

## SÍNTESE ESTATÍSTICA SETORIAL SECTOR STATISTIC PROFILE

### CONSTRUÇÃO (SECÇÃO F)

#### CONSTRUCTION (SECTION F)

#### CAE 412 - Construção de edifícios (residenciais e não residenciais)

#### NACE 412 - Construction of residential and non-residential buildings

### Índice / Index

ESTATÍSTICAS DAS EMPRESAS <i>BUSINESS STATISTICS</i>	2
PRINCIPAIS INDICADORES ECONÓMICOS DAS EMPRESAS NÃO FINANCEIRAS EM PORTUGAL <i>ANNUAL DETAILED ENTERPRISE STATISTICS - MAIN INDICATORS</i>	2
NATUREZA JURÍDICA <i>LEGAL FORM</i>	3
LOCALIZAÇÃO GEOGRÁFICA <i>REGIONAL STRUCTURE</i>	4
DIMENSÃO (escalões de pessoal ao serviço) <i>EMPLOYMENT SIZE CLASSES (number of persons employed)</i>	5
PEQUENAS E MÉDIAS EMPRESAS (PME) - SECÇÃO <i>SMALL AND MEDIUM ENTERPRISES (SME) - SECTION</i>	7
PESSOAS COLETIVAS E ENTIDADES EQUIPARADAS <i>LEGAL PERSONS AND EQUIVALENT</i>	8
PESSOAS COLETIVAS E ENTIDADES EQUIPARADAS - LOCALIZAÇÃO GEOGRÁFICA <i>LEGAL PERSONS EN EQUIVALENT - REGIONAL STRUCTURE</i>	9
INDICADORES ECONÓMICOS E FINANCEIROS DAS SOCIEDADES EM PORTUGAL <i>ECONOMIC AND FINANCIAL INDICATORS - COMPANIES</i>	14
RACIOS ECONÓMICO-FINANCEIROS DA CENTRAL DE BALANÇOS DO BANCO DE PORTUGAL - SOCIEDADES <i>ECONOMIC AND FINANCIAL RATIOS - BANCO DE PORTUGAL - COMPANIES</i>	16
ESTATÍSTICAS DAS EMPRESAS - COMPARAÇÕES EUROPEIAS <i>BUSINESS STATISTICS - EUROPEAN COMPARISONS</i>	18
FILIAIS ESTRANGEIRAS EM PORTUGAL <i>FOREIGN CONTROL OF ENTERPRISES</i>	22
COMÉRCIO INTERNACIONAL DE BENS <i>INTERNATIONAL TRADE OF GOODS</i>	23
COMÉRCIO INTERNACIONAL DE BENS E SERVIÇOS <i>INTERNATIONAL TRADE OF GOODS AND SERVICES</i>	27
NOTAS E SINAIS CONVENCIONAIS <i>NOTES AND CONVENTIONAL SIGNS</i>	29

## SÍNTESE ESTATÍSTICA SETORIAL SECTOR STATISTIC PROFILE

### CONSTRUÇÃO (SECÇÃO F)

#### CONSTRUCTION (SECTION F)

### CAE 412 - Construção de edifícios (residenciais e não residenciais)

#### NACE 412 - Construction of residential and non-residential buildings

### ESTATÍSTICAS DAS EMPRESAS <sup>(1)</sup>

#### BUSINESS STATISTICS <sup>(1)</sup>

Fonte: INE, Sistema de Contas Integradas das Empresas.  
Source: Statistics Portugal, Integrated Business Accounts System.

### PRINCIPAIS INDICADORES ECONÓMICOS DAS EMPRESAS NÃO FINANCEIRAS EM PORTUGAL

#### ANNUAL DETAILED ENTERPRISE STATISTICS - MAIN INDICATORS

	Empresas (nº) Enterprises (ner)			Pessoal ao Serviço (Nº) Persons employed (ner)			VVN / Turnover (M€)			VABpm / GVA (M€)			FBCF / GFCF (M€)		
	CAE	% na Divisão	% na Secção	CAE	% na Divisão	% na Secção	CAE	% na Divisão	% na Secção	CAE	% na Divisão	% na Secção	CAE	% na Divisão	% na Secção
	NACE	% in Division	% in Section	NACE	% in Division	% in Section	NACE	% in Division	% in Section	NACE	% in Division	% in Section	NACE	% in Division	% in Section
	412	41	F	412	41	F	412	41	F	412	41	F	412	41	F
2020	41 476	94,2%	44,9%	170 968	97,5%	47,2%	10 822	94,0%	45,8%	3 322	95,1%	42,7%	241	85,6%	34,3%
2021	43 704	94,3%	44,9%	180 341	97,6%	47,5%	12 610	93,1%	45,6%	3 793	94,1%	43,4%	377	85,5%	42,2%
2022	45 851	94,3%	44,7%	190 225	97,5%	47,7%	14 793	93,0%	46,3%	4 341	93,7%	44,3%	450	83,2%	43,1%
2023	48 273	94,3%	44,8%	202 924	97,5%	47,1%	16 140	93,8%	45,5%	4 993	93,3%	43,4%	583	73,3%	39,4%
2024	51 249	94,3%	44,8%	219 247	97,5%	47,6%	18 403	92,4%	47,0%	5 785	93,0%	44,6%	627	64,6%	35,7%

## SÍNTESE ESTATÍSTICA SETORIAL SECTOR STATISTIC PROFILE

### CONSTRUÇÃO (SECÇÃO F)

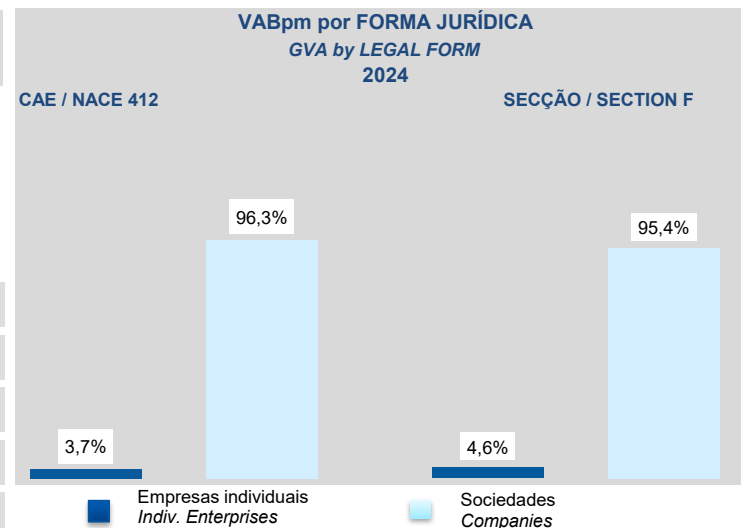
#### CONSTRUCTION (SECTION F)

### CAE 412 - Construção de edifícios (residenciais e não residenciais)

#### NACE 412 - Construction of residential and non-residential buildings

#### NATUREZA JURÍDICA LEGAL FORM

	Empresas (nº) Enterprises (ner)		Empresas Individuais (Nº) <sup>(2)</sup> Individual enterprises (ner) <sup>(2)</sup>		Sociedades (Nº) Companies (ner)	
	CAE NACE	Dimensão Média (Pessoas/Empresa)	CAE NACE	Dimensão Média (Pessoas/ Empresa)	CAE NACE	Dimensão Média (Pessoas/ Empresa)
	412	Average Size (persons/enterprise)	412	Average Size (persons/enterprise)	412	Average Size (persons/enterprise)
2018	41 476	4,1	16 064	1,3	25 412	5,9
2019	43 704	4,1	16 509	1,3	27 195	5,9
2022	45 851	4,1	17 222	1,2	28 629	5,9
2023	48 273	4,2	17 765	1,2	30 508	5,9
2024	51 249	4,3	18 820	1,2	32 429	6,1



## SÍNTESE ESTATÍSTICA SETORIAL SECTOR STATISTIC PROFILE

### CONSTRUÇÃO (SECÇÃO F)

#### CONSTRUCTION (SECTION F)

### CAE 412 - Construção de edifícios (residenciais e não residenciais)

#### NACE 412 - Construction of residential and non-residential buildings

### LOCALIZAÇÃO GEOGRÁFICA REGIONAL STRUCTURE

#### CAE / NACE 412 - 2024

	Empresas Enterprises		Pessoal ao Serviço Persons employed		VVN / Turnover		VABpm / GVA		Empresas/ Enterprises por / by NUTS II		Estabelecimentos <sup>(3)</sup> (2023) Establishments <sup>(3)</sup> (2023)	
	Nº / ner	Estrutura Regional Regional Structure (%)	Nº / ner	Estrutura Regional Regional Structure (%)	M€	Estrutura Regional Regional Structure (%)	M€	Estrutura Regional Regional Structure (%)	Peso da CAE 412 na Secção F Share of NACE 412 in Section F		Nº / ner	Estrutura Regional Regional Structure (%)
Portugal	51 249	100,0%	219 247	100,0%	18 403	100,0%	5 785	100,0%	44,8%		48 674	100,0%
Continente	49 528	96,6%	206 637	94,2%	17 603	95,7%	5 470	94,6%	44,8%		47 062	96,7%
Norte	16 543	32,3%	86 031	39,2%	7 475	40,6%	2 309	39,9%	42,4%		15 726	32,3%
Centro	9 395	18,3%	28 429	13,0%	2 142	11,6%	694	12,0%	45,9%		9 108	18,7%
Grande Lisboa	9 204	18,0%	41 122	18,8%	4 390	23,9%	1 225	21,2%	45,8%		8 721	17,9%
Oeste e Vale do Tejo	4 040	7,9%	14 018	6,4%	1 011	5,5%	342	5,9%	41,6%		3 806	7,8%
Península de Setúbal	3 684	7,2%	14 290	6,5%	1 013	5,5%	355	6,1%	46,9%		3 427	7,0%
Alentejo	2 000	3,9%	7 181	3,3%	347	1,9%	140	2,4%	48,3%		1 907	3,9%
Algarve	4662	9,1%	15566	7,1%	1225	6,7%	404	7,0%	49,9%		4 367	9,0%
R. A. Açores	864	1,7%	5 504	2,5%	338	1,8%	137	2,4%	43,5%		820	1,7%
R. A. Madeira	857	1,7%	7106	3,2%	462	2,5%	178	3,1%	45,9%		792	1,6%

## SÍNTESE ESTATÍSTICA SETORIAL SECTOR STATISTIC PROFILE

### CONSTRUÇÃO (SECÇÃO F)

#### CONSTRUCTION (SECTION F)

#### CAE 412 - Construção de edifícios (residenciais e não residenciais)

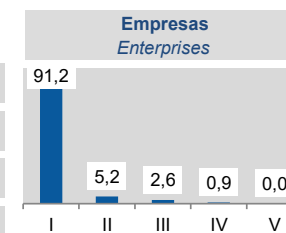
#### NACE 412 - Construction of residential and non-residential buildings

#### ESTATÍSTICAS DAS EMPRESAS <sup>(1)</sup> (continuação) BUSINESS STATISTICS <sup>(1)</sup> (continued)

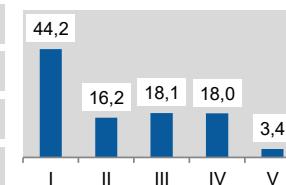
#### DIMENSÃO (escalões de pessoal ao serviço) EMPLOYMENT SIZE CLASSES (number of persons employed)

	1 - 9 (I)		10 - 19 (II)		20 - 49 (III)		50 - 249 (IV)		>= 250 (V)	
	CAE NACE 412	% no total Share in total	CAE NACE 412	% no total Share in total	CAE NACE 412	% no total Share in total	CAE NACE 412	% no total Share in total	CAE NACE 412	% no total Share in total
<b>Empresas / Enterprises (Nº / ner)</b>										
2021	39 926	91,4%	2 320	5,3%	1 112	2,5%	335	0,8%	11	0,0%
2022	41 929	91,4%	2 413	5,3%	1 139	2,5%	352	0,8%	18	0,0%
2023	44 079	91,3%	2 559	5,3%	1 228	2,5%	389	0,8%	18	0,0%
2024	46 763	91,2%	2 683	5,2%	1 342	2,6%	441	0,9%	20	0,0%
<b>Pessoal ao Serviço / Persons Employed (Nº / ner)</b>										
2021	83 819	46,5%	30 653	17,0%	32 297	17,9%	29 471	16,3%	4 101	2,3%
2022	87 724	46,1%	31 965	16,8%	33 691	17,7%	30 633	16,1%	6 212	3,3%
2023	91 969	45,3%	...	...	36 371	17,9%	...	...	6 295	3,1%
2024	96 957	44,2%	35 524	16,2%	39 730	18,1%	39 569	18,0%	7 467	3,4%

**2024**  
Esc. Pessoal ao Serviço  
Employment size classes  
(%)



**Pessoal ao Serviço**  
Persons employed



## SÍNTESE ESTATÍSTICA SETORIAL SECTOR STATISTIC PROFILE

### CONSTRUÇÃO (SECÇÃO F)

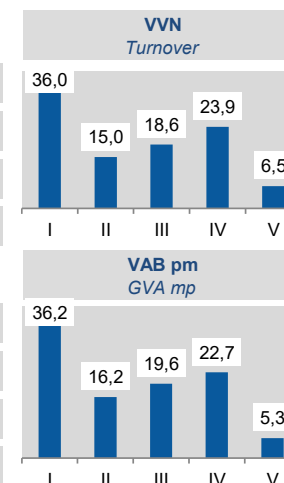
#### CONSTRUCTION (SECTION F)

#### CAE 412 - Construção de edifícios (residenciais e não residenciais)

##### NACE 412 - Construction of residential and non-residential buildings

	1 - 9 (I)		10 - 19 (II)		20 - 49 (III)		50 - 249 (IV)		>= 250 (V)	
	CAE NACE 412	% no total Share in total	CAE NACE 412	% no total Share in total	CAE NACE 412	% no total Share in total	CAE NACE 412	% no total Share in total	CAE NACE 412	% no total Share in total
<b>VVN / Turnover (M€)</b>										
2021	4 889	38,8%	2 084	16,5%	2 455	19,5%	2 824	22,4%	358	2,8%
2022	5 839	39,5%	2 315	15,6%	2 739	18,5%	3 190	21,6%	710	4,8%
2023	5 992	37,1%	...	...	3 061	19,0%	...	...	825	5,1%
2024	6 631	36,0%	2 754	15,0%	3 429	18,6%	4 391	23,9%	1 198	6,5%
<b>VAB / GVA (M€)</b>										
2021	1 442	38,0%	648	17,1%	779	20,5%	804	21,2%	120	3,2%
2022	1 701	39,2%	706	16,3%	879	20,2%	871	20,1%	185	4,3%
2023	1 849	37,0%	...	...	1 009	20,2%	...	...	245	4,9%
2024	2 096	36,2%	935	16,2%	1 136	19,6%	1 312	22,7%	305	5,3%

**2024**  
Esc. Pessoal ao Serviço  
Employment size classes  
(%)



## SÍNTESE ESTATÍSTICA SETORIAL SECTOR STATISTIC PROFILE

### CONSTRUÇÃO (SECÇÃO F)

#### CONSTRUCTION (SECTION F)

#### CAE 412 - Construção de edifícios (residenciais e não residenciais)

#### NACE 412 - Construction of residential and non-residential buildings

#### PEQUENAS E MÉDIAS EMPRESAS (PME) - SECÇÃO F

#### SMALL AND MEDIUM ENTERPRISES (SME) - SECTION F

	Pequenas e Médias Empresas (PME) Small and Medium Enterprises (SME)						Grandes Empresas <sup>(4)</sup> Large Enterprises <sup>(4)</sup>	Sociedades de elevado crescimento (Sociedades com dez ou mais pessoas remuneradas) High Growth Companies (Companies with 10 or more persons employed)					
	Total PME / SME		Micro e Pequenas Empresas Micro and Small Enterprises		Médias Empresas Medium Enterprises			Total		Gazelas Gazelles			
	Nº / ner	% na Secção F Share in Section F	Nº / ner	% na Secção F Share in Section F	Nº / ner	% na Secção F Share in Section F		Nº / ner	% na Secção F Share in Section F	Nº / ner	% na Secção F Share in Section F		
2021	97 289	99,9%	96 569	99,2%	720	0,7%	66	0,1%	913	0,9%	123	0,1%	
2022	102 395	99,9%	101 624	99,2%	771	0,8%	76	0,1%	886	0,9%	145	0,1%	
2023	107 774	99,9%	106 955	99,2%	819	0,8%	83	0,1%	1 003	0,9%	152	0,1%	
2024	114 346	99,9%	113 440	99,1%	906	0,8%	93	0,1%	1 079	0,9%	139	0,1%	

TVH  
y.o.y.  
(%)



## SÍNTESE ESTATÍSTICA SETORIAL SECTOR STATISTIC PROFILE

### CONSTRUÇÃO (SECÇÃO F)

#### CONSTRUCTION (SECTION F)

#### CAE 412 - Construção de edifícios (residenciais e não residenciais)

##### NACE 412 - Construction of residential and non-residential buildings

#### ESTATÍSTICAS DAS EMPRESAS <sup>(1)</sup>(continuação)

#### BUSINESS STATISTICS <sup>(1)</sup> (continued)

#### PESSOAS COLETIVAS E ENTIDADES EQUIPARADAS <sup>(23)</sup>

#### LEGAL PERSONS AND EQUIVALENT <sup>(23)</sup>

Fonte: INE, Sistema de Contas Integradas das Empresas e Constituição e Dissolução de Pessoas Colectivas e Entidades Equiparadas por Escritura Pública.  
Source: Statistics Portugal, Integrated Business Accounts System, Ministry of Justice Directorate General for Justice Policy).

	Sociedades Constituídas <i>Formation of Companies</i>		Sociedades Dissolvidas <i>Dissolution of Companies</i>		Soc Const/Soc Dissolv <sup>(24)</sup> <i>Formation/Dissolution <sup>(24)</sup></i>		Indicador de Turbulência <sup>(25)</sup> <i>Turbulence Indicator <sup>(25)</sup></i>		Taxa de Natalidade <sup>(26)</sup> <i>Birth Rate <sup>(26)</sup></i>		Taxa de Mortalidade <sup>(27)</sup> <i>Death Rate <sup>(27)</sup></i>	
	CAE NACE	Secção Section	CAE NACE	Secção Section	CAE NACE	Secção Section	CAE NACE	Secção Section	CAE NACE	Secção Section	CAE NACE	Secção Section
	412	F	412	F	412	F	412	F	412	F	412	F
2020	2 474	4 173	964	1 646	256,6	253,5	2,3	2,3	9,7	8,8	3,8	3,5
2021	2 867	4 892	1 498	2 540	191,4	192,6	3,2	3,2	10,5	9,7	5,5	5,0
2022	3 107	5 250	1 324	2 250	234,7	233,3	2,5	2,5	10,9	9,9	4,6	4,3
2023	3 533	5 780	753	1 319	469,2	438,2	1,5	1,6	11,6	10,3	2,5	2,4
2024	3 913	6 245	1 361	2 252	287,5	277,3	2,1	2,1	12,1	10,5	4,2	3,8

## SÍNTESE ESTATÍSTICA SETORIAL SECTOR STATISTIC PROFILE

### CONSTRUÇÃO (SECÇÃO F)

#### CONSTRUCTION (SECTION F)

### CAE 412 - Construção de edifícios (residenciais e não residenciais)

#### NACE 412 - Construction of residential and non-residential buildings

#### LOCALIZAÇÃO GEOGRÁFICA REGIONAL STRUCTURE

	Sociedades Constituídas <i>Formation of Companies</i>		Sociedades Dissolvidas <i>Dissolution of Companies</i>		Soc Const/Soc Dissolv <sup>(24)</sup> <i>Formation/Dissolution<sup>(24)</sup></i>		Indicador de Turbulência <sup>(25)</sup> <i>Turbulence Indicator<sup>(25)</sup></i>		Perfil por Região NUTS II <i>Regional Structure by NUTS II</i>	
	CAE	Secção	CAE	Secção	CAE	Secção	CAE	Secção	CAE	Secção
	NACE	Section	NACE	Section	NACE	Section	NACE	Section	NACE	Section
	<b>412</b>	<b>F</b>	<b>412</b>	<b>F</b>	<b>412</b>	<b>F</b>	<b>412</b>	<b>F</b>	<b>412</b>	<b>F</b>
	■ Soc Constituídas / <i>Formation of companies</i>		■ Soc Dissolvidas / <i>Dissolution of companies</i>							
<b>Norte</b>										
2020	772	1 421	311	564	248,2	252,0	2,3	2,3		
2021	915	1 706	386	707	237,0	241,3	2,5	2,4		
2022	928	1 681	425	764	218,4	220,0	2,7	2,7		
2023	1 072	1 909	275	508	389,8	375,8	1,7	1,7		
2024	1 221	2 127	358	648	341,1	328,2	1,8	1,9		
<b>Centro</b>										
2020	307	513	113	196	271,7	261,7	2,2	2,2		
2021	333	600	182	322	183,0	186,3	3,4	3,3		
2022	298	573	166	274	179,5	209,1	3,5	2,8		
2023	360	668	106	183	339,6	365,0	1,8	1,8		
2024	426	717	160	268	266,3	267,5	2,2	2,2		

## SÍNTESE ESTATÍSTICA SETORIAL SECTOR STATISTIC PROFILE

### CONSTRUÇÃO (SECÇÃO F)

#### CONSTRUCTION (SECTION F)

#### CAE 412 - Construção de edifícios (residenciais e não residenciais)

#### NACE 412 - Construction of residential and non-residential buildings

	Sociedades Constituídas <i>Formation of Companies</i>		Sociedades Dissolvidas <i>Dissolution of Companies</i>		Soc Const/Soc Dissolv <sup>(24)</sup> <i>Formation/Dissolution<sup>(24)</sup></i>		Indicador de Turbulência <sup>(25)</sup> <i>Turbulence Indicator<sup>(25)</sup></i>		Perfil por Região NUTS II <i>Regional Structure by NUTS II</i>	
	CAE	Secção	CAE	Secção	CAE	Secção	CAE	Secção	CAE	Secção
	NACE	Section	NACE	Section	NACE	Section	NACE	Section	NACE	Section
	412	F	412	F	412	F	412	F	412	F
<b>Grande Lisboa</b>										
2020	670	1 065	255	402	262,7	264,9	2,2	2,2		
2021	741	1 190	457	749	162,1	158,9	4,2	4,4		
2022	886	1 383	289	512	306,6	270,1	2,0	2,2		
2023	920	1 430	152	270	605,3	529,6	1,4	1,5		
2024	978	1 474	456	737	214,5	200,0	2,7	3,0		
<b>Oeste e Vale do Tejo</b>										
2020	153	275	44	90	347,7	305,6	1,8	2,0		
2021	181	332	116	194	156,0	171,1	4,6	3,8		
2022	199	366	104	157	191,3	233,1	3,2	2,5		
2023	247	401	45	89	548,9	450,6	1,4	1,6		
2024	272	438	102	159	266,7	275,5	2,2	2,1		

## SÍNTESE ESTATÍSTICA SETORIAL SECTOR STATISTIC PROFILE

### CONSTRUÇÃO (SECÇÃO F)

#### CONSTRUCTION (SECTION F)

#### CAE 412 - Construção de edifícios (residenciais e não residenciais)

##### NACE 412 - Construction of residential and non-residential buildings

Sociedades Constituídas <i>Formation of Companies</i>		Sociedades Dissolvidas <i>Dissolution of Companies</i>		Soc Const/Soc Dissolv <sup>(24)</sup> <i>Formation/Dissolution<sup>(24)</sup></i>		Indicador de Turbulência <sup>(25)</sup> <i>Turbulence Indicator<sup>(25)</sup></i>		Perfil por Região NUTS II <i>Regional Structure by NUTS II</i>		
CAE NACE	Secção Section	CAE NACE	Secção Section	CAE NACE	Secção Section	CAE NACE	Secção Section	CAE NACE	Secção Section	
412	F	412	F	412	F	412	F	412	F	
<b>Península de Setúbal</b>										
2020	281	400	95	162	295,8	246,9	2,0	2,4		
2021	313	478	109	182	287,2	262,6	2,1	2,2		
2022	344	535	129	207	266,7	258,5	2,2	2,3		
2023	397	598	58	100	684,5	598,0	1,3	1,4		
2024	428	622	112	178	382,1	349,4	1,7	1,8		
<b>Alentejo</b>										
2020	61	110	19	35	321,1	314,3	1,9	1,9		
2021	87	120	60	106	145,0	113,2	5,4	16,1		
2022	104	165	35	61	297,1	270,5	2,0	2,2		
2023	92	142	30	43	306,7	330,2	2,0	1,9		
2024	128	178	24	44	533,3	404,5	1,5	1,7		

## SÍNTESE ESTATÍSTICA SETORIAL SECTOR STATISTIC PROFILE

### CONSTRUÇÃO (SECÇÃO F)

#### CONSTRUCTION (SECTION F)

#### CAE 412 - Construção de edifícios (residenciais e não residenciais)

#### NACE 412 - Construction of residential and non-residential buildings

	Sociedades Constituídas <i>Formation of Companies</i>		Sociedades Dissolvidas <i>Dissolution of Companies</i>		Soc Const/Soc Dissolv <sup>(24)</sup> <i>Formation/Dissolution<sup>(24)</sup></i>		Indicador de Turbulência <sup>(25)</sup> <i>Turbulence Indicator<sup>(25)</sup></i>		Perfil por Região NUTS II <i>Regional Structure by NUTS II</i>	
	CAE	Secção	CAE	Secção	CAE	Secção	CAE	Secção	CAE	Secção
	NACE	Section	NACE	Section	NACE	Section	NACE	Section	NACE	Section
	412	F	412	F	412	F	412	F	412	F
<b>Algarve</b>										
2020	171	282	98	132	174,5	213,6	3,7	2,8		
2021	221	328	133	197	166,2	166,5	4,0	4,0		
2022	260	382	115	179	226,1	213,4	2,6	2,8		
2023	339	459	45	61	753,3	752,5	1,3	1,3		
2024	324	460	108	148	300,0	310,8	2,0	1,9		
<b>Região Autónoma dos Açores</b>										
2020	24	35	7	14	342,9	250,0	1,8	2,3		
2021	26	42	24	32	108,3	131,3	25,0	7,4		
2022	29	55	16	24	181,3	229,2	3,5	2,5		
2023	29	38	12	14	241,7	271,4	2,4	2,2		
2024	41	64	13	17	315,4	376,5	1,9	1,7		

## SÍNTESE ESTATÍSTICA SETORIAL SECTOR STATISTIC PROFILE

### CONSTRUÇÃO (SECÇÃO F)

#### CONSTRUCTION (SECTION F)

#### CAE 412 - Construção de edifícios (residenciais e não residenciais)

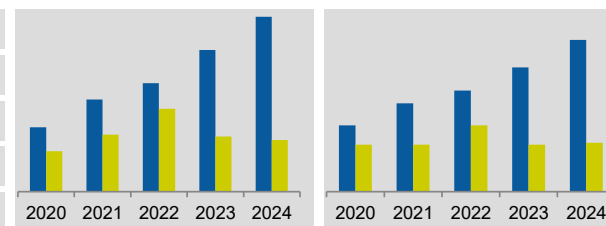
##### NACE 412 - Construction of residential and non-residential buildings

Sociedades Constituídas <i>Formation of Companies</i>		Sociedades Dissolvidas <i>Dissolution of Companies</i>		Soc Const/Soc Dissolv <sup>(24)</sup> <i>Formation/Dissolution<sup>(24)</sup></i>		Indicador de Turbulência <sup>(25)</sup> <i>Turbulence Indicator<sup>(25)</sup></i>		Perfil por Região NUTS II <i>Regional Structure by NUTS II</i>	
CAE	Secção	CAE	Secção	CAE	Secção	CAE	Secção	CAE	Secção
NACE	Section	NACE	Section	NACE	Section	NACE	Section	NACE	Section
<b>412</b>	<b>F</b>	<b>412</b>	<b>F</b>	<b>412</b>	<b>F</b>	<b>412</b>	<b>F</b>	<b>412</b>	<b>F</b>

■ Soc Constituídas / *Formation of companies* ■ Soc Dissolvidas / *Dissolution of companies*

#### Região Autónoma da Madeira

Ano	Soc Constituídas	Soc Dissolvidas	Soc Const/Soc Dissolv	Indicador de Turbulência
2020	35	22	159,1	4,4
2021	50	31	161,3	4,3
2022	59	45	131,1	7,4
2023	77	30	256,7	2,3
2024	95	28	339,3	1,8



## SÍNTESE ESTATÍSTICA SETORIAL SECTOR STATISTIC PROFILE

### CONSTRUÇÃO (SECÇÃO F)

#### CONSTRUCTION (SECTION F)

### CAE 412 - Construção de edifícios (residenciais e não residenciais)

#### NACE 412 - Construction of residential and non-residential buildings

### ESTATÍSTICAS DAS EMPRESAS <sup>(1)</sup>(continuação) BUSINESS STATISTICS <sup>(1)</sup> (continued)

### INDICADORES ECONÓMICOS E FINANCEIROS DAS SOCIEDADES EM PORTUGAL <sup>(5)</sup> ECONOMIC AND FINANCIAL INDICATORS - COMPANIES <sup>(5)</sup>

	Dimensão média <sup>(6)</sup> Average Size <sup>(6)</sup>			VVN por pessoa ao serviço <sup>(7)</sup> Turnover per person employed <sup>(7)</sup>			Tx de valor acrescentado bruto <sup>(8)</sup> Value Added Rate <sup>(8)</sup>			Taxa de investimento <sup>(9)</sup> Investment Rate <sup>(9)</sup>			Produtiv. aparente do Trabalho <sup>(10)</sup> Apparent Labour Productivity <sup>(10)</sup>			Debt to equity ratio <sup>(11)</sup>		
	CAE NACE	Divisão Division	Secção Section	CAE NACE	Divisão Division	Secção Section	CAE NACE	Divisão Division	Secção Section	CAE NACE	Divisão Division	Secção Section	CAE NACE	Divisão Division	Secção Section	CAE NACE	Divisão Division	Secção Section
	412	41	F	412	41	F	412	41	F	412	41	F	412	41	F	412	41	F
2020	5,9	5,5	6,5	69,2	71,7	73,4	31,0	30,9	33,3	7,5	8,4	9,5	20,8	21,4	23,6	2,0	2,2	2,2
2021	5,9	5,5	6,5	76,2	79,8	81,6	30,9	30,9	32,7	10,1	11,2	10,6	22,7	23,5	25,4	1,9	2,1	2,0
2022	5,9	5,5	6,5	84,9	88,9	90,1	30,3	30,4	31,7	10,6	11,9	11,0	24,7	25,7	27,2	1,9	2,0	2,0
2023	5,9	5,6	6,6	86,4	89,7	92,1	31,2	31,4	33,1	11,9	15,2	13,3	26,5	27,7	29,5	1,8	1,9	1,9
2024	6,1	5,7	6,7	90,9	96,0	94,9	31,9	31,9	34,0	11,0	16,0	14,0	28,3	29,7	31,0	1,7	1,7	1,8

## SÍNTESE ESTATÍSTICA SETORIAL SECTOR STATISTIC PROFILE

### CONSTRUÇÃO (SECÇÃO F)

#### CONSTRUCTION (SECTION F)

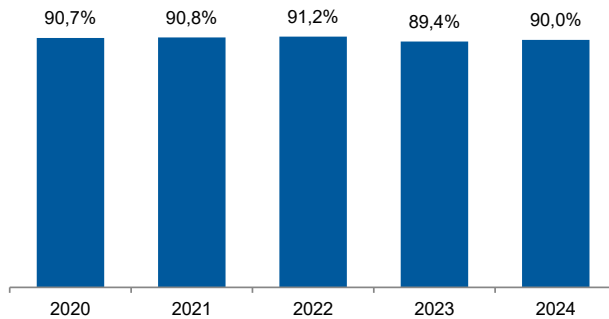
### CAE 412 - Construção de edifícios (residenciais e não residenciais)

#### NACE 412 - Construction of residential and non-residential buildings

### INDICADORES ECONÓMICOS E FINANCEIROS DAS SOCIEDADES EM PORTUGAL <sup>(5)</sup> (Continuação) ECONOMIC AND FINANCIAL INDICATORS - COMPANIES <sup>(5)</sup> (Continued)

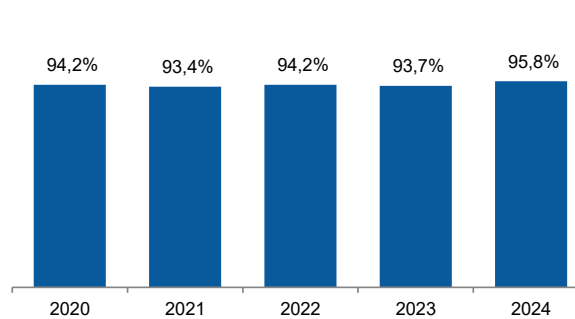
#### Dimensão Média / Average Size

##### Rácio entre a CAE 412 e a Secção F Ratio between NACE 412 and Section F



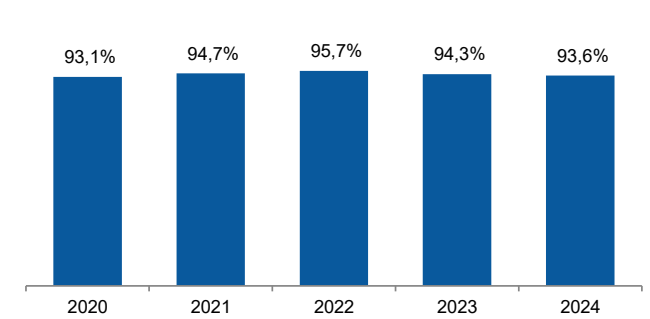
#### VVN por pessoa / Turnover per employee

##### Rácio entre a CAE 412 e a Secção F Ratio between NACE 412 and Section F



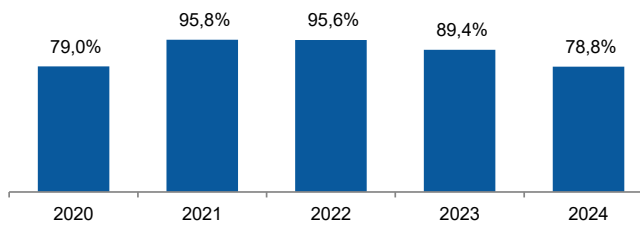
#### Tx. Valor acrescentado / Value added rate

##### Rácio entre a CAE 412 e a Secção F Ratio between NACE 412 and Section F



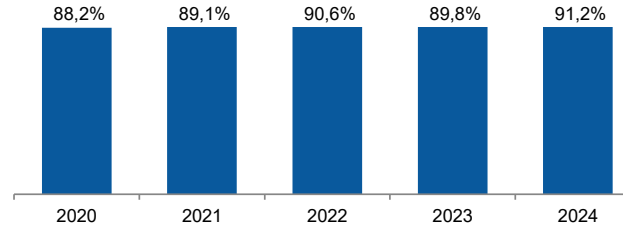
#### Taxa de investimento / Investment rate

##### Rácio entre a CAE 412 e a Secção F Ratio between NACE 412 and Section F



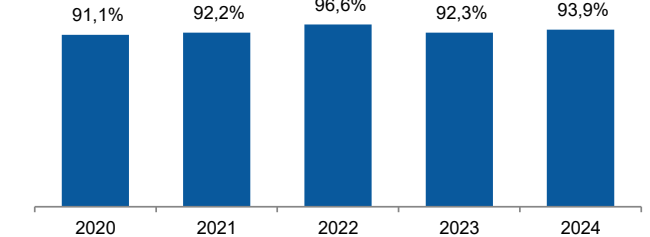
#### Produtividade aparente do Trabalho / Apparent Labour Productivity

##### Rácio entre a CAE 412 e a Secção F Ratio between NACE 412 and Section F



#### Debt to equity ratio

##### Rácio entre a CAE 412 e a Secção F Ratio between NACE 412 and Section F



## SÍNTESE ESTATÍSTICA SETORIAL SECTOR STATISTIC PROFILE

### CONSTRUÇÃO (SECÇÃO F)

#### CONSTRUCTION (SECTION F)

#### CAE 412 - Construção de edifícios (residenciais e não residenciais)

##### NACE 412 - Construction of residential and non-residential buildings

#### RACIOS ECONÓMICO-FINANCEIROS DA CENTRAL DE BALANÇOS DO BANCO DE PORTUGAL - SOCIEDADES ECONOMIC AND FINANCIAL RATIOS - BANCO DE PORTUGAL - COMPANIES

Fonte: Banco de Portugal, Central de Balanços.  
Source: Banco de Portugal, Central Balance.

	Prazo Médio de Recebimentos <sup>(12)</sup>			Prazo Médio de Pagamentos <sup>(13)</sup>			Liquidez Geral <sup>(14)</sup>			Autonomia Financeira <sup>(15)</sup>			Solvabilidade Geral <sup>(16)</sup>			Peso do Passivo Remunerado <sup>(17)</sup>		
	Days Sales outstanding <sup>(12)</sup>			Days Payable outstanding <sup>(13)</sup>			Liquidity Current Ratio <sup>(14)</sup>			Capital Ratio <sup>(15)</sup>			Solvency Ratio <sup>(16)</sup>			Obtained funding over total liabilities <sup>(17)</sup>		
	CAE	Divisão	Secção	CAE	Divisão	Secção	CAE	Divisão	Secção	CAE	Divisão	Secção	CAE	Divisão	Secção	CAE	Divisão	Secção
	NACE	Division	Section	NACE	Division	Section	NACE	Division	Section	NACE	Division	Section	NACE	Division	Section	NACE	Division	Section
	412	41	F	412	41	F	412	41	F	412	41	F	412	41	F	412	41	F
2021	66	58	82	79	79	99	221,2	206,5	189,1	35,8	33,4	34,0	55,8	50,2	51,4	44,4	50,2	46,2
2022	65	56	76	73	74	92	210,0	204,8	183,3	36,6	35,3	35,3	57,8	54,7	54,5	42,5	47,6	42,5
2023	58	49	70	73	72	92	205,5	199,0	179,9	38,6	37,1	36,4	62,9	59,1	57,3	39,7	45,8	40,4
2024	54	44	67	68	69	91	207,9	201,3	180,0	40,4	38,9	38,1	67,7	63,7	61,6	37,5	43,5	39,1

## SÍNTESE ESTATÍSTICA SETORIAL SECTOR STATISTIC PROFILE

### CONSTRUÇÃO (SECÇÃO F)

#### CONSTRUCTION (SECTION F)

### CAE 412 - Construção de edifícios (residenciais e não residenciais)

#### NACE 412 - Construction of residential and non-residential buildings

	Rendibilidade dos Capitais Próprios <sup>(18)</sup> Return on Equity <sup>(18)</sup> (%)			Rendibilidade das vendas <sup>(19)</sup> Profitability of Sales <sup>(19)</sup> (%)			Rotação do Ativo <sup>(20)</sup> Asset turnover <sup>(20)</sup> (n.º vezes/times)			Alavancagem Financeira <sup>(21)</sup> Financial Leverage <sup>(21)</sup> (n.º vezes/times)		
	CAE	Divisão	Secção	CAE	Divisão	Secção	CAE	Divisão	Secção	CAE	Divisão	Secção
	NACE	Division	Section	NACE	Division	Section	NACE	Division	Section	NACE	Division	Section
	<b>412</b>	<b>41</b>	<b>F</b>	<b>412</b>	<b>41</b>	<b>F</b>	<b>412</b>	<b>41</b>	<b>F</b>	<b>412</b>	<b>41</b>	<b>F</b>
2021	10,1	8,5	7,7	6,5	6,6	5,1	0,6	0,4	0,5	2,8	3,0	2,9
2022	10,3	8,7	9,0	6,2	6,4	5,6	0,6	0,5	0,6	2,7	2,8	2,8
2023	9,1	8,4	9,9	5,5	6,4	6,1	0,6	0,5	0,6	2,6	2,7	2,7
2024	11,2	9,1	10,8	6,4	6,5	6,6	0,7	0,5	0,6	2,5	2,6	2,6



	Análise Dupont da Rendibilidade dos CP - CAE 412 <sup>(22)</sup> DuPont Analysis on ROE - NACE 412				Análise Dupont da Rendibilidade dos CP - Secção F <sup>(22)</sup> DuPont Analysis on ROE - Section F			
	2021	2022	2023	2024	2021	2022	2023	2024
Var. da Rendibilidade dos Capitais Próprios (p.p.)	▲	▲	▼	▲	▲	▲	▲	▲
Var. Rendibilidade das Vendas (p.p.)	▲	▼	▼	▲	▲	▲	▲	▲
Var. Rotação Ativo (%)	▲	▲	▲	▲	▲	▲	▲	▲
Var. Alavancagem Financeira (%)	▼	▼	▼	▼	▼	▼	▼	▼

## SÍNTESE ESTATÍSTICA SETORIAL SECTOR STATISTIC PROFILE

### CONSTRUÇÃO (SECÇÃO F)

#### CONSTRUCTION (SECTION F)

### CAE 412 - Construção de edifícios (residenciais e não residenciais)

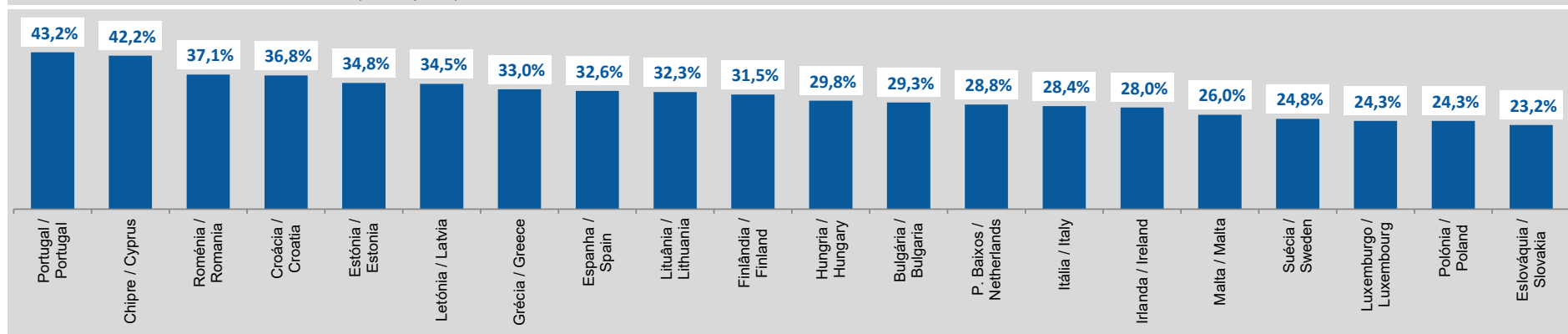
#### NACE 412 - Construction of residential and non-residential buildings

### ESTATÍSTICAS DAS EMPRESAS - COMPARAÇÕES EUROPEIAS - BUSINESS STATISTICS - EUROPEAN COMPARISONS - 2023

Fonte: Eurostat, Structural Business Statistics (Estatísticas Anuais das Empresas).  
Source: Structural Business statistics (EUROSTAT)

#### Peso do VAB da CAE 412 no VAB total da Secção F (preços correntes)

Share of NACE 412 GVA in total GVA of Section F (current prices)



## SÍNTESE ESTATÍSTICA SETORIAL SECTOR STATISTIC PROFILE

### CONSTRUÇÃO (SECÇÃO F)

CONSTRUCTION (SECTION F)

### CAE 412 - Construção de edifícios (residenciais e não residenciais)

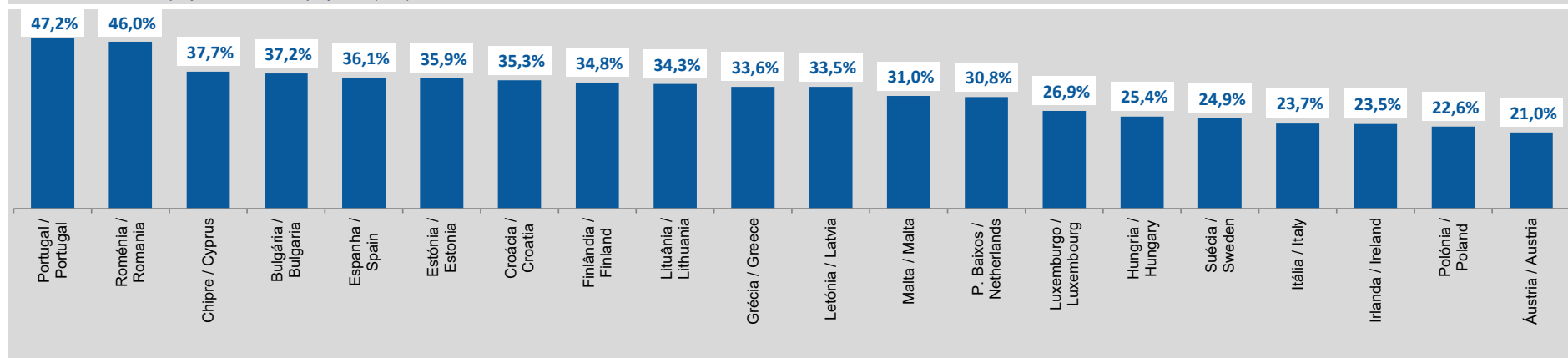
NACE 412 - Construction of residential and non-residential buildings

### ESTATÍSTICAS DAS EMPRESAS - COMPARAÇÕES EUROPEIAS - BUSINESS STATISTICS - EUROPEAN COMPARISONS - 2023

Fonte: Eurostat, Structural Business Statistics (Estatísticas Anuais das Empresas).  
Source: Structural Business statistics (EUROSTAT)

#### Peso do Emprego da CAE 412 no total do Emprego, ETC, da Secção F

Share of NACE 412 employment in total employment (FTE) of Section F



## SÍNTESE ESTATÍSTICA SETORIAL SECTOR STATISTIC PROFILE

### CONSTRUÇÃO (SECÇÃO F)

#### CONSTRUCTION (SECTION F)

#### CAE 412 - Construção de edifícios (residenciais e não residenciais)

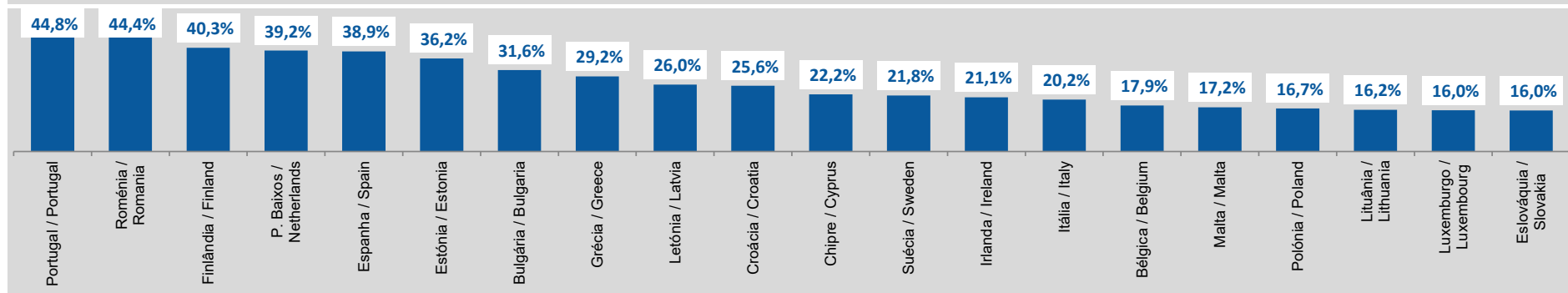
#### NACE 412 - Construction of residential and non-residential buildings

### ESTATÍSTICAS DAS EMPRESAS - COMPARAÇÕES EUROPEIAS - BUSINESS STATISTICS - EUROPEAN COMPARISONS - 2023

Fonte: Eurostat, Structural Business Statistics (Estatísticas Anuais das Empresas).  
Source: Structural Business statistics (EUROSTAT)

#### Peso do número de Empresas da CAE 412 no total de Empresas da Secção F

Share of NACE 412 enterprises in total number of enterprises of Section F



## SÍNTESE ESTATÍSTICA SETORIAL SECTOR STATISTIC PROFILE

### CONSTRUÇÃO (SECÇÃO F)

#### CONSTRUCTION (SECTION F)

#### CAE 412 - Construção de edifícios (residenciais e não residenciais)

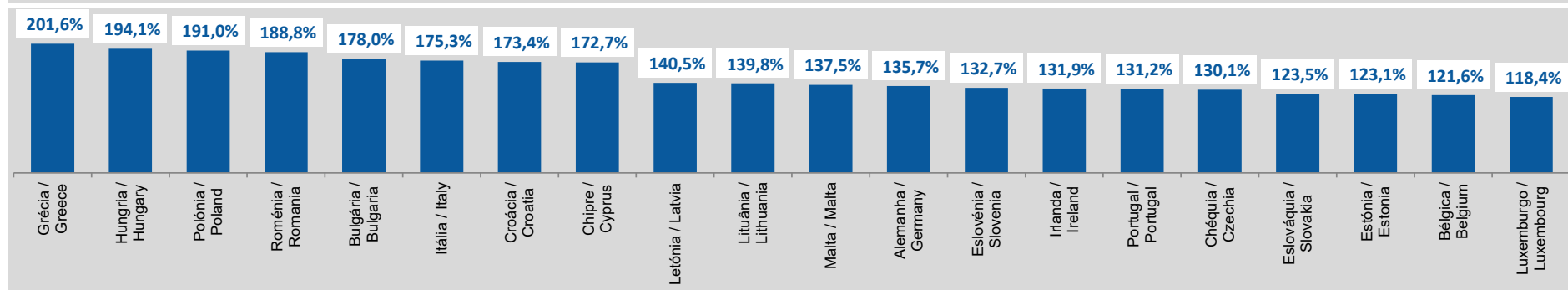
#### NACE 412 - Construction of residential and non-residential buildings

### ESTATÍSTICAS DAS EMPRESAS - COMPARAÇÕES EUROPEIAS - BUSINESS STATISTICS - EUROPEAN COMPARISONS - 2023

Fonte: Eurostat, Structural Business Statistics (Estatísticas Anuais das Empresas).  
Source: Structural Business statistics (EUROSTAT)

#### Produtividade Aparente do Trabalho, ajustada pelos Encargos com Pessoal <sup>(29)</sup> (%)

Apparent labour productivity by average personnel costs <sup>(29)</sup> (%)



## SÍNTESE ESTATÍSTICA SETORIAL SECTOR STATISTIC PROFILE

### CONSTRUÇÃO (SECÇÃO F)

#### CONSTRUCTION (SECTION F)

#### CAE 412 - Construção de edifícios (residenciais e não residenciais)

##### NACE 412 - Construction of residential and non-residential buildings

#### FILIAIS ESTRANGEIRAS EM PORTUGAL <sup>(28)</sup>

#### FOREIGN CONTROL OF ENTERPRISES <sup>(28)</sup>

Fonte: Eurostat, Structural Business Statistics (Estatísticas Anuais das Empresas).  
Source: Structural Business statistics (EUROSTAT)

	Empresas (nº) Enterprises (ner)		Pessoal ao Serviço (nº) Persons employed (ner)		Valor da Produção Value of Output (M€)		Volume de Negócios Net Turnover (M€)		Investº bruto em ativos tangíveis não correntes Gross Investment in tangible non-current assets (M€)		Valor Acrescentado Value added (M€)	
	CAE NACE	Secção Section	CAE NACE	Secção Section	CAE NACE	Secção Section	CAE NACE	Secção Section	CAE NACE	Secção Section	CAE NACE	Secção Section
	41	F	41	F	41	F	41	F	41	F	41	F
2023	...	594	...	16 010	...	3 966	...	4 033	...	172	...	936

## SÍNTESE ESTATÍSTICA SETORIAL SECTOR STATISTIC PROFILE

### CONSTRUÇÃO (SECÇÃO F)

CONSTRUCTION (SECTION F)

### CAE 412 - Construção de edifícios (residenciais e não residenciais)

NACE 412 - Construction of residential and non-residential buildings

### COMÉRCIO INTERNACIONAL DE BENS E SERVIÇOS INTERNACIONAL TRADE OF GOODS AND SERVICES

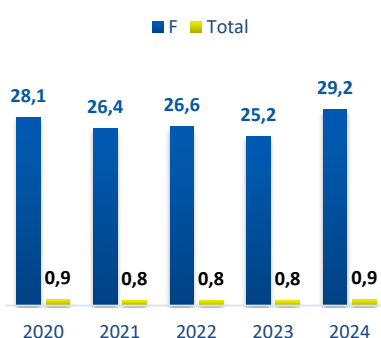
Fonte: Banco de Portugal, Central de Balanços  
Source: Banco de Portugal, Central Balance

#### EXPORTAÇÕES DE BENS E SERVIÇOS EXPORTS OF GOODS AND SERVICES

Exportações (X)  
Exports (X)  
(M €)

Peso da CAE 412 na Secção F  
e no Total de Exportações  
Share of NACE 412 in Section F and in Total  
Exports  
(%)

	CAE NACE	Secção Section
	<b>412</b>	<b>F</b>
2020	705	2 509
2021	763	2 889
2022	928	3 482
2023	915	3 628
2024	1 101	3 767

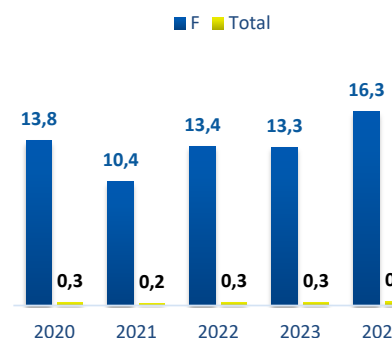


#### IMPORTAÇÕES DE BENS E SERVIÇOS IMPORTS OF GOODS AND SERVICES

Importações (M)  
Imports (M)  
(%)

Peso da CAE 412 na Secção F  
e no Total de Importações  
Share of NACE 412 in Section F and in Total  
Imports  
(%)

	CAE NACE	Secção Section
	<b>412</b>	<b>F</b>
2020	197	1 422
2021	191	1 835
2022	335	2 504
2023	335	2 515
2024	395	2 426



## SÍNTESE ESTATÍSTICA SETORIAL SECTOR STATISTIC PROFILE

### CONSTRUÇÃO (SECÇÃO F)

CONSTRUCTION (SECTION F)

### CAE 412 - Construção de edifícios (residenciais e não residenciais)

NACE 412 - Construction of residential and non-residential buildings

### COMÉRCIO INTERNACIONAL DE BENS E SERVIÇOS INTERNACIONAL TRADE OF GOODS AND SERVICES

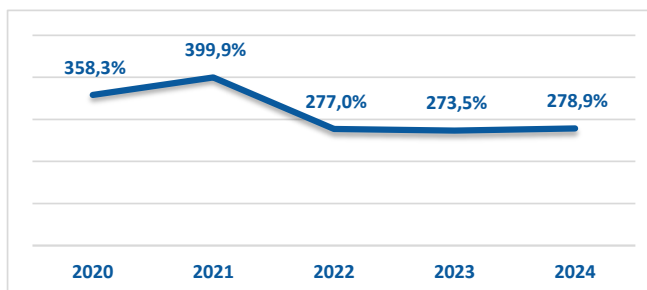
Fonte: Banco de Portugal, Central de Balanços  
Source: Banco de Portugal, Central Balance

### BALANÇA DO COMÉRCIO INTERNACIONAL DE BENS E SERVIÇOS (EXPORTAÇÕES - IMPORTAÇÕES) TRADE BALANCE OF GOODS AND SERVICES (EXPORTS - IMPORTS)

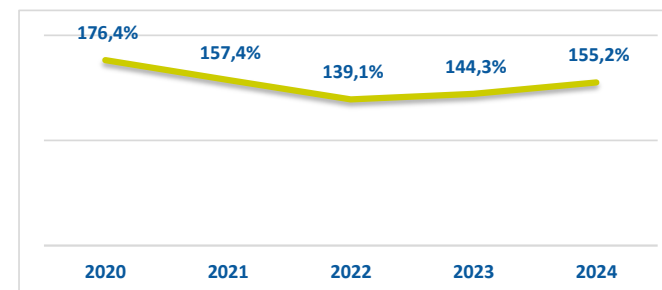
**Balança Comercial (X-M)**  
Trade Balance (X-M)  
(M €)

	CAE NACE 412	Secção Section F
2020	508	1 087
2021	572	1 054
2022	593	978
2023	580	1 113
2024	706	1 340

**Taxa de cobertura das importações pelas exportações - CAE 412**  
Coverage rate (X / M) - NACE 412  
(%)



**Taxa de cobertura das importações pelas exportações - Secção F**  
Coverage rate (X / M) - Section F  
(%)



## SÍNTESE ESTATÍSTICA SETORIAL SECTOR STATISTIC PROFILE

### CONSTRUÇÃO (SECÇÃO F)

#### CONSTRUCTION (SECTION F)

### CAE 412 - Construção de edifícios (residenciais e não residenciais)

#### NACE 412 - Construction of residential and non-residential buildings

### NOTAS E SINAIS CONVENCIONAIS / NOTES AND CONVENTIONAL SIGNS

(1) A atualização das estatísticas das empresas, decorrente da implementação do Sistema Europeu de Contas, SEC2010, em substituição do SEC1995, determinou alterações na classificação do setor institucional das entidades, sendo de assinalar a necessidade de distinguir as Sociedades Gestoras de Participações Sociais (Holdings) das Sedes sociais (Head-offices). Em Contas Nacionais, as primeiras estão excluídas do setor institucional das sociedades não financeiras, enquanto que as segundas integram aquele setor. Estas alterações tiveram reflexos imediatos no SCIE, que, de modo a aumentar a consistência com as Contas Nacionais, se traduziram na revisão da série das estatísticas das empresas para o período 2008-2015, unicamente no setor de atividade onde estas empresas estão classificadas, ou seja na Secção M da CAE Rev.3 - Atividades de consultoria, científicas, técnicas e similares. É ainda importante referir que as séries temporais por setores de atividade, refletindo o comportamento da atividade económica e a dinâmica da variação dos preços relativos dos produtos foram, ainda, afetadas por processos de fusão e cisão de empresas com as consequentes alterações das respetivas CAE, como foi exemplo o setor da Informação e comunicação em 2014 e 2015. A informação de 2014 foi também revista para a secção L da CAE Rev.3 - Atividades imobiliárias, na sequência da atualização da informação de uma empresa de grande dimensão.

De acordo com o Sistema de Contas Integradas das Empresas (INE), existem duas principais categorias de empresas: as sociedades, por um lado, e os empresários em nome individual e trabalhadores independentes, por outro. As Sociedades podem ser do tipo: Sociedades Anónimas, Sociedades por Quotas, Cooperativas, Agrupamentos Complementares de Empresas, Sociedades civis sob a forma comercial, EIRL (Estabelecimentos Individuais de Responsabilidade Limitada) e SUQ (Sociedades Unipessoais por Quotas).

Os indicadores estatísticos apresentados são obtidos a partir do Sistema de Contas Integradas das Empresas (SCIE), o qual resulta de um processo de integração da informação estatística sobre empresas, baseado em dados administrativos, com particular destaque para a Informação Empresarial Simplificada (IES). As alterações metodológicas anteriormente referidas tiveram reflexos imediatos na delimitação do setor empresarial, pelo que, se procedeu a uma revisão da série das estatísticas das empresas para o período 2008-2015, de modo a aumentar a consistência com as Contas Nacionais. O âmbito de atividade económica considerado compreende as empresas classificadas nas secções A a S da CAE Rev3, com exceção da Administração Pública e Defesa; Segurança Social Obrigatória (Secção O).

O nível temporal da informação apresentada nos diferentes quadros pode diferir como resultado dos diferentes níveis de desagregação da informação disponível.

(2) Inclui empresários em nome individual e trabalhadores independentes

(3) Estabelecimento: empresa ou parte de uma empresa (fábrica, oficina, mina, armazém, loja, entreposto, etc.) situada num local topograficamente identificado. Nesse local ou a partir dele exercem-se atividades económicas para as quais, regra geral, uma ou várias pessoas trabalham (eventualmente a tempo parcial), por conta de uma mesma empresa.

(4) A classificação das empresas de grande dimensão baseou-se na adaptação da Recomendação da Comissão de 6 de maio de 2003. Assim, foram consideradas grandes empresas: empresas com 250 ou mais pessoas ao serviço ou empresas com volume de negócios superior a 50 milhões de euros e ativo líquido superior a 43 milhões de euros. As empresas que não cumpriam estes critérios foram classificadas como PME. Uma pequena empresa é definida como uma empresa que emprega menos de 50 pessoas e cujo volume de negócios anual ou balanço total anual não excede 10 milhões de euros. Uma microempresa é definida como uma empresa que emprega menos de 10 pessoas e cujo volume de negócios anual ou balanço total anual não excede 2 milhões de euros.

(5) Os rácios apresentados são relativos a sociedades.

## SÍNTESE ESTATÍSTICA SETORIAL SECTOR STATISTIC PROFILE

### CONSTRUÇÃO (SECÇÃO F)

#### CONSTRUCTION (SECTION F)

### CAE 412 - Construção de edifícios (residenciais e não residenciais)

#### NACE 412 - Construction of residential and non-residential buildings

### NOTAS E SINAIS CONVENCIONAIS / NOTES AND CONVENTIONAL SIGNS

(6) Dimensão Média: Total de pessoas ao serviço/Total de empresas.

(7) VVN/Pessoa ao Serviço (mil euros): Volume de Negócios/Total de pessoas ao serviço.

(8) Taxa de valor acrescentado bruto: VABpm/Valor da produção \* 100.

(9) Taxa de investimento: FBCF/VAB \* 100.

(10) Produtividade aparente do trabalho (mil euros): VAB / Total de pessoas ao serviço.

(11) Debt to equity ratio: Total do Passivo/Total do Capital Próprio.

(12) Prazo Médio de Recebimentos: Indica o período médio, em dias, que decorre entre o momento das vendas e/ou serviços prestados e o dos recebimentos.

(13) Prazo Médio de Pagamentos: Indica o período médio, em dias, que decorre entre o momento das compras (fornecimentos e serviços externos, aquisição de matérias primas e de mercadorias) e o do pagamento da respetiva dívida comercial.

(14) Liquidez Geral: Ativo Corrente/Passivo Corrente \* 100.

(15) Autonomia Financeira: Capital Próprio/Ativo \* 100.

(16) Solvabilidade Geral: Capital Próprio/Passivo \* 100.

(17) Peso do Passivo Remunerado: Financiamentos obtidos (do passivo não corrente + do passivo corrente)/Passivo \* 100.

(18) Rendibilidade dos Capitais Próprios: Resultado Líquido do período/Capital Próprio \* 100.

(19) Rendibilidade das Vendas: Resultado Líquido do período/Volume de negócios \* 100.

(20) Rotação do Ativo (nº de vezes): Volume de negócios/Ativo.

## SÍNTESE ESTATÍSTICA SETORIAL SECTOR STATISTIC PROFILE

### CONSTRUÇÃO (SECÇÃO F )

#### CONSTRUCTION (SECTION F )

### CAE 412 - Construção de edifícios (residenciais e não residenciais)

#### NACE 412 - Construction of residential and non-residential buildings

### NOTAS E SINAIS CONVENCIONAIS / NOTES AND CONVENTIONAL SIGNS

(21) Alavancagem Financeira: Ativo/Capitais Próprios.

(22) Análise DuPont: Rendibilidade das vendas x Rotação do ativo x Alavancagem financeira. Representação gráfica dos contributos para a variação do ROE face ao ano anterior.

(23) Dados relativos a sociedades (constituídas(dissolvidas por atos notariais e conservatórias). Não inclui as empresas individuais.

(24) Soc Const/Soc dissolv: (nº de sociedades constituídas)/ (nº de sociedades dissolvidas) \* 100.

(25) Indicador de turbulência:  $|(x+y)/(x-y)|$  com  $x=$  nº de sociedades constituídas e  $y=$  nº de sociedades dissolvidas.

(26) Taxa de natalidade: (nº de sociedades constituídas)/ (nº de sociedades existentes) \* 100.

(27)Taxa de mortalidade: (nº de sociedades dissolvidas)/ (nº de sociedades existentes) \* 100.

(28) Empresas de capital maioritariamente estrangeiro.

(29) Produtividade aparente do trabalho / Custos Anuais médios com o Pessoal = (VAB / Emprego) / (Custos com o pessoal / nº de trabalhadores) \* 100.

Nº - Número/Unidade; M€ - Milhões de euros; VVN - Volume de Negócios; VABpm - Valor Acrescentado Bruto a preços de mercado; FBCF - Formação Bruta de Capital de Fixo; PME - Pequenas e Médias Empresas; ETC - Equivalente a Tempo Completo.

... - Não aplicável, dado não disponível ou confidencial; § Valor com erro de amostragem associado superior a 20%, pelo que não pode ser divulgado.

## SÍNTESE ESTATÍSTICA SETORIAL SECTOR STATISTIC PROFILE

### CONSTRUÇÃO (SECÇÃO F )

#### CONSTRUCTION (SECTION F )

### CAE 412 - Construção de edifícios (residenciais e não residenciais)

#### NACE 412 - Construction of residential and non-residential buildings

### NOTAS E SINAIS CONVENCIONAIS / NOTES AND CONVENTIONAL SIGNS

(1) The update of Business Statistics due to the implementation of ESA2010 in National Accounts, which replaced the previous ESA1995, determined changes in the classification of the institutional sector entities, with emphasis on the need to distinguish the Investment Managers of Shareholdings (Holdings) of the Social Headquarters (Head-offices). In National Accounts, the former are excluded from the institutional sector non-financial corporations, while the second are part of that institutional sector. These changes had an immediate impact in Business Statistics, which, in order to increase the consistency with the National Accounts, has resulted in the revision of the series of business statistics results for the period 2008-2015, only concerning the business sector where these companies are classified, that is in Section M of CAE Rev.3 - consultancy activities, scientific, technical and similar. It is also important to note that the time series by sectors of activity reflecting the behavior of economic activity and the dynamics of changes in relative prices of the products are still affected by mergers and spin-off companies with consequential amendments of the respective activities according to CAE Rev.3, as the example of the information and communication sector in 2014 and 2015. The 2014 data was also revised in Section L of NACE Rev.2 - Real estate activities, following the updating of the information of a large company.

The statistical indicators presented are based on data from the Integrated Business Accounts System (IBAS), to nonfinancial enterprises. This data was obtained from IBAS, which results from a business statistics integration process, based on administrative data, with a focus on the Simplified Business Information (IES). According to IBAS there are two categories of enterprises: companies and individual enterprises. Only enterprises from section A to S (except K and O) of NACE-Rev.2 were considered.

The data series presented may differ between the different sections, according to the different levels of detail required.

(2) Includes sole proprietors and self-employed.

(3) Establishments: an enterprise or part thereof (e.g. a workshop, factory, warehouse, office, mine or depot) situated in a geographically identified place. At or from this place economic activity is carried out for which ' save for certain exceptions ' one or more persons work (even if only part-time) for one and the same enterprise.

(4) The classification of large enterprises was based on the recommendation of the Commission of May 6th, 2003. As such, enterprises were considered to be large when observing one of the following criteria: 250 or more persons employed or turnover above €50 million and total assets above €43 million. The remaining companies were considered SME. A small company is defined as being a company that employs less than 50 persons which turnover or total assets is less than €10 million. A microenterprise employs less than 10 persons which turnover or total assets is less than €2 million.

(5) Ratios refer only to companies.

(6) Average Size: Total persons employed/Total of enterprises.

(7) Turnover per person employed (thousand euros): Turnover/Persons employed.

## SÍNTESE ESTATÍSTICA SETORIAL SECTOR STATISTIC PROFILE

### CONSTRUÇÃO (SECÇÃO F)

#### CONSTRUCTION (SECTION F)

### CAE 412 - Construção de edifícios (residenciais e não residenciais)

#### NACE 412 - Construction of residential and non-residential buildings

### NOTAS E SINAIS CONVENCIONAIS / NOTES AND CONVENTIONAL SIGNS

(8) Value Added Rate:  $GVA / Production * 100$ .

(9) Investment Rate:  $GFCF/GVA * 100$ .

(10) Apparent labour productivity =  $GVA / Persons\ employed$ .

(11) Debt to equity ratio:  $Total\ Liabilities / Total\ Equity$ .

(12) Days Sales outstanding: Average period, in days, that occurs between the sales/services provided moment and the receipts moment.

(13) Days Payable outstanding: Average period, in days, that occurs between the purchases/services acquired moment and the payments moment.

(14) Liquidity current ratio:  $current\ Assets/current\ Liabilities * 100$ .

(15) Capital ratio:  $Equity/Assets * 100$ .

(16) Solvency ratio:  $Equity/Liabilities * 100$ .

(17) Obtained funding over total liabilities:  $obtained\ funding\ (non\ current\ liabilities + current\ liabilities)/Liabilities * 100$ .

(18) Return on Equity (ROE):  $net\ Income/Equity * 100$ .

(19) Profitability of Sales:  $net\ Income/Turnover * 100$ .

(20) Asset turnover:  $Turnover/Assets$ .

(21) Financial Leverage:  $Assets/Equity$ .

(22) DuPont analysis:  $Profitability\ of\ Sales * Asset\ turnover * Financial\ Leverage$ . Gráfico representation of the different components to the homologous variation of ROE.

## SÍNTESE ESTATÍSTICA SETORIAL SECTOR STATISTIC PROFILE

### CONSTRUÇÃO (SECÇÃO F)

#### CONSTRUCTION (SECTION F)

### CAE 412 - Construção de edifícios (residenciais e não residenciais)

#### NACE 412 - Construction of residential and non-residential buildings

### NOTAS E SINAIS CONVENCIONAIS / NOTES AND CONVENTIONAL SIGNS

(23) Data concerning corporations (formed / dissolved by deed of Notary and Conservatories). Individual enterprises are not included.

(24) Formation/Dissolution: (formation of companies (ner) / (dissolution of companies (ner)) \* 100.

(25) Turbulence indicator:  $| (x + y) / (x - y) |$ ; x = formation of companies (ner) and y = dissolution of companies (ner).

(26) Birth Rate: (formation of companies (ner) / (existing companies (ner)) \* 100.

(27) Death Rate: (dissolution of companies (ner) / (existing companies (ner)) \* 100.

(28) Foreign controlled enterprises.

(29) Aparent labour productivity/average annual personnel costs = (GVA/ Employment) / (Compensation of employees / Number of Employees)\*100.

Ner - Number, Unit; M€ - Millions of euros; GVA: Gross Value Added; GFCF: Gross Fixed Capital Formation; SME - Small and medium enterprises, FTE - Full Time Equivalent.

... - Not aplicable, not available or confidential value. §: Extremely unreliable value.