

SÍNTESE ESTATÍSTICA SETORIAL SECTOR STATISTIC PROFILE

CONSTRUÇÃO (SECÇÃO F)

CONSTRUCTION (SECTION F)

CAE 422 - Construção de redes de transporte de águas, de esgotos, de distribuição de energia, de telecomunicações e de outras redes

NACE 422 - Construction of pipelines for transportation of water, sewerage, distribution of energy, telecommunication and other networks

Índice / Index

ESTATÍSTICAS DAS EMPRESAS <i>BUSINESS STATISTICS</i>	2
PRINCIPAIS INDICADORES ECONÓMICOS DAS EMPRESAS NÃO FINANCEIRAS EM PORTUGAL <i>ANNUAL DETAILED ENTERPRISE STATISTICS - MAIN INDICATORS</i>	2
NATUREZA JURÍDICA <i>LEGAL FORM</i>	3
LOCALIZAÇÃO GEOGRÁFICA <i>REGIONAL STRUCTURE</i>	4
DIMENSÃO (escalões de pessoal ao serviço) <i>EMPLOYMENT SIZE CLASSES (number of persons employed)</i>	5
PEQUENAS E MÉDIAS EMPRESAS (PME) - SECÇÃO <i>SMALL AND MEDIUM ENTERPRISES (SME) - SECTION</i>	7
PESSOAS COLETIVAS E ENTIDADES EQUIPARADAS <i>LEGAL PERSONS AND EQUIVALENT</i>	8
PESSOAS COLETIVAS E ENTIDADES EQUIPARADAS - LOCALIZAÇÃO GEOGRÁFICA <i>LEGAL PERSONS EN EQUIVALENT - REGIONAL STRUCTURE</i>	9
INDICADORES ECONÓMICOS E FINANCEIROS DAS SOCIEDADES EM PORTUGAL <i>ECONOMIC AND FINANCIAL INDICATORS - COMPANIES</i>	14
RACIOS ECONÓMICO-FINANCEIROS DA CENTRAL DE BALANÇOS DO BANCO DE PORTUGAL - SOCIEDADES <i>ECONOMIC AND FINANCIAL RATIOS - BANCO DE PORTUGAL - COMPANIES</i>	16
ESTATÍSTICAS DAS EMPRESAS - COMPARAÇÕES EUROPEIAS <i>BUSINESS STATISTICS - EUROPEAN COMPARISONS</i>	18
FILIAIS ESTRANGEIRAS EM PORTUGAL <i>FOREIGN CONTROL OF ENTERPRISES</i>	22
COMÉRCIO INTERNACIONAL DE BENS <i>INTERNATIONAL TRADE OF GOODS</i>	23
COMÉRCIO INTERNACIONAL DE BENS E SERVIÇOS <i>INTERNATIONAL TRADE OF GOODS AND SERVICES</i>	27
NOTAS E SINAIS CONVENCIONAIS <i>NOTES AND CONVENTIONAL SIGNS</i>	29

SÍNTESE ESTATÍSTICA SETORIAL SECTOR STATISTIC PROFILE

CONSTRUÇÃO (SECÇÃO F)

CONSTRUCTION (SECTION F)

CAE 422 - Construção de redes de transporte de águas, de esgotos, de distribuição de energia, de telecomunicações e de outras redes

NACE 422 - Construction of pipelines for transportation of water, sewerage, distribution of energy, telecommunication and other networks

ESTATÍSTICAS DAS EMPRESAS ⁽¹⁾

BUSINESS STATISTICS ⁽¹⁾

Fonte: INE, Sistema de Contas Integradas das Empresas.
Source: Statistics Portugal, Integrated Business Accounts System.

PRINCIPAIS INDICADORES ECONÓMICOS DAS EMPRESAS NÃO FINANCEIRAS EM PORTUGAL

ANNUAL DETAILED ENTERPRISE STATISTICS - MAIN INDICATORS

	Empresas (nº) Enterprises (ner)			Pessoal ao Serviço (Nº) Persons employed (ner)			VVN / Turnover (M€)			VABpm / GVA (M€)			FBCF / GFCF (M€)		
	CAE	% na Divisão	% na Secção	CAE	% na Divisão	% na Secção	CAE	% na Divisão	% na Secção	CAE	% na Divisão	% na Secção	CAE	% na Divisão	% na Secção
	NACE	% in Division	% in Section	NACE	% in Division	% in Section	NACE	% in Division	% in Section	NACE	% in Division	% in Section	NACE	% in Division	% in Section
	422	42	F	422	42	F	422	42	F	422	42	F	422	42	F
2020	659	21,7%	0,7%	7 326	15,1%	2,0%	850	16,5%	3,6%	272	17,7%	3,5%	26	14,1%	3,6%
2021	663	21,3%	0,7%	8 076	16,0%	2,1%	1 061	17,4%	3,8%	281	16,9%	3,2%	27	15,4%	3,0%
2022	682	21,7%	0,7%	8 388	16,3%	2,1%	1 072	15,4%	3,4%	301	16,6%	3,1%	19	10,0%	1,8%
2023	704	21,6%	0,7%	8 751	14,5%	2,0%	1 398	17,6%	3,9%	377	17,3%	3,3%	36	13,4%	2,4%
2024	724	21,8%	0,6%	9 531	15,0%	2,1%	1 137	14,2%	2,9%	413	18,1%	3,2%	35	11,5%	2,0%

SÍNTESE ESTATÍSTICA SETORIAL SECTOR STATISTIC PROFILE

CONSTRUÇÃO (SECÇÃO F)

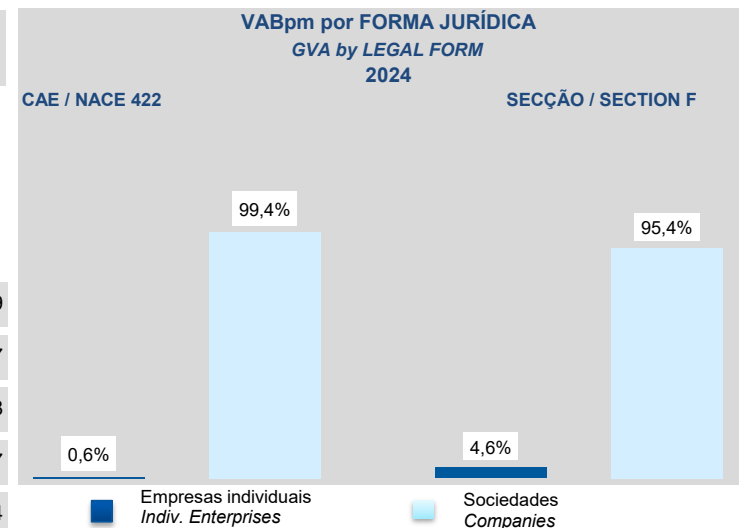
CONSTRUCTION (SECTION F)

CAE 422 - Construção de redes de transporte de águas, de esgotos, de distribuição de energia, de telecomunicações e de outras redes

NACE 422 - Construction of pipelines for transportation of water, sewerage, distribution of energy, telecommunication and other networks

NATUREZA JURÍDICA LEGAL FORM

	Empresas (nº) Enterprises (ner)		Empresas Individuais (Nº) ⁽²⁾ Individual enterprises (ner) ⁽²⁾		Sociedades (Nº) Companies (ner)	
	CAE NACE	Dimensão Média (Pessoas/Empresa)	CAE NACE	Dimensão Média (Pessoas/ Empresa)	CAE NACE	Dimensão Média (Pessoas/ Empresa)
	422	Average Size (persons/enterprise)	422	Average Size (persons/enterprise)	422	Average Size (persons/enterprise)
2018	659	11,1	216	1,2	443	15,9
2019	663	12,2	194	1,2	469	16,7
2022	682	12,3	196	1,2	486	16,8
2023	704	12,4	194	1,1	510	16,7
2024	724	13,2	188	1,1	536	17,4



SÍNTESE ESTATÍSTICA SETORIAL SECTOR STATISTIC PROFILE

CONSTRUÇÃO (SECÇÃO F)

CONSTRUCTION (SECTION F)

CAE 422 - Construção de redes de transporte de águas, de esgotos, de distribuição de energia, de telecomunicações e de outras redes

NACE 422 - Construction of pipelines for transportation of water, sewerage, distribution of energy, telecommunication and other networks

LOCALIZAÇÃO GEOGRÁFICA REGIONAL STRUCTURE

CAE / NACE 422 - 2024

	Empresas Enterprises		Pessoal ao Serviço Persons employed		VVN / Turnover		VABpm / GVA		Empresas/ Enterprises por / by NUTS II		Estabelecimentos ⁽³⁾ (2023) Establishments ⁽³⁾ (2023)	
	Nº / ner	Estrutura Regional Regional Structure (%)	Nº / ner	Estrutura Regional Regional Structure (%)	M€	Estrutura Regional Regional Structure (%)	M€	Estrutura Regional Regional Structure (%)	Peso da CAE 422 na Secção F Share of NACE 422 in Section F		Nº / ner	Estrutura Regional Regional Structure (%)
Portugal	724	100,0%	9 531	100,0%	1 137	100,0%	413	100,0%	0,6%		742	100,0%
Continente	714	98,6%	9 402	98,6%	1 130	99,4%	409	99,0%	0,6%		726	97,8%
Norte	290	40,1%	4 260	44,7%	506	44,5%	175	42,5%	0,7%		282	38,0%
Centro	119	16,4%	2 107	22,1%	255	22,4%	89	21,5%	0,6%		135	18,2%
Grande Lisboa	138	19,1%	1 700	17,8%	213	18,8%	90	21,8%	0,7%		141	19,0%
Oeste e Vale do Tejo	71	9,8%	776	8,1%	92	8,0%	35	8,5%	0,7%		66	8,9%
Península de Setúbal	52	7,2%	367	3,9%	52	4,6%	14	3,5%	0,7%		57	7,7%
Alentejo	22	3,0%	74	0,8%	5	0,4%	2	0,4%	0,5%		20	2,7%
Algarve	22	3,0%	118	1,2%	8	0,7%	3	0,8%	0,2%		25	3,4%
R. A. Açores	4	0,6%	86	0,9%	3	0,2%	2	0,4%	0,2%		8	1,1%
R. A. Madeira	6	0,8%	43	0,5%	4	0,4%	3	0,6%	0,3%		8	1,1%

SÍNTESE ESTATÍSTICA SETORIAL SECTOR STATISTIC PROFILE

CONSTRUÇÃO (SECÇÃO F)

CONSTRUCTION (SECTION F)

CAE 422 - Construção de redes de transporte de águas, de esgotos, de distribuição de energia, de telecomunicações e de outras redes

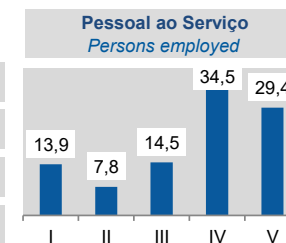
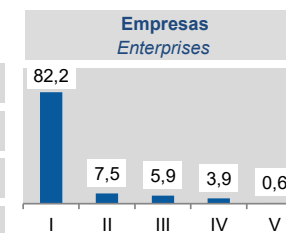
NACE 422 - Construction of pipelines for transportation of water, sewerage, distribution of energy, telecommunication and other networks

ESTATÍSTICAS DAS EMPRESAS ⁽¹⁾ (continuação) BUSINESS STATISTICS ⁽¹⁾ (continued)

DIMENSÃO (escalões de pessoal ao serviço) EMPLOYMENT SIZE CLASSES (number of persons employed)

	1 - 9 (I)		10 - 19 (II)		20 - 49 (III)		50 - 249 (IV)		>= 250 (V)	
	CAE NACE 422	% no total Share in total	CAE NACE 422	% no total Share in total	CAE NACE 422	% no total Share in total	CAE NACE 422	% no total Share in total	CAE NACE 422	% no total Share in total
Empresas / Enterprises (Nº / ner)										
2021	547	82,5%	49	7,4%	34	5,1%	30	4,5%	3	0,5%
2022	562	82,4%	49	7,2%	37	5,4%	30	4,4%	4	0,6%
2023	579	82,2%	55	7,8%	37	5,3%	29	4,1%	4	0,6%
2024	595	82,2%	54	7,5%	43	5,9%	28	3,9%	4	0,6%
Pessoal ao Serviço / Persons Employed (Nº / ner)										
2021	1 184	14,7%	672	8,3%	1 084	13,4%	3 504	43,4%	1 632	20,2%
2022	1 229	14,7%	689	8,2%	1 131	13,5%	3 293	39,3%	2 046	24,4%
2023	1 255	14,3%	757	8,7%	1 174	13,4%	3 263	37,3%	2 302	26,3%
2024	1 329	13,9%	741	7,8%	1 378	14,5%	3 284	34,5%	2 799	29,4%

2024
Esc. Pessoal ao Serviço
Employment size classes
(%)



SÍNTESE ESTATÍSTICA SETORIAL SECTOR STATISTIC PROFILE

CONSTRUÇÃO (SECÇÃO F)

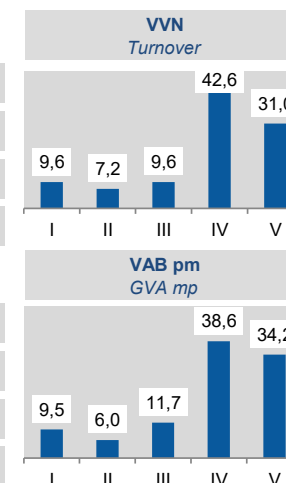
CONSTRUCTION (SECTION F)

CAE 422 - Construção de redes de transporte de águas, de esgotos, de distribuição de energia, de telecomunicações e de outras redes

NACE 422 - Construction of pipelines for transportation of water, sewerage, distribution of energy, telecommunication and other networks

	1 - 9 (I)		10 - 19 (II)		20 - 49 (III)		50 - 249 (IV)		>= 250 (V)	
	CAE NACE 422	% no total Share in total	CAE NACE 422	% no total Share in total	CAE NACE 422	% no total Share in total	CAE NACE 422	% no total Share in total	CAE NACE 422	% no total Share in total
VVN / Turnover (M€)										
2021	99	9,3%	49	4,6%	80	7,5%	630	59,4%	203	19,2%
2022	128	11,9%	51	4,7%	131	12,2%	514	47,9%	249	23,2%
2023	189	13,5%	128	9,2%	242	17,3%	482	34,5%	356	25,5%
2024	109	9,6%	82	7,2%	110	9,6%	485	42,6%	353	31,0%
VAB / GVA (M€)										
2021	21	7,4%	17	6,2%	32	11,3%	152	53,9%	60	21,2%
2022	40	13,4%	17	5,8%	36	11,9%	120	40,0%	87	29,0%
2023	49	13,0%	28	7,4%	46	12,2%	139	37,0%	115	30,4%
2024	39	9,5%	25	6,0%	48	11,7%	160	38,6%	141	34,2%

2024
Esc. Pessoal ao Serviço
Employment size classes
(%)



SÍNTESE ESTATÍSTICA SETORIAL SECTOR STATISTIC PROFILE

CONSTRUÇÃO (SECÇÃO F)

CONSTRUCTION (SECTION F)

CAE 422 - Construção de redes de transporte de águas, de esgotos, de distribuição de energia, de telecomunicações e de outras redes


NACE 422 - Construction of pipelines for transportation of water, sewerage, distribution of energy, telecommunication and other networks

PEQUENAS E MÉDIAS EMPRESAS (PME) - SECÇÃO F

SMALL AND MEDIUM ENTERPRISES (SME) - SECTION F

	Pequenas e Médias Empresas (PME) Small and Medium Enterprises (SME)						Grandes Empresas ⁽⁴⁾ Large Enterprises ⁽⁴⁾	Sociedades de elevado crescimento (Sociedades com dez ou mais pessoas remuneradas) High Growth Companies (Companies with 10 or more persons employed)					
	Total PME / SME		Micro e Pequenas Empresas Micro and Small Enterprises		Médias Empresas Medium Enterprises			Total		Gazelas Gazelles			
	Nº / ner	% na Secção F Share in Section F	Nº / ner	% na Secção F Share in Section F	Nº / ner	% na Secção F Share in Section F		Nº / ner	% na Secção F Share in Section F	Nº / ner	% na Secção F Share in Section F	Nº / ner	% na Secção F Share in Section F
2021	97 289	99,9%	96 569	99,2%	720	0,7%	66	0,1%	913	0,9%	123	0,1%	
2022	102 395	99,9%	101 624	99,2%	771	0,8%	76	0,1%	886	0,9%	145	0,1%	
2023	107 774	99,9%	106 955	99,2%	819	0,8%	83	0,1%	1 003	0,9%	152	0,1%	
2024	114 346	99,9%	113 440	99,1%	906	0,8%	93	0,1%	1 079	0,9%	139	0,1%	

TVH
y.o.y.
(%)



SÍNTESE ESTATÍSTICA SETORIAL SECTOR STATISTIC PROFILE

CONSTRUÇÃO (SECÇÃO F)

CONSTRUCTION (SECTION F)

CAE 422 - Construção de redes de transporte de águas, de esgotos, de distribuição de energia, de telecomunicações e de outras redes

NACE 422 - Construction of pipelines for transportation of water, sewerage, distribution of energy, telecommunication and other networks

ESTATÍSTICAS DAS EMPRESAS ⁽¹⁾(continuação)

BUSINESS STATISTICS ⁽¹⁾ (continued)

PESSOAS COLETIVAS E ENTIDADES EQUIPARADAS ⁽²³⁾

LEGAL PERSONS AND EQUIVALENT ⁽²³⁾

Fonte: INE, Sistema de Contas Integradas das Empresas e Constituição e Dissolução de Pessoas Colectivas e Entidades Equiparadas por Escritura Pública.

Source: Statistics Portugal, Integrated Business Accounts System, Ministry of Justice Directorate General for Justice Policy).

	Sociedades Constituídas <i>Formation of Companies</i>		Sociedades Dissolvidas <i>Dissolution of Companies</i>		Soc Const/Soc Dissolv ⁽²⁴⁾ <i>Formation/Dissolution ⁽²⁴⁾</i>		Indicador de Turbulência ⁽²⁵⁾ <i>Turbulence Indicator ⁽²⁵⁾</i>		Taxa de Natalidade ⁽²⁶⁾ <i>Birth Rate ⁽²⁶⁾</i>		Taxa de Mortalidade ⁽²⁷⁾ <i>Death Rate ⁽²⁷⁾</i>	
	CAE NACE	Secção Section	CAE NACE	Secção Section	CAE NACE	Secção Section	CAE NACE	Secção Section	CAE NACE	Secção Section	CAE NACE	Secção Section
	422	F	422	F	422	F	422	F	422	F	422	F
2020	38	4 173	11	1 646	345,5	253,5	1,8	2,3	8,6	8,8	2,5	3,5
2021	47	4 892	14	2 540	335,7	192,6	1,8	3,2	10,0	9,7	3,0	5,0
2022	40	5 250	20	2 250	200,0	233,3	3,0	2,5	8,2	9,9	4,1	4,3
2023	64	5 780	14	1 319	457,1	438,2	1,6	1,6	12,5	10,3	2,7	2,4
2024	41	6 245	16	2 252	256,3	277,3	2,3	2,1	7,6	10,5	3,0	3,8

SÍNTESE ESTATÍSTICA SETORIAL SECTOR STATISTIC PROFILE

CONSTRUÇÃO (SECÇÃO F)

CONSTRUCTION (SECTION F)

CAE 422 - Construção de redes de transporte de águas, de esgotos, de distribuição de energia, de telecomunicações e de outras redes

NACE 422 - Construction of pipelines for transportation of water, sewerage, distribution of energy, telecommunication and other networks

LOCALIZAÇÃO GEOGRÁFICA REGIONAL STRUCTURE

	Sociedades Constituídas <i>Formation of Companies</i>		Sociedades Dissolvidas <i>Dissolution of Companies</i>		Soc Const/Soc Dissolv ⁽²⁴⁾ <i>Formation/Dissolution⁽²⁴⁾</i>		Indicador de Turbulência ⁽²⁵⁾ <i>Turbulence Indicator⁽²⁵⁾</i>		Perfil por Região NUTS II <i>Regional Structure by NUTS II</i>	
	CAE	Secção	CAE	Secção	CAE	Secção	CAE	Secção	CAE	Secção
	NACE	Section	NACE	Section	NACE	Section	NACE	Section	NACE	Section
	422	F	422	F	422	F	422	F	422	F
									■ Soc Constituídas / <i>Formation of companies</i>	■ Soc Dissolvidas / <i>Dissolution of companies</i>
Norte										
2020	13	1 421	3	564	433,3	252,0	1,6	2,3		
2021	15	1 706	5	707	300,0	241,3	2,0	2,4		
2022	11	1 681	6	764	183,3	220,0	3,4	2,7		
2023	23	1 909	6	508	383,3	375,8	1,7	1,7		
2024	24	2 127	7	648	342,9	328,2	1,8	1,9		
Centro										
2020	7	513	3	196	233,3	261,7	2,5	2,2		
2021	8	600	2	322	400,0	186,3	1,7	3,3		
2022	4	573	4	274	100,0	209,1	...	2,8		
2023	10	668	1	183	1000,0	365,0	1,2	1,8		
2024	1	717	2	268	50,0	267,5	3,0	2,2		

SÍNTESE ESTATÍSTICA SETORIAL SECTOR STATISTIC PROFILE

CONSTRUÇÃO (SECÇÃO F)

CONSTRUCTION (SECTION F)

CAE 422 - Construção de redes de transporte de águas, de esgotos, de distribuição de energia, de telecomunicações e de outras redes

NACE 422 - Construction of pipelines for transportation of water, sewerage, distribution of energy, telecommunication and other networks

	Sociedades Constituídas <i>Formation of Companies</i>		Sociedades Dissolvidas <i>Dissolution of Companies</i>		Soc Const/Soc Dissolv ⁽²⁴⁾ <i>Formation/Dissolution⁽²⁴⁾</i>		Indicador de Turbulência ⁽²⁵⁾ <i>Turbulence Indicator⁽²⁵⁾</i>		Perfil por Região NUTS II <i>Regional Structure by NUTS II</i>	
	CAE	Secção	CAE	Secção	CAE	Secção	CAE	Secção	CAE	Secção
	NACE	Section	NACE	Section	NACE	Section	NACE	Section	NACE	Section
	422	F	422	F	422	F	422	F	422	F
Grande Lisboa										
2020	10	1 065	1	402	1000,0	264,9	1,2	2,2		
2021	12	1 190	3	749	400,0	158,9	1,7	4,4		
2022	15	1 383	4	512	375,0	270,1	1,7	2,2		
2023	19	1 430	3	270	633,3	529,6	1,4	1,5		
2024	9	1 474	3	737	300,0	200,0	2,0	3,0		
Oeste e Vale do Tejo										
2020	2	275	1	90	200,0	305,6	3,0	2,0		
2021	1	332	1	194	100,0	171,1	...	3,8		
2022	3	366	1	157	300,0	233,1	2,0	2,5		
2023	3	401	1	89	300,0	450,6	2,0	1,6		
2024	4	438	0	159	...	275,5	1,0	2,1		

SÍNTESE ESTATÍSTICA SETORIAL SECTOR STATISTIC PROFILE

CONSTRUÇÃO (SECÇÃO F)

CONSTRUCTION (SECTION F)

CAE 422 - Construção de redes de transporte de águas, de esgotos, de distribuição de energia, de telecomunicações e de outras redes

NACE 422 - Construction of pipelines for transportation of water, sewerage, distribution of energy, telecommunication and other networks

Sociedades Constituídas <i>Formation of Companies</i>		Sociedades Dissolvidas <i>Dissolution of Companies</i>		Soc Const/Soc Dissolv ⁽²⁴⁾ <i>Formation/Dissolution⁽²⁴⁾</i>		Indicador de Turbulência ⁽²⁵⁾ <i>Turbulence Indicator⁽²⁵⁾</i>		Perfil por Região NUTS II <i>Regional Structure by NUTS II</i>	
CAE NACE	Secção Section	CAE NACE	Secção Section	CAE NACE	Secção Section	CAE NACE	Secção Section	CAE NACE	Secção Section
422	F	422	F	422	F	422	F	422	F
Península de Setúbal									
2020	2	400	3	66,7	246,9	5,0	2,4		
2021	9	478	2	450,0	262,6	1,6	2,2		
2022	2	535	4	50,0	258,5	3,0	2,3		
2023	5	598	1	500,0	598,0	1,5	1,4		
2024	1	622	1	100,0	349,4	...	1,8		
Alentejo									
2020	1	110	0	...	314,3	1,0	1,9		
2021	0	120	0	...	113,2	...	16,1		
2022	1	165	1	100,0	270,5	...	2,2		
2023	1	142	0	...	330,2	1,0	1,9		
2024	2	178	1	200,0	404,5	3,0	1,7		

SÍNTESE ESTATÍSTICA SETORIAL SECTOR STATISTIC PROFILE

CONSTRUÇÃO (SECÇÃO F)

CONSTRUCTION (SECTION F)

CAE 422 - Construção de redes de transporte de águas, de esgotos, de distribuição de energia, de telecomunicações e de outras redes

NACE 422 - Construction of pipelines for transportation of water, sewerage, distribution of energy, telecommunication and other networks

	Sociedades Constituídas <i>Formation of Companies</i>		Sociedades Dissolvidas <i>Dissolution of Companies</i>		Soc Const/Soc Dissolv ⁽²⁴⁾ <i>Formation/Dissolution⁽²⁴⁾</i>		Indicador de Turbulência ⁽²⁵⁾ <i>Turbulence Indicator⁽²⁵⁾</i>		Perfil por Região NUTS II <i>Regional Structure by NUTS II</i>	
	CAE	Secção	CAE	Secção	CAE	Secção	CAE	Secção	CAE	Secção
	NACE	Section	NACE	Section	NACE	Section	NACE	Section	NACE	Section
	422	F	422	F	422	F	422	F	422	F
Algarve										
2020	3	282	0	132	...	213,6	1,0	2,8		
2021	1	328	0	197	...	166,5	1,0	4,0		
2022	2	382	0	179	...	213,4	1,0	2,8		
2023	3	459	2	61	150,0	752,5	5,0	1,3		
2024	0	460	1	148	0,0	310,8	1,0	1,9		
Região Autónoma dos Açores										
2020	0	35	0	14	...	250,0	...	2,3		
2021	1	42	0	32	...	131,3	1,0	7,4		
2022	1	55	0	24	...	229,2	1,0	2,5		
2023	0	38	0	14	...	271,4	...	2,2		
2024	0	64	0	17	...	376,5	...	1,7		

SÍNTESE ESTATÍSTICA SETORIAL SECTOR STATISTIC PROFILE

CONSTRUÇÃO (SECÇÃO F)

CONSTRUCTION (SECTION F)

CAE 422 - Construção de redes de transporte de águas, de esgotos, de distribuição de energia, de telecomunicações e de outras redes

NACE 422 - Construction of pipelines for transportation of water, sewerage, distribution of energy, telecommunication and other networks

Sociedades Constituídas <i>Formation of Companies</i>		Sociedades Dissolvidas <i>Dissolution of Companies</i>		Soc Const/Soc Dissolv ⁽²⁴⁾ <i>Formation/Dissolution⁽²⁴⁾</i>		Indicador de Turbulência ⁽²⁵⁾ <i>Turbulence Indicator⁽²⁵⁾</i>		Perfil por Região NUTS II <i>Regional Structure by NUTS II</i>	
CAE	Secção	CAE	Secção	CAE	Secção	CAE	Secção	CAE	Secção
NACE	Section	NACE	Section	NACE	Section	NACE	Section	NACE	Section
422	F	422	F	422	F	422	F	422	F

■ Soc Constituídas / *Formation of companies* ■ Soc Dissolvidas / *Dissolution of companies*

Região Autónoma da Madeira

2020	0	72	0	51	...	141,2	...	5,9		
2021	0	96	1	51	0,0	188,2	1,0	3,3		
2022	1	110	0	72	...	152,8	1,0	4,8		
2023	0	135	0	51	...	264,7	...	2,2		
2024	0	165	1	53	0,0	311,3	1,0	1,9		

SÍNTESE ESTATÍSTICA SETORIAL SECTOR STATISTIC PROFILE

CONSTRUÇÃO (SECÇÃO F)

CONSTRUCTION (SECTION F)

CAE 422 - Construção de redes de transporte de águas, de esgotos, de distribuição de energia, de telecomunicações e de outras redes

NACE 422 - Construction of pipelines for transportation of water, sewerage, distribution of energy, telecommunication and other networks

ESTATÍSTICAS DAS EMPRESAS ⁽¹⁾(continuação) BUSINESS STATISTICS ⁽¹⁾ (continued)

INDICADORES ECONÓMICOS E FINANCEIROS DAS SOCIEDADES EM PORTUGAL ⁽⁵⁾ ECONOMIC AND FINANCIAL INDICATORS - COMPANIES ⁽⁵⁾

	Dimensão média ⁽⁶⁾ Average Size ⁽⁶⁾			VVN por pessoa ao serviço ⁽⁷⁾ Turnover per person employed ⁽⁷⁾			Tx de valor acrescentado bruto ⁽⁸⁾ Value Added Rate ⁽⁸⁾			Taxa de investimento ⁽⁹⁾ Investment Rate ⁽⁹⁾			Produtiv. aparente do Trabalho ⁽¹⁰⁾ Apparent Labour Productivity ⁽¹⁰⁾			Debt to equity ratio ⁽¹¹⁾		
	CAE NACE	Divisão Division	Secção Section	CAE NACE	Divisão Division	Secção Section	CAE NACE	Divisão Division	Secção Section	CAE NACE	Divisão Division	Secção Section	CAE NACE	Divisão Division	Secção Section	CAE NACE	Divisão Division	Secção Section
	422	42	F	422	42	F	422	42	F	422	42	F	422	42	F	422	42	F
2020	15,9	19,1	6,5	119,7	107,5	73,4	32,1	29,0	33,3	9,5	11,9	9,5	38,2	31,9	23,6	2,5	2,6	2,2
2021	16,7	19,3	6,5	134,7	121,9	81,6	26,9	27,2	32,7	9,5	10,4	10,6	35,6	33,3	25,4	2,4	2,5	2,0
2022	16,8	19,5	6,5	130,9	137,1	90,1	26,9	25,5	31,7	6,4	10,6	11,0	36,6	35,5	27,2	2,2	2,3	2,0
2023	16,7	22,7	6,6	163,3	132,8	92,1	28,8	27,7	33,1	9,5	12,3	13,3	43,9	36,4	29,5	2,0	2,5	1,9
2024	17,4	23,8	6,7	121,5	127,4	94,9	35,3	28,7	34,0	8,6	13,5	14,0	44,1	36,3	31,0	1,9	2,4	1,8

SÍNTESE ESTATÍSTICA SETORIAL SECTOR STATISTIC PROFILE

CONSTRUÇÃO (SECÇÃO F)

CONSTRUCTION (SECTION F)

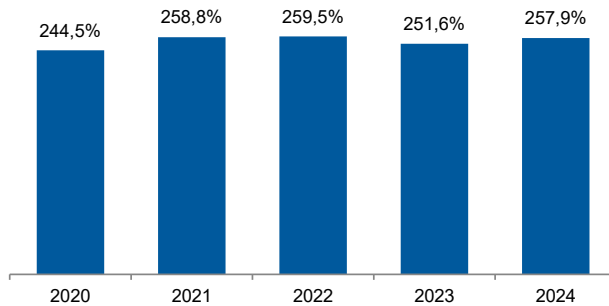
CAE 422 - Construção de redes de transporte de águas, de esgotos, de distribuição de energia, de telecomunicações e de outras redes

NACE 422 - Construction of pipelines for transportation of water, sewerage, distribution of energy, telecommunication and other networks

INDICADORES ECONÓMICOS E FINANCEIROS DAS SOCIEDADES EM PORTUGAL ⁽⁵⁾ (Continuação) ECONOMIC AND FINANCIAL INDICATORS - COMPANIES ⁽⁵⁾ (Continued)

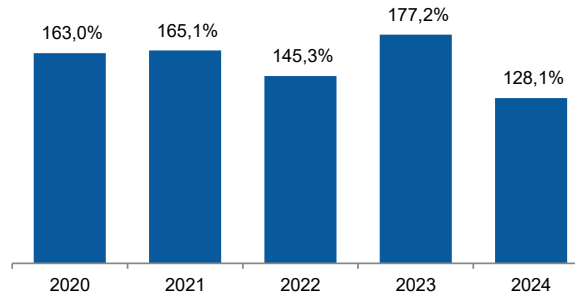
Dimensão Média / Average Size

Rácio entre a CAE 422 e a Secção F
Ratio between NACE 422 and Section F



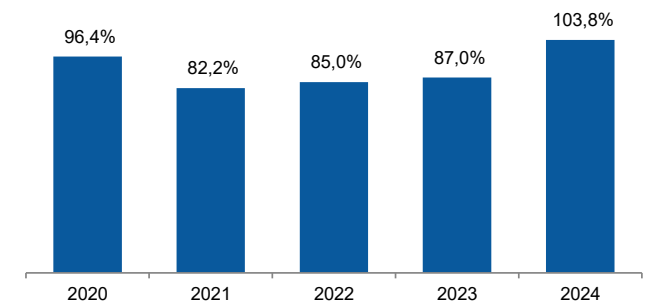
VVN por pessoa / Turnover per employee

Rácio entre a CAE 422 e a Secção F
Ratio between NACE 422 and Section F



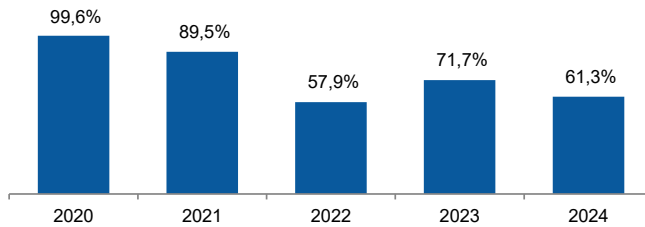
Tx. Valor acrescentado / Value added rate

Rácio entre a CAE 422 e a Secção F
Ratio between NACE 422 and Section F



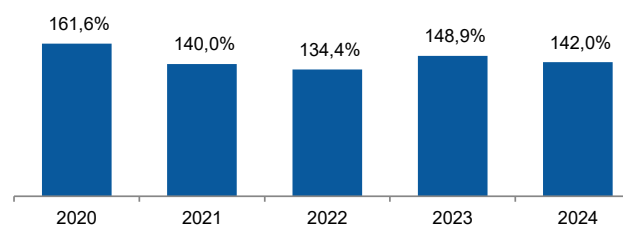
Taxa de investimento / Investment rate

Rácio entre a CAE 422 e a Secção F
Ratio between NACE 422 and Section F



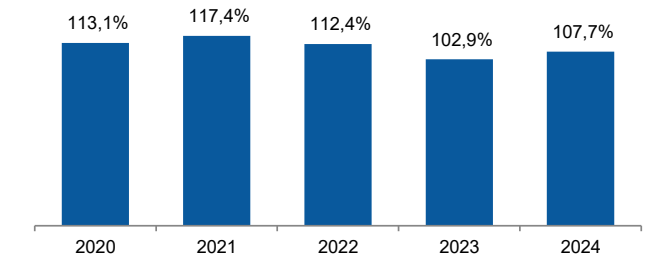
Produtividade aparente do Trabalho / Apparent Labour Productivity

Rácio entre a CAE 422 e a Secção F
Ratio between NACE 422 and Section F



Debt to equity ratio

Rácio entre a CAE 422 e a Secção F
Ratio between NACE 422 and Section F



SÍNTESE ESTATÍSTICA SETORIAL SECTOR STATISTIC PROFILE

CONSTRUÇÃO (SECÇÃO F)

CONSTRUCTION (SECTION F)

CAE 422 - Construção de redes de transporte de águas, de esgotos, de distribuição de energia, de telecomunicações e de outras redes

NACE 422 - Construction of pipelines for transportation of water, sewerage, distribution of energy, telecommunication and other networks

RACIOS ECONÓMICO-FINANCEIROS DA CENTRAL DE BALANÇOS DO BANCO DE PORTUGAL - SOCIEDADES ECONOMIC AND FINANCIAL RATIOS - BANCO DE PORTUGAL - COMPANIES

Fonte: Banco de Portugal, Central de Balanços.
Source: Banco de Portugal, Central Balance.

	Prazo Médio de Recebimentos ⁽¹²⁾			Prazo Médio de Pagamentos ⁽¹³⁾			Liquidez Geral ⁽¹⁴⁾			Autonomia Financeira ⁽¹⁵⁾			Solvabilidade Geral ⁽¹⁶⁾			Peso do Passivo Remunerado ⁽¹⁷⁾		
	Days Sales outstanding ⁽¹²⁾			Days Payable outstanding ⁽¹³⁾			Liquidity Current Ratio ⁽¹⁴⁾			Capital Ratio ⁽¹⁵⁾			Solvency Ratio ⁽¹⁶⁾			Obtained funding over total liabilities ⁽¹⁷⁾		
	CAE	Divisão	Secção	CAE	Divisão	Secção	CAE	Divisão	Secção	CAE	Divisão	Secção	CAE	Divisão	Secção	CAE	Divisão	Secção
	NACE	Division	Section	NACE	Division	Section	NACE	Division	Section	NACE	Division	Section	NACE	Division	Section	NACE	Division	Section
	422	42	F	422	42	F	422	42	F	422	42	F	422	42	F	422	42	F
2021	114	128	82	167	154	99	121,6	163,8	189,1	32,5	30,9	34,0	48,2	44,7	51,4	27,1	42,6	46,2
2022	108	111	76	179	145	92	118,4	151,5	183,3	34,2	30,9	35,3	51,9	44,8	54,5	16,3	37,1	42,5
2023	78	99	70	140	148	92	124,8	146,5	179,9	36,2	30,3	36,4	56,7	43,5	57,3	21,4	34,7	40,4
2024	96	105	67	165	156	91	124,6	144,4	180,0	37,5	31,1	38,1	60,1	45,2	61,6	22,0	34,9	39,1

SÍNTESE ESTATÍSTICA SETORIAL SECTOR STATISTIC PROFILE

CONSTRUÇÃO (SECÇÃO F)

CONSTRUCTION (SECTION F)

CAE 422 - Construção de redes de transporte de águas, de esgotos, de distribuição de energia, de telecomunicações e de outras redes

NACE 422 - Construction of pipelines for transportation of water, sewerage, distribution of energy, telecommunication and other networks

	Rendibilidade dos Capitais Próprios ⁽¹⁸⁾ Return on Equity ⁽¹⁸⁾ (%)			Rendibilidade das vendas ⁽¹⁹⁾ Profitability of Sales ⁽¹⁹⁾ (%)			Rotação do Ativo ⁽²⁰⁾ Asset turnover ⁽²⁰⁾ (n.º vezes/times)			Alavancagem Financeira ⁽²¹⁾ Financial Leverage ⁽²¹⁾ (n.º vezes/times)			Rendibilidade dos Capitais Próprios Return on Equity CAE / NACE 422 (%)						
	CAE	Divisão	Secção	CAE	Divisão	Secção	CAE	Divisão	Secção	CAE	Divisão	Secção	CAE	Divisão	Secção	2021	2022	2023	2024
	NACE	Division	Section	NACE	Division	Section	NACE	Division	Section	NACE	Division	Section	NACE	Division	Section				
	422	42	F	422	42	F	422	42	F	422	42	F	422	42	F				
2021	18,9	3,3	7,7	10,2	2,3	5,1	0,6	0,4	0,5	3,1	3,2	2,9							
2022	17,5	7,5	9,0	10,7	4,8	5,6	0,6	0,5	0,6	2,9	3,2	2,8							
2023	21,9	11,3	9,9	11,2	6,3	6,1	0,7	0,5	0,6	2,8	3,3	2,7							
2024	25,8	13,5	10,8	16,4	8,0	6,6	0,6	0,5	0,6	2,7	3,2	2,6							

	Análise Dupont da Rendibilidade dos CP - CAE 422 ⁽²²⁾ DuPont Analysis on ROE - NACE 422				Análise Dupont da Rendibilidade dos CP - Secção F ⁽²²⁾ DuPont Analysis on ROE - Section F			
	2021	2022	2023	2024	2021	2022	2023	2024
Var. da Rendibilidade dos Capitais Próprios (p.p.)	▼	▼	▲	▲	▲	▲	▲	▲
Var. Rendibilidade das Vendas (p.p.)	▼	▲	▲	▲	▲	▲	▲	▲
Var. Rotação Ativo (%)	▲	▼	▲	▼	▲	▲	▲	▲
Var. Alavancagem Financeira (%)	▼	▼	▼	▼	▼	▼	▼	▼

SÍNTESE ESTATÍSTICA SETORIAL SECTOR STATISTIC PROFILE

CONSTRUÇÃO (SECÇÃO F)

CONSTRUCTION (SECTION F)

CAE 422 - Construção de redes de transporte de águas, de esgotos, de distribuição de energia, de telecomunicações e de outras redes

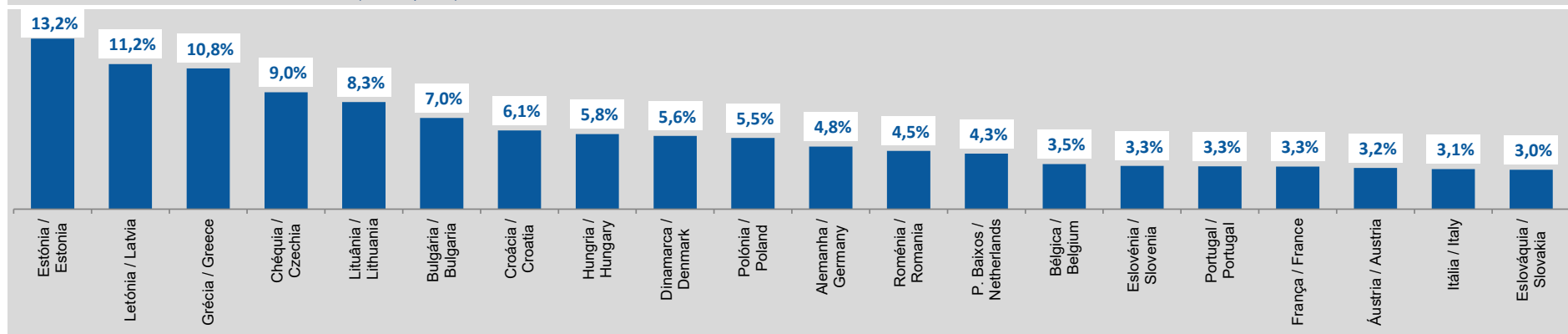
NACE 422 - Construction of pipelines for transportation of water, sewerage, distribution of energy, telecommunication and other networks

ESTATÍSTICAS DAS EMPRESAS - COMPARAÇÕES EUROPEIAS - BUSINESS STATISTICS - EUROPEAN COMPARISONS - 2023

Fonte: Eurostat, Structural Business Statistics (Estatísticas Anuais das Empresas).
Source: Structural Business statistics (EUROSTAT)

Peso do VAB da CAE 422 no VAB total da Secção F (preços correntes)

Share of NACE 422 GVA in total GVA of Section F (current prices)



SÍNTESE ESTATÍSTICA SETORIAL SECTOR STATISTIC PROFILE

CONSTRUÇÃO (SECÇÃO F)

CONSTRUCTION (SECTION F)

CAE 422 - Construção de redes de transporte de águas, de esgotos, de distribuição de energia, de telecomunicações e de outras redes

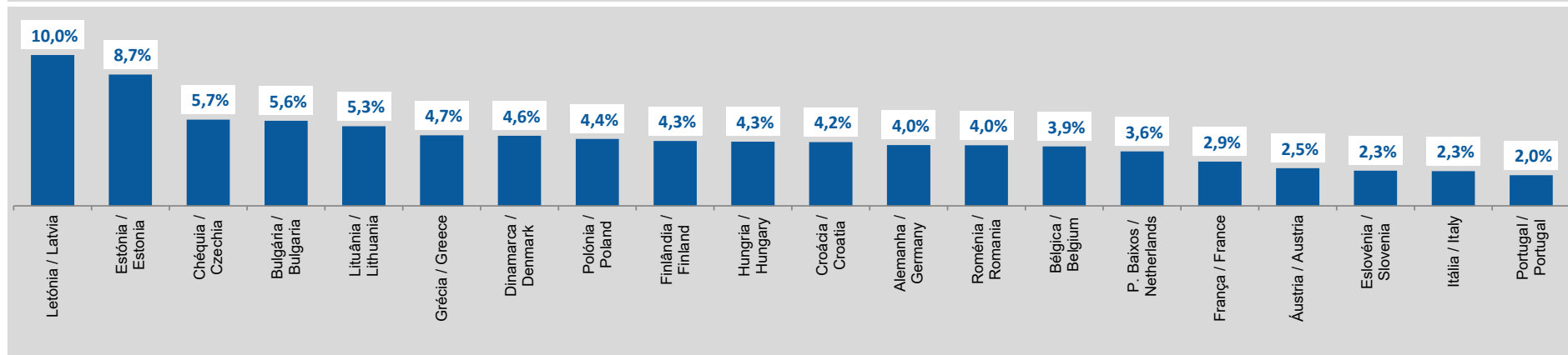
NACE 422 - Construction of pipelines for transportation of water, sewerage, distribution of energy, telecommunication and other networks

ESTATÍSTICAS DAS EMPRESAS - COMPARAÇÕES EUROPEIAS - BUSINESS STATISTICS - EUROPEAN COMPARISONS - 2023

Fonte: Eurostat, Structural Business Statistics (Estatísticas Anuais das Empresas).
Source: Structural Business statistics (EUROSTAT)

Peso do Emprego da CAE 422 no total do Emprego, ETC, da Secção F

Share of NACE 422 employment in total employment (FTE) of Section F



SÍNTESE ESTATÍSTICA SETORIAL SECTOR STATISTIC PROFILE

CONSTRUÇÃO (SECÇÃO F)

CONSTRUCTION (SECTION F)

CAE 422 - Construção de redes de transporte de águas, de esgotos, de distribuição de energia, de telecomunicações e de outras redes

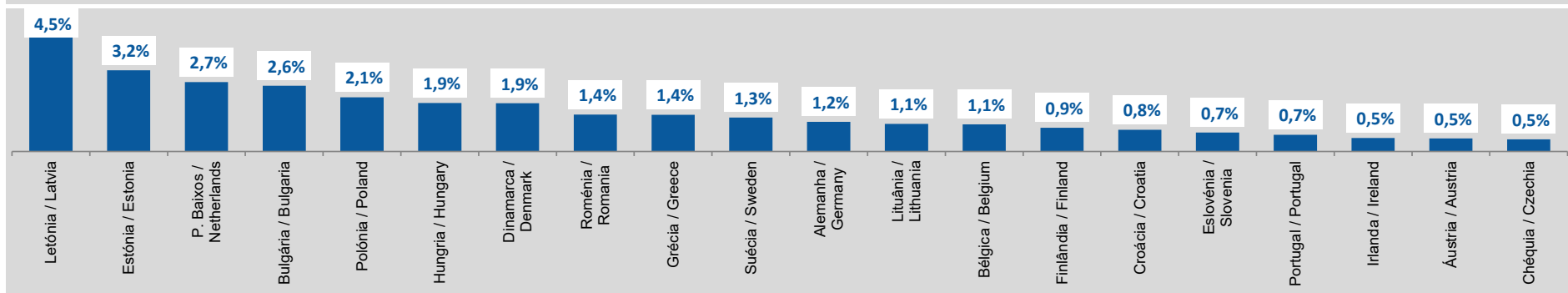
NACE 422 - Construction of pipelines for transportation of water, sewerage, distribution of energy, telecommunication and other networks

ESTATÍSTICAS DAS EMPRESAS - COMPARAÇÕES EUROPEIAS - BUSINESS STATISTICS - EUROPEAN COMPARISONS - 2023

Fonte: Eurostat, Structural Business Statistics (Estatísticas Anuais das Empresas).
Source: Structural Business statistics (EUROSTAT)

Peso do número de Empresas da CAE 422 no total de Empresas da Secção F

Share of NACE 422 enterprises in total number of enterprises of Section F



SÍNTESE ESTATÍSTICA SETORIAL SECTOR STATISTIC PROFILE

CONSTRUÇÃO (SECÇÃO F)

CONSTRUCTION (SECTION F)

CAE 422 - Construção de redes de transporte de águas, de esgotos, de distribuição de energia, de telecomunicações e de outras redes

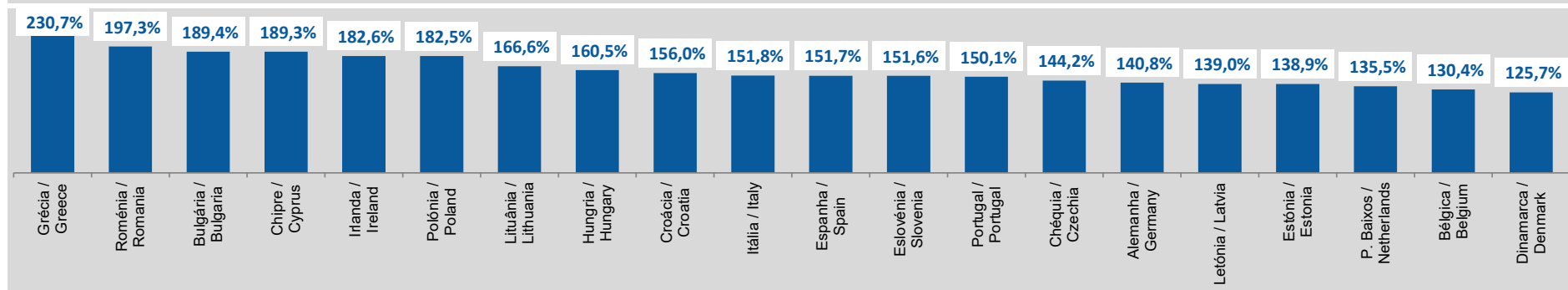
NACE 422 - Construction of pipelines for transportation of water, sewerage, distribution of energy, telecommunication and other networks

ESTATÍSTICAS DAS EMPRESAS - COMPARAÇÕES EUROPEIAS - BUSINESS STATISTICS - EUROPEAN COMPARISONS - 2023

Fonte: Eurostat, Structural Business Statistics (Estatísticas Anuais das Empresas).
Source: Structural Business statistics (EUROSTAT)

Produtividade Aparente do Trabalho, ajustada pelos Encargos com Pessoal ⁽²⁹⁾ (%)

Apparent labour productivity by average personnel costs (%) ⁽²⁹⁾



SÍNTESE ESTATÍSTICA SETORIAL SECTOR STATISTIC PROFILE

CONSTRUÇÃO (SECÇÃO F)

CONSTRUCTION (SECTION F)

CAE 422 - Construção de redes de transporte de águas, de esgotos, de distribuição de energia, de telecomunicações e de outras redes

NACE 422 - Construction of pipelines for transportation of water, sewerage, distribution of energy, telecommunication and other networks

FILIAIS ESTRANGEIRAS EM PORTUGAL ⁽²⁸⁾

FOREIGN CONTROL OF ENTERPRISES ⁽²⁸⁾

Fonte: Eurostat, Structural Business Statistics (Estatísticas Anuais das Empresas).
Source: Structural Business statistics (EUROSTAT)

	Empresas (nº) Enterprises (ner)		Pessoal ao Serviço (nº) Persons employed (ner)		Valor da Produção Value of Output (M€)		Volume de Negócios Net Turnover (M€)		Investº bruto em ativos tangíveis não correntes Gross Investment in tangible non- current assets (M€)		Valor Acrescentado Value added (M€)	
	CAE	Secção	CAE	Secção	CAE	Secção	CAE	Secção	CAE	Secção	CAE	Secção
	NACE	Section	NACE	Section	NACE	Section	NACE	Section	NACE	Section	NACE	Section
	42	F	42	F	42	F	42	F	42	F	42	F
2023	...	594	...	16 010	...	3 966	...	4 033	...	172	...	936

SÍNTESE ESTATÍSTICA SETORIAL SECTOR STATISTIC PROFILE

CONSTRUÇÃO (SECÇÃO F)

CONSTRUCTION (SECTION F)

CAE 422 - Construção de redes de transporte de águas, de esgotos, de distribuição de energia, de telecomunicações e de outras redes

NACE 422 - Construction of pipelines for transportation of water, sewerage, distribution of energy, telecommunication and other networks

COMÉRCIO INTERNACIONAL DE BENS E SERVIÇOS INTERNACIONAL TRADE OF GOODS AND SERVICES

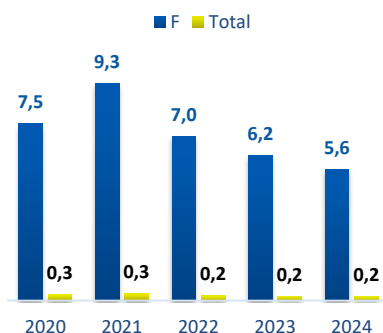
Fonte: Banco de Portugal, Central de Balanços
Source: Banco de Portugal, Central Balance

EXPORTAÇÕES DE BENS E SERVIÇOS EXPORTS OF GOODS AND SERVICES

Exportações (X) Exports (X) (M €)

CAE	Secção
NACE	Section
422	F
2020	189 2 509
2021	267 2 889
2022	244 3 482
2023	224 3 628
2024	211 3 767

Peso da CAE 422 na Secção F e no Total de Exportações Share of NACE 422 in Section F and in Total Exports (%)

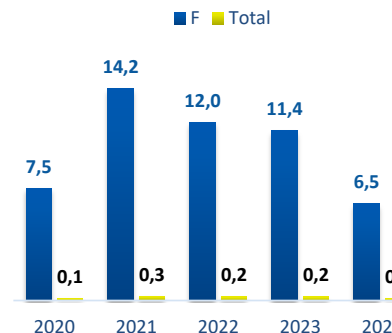


IMPORTAÇÕES DE BENS E SERVIÇOS IMPORTS OF GOODS AND SERVICES

Importações (M) Imports (M) (%)

CAE	Secção
NACE	Section
422	F
2020	107 1 422
2021	261 1 835
2022	299 2 504
2023	287 2 515
2024	158 2 426

Peso da CAE 422 na Secção F e no Total de Importações Share of NACE 422 in Section F and in Total Imports (%)



SÍNTESE ESTATÍSTICA SETORIAL SECTOR STATISTIC PROFILE

CONSTRUÇÃO (SECÇÃO F)

CONSTRUCTION (SECTION F)

CAE 422 - Construção de redes de transporte de águas, de esgotos, de distribuição de energia, de telecomunicações e de outras redes

NACE 422 - Construction of pipelines for transportation of water, sewerage, distribution of energy, telecommunication and other networks

COMÉRCIO INTERNACIONAL DE BENS E SERVIÇOS INTERNACIONAL TRADE OF GOODS AND SERVICES

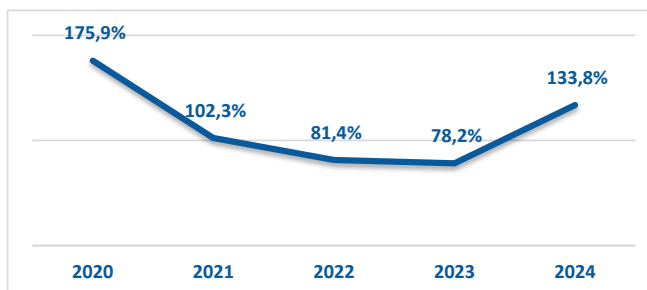
Fonte: Banco de Portugal, Central de Balanços
Source: Banco de Portugal, Central Balance

BALANÇA DO COMÉRCIO INTERNACIONAL DE BENS E SERVIÇOS (EXPORTAÇÕES - IMPORTAÇÕES) TRADE BALANCE OF GOODS AND SERVICES (EXPORTS - IMPORTS)

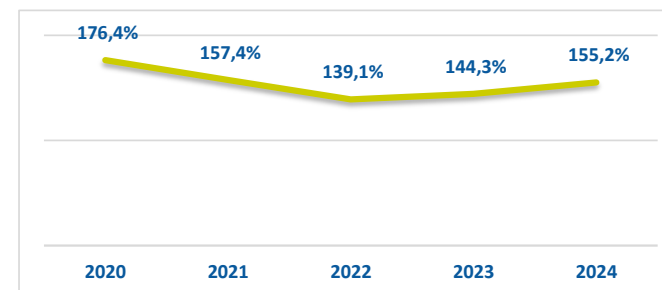
Balança Comercial (X-M)
Trade Balance (X-M)
(M €)

	CAE NACE 422	Secção Section F
2020	82	1 087
2021	6	1 054
2022	-56	978
2023	-62	1 113
2024	53	1 340

Taxa de cobertura das importações pelas exportações - CAE 422
Coverage rate (X / M) - NACE 422
(%)



Taxa de cobertura das importações pelas exportações - Secção F
Coverage rate (X / M) - Section F
(%)



SÍNTESE ESTATÍSTICA SETORIAL SECTOR STATISTIC PROFILE

CONSTRUÇÃO (SECÇÃO F)

CONSTRUCTION (SECTION F)

CAE 422 - Construção de redes de transporte de águas, de esgotos, de distribuição de energia, de telecomunicações e de outras redes

NACE 422 - Construction of pipelines for transportation of water, sewerage, distribution of energy, telecommunication and other networks

NOTAS E SINAIS CONVENCIONAIS / NOTES AND CONVENTIONAL SIGNS

(1) A atualização das estatísticas das empresas, decorrente da implementação do Sistema Europeu de Contas, SEC2010, em substituição do SEC1995, determinou alterações na classificação do setor institucional das entidades, sendo de assinalar a necessidade de distinguir as Sociedades Gestoras de Participações Sociais (Holdings) das Sedes sociais (Head-offices). Em Contas Nacionais, as primeiras estão excluídas do setor institucional das sociedades não financeiras, enquanto que as segundas integram aquele setor. Estas alterações tiveram reflexos imediatos no SCIE, que, de modo a aumentar a consistência com as Contas Nacionais, se traduziram na revisão da série das estatísticas das empresas para o período 2008-2015, unicamente no setor de atividade onde estas empresas estão classificadas, ou seja na Secção M da CAE Rev.3 - Atividades de consultoria, científicas, técnicas e similares. É ainda importante referir que as séries temporais por setores de atividade, refletindo o comportamento da atividade económica e a dinâmica da variação dos preços relativos dos produtos foram, ainda, afetadas por processos de fusão e cisão de empresas com as consequentes alterações das respetivas CAE, como foi exemplo o setor da Informação e comunicação em 2014 e 2015. A informação de 2014 foi também revista para a secção L da CAE Rev.3 - Atividades imobiliárias, na sequência da atualização da informação de uma empresa de grande dimensão.

De acordo com o Sistema de Contas Integradas das Empresas (INE), existem duas principais categorias de empresas: as sociedades, por um lado, e os empresários em nome individual e trabalhadores independentes, por outro. As Sociedades podem ser do tipo: Sociedades Anónimas, Sociedades por Quotas, Cooperativas, Agrupamentos Complementares de Empresas, Sociedades civis sob a forma comercial, EIRL (Estabelecimentos Individuais de Responsabilidade Limitada) e SUQ (Sociedades Unipessoais por Quotas).

Os indicadores estatísticos apresentados são obtidos a partir do Sistema de Contas Integradas das Empresas (SCIE), o qual resulta de um processo de integração da informação estatística sobre empresas, baseado em dados administrativos, com particular destaque para a Informação Empresarial Simplificada (IES). As alterações metodológicas anteriormente referidas tiveram reflexos imediatos na delimitação do setor empresarial, pelo que, se procedeu a uma revisão da série das estatísticas das empresas para o período 2008-2015, de modo a aumentar a consistência com as Contas Nacionais. O âmbito de atividade económica considerado compreende as empresas classificadas nas secções A a S da CAE Rev3, com exceção da Administração Pública e Defesa; Segurança Social Obrigatória (Secção O).

O nível temporal da informação apresentada nos diferentes quadros pode diferir como resultado dos diferentes níveis de desagregação da informação disponível.

(2) Inclui empresários em nome individual e trabalhadores independentes

(3) Estabelecimento: empresa ou parte de uma empresa (fábrica, oficina, mina, armazém, loja, entreposto, etc.) situada num local topograficamente identificado. Nesse local ou a partir dele exercem-se atividades económicas para as quais, regra geral, uma ou várias pessoas trabalham (eventualmente a tempo parcial), por conta de uma mesma empresa.

(4) A classificação das empresas de grande dimensão baseou-se na adaptação da Recomendação da Comissão de 6 de maio de 2003. Assim, foram consideradas grandes empresas: empresas com 250 ou mais pessoas ao serviço ou empresas com volume de negócios superior a 50 milhões de euros e ativo líquido superior a 43 milhões de euros. As empresas que não cumpriam estes critérios foram classificadas como PME. Uma pequena empresa é definida como uma empresa que emprega menos de 50 pessoas e cujo volume de negócios anual ou balanço total anual não excede 10 milhões de euros. Uma microempresa é definida como uma empresa que emprega menos de 10 pessoas e cujo volume de negócios anual ou balanço total anual não excede 2 milhões de euros.

(5) Os rácios apresentados são relativos a sociedades.

SÍNTESE ESTATÍSTICA SETORIAL SECTOR STATISTIC PROFILE

CONSTRUÇÃO (SECÇÃO F)

CONSTRUCTION (SECTION F)

CAE 422 - Construção de redes de transporte de águas, de esgotos, de distribuição de energia, de telecomunicações e de outras redes

NACE 422 - Construction of pipelines for transportation of water, sewerage, distribution of energy, telecommunication and other networks

NOTAS E SINAIS CONVENCIONAIS / NOTES AND CONVENTIONAL SIGNS

(6) Dimensão Média: Total de pessoas ao serviço/Total de empresas.

(7) VVN/Pessoa ao Serviço (mil euros): Volume de Negócios/Total de pessoas ao serviço.

(8) Taxa de valor acrescentado bruto: VABpm/Valor da produção * 100.

(9) Taxa de investimento: FBCF/VAB * 100.

(10) Produtividade aparente do trabalho (mil euros): VAB / Total de pessoas ao serviço.

(11) Debt to equity ratio: Total do Passivo/Total do Capital Próprio.

(12) Prazo Médio de Recebimentos: Indica o período médio, em dias, que decorre entre o momento das vendas e/ou serviços prestados e o dos recebimentos.

(13) Prazo Médio de Pagamentos: Indica o período médio, em dias, que decorre entre o momento das compras (fornecimentos e serviços externos, aquisição de matérias primas e de mercadorias) e o do pagamento da respetiva dívida comercial.

(14) Liquidez Geral: Ativo Corrente/Passivo Corrente * 100.

(15) Autonomia Financeira: Capital Próprio/Ativo * 100.

(16) Solvabilidade Geral: Capital Próprio/Passivo * 100.

(17) Peso do Passivo Remunerado: Financiamentos obtidos (do passivo não corrente + do passivo corrente)/Passivo * 100.

(18) Rendibilidade dos Capitais Próprios: Resultado Líquido do período/Capital Próprio * 100.

(19) Rendibilidade das Vendas: Resultado Líquido do período/Volume de negócios * 100.

(20) Rotação do Ativo (nº de vezes): Volume de negócios/Ativo.

SÍNTESE ESTATÍSTICA SETORIAL SECTOR STATISTIC PROFILE

CONSTRUÇÃO (SECÇÃO F)

CONSTRUCTION (SECTION F)

CAE 422 - Construção de redes de transporte de águas, de esgotos, de distribuição de energia, de telecomunicações e de outras redes

NACE 422 - Construction of pipelines for transportation of water, sewerage, distribution of energy, telecommunication and other networks

NOTAS E SINAIS CONVENCIONAIS / NOTES AND CONVENTIONAL SIGNS

(21) Alavancagem Financeira: Ativo/Capitais Próprios.

(22) Análise DuPont: Rendibilidade das vendas x Rotação do ativo x Alavancagem financeira. Representação gráfica dos contributos para a variação do ROE face ao ano anterior.

(23) Dados relativos a sociedades (constituídas(dissolvidas por atos notariais e conservatórias). Não inclui as empresas individuais.

(24) Soc Const/Soc dissolv: (nº de sociedades constituídas)/ (nº de sociedades dissolvidas) * 100.

(25) Indicador de turbulência: $|(x+y)/(x-y)|$ com $x=$ nº de sociedades constituídas e $y=$ nº de sociedades dissolvidas.

(26) Taxa de natalidade: (nº de sociedades constituídas)/ (nº de sociedades existentes) * 100.

(27) Taxa de mortalidade: (nº de sociedades dissolvidas)/ (nº de sociedades existentes) * 100.

(28) Empresas de capital maioritariamente estrangeiro.

(29) Produtividade aparente do trabalho / Custos Anuais médios com o Pessoal = (VAB / Emprego) / (Custos com o pessoal / nº de trabalhadores) * 100.

Nº - Número/Unidade; M€ - Milhões de euros; VVN - Volume de Negócios; VABpm - Valor Acrescentado Bruto a preços de mercado; FBCF - Formação Bruta de Capital de Fixo; PME - Pequenas e Médias Empresas; ETC - Equivalente a Tempo Completo.

... - Não aplicável, dado não disponível ou confidencial; § Valor com erro de amostragem associado superior a 20%, pelo que não pode ser divulgado.

SÍNTESE ESTATÍSTICA SETORIAL SECTOR STATISTIC PROFILE

CONSTRUÇÃO (SECÇÃO F)

CONSTRUCTION (SECTION F)

CAE 422 - Construção de redes de transporte de águas, de esgotos, de distribuição de energia, de telecomunicações e de outras redes

NACE 422 - Construction of pipelines for transportation of water, sewerage, distribution of energy, telecommunication and other networks

NOTAS E SINAIS CONVENCIONAIS / NOTES AND CONVENTIONAL SIGNS

(1) The update of Business Statistics due to the implementation of ESA2010 in National Accounts, which replaced the previous ESA1995, determined changes in the classification of the institutional sector entities, with emphasis on the need to distinguish the Investment Managers of Shareholdings (Holdings) of the Social Headquarters (Head-offices). In National Accounts, the former are excluded from the institutional sector non-financial corporations, while the second are part of that institutional sector. These changes had an immediate impact in Business Statistics, which, in order to increase the consistency with the National Accounts, has resulted in the revision of the series of business statistics results for the period 2008-2015, only concerning the business sector where these companies are classified, that is in Section M of CAE Rev.3 - consultancy activities, scientific, technical and similar. It is also important to note that the time series by sectors of activity reflecting the behavior of economic activity and the dynamics of changes in relative prices of the products are still affected by mergers and spin-off companies with consequential amendments of the respective activities according to CAE Rev.3, as the example of the information and communication sector in 2014 and 2015. The 2014 data was also revised in Section L of NACE Rev.2 - Real estate activities, following the updating of the information of a large company.

The statistical indicators presented are based on data from the Integrated Business Accounts System (IBAS), to nonfinancial enterprises. This data was obtained from IBAS, which results from a business statistics integration process, based on administrative data, with a focus on the Simplified Business Information (IES). According to IBAS there are two categories of enterprises: companies and individual enterprises. Only enterprises from section A to S (except K and O) of NACE-Rev.2 were considered.

The data series presented may differ between the different sections, according to the different levels of detail required.

(2) Includes sole proprietors and self-employed.

(3) Establishments: an enterprise or part thereof (e.g. a workshop, factory, warehouse, office, mine or depot) situated in a geographically identified place. At or from this place economic activity is carried out for which ' save for certain exceptions ' one or more persons work (even if only part-time) for one and the same enterprise.

(4) The classification of large enterprises was based on the recommendation of the Commission of May 6th, 2003. As such, enterprises were considered to be large when observing one of the following criteria: 250 or more persons employed or turnover above €50 million and total assets above €43 million. The remaining companies were considered SME. A small company is defined as being a company that employs less than 50 persons which turnover or total assets is less than €10 million. A microenterprise employs less than 10 persons which turnover or total assets is less than €2 million.

(5) Ratios refer only to companies.

(6) Average Size: Total persons employed/Total of enterprises.

(7) Turnover per person employed (thousand euros): Turnover/Persons employed.

SÍNTESE ESTATÍSTICA SETORIAL SECTOR STATISTIC PROFILE

CONSTRUÇÃO (SECÇÃO F)

CONSTRUCTION (SECTION F)

CAE 422 - Construção de redes de transporte de águas, de esgotos, de distribuição de energia, de telecomunicações e de outras redes

NACE 422 - Construction of pipelines for transportation of water, sewerage, distribution of energy, telecommunication and other networks

NOTAS E SINAIS CONVENCIONAIS / NOTES AND CONVENTIONAL SIGNS

(8) Value Added Rate: $GVA / Production * 100$.

(9) Investment Rate: $GFCF/GVA * 100$.

(10) Apparent labour productivity = $GVA / Persons\ employed$.

(11) Debt to equity ratio: $Total\ Liabilities / Total\ Equity$.

(12) Days Sales outstanding: Average period, in days, that occurs between the sales/services provided moment and the receipts moment.

(13) Days Payable outstanding: Average period, in days, that occurs between the purchases/services acquired moment and the payments moment.

(14) Liquidity current ratio: $current\ Assets/current\ Liabilities * 100$.

(15) Capital ratio: $Equity/Assets * 100$.

(16) Solvency ratio: $Equity/Liabilities * 100$.

(17) Obtained funding over total liabilities: $obtained\ funding\ (non\ current\ liabilities + current\ liabilities)/Liabilities * 100$.

(18) Return on Equity (ROE): $net\ Income/Equity * 100$.

(19) Profitability of Sales: $net\ Income/Turnover * 100$.

(20) Asset turnover: $Turnover/Assets$.

(21) Financial Leverage: $Assets/Equity$.

(22) DuPont analysis: Profitability of Sales x Asset turnover x Financial Leverage. Gráfico representation of the different components to the homologous variation of ROE.

SÍNTESE ESTATÍSTICA SETORIAL SECTOR STATISTIC PROFILE

CONSTRUÇÃO (SECÇÃO F)

CONSTRUCTION (SECTION F)

CAE 422 - Construção de redes de transporte de águas, de esgotos, de distribuição de energia, de telecomunicações e de outras redes

NACE 422 - Construction of pipelines for transportation of water, sewerage, distribution of energy, telecommunication and other networks

NOTAS E SINAIS CONVENCIONAIS / NOTES AND CONVENTIONAL SIGNS

(23) Data concerning corporations (formed / dissolved by deed of Notary and Conservatories). Individual enterprises are not included.

(24) Formation/Dissolution: (formation of companies (ner) / (dissolution of companies (ner)) * 100.

(25) Turbulence indicator: $| (x + y) / (x - y) |$; x = formation of companies (ner) and y = dissolution of companies (ner).

(26) Birth Rate: (formation of companies (ner) / (existing companies (ner))) * 100.

(27) Death Rate: (dissolution of companies (ner) / (existing companies (ner))) * 100.

(28) Foreign controlled enterprises.

(29) Aparent labour productivity/average annual personnel costs = (GVA/ Employment) / (Compensation of employees / Number of Employees)*100.

Ner - Number, Unit; M€ - Millions of euros; GVA: Gross Value Added; GFCF: Gross Fixed Capital Formation; SME - Small and medium enterprises, FTE - Full Time Equivalent.

... - Not aplicable, not available or confidential value. §: Extremely unreliable value.