

## SÍNTESE ESTATÍSTICA SETORIAL SECTOR STATISTIC PROFILE

### CONSTRUÇÃO (SECÇÃO F)

#### CONSTRUCTION (SECTION F)

### CAE 43 - Actividades especializadas de construção

#### NACE 43 - Specialised construction activities

## Índice / Index

ESTATÍSTICAS DAS EMPRESAS BUSINESS STATISTICS	3
PRINCIPAIS INDICADORES ECONÓMICOS DAS EMPRESAS NÃO FINANCEIRAS EM PORTUGAL ANNUAL DETAILED ENTERPRISE STATISTICS - MAIN INDICATORS	3
NATUREZA JURÍDICA LEGAL FORM	4
LOCALIZAÇÃO GEOGRÁFICA REGIONAL STRUCTURE	5
DIMENSÃO (escalões de pessoal ao serviço) EMPLOYMENT SIZE CLASSES (number of persons employed)	6
PEQUENAS E MÉDIAS EMPRESAS (PME) - SECÇÃO SMALL AND MEDIUM ENTERPRISES (SME) - SECTION	8
INDICADORES ECONÓMICOS E FINANCEIROS DAS SOCIEDADES EM PORTUGAL ECONOMIC AND FINANCIAL INDICATORS - COMPANIES	9
RÁCIOS ECONÓMICO-FINANCEIROS DA CENTRAL DE BALANÇOS DO BANCO DE PORTUGAL - SOCIEDADES ECONOMIC AND FINANCIAL RATIOS - BANCO DE PORTUGAL - COMPANIES	11
RÁCIOS ECONÓMICO-FINANCEIROS DA CENTRAL DE BALANÇOS DO BANCO DE PORTUGAL, POR REGIÕES - SOCIEDADES REGIONAL ECONOMIC AND FINANCIAL RATIOS - BANCO DE PORTUGAL - COMPANIES	13
PESSOAS COLETIVAS E ENTIDADES EQUIPARADAS LEGAL PERSONS AND EQUIVALENT	14
PESSOAS COLETIVAS E ENTIDADES EQUIPARADAS - LOCALIZAÇÃO GEOGRÁFICA LEGAL PERSONS EN EQUIVALENT - REGIONAL STRUCTURE	15
FILIAIS ESTRANGEIRAS EM PORTUGAL FOREIGN CONTROL OF ENTERPRISES	20
ESTATÍSTICAS DAS EMPRESAS - COMPARAÇÕES EUROPEIAS BUSINESS STATISTICS - EUROPEAN COMPARISONS	21
ESTATÍSTICAS DAS EMPRESAS - RÁCIOS ECONÓMICOS EUROPEUS BUSINESS STATISTICS - EUROPEAN ECONOMIC RATIOS	29

## SÍNTESE ESTATÍSTICA SETORIAL SECTOR STATISTIC PROFILE

### CONSTRUÇÃO (SECÇÃO F)

*CONSTRUCTION (SECTION F)*

### CAE 43 - Actividades especializadas de construção

*NACE 43 - Specialised construction activities*

COMÉRCIO INTERNACIONAL DE BENS <i>INTERNACIONAL TRADE OF GOODS</i>	32
COMÉRCIO INTERNACIONAL DE BENS E SERVIÇOS <i>INTERNACIONAL TRADE OF GOODS AND SERVICES</i>	36
INVESTIGAÇÃO E DESENVOLVIMENTO (I&D) <i>RESEARCH &amp; DEVELOPMENT (R&amp;D)</i>	38
ENQUADRAMENTO MACROECONÓMICO <i>MACROECONOMIC INDICATORS</i>	39
INDICADORES AMBIENTAIS <i>ENVIRONMENTAL ACCOUNTS</i>	40
INDICADORES DE CONJUNTURA <i>SHORT TIME INDICATORS</i>	42
NOTAS E SINAIS CONVENCIONAIS <i>NOTES AND CONVENTIONAL SIGNS</i>	46

## SÍNTESE ESTATÍSTICA SETORIAL SECTOR STATISTIC PROFILE

### CONSTRUÇÃO (SECÇÃO F)

#### CONSTRUCTION (SECTION F)

### CAE 43 - Actividades especializadas de construção

#### NACE 43 - Specialised construction activities

### ESTATÍSTICAS DAS EMPRESAS <sup>(1)</sup>

#### BUSINESS STATISTICS <sup>(1)</sup>

Fonte: INE, Sistema de Contas Integradas das Empresas.  
Source: Statistics Portugal, Integrated Business Accounts System.

### PRINCIPAIS INDICADORES ECONÓMICOS DAS EMPRESAS NÃO FINANCEIRAS EM PORTUGAL ANNUAL DETAILED ENTERPRISE STATISTICS - MAIN INDICATORS

	Empresas (nº) Enterprises (ner)		Pessoal ao Serviço (Nº) Persons employed (ner)		VVN / Turnover (M€)		VABpm / GVA (M€)		FBCF / GFCF (M€)		Empresas da Secção F / total das Empresas Enterprises in Section F / total of Enterprises (%)
	CAE NACE 43	% na Secção % in Section F	CAE NACE 43	% na Secção % in Section F	CAE NACE 43	% na Secção % in Section F	CAE NACE 43	% na Secção % in Section F	CAE NACE 43	% na Secção % in Section F	
2020	45 255	49,0%	138 497	38,2%	6 982	29,5%	2 756	35,4%	240	34,1%	<p>7,1 7,3 7,1 7,1 7,3 2020 2021 2022 2023 2024</p>
2021	47 887	49,2%	144 179	38,0%	8 007	29,0%	3 039	34,8%	279	31,3%	
2022	50 694	49,5%	152 235	38,2%	9 098	28,5%	3 352	34,2%	313	29,9%	
2023	53 376	49,5%	161 777	37,6%	10 341	29,1%	3 964	34,5%	415	28,1%	
2024	56 793	49,6%	172 111	37,4%	11 202	28,6%	4 470	34,5%	476	27,1%	

## SÍNTESE ESTATÍSTICA SETORIAL SECTOR STATISTIC PROFILE

### CONSTRUÇÃO (SECÇÃO F)

CONSTRUCTION (SECTION F)

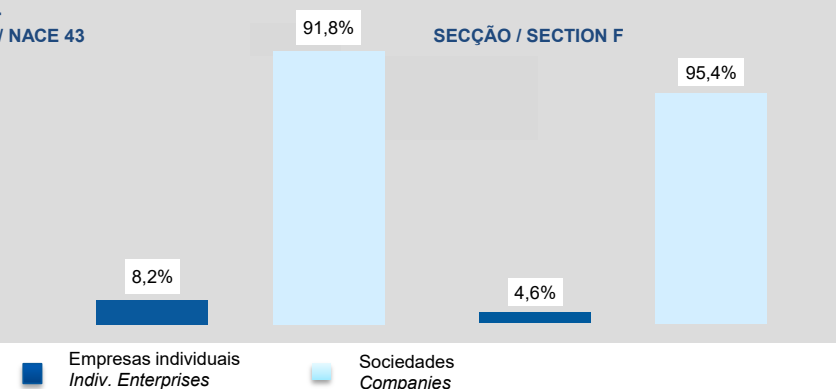
### CAE 43 - Atividades especializadas de construção

NACE 43 - Specialised construction activities

#### NATUREZA JURÍDICA LEGAL FORM

	Empresas (nº) Enterprises (ner)		Empresas Individuais (Nº) <sup>(2)</sup> Individual enterprises (ner) <sup>(2)</sup>		Sociedades (Nº) Companies (ner)	
	CAE NACE	Dimensão Média (Pessoas/ Empresa) Average Size (persons/enterprise)	CAE NACE	Dimensão Média (Pessoas/ Empresa) Average Size (persons/enterprise)	CAE NACE	Dimensão Média (Pessoas/ Empresa) Average Size (persons/enterprise)
	<b>43</b>		<b>43</b>		<b>43</b>	
2020	45 255	3,1	28 321	1,1	16 934	6,3
2021	47 887	3,0	29 813	1,1	18 074	6,2
2022	50 694	3,0	31 726	1,1	18 968	6,2
2023	53 376	3,0	33 386	1,1	19 990	6,3
2024	56 793	3,0	35 668	1,1	21 125	6,4

#### VABpm por FORMA JURÍDICA GVA by LEGAL FORM 2024 CAE / NACE 43



## SÍNTESE ESTATÍSTICA SETORIAL SECTOR STATISTIC PROFILE

### CONSTRUÇÃO (SECÇÃO F)

#### CONSTRUCTION (SECTION F)

### CAE 43 - Actividades especializadas de construção

#### NACE 43 - Specialised construction activities

### LOCALIZAÇÃO GEOGRÁFICA REGIONAL STRUCTURE

#### CAE / NACE 43 - 2024

	Empresas Enterprises		Pessoal ao Serviço Persons employed		VVN / Turnover		VABpm / GVA		Empresas/ Enterprises por I by NUTS II		Estabelecimentos <sup>(3)</sup> (2023) Establishments <sup>(3)</sup> (2023)	
	Nº / ner	Estrutura Regional Regional Structure (%)	Nº / ner	Estrutura Regional Regional Structure (%)	M€	Estrutura Regional Regional Structure (%)	M€	Estrutura Regional Regional Structure (%)	Peso da CAE 43 na Secção F Share of NACE 43 in Section F		Nº / ner	Estrutura Regional Regional Structure (%)
Portugal	56 793	100,0%	172 111	100,0%	11 202	100,0%	4 470	100,0%		49,6%	53 843	100,0%
Continente	54 987	96,8%	166 883	97,0%	10 915	97,4%	4 351	97,3%		49,7%	52 090	96,7%
Norte	19 912	35,1%	62 695	36,4%	3 927	35,1%	1 540	34,5%		51,1%	18 851	35,0%
Centro	10 311	18,2%	27 567	16,0%	1 835	16,4%	718	16,1%		50,4%	9 964	18,5%
Grande Lisboa	9 291	16,4%	37 485	21,8%	3 060	27,3%	1 153	25,8%		46,2%	8 761	16,3%
Oeste e Vale do Tejo	5 334	9,4%	13 787	8,0%	748	6,7%	334	7,5%		54,9%	5 021	9,3%
Península de Setúbal	3 849	6,8%	11 860	6,9%	643	5,7%	309	6,9%		49,0%	3 671	6,8%
Alentejo	1 966	3,5%	4 474	2,6%	230	2,1%	99	2,2%		47,4%	1 849	3,4%
Algarve	4 324	7,6%	9 015	5,2%	472	4,2%	198	4,4%		46,3%	3 973	7,4%
R. A. Açores	1 052	1,9%	2 269	1,3%	84	0,8%	39	0,9%		53,0%	1 054	2,0%
R. A. Madeira	754	1,3%	2 959	1,7%	203	1,8%	80	1,8%		40,4%	699	1,3%

## SÍNTESE ESTATÍSTICA SETORIAL SECTOR STATISTIC PROFILE

### CONSTRUÇÃO (SECÇÃO F)

#### CONSTRUCTION (SECTION F)

### CAE 43 - Actividades especializadas de construção

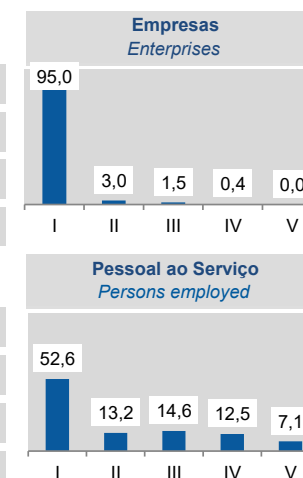
#### NACE 43 - Specialised construction activities

### ESTATÍSTICAS DAS EMPRESAS <sup>(1)</sup> (continuação) BUSINESS STATISTICS <sup>(1)</sup> (continued)

### DIMENSÃO (escalões de pessoal ao serviço) EMPLOYMENT SIZE CLASSES (number of persons employed)

	1 - 9 (I)		10 - 19 (II)		20 - 49 (III)		50 - 249 (IV)		≥ 250 (V)	
	CAE NACE 43	% no total Share in total	CAE NACE 43	% no total Share in total	CAE NACE 43	% no total Share in total	CAE NACE 43	% no total Share in total	CAE NACE 43	% no total Share in total
<b>Empresas / Enterprises (Nº / ner)</b>										
2021	45 495	95,0%	1 452	3,0%	730	1,5%	189	0,4%	21	0,0%
2022	48 197	95,1%	1 487	2,9%	786	1,6%	206	0,4%	18	0,0%
2023	50 731	95,0%	1 603	3,0%	802	1,5%	218	0,4%	22	0,0%
2024	53 961	95,0%	1 709	3,0%	861	1,5%	238	0,4%	24	0,0%
<b>Pessoal ao Serviço / Persons Employed (Nº / ner)</b>										
2021	77 359	53,7%	19 183	13,3%	21 374	14,8%	16 828	11,7%	9 435	6,5%
2022	81 959	53,8%	19 690	12,9%	22 644	14,9%	18 836	12,4%	9 106	6,0%
2023	85 890	53,1%	21 225	13,1%	23 474	14,5%	20 059	12,4%	11 129	6,9%
2024	90 537	52,6%	22 644	13,2%	25 195	14,6%	21 566	12,5%	12 169	7,1%

**2024**  
Esc. Pessoal ao Serviço  
Employment size classes  
(%)



## SÍNTESE ESTATÍSTICA SETORIAL SECTOR STATISTIC PROFILE

### CONSTRUÇÃO (SECÇÃO F)

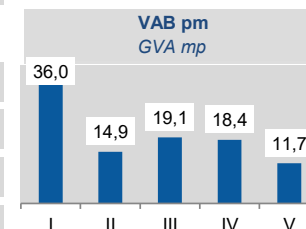
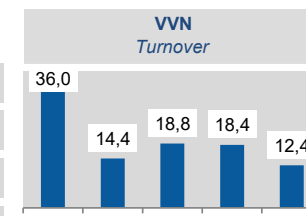
#### CONSTRUCTION (SECTION F)

### CAE 43 - Atividades especializadas de construção

#### NACE 43 - Specialised construction activities

	1 - 9 (I)		10 - 19 (II)		20 - 49 (III)		50 - 249 (IV)		≥ 250 (V)	
	CAE NACE 43	% no total Share in total	CAE NACE 43	% no total Share in total	CAE NACE 43	% no total Share in total	CAE NACE 43	% no total Share in total	CAE NACE 43	% no total Share in total
<b>VVN / Turnover (M€)</b>										
2021	2 981	37,2%	1 186	14,8%	1 557	19,4%	1 404	17,5%	880	11,0%
2022	3 411	37,5%	1 307	14,4%	1 716	18,9%	1 769	19,4%	895	9,8%
2023	3 761	36,4%	1 507	14,6%	1 903	18,4%	1 912	18,5%	1 259	12,2%
2024	4 031	36,0%	1 616	14,4%	2 103	18,8%	2 064	18,4%	1 389	12,4%
<b>VAB / GVA (M€)</b>										
2021	1 108	36,5%	447	14,7%	586	19,3%	559	18,4%	340	11,2%
2022	1 233	36,8%	492	14,7%	637	19,0%	647	19,3%	343	10,2%
2023	1 423	35,9%	589	14,8%	749	18,9%	746	18,8%	458	11,6%
2024	1 608	36,0%	667	14,9%	853	19,1%	821	18,4%	521	11,7%

**2024**  
Esc. Pessoal ao Serviço  
Employment size classes  
(%)



## SÍNTESE ESTATÍSTICA SETORIAL SECTOR STATISTIC PROFILE

### CONSTRUÇÃO (SECÇÃO F)

#### CONSTRUCTION (SECTION F)

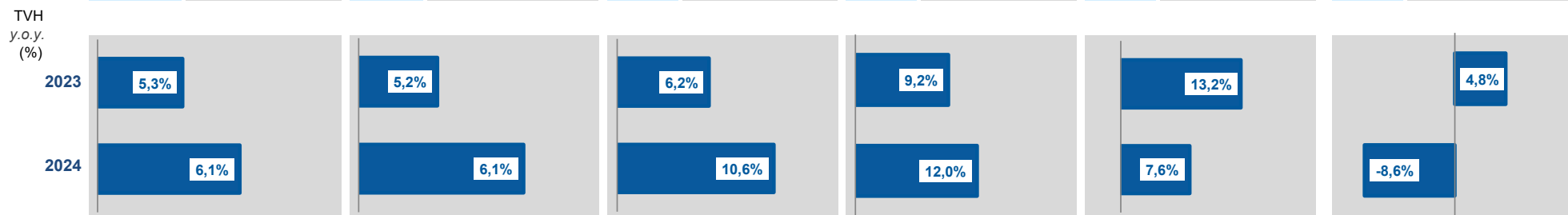
### CAE 43 - Atividades especializadas de construção

#### NACE 43 - Specialised construction activities

### PEQUENAS E MÉDIAS EMPRESAS (PME) - SECÇÃO F

#### SMALL AND MEDIUM ENTERPRISES (SME) - SECTION F

	Pequenas e Médias Empresas (PME) Small and Medium Enterprises (SME)						Grandes Empresas <sup>(4)</sup> Large Enterprises <sup>(4)</sup>	Sociedades de elevado crescimento (Sociedades com dez ou mais pessoas remuneradas) High Growth Companies (Companies with 10 or more persons employed)				
	Total PME / SME		Micro e Pequenas Empresas Micro and Small Enterprises		Médias Empresas Medium Enterprises			Total		Gazelas Gazelles		
	Nº / ner	% na Secção F Share in Section F	Nº / ner	% na Secção F Share in Section F	Nº / ner	% na Secção F Share in Section F		Nº / ner	% na Secção F Share in Section F	Nº / ner	% na Secção F Share in Section F	
2021	97 289	99,9%	96 569	99,2%	720	0,7%	66	0,1%	913	0,9%	123	0,1%
2022	102 395	99,9%	101 624	99,2%	771	0,8%	76	0,1%	886	0,9%	145	0,1%
2023	107 774	99,9%	106 955	99,2%	819	0,8%	83	0,1%	1 003	0,9%	152	0,1%
2024	114 346	99,9%	113 440	99,1%	906	0,8%	93	0,1%	1 079	0,9%	139	0,1%



## SÍNTESE ESTATÍSTICA SETORIAL SECTOR STATISTIC PROFILE

### CONSTRUÇÃO (SECÇÃO F)

#### CONSTRUCTION (SECTION F)

### CAE 43 - Atividades especializadas de construção

#### NACE 43 - Specialised construction activities

### ESTATÍSTICAS DAS EMPRESAS <sup>(1)</sup>(continuação) BUSINESS STATISTICS <sup>(1)</sup> (continued)

### INDICADORES ECONÓMICOS E FINANCEIROS DAS SOCIEDADES EM PORTUGAL <sup>(5)</sup> ECONOMIC AND FINANCIAL INDICATORS - COMPANIES <sup>(5)</sup>

	Dimensão média <sup>(6)</sup> Average Size <sup>(6)</sup>		VVN por pessoa ao serviço <sup>(7)</sup> Turnover per person employed <sup>(7)</sup>		Tx de valor acrescentado bruto <sup>(8)</sup> Value Added Rate <sup>(8)</sup>		Taxa de investimento <sup>(9)</sup> Investment Rate <sup>(9)</sup>		Produtiv. aparente do Trabalho <sup>(10)</sup> Apparent Labour Productivity <sup>(10)</sup>		Debt to equity ratio <sup>(11)</sup>	
	CAE NACE	Secção Section	CAE NACE	Secção Section	CAE NACE	Secção Section	CAE NACE	Secção Section	CAE NACE	Secção Section	CAE NACE	Secção Section
	43	F	43	F	43	F	43	F	43	F	43	F
2020	6,3	6,5	60,7	73,4	41,7	33,3	9,6	9,5	23,2	23,6	1,6	2,2
2021	6,2	6,5	66,2	81,6	40,9	32,7	9,9	10,6	24,8	25,4	1,4	2,0
2022	6,2	6,5	71,6	90,1	40,0	31,7	10,0	11,0	26,0	27,2	1,3	2,0
2023	6,3	6,6	76,5	92,1	41,4	33,1	11,2	13,3	28,9	29,5	1,4	1,9
2024	6,4	6,7	78,0	94,9	42,5	34,0	11,4	14,0	30,6	31,0	1,2	1,8

## SÍNTESE ESTATÍSTICA SETORIAL SECTOR STATISTIC PROFILE

### CONSTRUÇÃO (SECÇÃO F)

#### CONSTRUCTION (SECTION F)

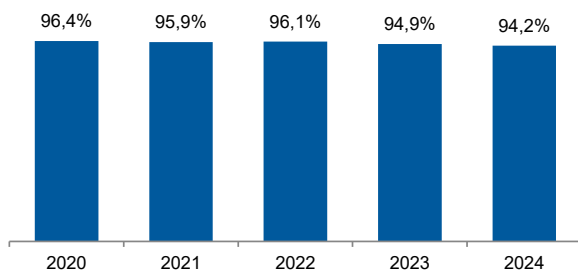
### CAE 43 - Actividades especializadas de construção

#### NACE 43 - Specialised construction activities

#### INDICADORES ECONÓMICOS E FINANCEIROS DAS SOCIEDADES EM PORTUGAL <sup>(5)</sup> (Continuação) ECONOMIC AND FINANCIAL INDICATORS - COMPANIES <sup>(5)</sup> (Continued)

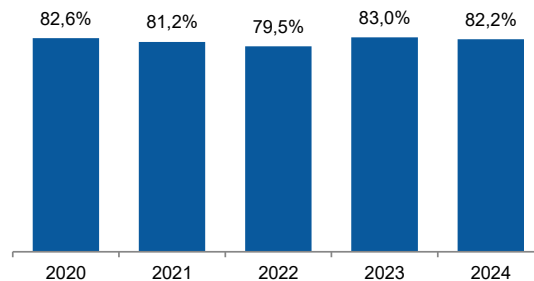
##### Dimensão Média / Average Size

##### Rácio entre a CAE 43 e a Secção F Ratio between NACE 43 and Section F



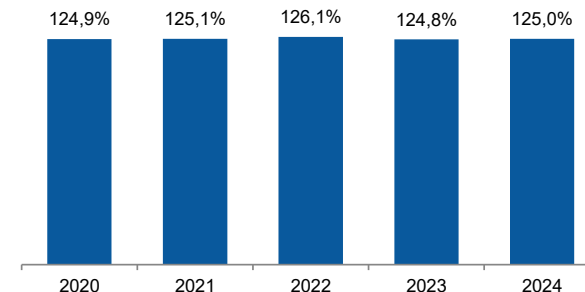
##### VVN por pessoa / Turnover per employee

##### Rácio entre a CAE 43 e a Secção F Ratio between NACE 43 and Section F



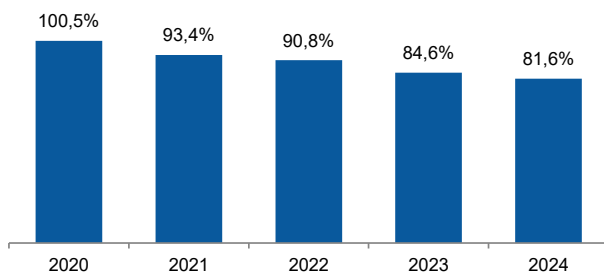
##### Tx. Valor acresc bruto / Value added rate

##### Rácio entre a CAE 43 e a Secção F Ratio between NACE 43 and Section F



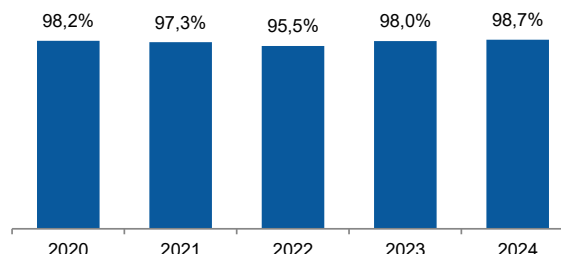
##### Taxa de investimento / Investment rate

##### Rácio entre a CAE 43 e a Secção F Ratio between NACE 43 and Section F



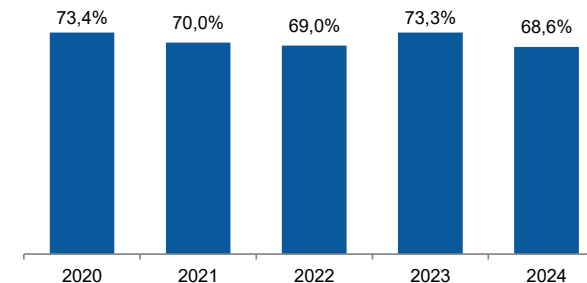
##### Produtividade aparente do Trabalho / Apparent Labour Productivity

##### Rácio entre a CAE 43 e a Secção F Ratio between NACE 43 and Section F



##### Debt to equity ratio

##### Rácio entre a CAE 43 e a Secção F Ratio between NACE 43 and Section F



## SÍNTESE ESTATÍSTICA SETORIAL SECTOR STATISTIC PROFILE

### CONSTRUÇÃO (SECÇÃO F)

#### CONSTRUCTION (SECTION F)

### CAE 43 - Atividades especializadas de construção

#### NACE 43 - Specialised construction activities

### RACIOS ECONÓMICO-FINANCEIROS DA CENTRAL DE BALANÇOS DO BANCO DE PORTUGAL - SOCIEDADES ECONOMIC AND FINANCIAL RATIOS - BANCO DE PORTUGAL - COMPANIES

Fonte: Banco de Portugal, Central de Balanços.  
Source: Banco de Portugal, Central Balance.

	Prazo Médio de Recebimentos <sup>(12)</sup>		Prazo Médio de Pagamentos <sup>(13)</sup>		Liquidez Geral <sup>(14)</sup>		Autonomia Financeira <sup>(15)</sup>		Solvabilidade Geral <sup>(16)</sup>		Peso do Passivo Remunerado <sup>(17)</sup>	
	Days Sales outstanding <sup>(12)</sup> (dias/days)		Days Payable outstanding <sup>(13)</sup> (dias/days)		Liquidity Current Ratio <sup>(14)</sup> (%)		Capital Ratio <sup>(15)</sup> (%)		Solvency Ratio <sup>(16)</sup> (%)		Obtained funding over total liabilities <sup>(17)</sup> (%)	
	CAE NACE	Secção Section	CAE NACE	Secção Section	CAE NACE	Secção Section	CAE NACE	Secção Section	CAE NACE	Secção Section	CAE NACE	Secção Section
	43	F	43	F	43	F	43	F	43	F	43	F
2021	88	82	85	99	181,3	189,1	42,2	34,0	72,9	51,4	34,8	46,2
2022	85	76	80	92	177,3	183,3	42,9	35,3	75,1	54,5	31,1	42,5
2023	83	70	79	92	182,9	179,9	44,0	36,4	78,5	57,3	28,8	40,4
2024	82	67	76	91	184,0	180,0	46,4	38,1	86,5	61,6	29,5	39,1

## SÍNTESE ESTATÍSTICA SETORIAL SECTOR STATISTIC PROFILE

### CONSTRUÇÃO (SECÇÃO F)

#### CONSTRUCTION (SECTION F)

### CAE 43 - Actividades especializadas de construção

#### NACE 43 - Specialised construction activities

	Rendibilidade dos Capitais Próprios <sup>(18)</sup> Return on Equity <sup>(18)</sup> (%)		Rendibilidade líquida das vendas <sup>(19)</sup> Net Profitability of Sales <sup>(19)</sup> (%)		Rotação do Ativo <sup>(20)</sup> Asset turnover <sup>(20)</sup> (n.º vezes/times)		Alavancagem Financeira <sup>(21)</sup> Financial Leverage <sup>(21)</sup> (n.º vezes/times)		Rendibilidade dos Capitais Próprios / Return on Equity CAE / NACE 43 (%)			
	CAE	Secção	CAE	Secção	CAE	Secção	CAE	Secção				
	NACE	Section	NACE	Section	NACE	Section	NACE	Section				
	<b>43</b>	<b>F</b>	<b>43</b>	<b>F</b>	<b>43</b>	<b>F</b>	<b>43</b>	<b>F</b>				
2021	11,5	7,7	4,8	5,1	1,0	0,5	2,4	2,9				
2022	12,0	9,0	4,8	5,6	1,1	0,6	2,3	2,8				
2023	13,2	9,9	5,3	6,1	1,1	0,6	2,3	2,7				
2024	13,0	10,8	5,7	6,6	1,1	0,6	2,2	2,6				

	Análise Dupont da Rendibilidade dos CP - CAE 43 <sup>(22)</sup> DuPont Analysis on ROE - NACE 43 <sup>(22)</sup>				Análise Dupont da Rendibilidade dos CP - Secção F <sup>(22)</sup> DuPont Analysis on ROE - Section F <sup>(22)</sup>			
	2021	2022	2023	2024	2021	2022	2023	2024
Var. da Rendibilidade dos Capitais Próprios (p.p.)	▲	▲	▲	▼	▲	▲	▲	▲
Var. Rendibilidade das Vendas (p.p.)	▲	▼	▲	▲	▲	▲	▲	▲
Var. Rotação Ativo (%)	▲	▲	▲	▼	▲	▲	▲	▲
Var. Alavancagem Financeira (%)	▼	▼	▼	▼	▼	▼	▼	▼

## SÍNTESE ESTATÍSTICA SETORIAL SECTOR STATISTIC PROFILE

### CONSTRUÇÃO (SECÇÃO F)

#### CONSTRUCTION (SECTION F)

### CAE 43 - Actividades especializadas de construção

#### NACE 43 - Specialised construction activities

### RACIOS ECONÓMICO-FINANCEIROS DA CENTRAL DE BALANÇOS DO BANCO DE PORTUGAL, POR REGIÕES - SOCIEDADES REGIONAL ECONOMIC AND FINANCIAL RATIOS - BANCO DE PORTUGAL - COMPANIES 2024

Fonte: Banco de Portugal, Central de Balanços.

Source: Banco de Portugal, Central Balance.

	Prazo Médio de Recebimentos (12)		Prazo Médio de Pagamentos (13)		Liquidez Geral <sup>(14)</sup> Liquidity Current Ratio <sup>(14)</sup> (%)		Autonomia Financeira <sup>(15)</sup> Capital Ratio <sup>(15)</sup> (%)		Rendibilidade dos Capitais Próprios <sup>(18)</sup> Return on Equity <sup>(18)</sup> (%)		Empresas com capital próprio negativo Corporations with negative Equity (%)	
	Days Sales outstanding <sup>(12)</sup> (dias/days)		Days Payable outstanding <sup>(13)</sup> (dias/days)		Liquidity Current Ratio <sup>(14)</sup> (%)		Capital Ratio <sup>(15)</sup> (%)		Return on Equity <sup>(18)</sup> (%)		Corporations with negative Equity (%)	
	CAE NACE	Secção Section	CAE NACE	Secção Section	CAE NACE	Secção Section	CAE NACE	Secção Section	CAE NACE	Secção Section	CAE NACE	Secção Section
	43	F	43	F	43	F	43	F	43	F	43	F
Portugal	82	67	76	91	184,0	180,0	46,4	38,1	13,0	10,8	19,2	21,8
Norte	84	79	78	102	181,2	174,8	46,8	35,7	14,2	11,1	18,6	20,6
Centro	80	70	71	76	194,8	204,3	47,9	42,2	14,5	13,8	17,6	19,6
Grande Lisboa	82	56	77	95	149,8	160,3	38,0	34,5	14,4	8,8	21,4	23,9
Oeste e Vale do Tejo	82	62	74	72	214,5	200,7	49,7	40,1	12,2	11,1	18,2	20,7
Península de Setúbal	85	55	87	71	184,9	228,8	44,4	43,4	13,0	11,1	23,0	24,6
Alentejo	83	71	76	79	227,4	201,9	53,1	44,2	9,8	8,5	15,8	20,9
Algarve	59	31	62	53	197,6	225,9	47,7	44,8	15,8	10,2	18,7	23,8
R.A. Açores	90	77	76	72	205,5	189,1	54,1	51,7	18,3	17,5	17,4	21,9
R. A. Madeira	81	79	69	75	491,1	254,0	74,2	57,0	3,0	12,4	20,1	21,8

Última atualização dos dados:

Last Data Update:

11 de dezembro de 2025

DGE, 16 de janeiro de 2026

Página/Page: 13 / 47

## SÍNTESE ESTATÍSTICA SETORIAL SECTOR STATISTIC PROFILE

### CONSTRUÇÃO (SECÇÃO F)

#### CONSTRUCTION (SECTION F)

### CAE 43 - Actividades especializadas de construção

#### NACE 43 - Specialised construction activities

### PESSOAS COLETIVAS E ENTIDADES EQUIPARADAS <sup>(23)</sup>

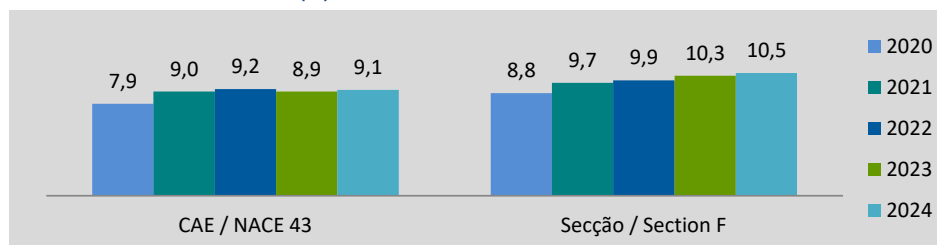
#### LEGAL PERSONS AND EQUIVALENT <sup>(23)</sup>

Fonte: INE, Sistema de Contas Integradas das Empresas e Constituição e Dissolução de Pessoas Colectivas e Entidades Equiparadas por Escritura Pública.

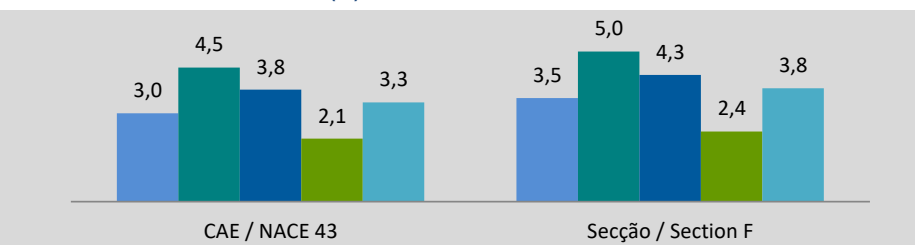
Source: Statistics Portugal, Integrated Business Accounts System, Ministry of Justice Directorate General for Justice Policy).

	Sociedades Constituídas <i>Formation of Companies</i>		Sociedades Dissolvidas <i>Dissolution of Companies</i>		Soc Const/Soc Dissolv <sup>(24)</sup> <i>Formation/Dissolution <sup>(24)</sup></i>		Indicador de Turbulência <sup>(25)</sup> <i>Turbulence Indicator <sup>(25)</sup></i>		Taxa de Natalidade <sup>(26)</sup> <i>Birth Rate <sup>(26)</sup></i>		Taxa de Mortalidade <sup>(27)</sup> <i>Death Rate <sup>(27)</sup></i>	
	CAE NACE	Secção Section	CAE NACE	Secção Section	CAE NACE	Secção Section	CAE NACE	Secção Section	CAE NACE	Secção Section	CAE NACE	Secção Section
	43	F	43	F	43	F	43	F	43	F	43	F
2020	1 338	4 173	501	1 646	267,1	253,5	2,2	2,3	7,9	8,8	3,0	3,5
2021	1 618	4 892	813	2 540	199,0	192,6	3,0	3,2	9,0	9,7	4,5	5,0
2022	1 737	5 250	712	2 250	244,0	233,3	2,4	2,5	9,2	9,9	3,8	4,3
2023	1 789	5 780	422	1 319	423,9	438,2	1,6	1,6	8,9	10,3	2,1	2,4
2024	1 923	6 245	702	2 252	273,9	277,3	2,1	2,1	9,1	10,5	3,3	3,8

Taxa de Natalidade / Birth rate (%)



Taxa de Mortalidade / Death rate (%)



## SÍNTESE ESTATÍSTICA SETORIAL SECTOR STATISTIC PROFILE

### CONSTRUÇÃO (SECÇÃO F)

#### CONSTRUCTION (SECTION F)

### CAE 43 - Actividades especializadas de construção

#### NACE 43 - Specialised construction activities

### ESTATÍSTICAS DAS EMPRESAS <sup>(1)</sup>(continuação) BUSINESS STATISTICS <sup>(1)</sup> (continued)

#### LOCALIZAÇÃO GEOGRÁFICA REGIONAL STRUCTURE

	Sociedades Constituídas <i>Formation of Companies</i>		Sociedades Dissolvidas <i>Dissolution of Companies</i>		Soc Const/Soc Dissolv <sup>(24)</sup> <i>Formation/Dissolution <sup>(24)</sup></i>		Indicador de Turbulência <sup>(25)</sup> <i>Turbulence Indicator <sup>(25)</sup></i>		Perfil por Região NUTS II <i>Regional Structure by NUTS II</i>	
	CAE NACE	Secção Section	CAE NACE	Secção Section	CAE NACE	Secção Section	CAE NACE	Secção Section	CAE NACE	Secção Section
	43	F	43	F	43	F	43	F	43	F
<b>Norte</b>	■ Soc Constituídas / Formation of companies ■ Soc Dissolvidas / Dissolution of companies									
2020	521	1 421	198	564	263,1	252,0	2,2	2,3		
2021	610	1 706	242	707	252,1	241,3	2,3	2,4		
2022	610	1 681	270	764	225,9	220,0	2,6	2,7		
2023	664	1 909	172	508	386,0	375,8	1,7	1,7		
2024	727	2 127	222	648	327,5	328,2	1,9	1,9		
<b>Centro</b>	■ Soc Constituídas / Formation of companies ■ Soc Dissolvidas / Dissolution of companies									
2020	163	513	59	196	276,3	261,7	2,1	2,2		
2021	224	600	117	322	191,5	186,3	3,2	3,3		
2022	231	573	83	274	278,3	209,1	2,1	2,8		
2023	251	668	63	183	398,4	365,0	1,7	1,8		
2024	248	717	87	268	285,1	267,5	2,1	2,2		

## SÍNTESE ESTATÍSTICA SETORIAL SECTOR STATISTIC PROFILE

### CONSTRUÇÃO (SECÇÃO F)

CONSTRUCTION (SECTION F)

### CAE 43 - Actividades especializadas de construção

NACE 43 - Specialised construction activities

### ESTATÍSTICAS DAS EMPRESAS <sup>(1)</sup>(continuação) BUSINESS STATISTICS <sup>(1)</sup> (continued)

#### LOCALIZAÇÃO GEOGRÁFICA REGIONAL STRUCTURE

	Sociedades Constituídas <i>Formation of Companies</i>		Sociedades Dissolvidas <i>Dissolution of Companies</i>		Soc Const/Soc Dissolv <sup>(24)</sup> <i>Formation/Dissolution <sup>(24)</sup></i>		Indicador de Turbulência <sup>(25)</sup> <i>Turbulence Indicator <sup>(25)</sup></i>		Perfil por Região NUTS II <i>Regional Structure by NUTS II</i>	
	CAE NACE	Secção Section	CAE NACE	Secção Section	CAE NACE	Secção Section	CAE NACE	Secção Section	CAE NACE	Secção Section
	43	F	43	F	43	F	43	F	43	F
<b>Grande Lisboa</b>	<div style="display: flex; justify-content: space-around;"> <span>■ Soc Constituídas / Formation of companies</span> <span>■ Soc Dissolvidas / Dissolution of companies</span> </div>									
2020	291	1 065	97	402	300,0	264,9	2,0	2,2		
2021	353	1 190	218	749	161,9	158,9	4,2	4,4		
2022	394	1 383	170	512	231,8	270,1	2,5	2,2		
2023	388	1 430	83	270	467,5	529,6	1,5	1,5		
2024	402	1 474	219	737	183,6	200,0	3,4	3,0		
<b>Oeste e Vale do Tejo</b>										
2020	104	275	37	90	281,1	305,6	2,1	2,0		
2021	131	332	70	194	187,1	171,1	3,3	3,8		
2022	142	366	45	157	315,6	233,1	1,9	2,5		
2023	139	401	40	89	347,5	450,6	1,8	1,6		
2024	155	438	55	159	281,8	275,5	2,1	2,1		

## SÍNTESE ESTATÍSTICA SETORIAL SECTOR STATISTIC PROFILE

### CONSTRUÇÃO (SECÇÃO F)

#### CONSTRUCTION (SECTION F)

### CAE 43 - Atividades especializadas de construção

#### NACE 43 - Specialised construction activities

### ESTATÍSTICAS DAS EMPRESAS <sup>(1)</sup>(continuação) BUSINESS STATISTICS <sup>(1)</sup> (continued)

#### LOCALIZAÇÃO GEOGRÁFICA REGIONAL STRUCTURE

	Sociedades Constituídas <i>Formation of Companies</i>		Sociedades Dissolvidas <i>Dissolution of Companies</i>		Soc Const/Soc Dissolv <sup>(24)</sup> <i>Formation/Dissolution <sup>(24)</sup></i>		Indicador de Turbulência <sup>(25)</sup> <i>Turbulence Indicator <sup>(25)</sup></i>		Perfil por Região NUTS II <i>Regional Structure by NUTS II</i>	
	CAE NACE	Secção Section	CAE NACE	Secção Section	CAE NACE	Secção Section	CAE NACE	Secção Section	CAE NACE	Secção Section
	43	F	43	F	43	F	43	F	43	F
<b>Península de Setúbal</b>										
	■ Soc Constituídas / <i>Formation of companies</i>		■ Soc Dissolvidas / <i>Dissolution of companies</i>							
2020	101	400	55	162	183,6	246,9	3,4	2,4		
2021	142	478	60	182	236,7	262,6	2,5	2,2		
2022	172	535	62	207	277,4	258,5	2,1	2,3		
2023	179	598	30	100	596,7	598,0	1,4	1,4		
2024	174	622	56	178	310,7	349,4	1,9	1,8		
<b>Alentejo</b>										
2020	38	110	10	35	380,0	314,3	1,7	1,9		
2021	29	120	37	106	78,4	113,2	8,3	16,1		
2022	50	165	19	61	263,2	270,5	2,2	2,2		
2023	40	142	11	43	363,6	330,2	1,8	1,9		
2024	41	178	17	44	241,2	404,5	2,4	1,7		

## SÍNTESE ESTATÍSTICA SETORIAL SECTOR STATISTIC PROFILE

### CONSTRUÇÃO (SECÇÃO F)

CONSTRUCTION (SECTION F)

### CAE 43 - Actividades especializadas de construção

NACE 43 - Specialised construction activities

### ESTATÍSTICAS DAS EMPRESAS <sup>(1)</sup>(continuação) BUSINESS STATISTICS <sup>(1)</sup> (continued)

#### LOCALIZAÇÃO GEOGRÁFICA REGIONAL STRUCTURE

	Sociedades Constituídas <i>Formation of Companies</i>		Sociedades Dissolvidas <i>Dissolution of Companies</i>		Soc Const/Soc Dissolv <sup>(24)</sup> <i>Formation/Dissolution <sup>(24)</sup></i>		Indicador de Turbulência <sup>(25)</sup> <i>Turbulence Indicator <sup>(25)</sup></i>		Perfil por Região NUTS II <i>Regional Structure by NUTS II</i>	
	CAE	Secção	CAE	Secção	CAE	Secção	CAE	Secção	CAE	Secção
	NACE	Section	NACE	Section	NACE	Section	NACE	Section	NACE	Section
	43	F	43	F	43	F	43	F	43	F
<b>Algarve</b>										
2020	91	282	24	132	379,2	213,6	1,7	2,8		
2021	86	328	51	197	168,6	166,5	3,9	4,0		
2022	95	382	41	179	231,7	213,4	2,5	2,8		
2023	90	459	11	61	818,2	752,5	1,3	1,3		
2024	120	460	31	148	387,1	310,8	1,7	1,9		
<b>Região Autónoma dos Açores</b>										
2020	11	35	3	14	366,7	250,0	1,8	2,3		
2021	10	42	5	32	200,0	131,3	3,0	7,4		
2022	18	55	6	24	300,0	229,2	2,0	2,5		
2023	7	38	1	14	700,0	271,4	1,3	2,2		
2024	16	64	3	17	533,3	376,5	1,5	1,7		

## SÍNTESE ESTATÍSTICA SETORIAL SECTOR STATISTIC PROFILE

### CONSTRUÇÃO (SECÇÃO F)

CONSTRUCTION (SECTION F)

### CAE 43 - Actividades especializadas de construção

NACE 43 - Specialised construction activities

### ESTATÍSTICAS DAS EMPRESAS <sup>(1)</sup>(continuação) BUSINESS STATISTICS <sup>(1)</sup> (continued)

#### LOCALIZAÇÃO GEOGRÁFICA REGIONAL STRUCTURE

	Sociedades Constituídas <i>Formation of Companies</i>		Sociedades Dissolvidas <i>Dissolution of Companies</i>		Soc Const/Soc Dissolv <sup>(24)</sup> <i>Formation/Dissolution <sup>(24)</sup></i>		Indicador de Turbulência <sup>(25)</sup> <i>Turbulence Indicator <sup>(25)</sup></i>		Perfil por Região NUTS II <i>Regional Structure by NUTS II</i>	
	CAE NACE	Secção Section	CAE NACE	Secção Section	CAE NACE	Secção Section	CAE NACE	Secção Section	CAE NACE	Secção Section
	43	F	43	F	43	F	43	F	43	F
<b>Região Autónoma da Madeira</b>	<div style="display: flex; justify-content: space-around;"> <span>■ Soc Constituídas / Formation of companies</span> <span>■ Soc Dissolvidas / Dissolution of companies</span> </div>									
2020	18	72	18	51	100,0	141,2	...	5,9		
2021	33	96	13	51	253,8	188,2	2,3	3,3		
2022	25	110	16	72	156,3	152,8	4,6	4,8		
2023	31	135	11	51	281,8	264,7	2,1	2,2		
2024	40	165	12	53	333,3	311,3	1,9	1,9		

## SÍNTESE ESTATÍSTICA SETORIAL SECTOR STATISTIC PROFILE

### CONSTRUÇÃO (SECÇÃO F)

CONSTRUCTION (SECTION F)

### CAE 43 - Atividades especializadas de construção

NACE 43 - Specialised construction activities

#### FILIAIS ESTRANGEIRAS EM PORTUGAL <sup>(28)</sup>

#### FOREIGN CONTROL OF ENTERPRISES <sup>(28)</sup>

Fonte: Eurostat, Structural Business Statistics (Estatísticas Anuais das Empresas).  
Source: Structural Business statistics (EUROSTAT)

	Empresas (nº) <i>Enterprises (ner)</i>		Pessoal ao Serviço (nº) <i>Persons employed (ner)</i>		Valor da Produção <i>Value of Output (M€)</i>		Volume de Negócios <i>Net Turnover (M€)</i>		Invest <sup>o</sup> bruto em ativos tangíveis não correntes <i>Gross Investment in tangible non-current assets (M€)</i>		Valor Acrescentado <i>Value added (M€)</i>	
	CAE	Secção	CAE	Secção	CAE	Secção	CAE	Secção	CAE	Secção	CAE	Secção
	NACE	Section	NACE	Section	NACE	Section	NACE	Section	NACE	Section	NACE	Section
	<b>43</b>	<b>F</b>	<b>43</b>	<b>F</b>	<b>43</b>	<b>F</b>	<b>43</b>	<b>F</b>	<b>43</b>	<b>F</b>	<b>43</b>	<b>F</b>
2023	...	594	...	16 010	...	3 966	...	4 033	...	172	...	936

## SÍNTESE ESTATÍSTICA SETORIAL SECTOR STATISTIC PROFILE

### CONSTRUÇÃO (SECÇÃO F)

#### CONSTRUCTION (SECTION F)

### CAE 43 - Atividades especializadas de construção

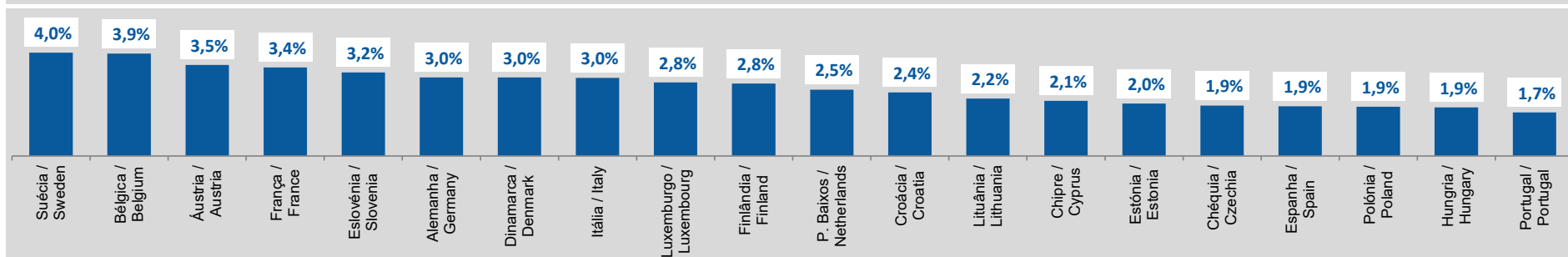
#### NACE 43 - Specialised construction activities

### ESTATÍSTICAS DAS EMPRESAS - COMPARAÇÕES EUROPEIAS, 2023 - BUSINESS STATISTICS - EUROPEAN COMPARISONS, 2023 -

Fonte: Eurostat, Structural Business Statistics (Estatísticas Anuais das Empresas) e Eurostat, Contas Nacionais.  
Source: Structural Business statistics and National Accounts (EUROSTAT).

#### Peso do VAB da CAE 43 no Total do VAB da Economia (preços correntes)

Share of NACE 43 GVA in total GVA of the Economy (current prices)



## SÍNTESE ESTATÍSTICA SETORIAL SECTOR STATISTIC PROFILE

### CONSTRUÇÃO (SECÇÃO F)

#### CONSTRUCTION (SECTION F)

### CAE 43 - Atividades especializadas de construção

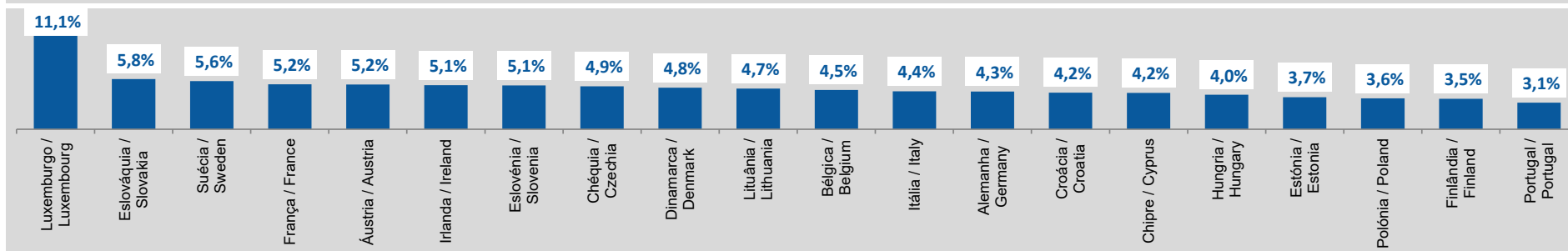
#### NACE 43 - Specialised construction activities

### ESTATÍSTICAS DAS EMPRESAS - COMPARAÇÕES EUROPEIAS, 2023 - BUSINESS STATISTICS - EUROPEAN COMPARISONS, 2023 -

Fonte: Eurostat, Structural Business Statistics (Estatísticas Anuais das Empresas) e Eurostat, Contas Nacionais.  
Source: Structural Business statistics and National Accounts (EUROSTAT).

#### Peso do Emprego da CAE 43 no Total do Emprego da Economia

Share of NACE 43 Employment in total Employment of the Economy



## SÍNTESE ESTATÍSTICA SETORIAL SECTOR STATISTIC PROFILE

### CONSTRUÇÃO (SECÇÃO F)

#### CONSTRUCTION (SECTION F)

### CAE 43 - Actividades especializadas de construção

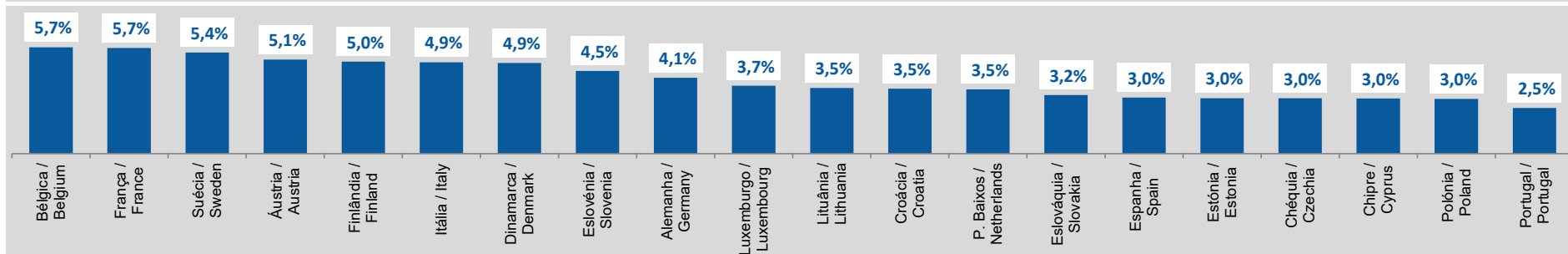
#### NACE 43 - Specialised construction activities

### ESTATÍSTICAS DAS EMPRESAS - COMPARAÇÕES EUROPEIAS, 2023 - BUSINESS STATISTICS - EUROPEAN COMPARISONS, 2023 -

Fonte: Eurostat, Structural Business Statistics (Estatísticas Anuais das Empresas).  
Source: Structural Business statistics (EUROSTAT)

#### Peso do VAB da CAE 43 no VAB do Total das Empresas (preços correntes)

Share of NACE 43 GVA in total GVA of Total Enterprises (current prices)



## SÍNTESE ESTATÍSTICA SETORIAL SECTOR STATISTIC PROFILE

### CONSTRUÇÃO (SECÇÃO F)

#### CONSTRUCTION (SECTION F)

### CAE 43 - Atividades especializadas de construção

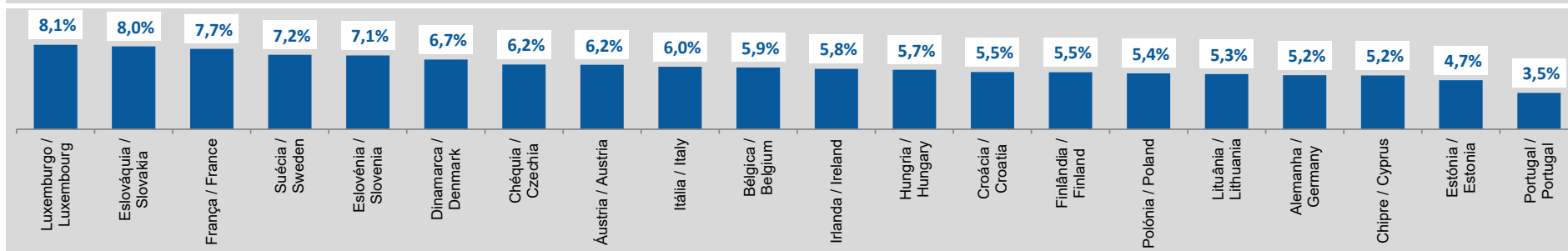
#### NACE 43 - Specialised construction activities

### ESTATÍSTICAS DAS EMPRESAS - COMPARAÇÕES EUROPEIAS, 2023 - BUSINESS STATISTICS - EUROPEAN COMPARISONS, 2023 -

Fonte: Eurostat, Structural Business Statistics (Estatísticas Anuais das Empresas).  
Source: Structural Business statistics (EUROSTAT)

#### Peso do Emprego da CAE 43 no Emprego, ETC, do Total das Empresas

Share of NACE 43 employment in Total Employment (FTE) of Enterprises



## SÍNTESE ESTATÍSTICA SETORIAL SECTOR STATISTIC PROFILE

### CONSTRUÇÃO (SECÇÃO F)

#### CONSTRUCTION (SECTION F)

### CAE 43 - Actividades especializadas de construção

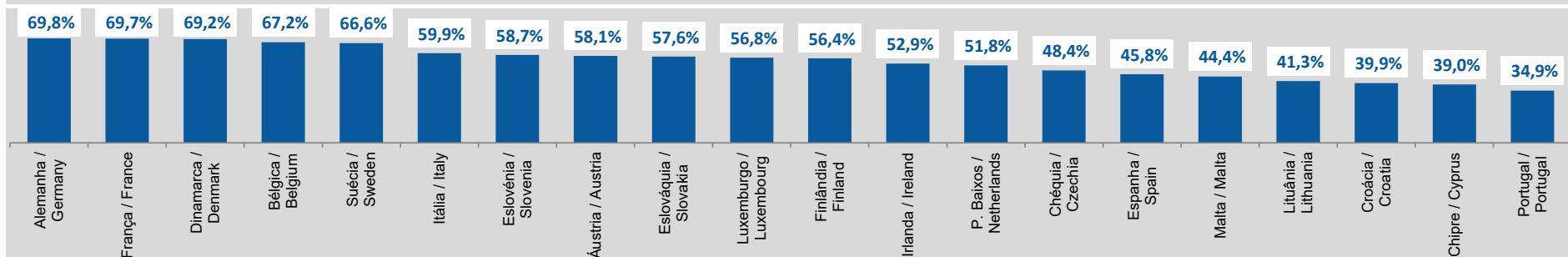
#### NACE 43 - Specialised construction activities

### ESTATÍSTICAS DAS EMPRESAS - COMPARAÇÕES EUROPEIAS, 2023 - BUSINESS STATISTICS - EUROPEAN COMPARISONS, 2023 -

Fonte: Eurostat, Structural Business Statistics (Estatísticas Anuais das Empresas).  
Source: Structural Business statistics (EUROSTAT)

#### Peso do VAB da CAE 43 no VAB total da Secção F (preços correntes)

Share of NACE 43 GVA in total GVA of Section F (current prices)



## SÍNTESE ESTATÍSTICA SETORIAL SECTOR STATISTIC PROFILE

### CONSTRUÇÃO (SECÇÃO F)

#### CONSTRUCTION (SECTION F)

#### CAE 43 - Atividades especializadas de construção

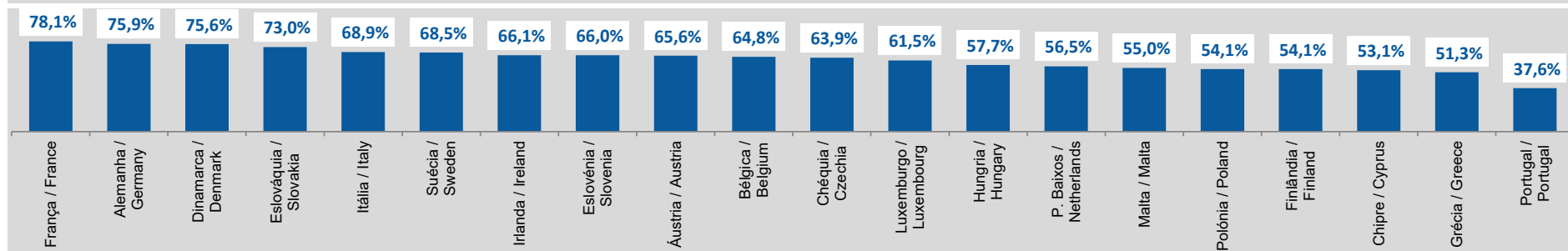
##### NACE 43 - Specialised construction activities

#### ESTATÍSTICAS DAS EMPRESAS - COMPARAÇÕES EUROPEIAS, 2023 - BUSINESS STATISTICS - EUROPEAN COMPARISONS, 2023 -

Fonte: Eurostat, Structural Business Statistics (Estatísticas Anuais das Empresas).  
Source: Structural Business statistics (EUROSTAT)

#### Peso do Emprego da CAE 43 no total do Emprego, ETC, da Secção F

Share of NACE 43 employment in total employment (FTE) of Section F



## SÍNTESE ESTATÍSTICA SETORIAL SECTOR STATISTIC PROFILE

### CONSTRUÇÃO (SECÇÃO F)

CONSTRUCTION (SECTION F)

### CAE 43 - Atividades especializadas de construção

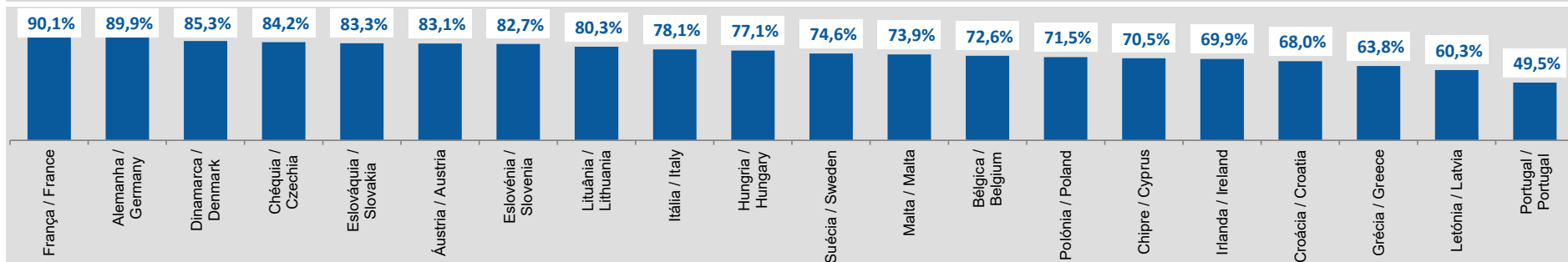
NACE 43 - Specialised construction activities

### ESTATÍSTICAS DAS EMPRESAS - COMPARAÇÕES EUROPEIAS, 2023 - BUSINESS STATISTICS - EUROPEAN COMPARISONS, 2023 -

Fonte: Eurostat, Structural Business Statistics (Estatísticas Anuais das Empresas).  
Source: Structural Business statistics (EUROSTAT)

#### Peso do número de Empresas da CAE 43 no total de Empresas da Secção F

Share of NACE 43 enterprises in total number of enterprises of Section F



## SÍNTESE ESTATÍSTICA SETORIAL SECTOR STATISTIC PROFILE

### CONSTRUÇÃO (SECÇÃO F)

CONSTRUCTION (SECTION F)

### CAE 43 - Actividades especializadas de construção

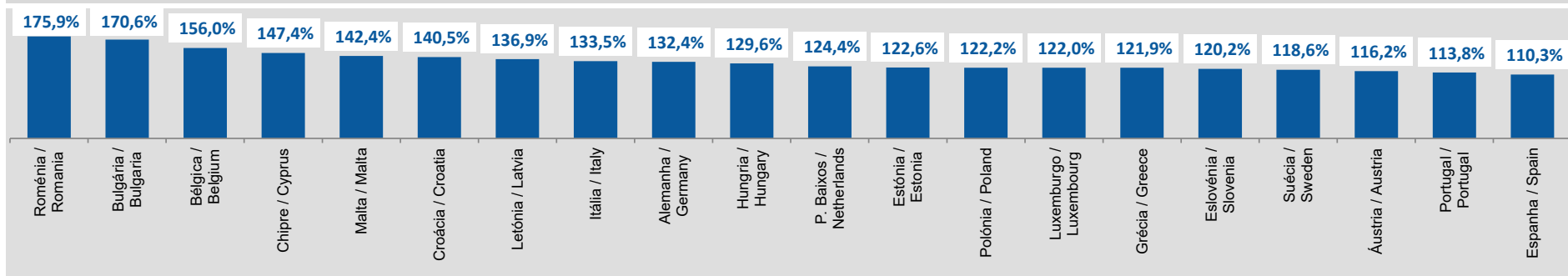
NACE 43 - Specialised construction activities

### ESTATÍSTICAS DAS EMPRESAS - COMPARAÇÕES EUROPEIAS, 2023 - BUSINESS STATISTICS - EUROPEAN COMPARISONS, 2023 -

Fonte: Eurostat, Structural Business Statistics (Estatísticas Anuais das Empresas).  
Source: Structural Business statistics (EUROSTAT)

#### Produtividade Aparente do Trabalho, ajustada pelos Encargos com Pessoal <sup>(29)</sup> (%)

Apparent labour productivity by average personnel costs (%) <sup>(29)</sup>



## SÍNTESE ESTATÍSTICA SETORIAL SECTOR STATISTIC PROFILE

### CONSTRUÇÃO (SECÇÃO F)

#### CONSTRUCTION (SECTION F)

### CAE 43 - Atividades especializadas de construção

#### NACE 43 - Specialised construction activities

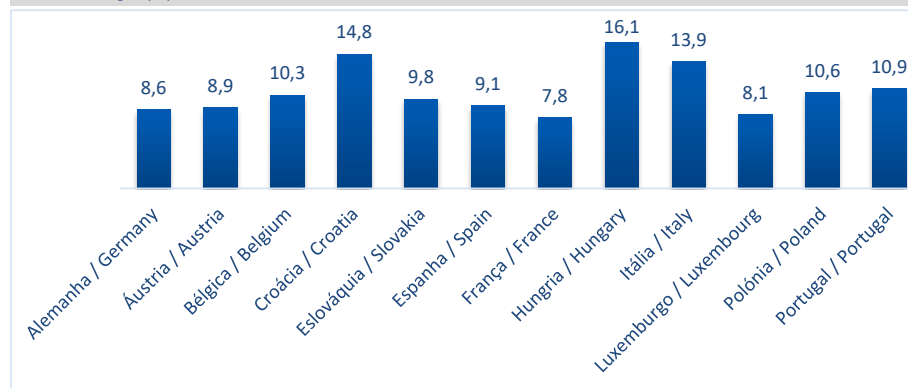
### ESTATÍSTICAS DAS EMPRESAS - RÁCIOS ECONÓMICOS EUROPEUS <sup>(30)</sup> - 2023

#### BUSINESS STATISTICS - EUROPEAN ECONOMIC RATIOS <sup>(30)</sup> - 2023

Fonte: BACH - Bank for the Accounts of Companies Harmonised/Banque de France  
Source: BACH - Bank for the Accounts of Companies Harmonised/Banque de France

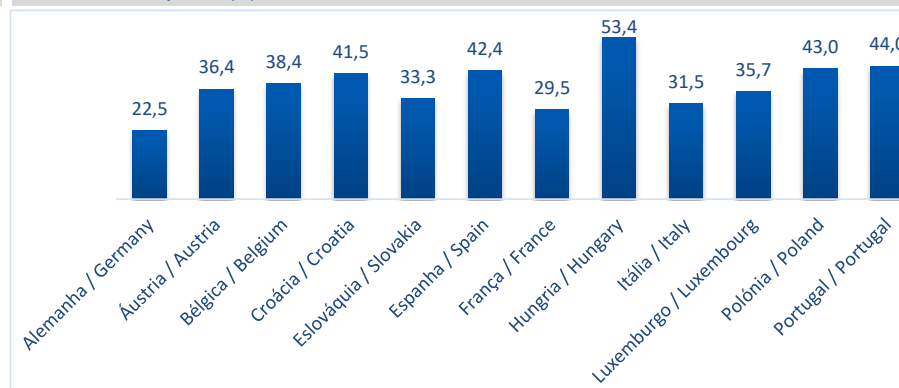
#### Margem de EBITDA (%) - CAE 43

EBITDA Margin (%) - NACE 43



#### Rácio de Autonomia Financeira (%) - CAE 43

Financial Autonomy Ratio (%) - NACE 43



## SÍNTESE ESTATÍSTICA SETORIAL SECTOR STATISTIC PROFILE

### CONSTRUÇÃO (SECÇÃO F)

CONSTRUCTION (SECTION F)

### CAE 43 - Atividades especializadas de construção

NACE 43 - Specialised construction activities

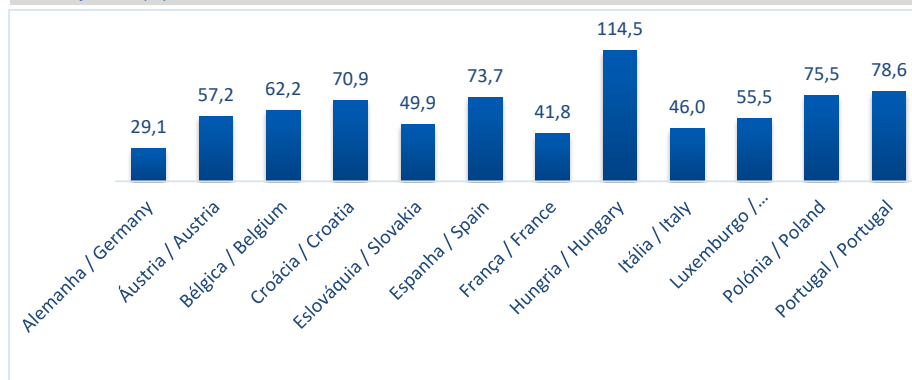
#### ESTATÍSTICAS DAS EMPRESAS - RÁCIOS ECONÓMICOS EUROPEUS <sup>(30)</sup> - 2023

#### BUSINESS STATISTICS - EUROPEAN ECONOMIC RATIOS <sup>(30)</sup> - 2023

Fonte: BACH - Bank for the Accounts of Companies Harmonised/Banque de France  
Source: BACH - Bank for the Accounts of Companies Harmonised/Banque de France

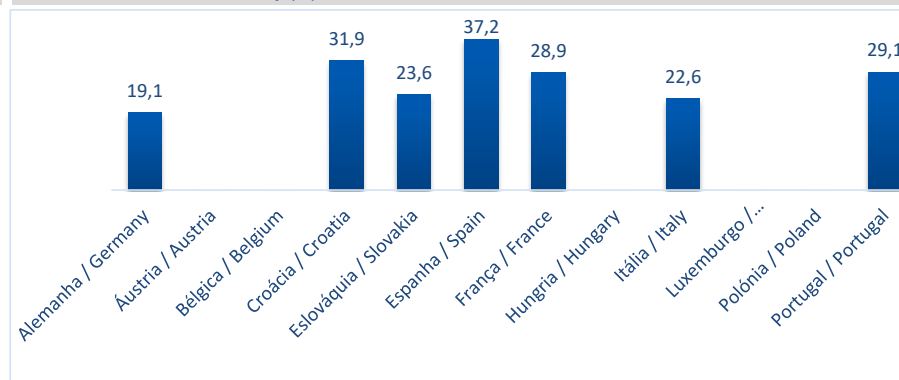
#### Rácio de Solvabilidade Geral (%) - CAE 43

Solvency Ratio (%) - NACE 43



#### Peso do Passivo Remunerado (%) - CAE 43

Share of the remunerated liability (%) - NACE 43



## SÍNTESE ESTATÍSTICA SETORIAL SECTOR STATISTIC PROFILE

### CONSTRUÇÃO (SECÇÃO F)

#### CONSTRUCTION (SECTION F)

### CAE 43 - Atividades especializadas de construção

#### NACE 43 - Specialised construction activities

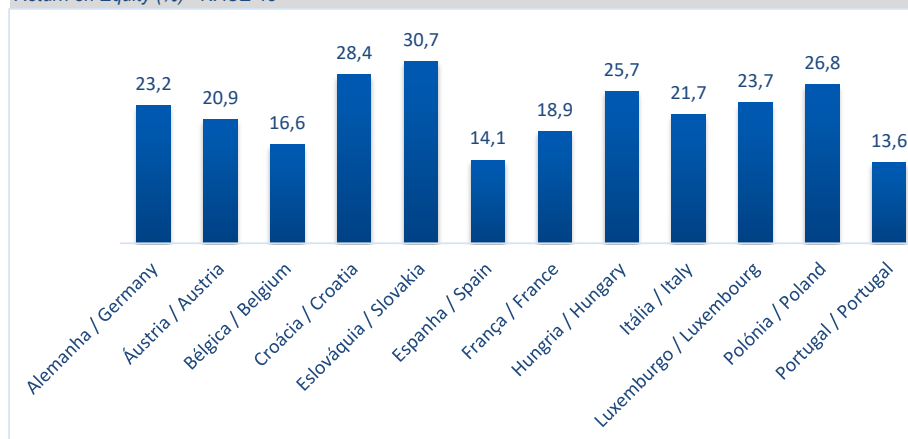
### ESTATÍSTICAS DAS EMPRESAS - RÁCIOS ECONÓMICOS EUROPEUS <sup>(30)</sup> - 2023

#### BUSINESS STATISTICS - EUROPEAN ECONOMIC RATIOS <sup>(30)</sup> - 2023

Fonte: BACH - Bank for the Accounts of Companies Harmonised/Banque de France  
Source: BACH - Bank for the Accounts of Companies Harmonised/Banque de France

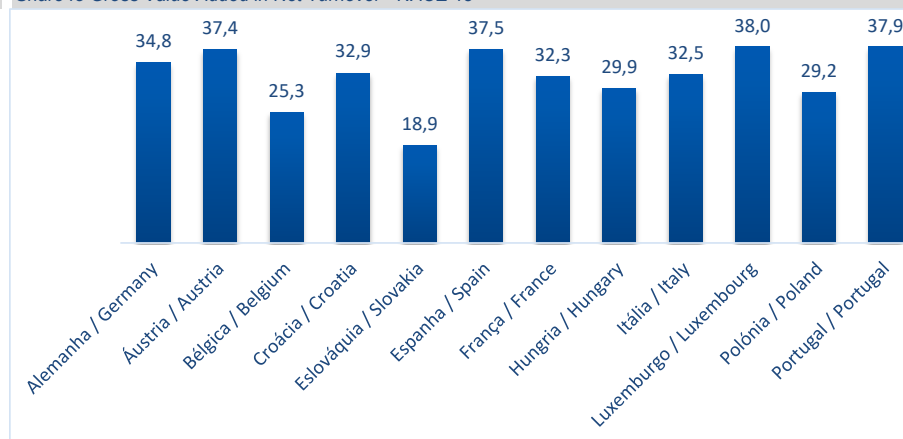
#### Rendibilidade dos Capitais Próprios (%) - CAE 43

Return on Equity (%) - NACE 43



#### Peso do VAB no Volume de Negócios (%) - CAE 43

Share of Gross Value Added in Net Turnover - NACE 43



## SÍNTESE ESTATÍSTICA SETORIAL SECTOR STATISTIC PROFILE

### CONSTRUÇÃO (SECÇÃO F)

CONSTRUCTION (SECTION F)

### CAE 43 - Atividades especializadas de construção

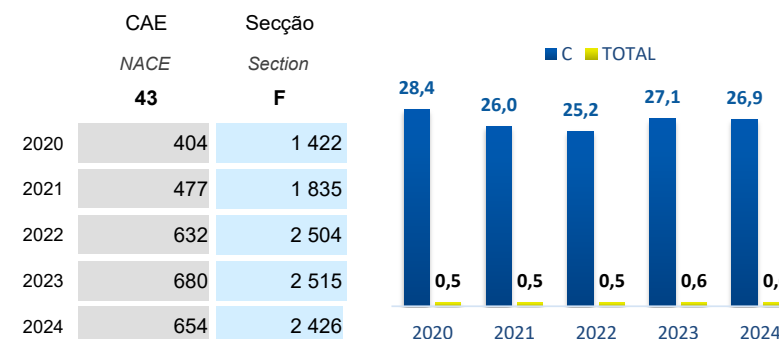
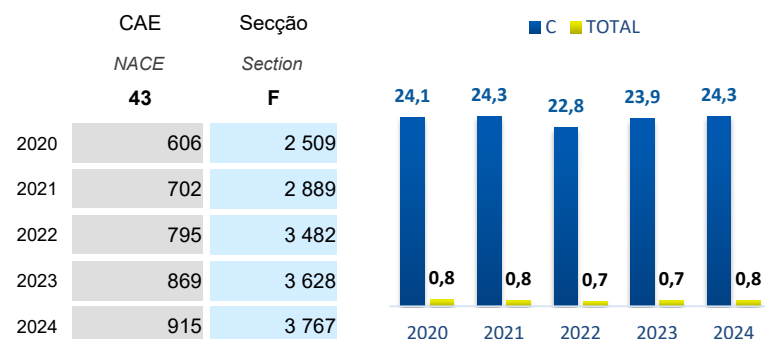

NACE 43 - Specialised construction activities

### COMÉRCIO INTERNACIONAL DE BENS E SERVIÇOS INTERNACIONAL TRADE OF GOODS AND SERVICES

Fonte: Banco de Portugal, Central de Balanços  
Source: Banco de Portugal, Central Balance

#### EXPORTAÇÕES DE BENS E SERVIÇOS EXPORTS OF GOODS AND SERVICES

#### IMPORTAÇÕES DE BENS E SERVIÇOS IMPORTS OF GOODS AND SERVICES



## SÍNTESE ESTATÍSTICA SETORIAL SECTOR STATISTIC PROFILE

### CONSTRUÇÃO (SECÇÃO F)

CONSTRUCTION (SECTION F)

### CAE 43 - Atividades especializadas de construção

NACE 43 - Specialised construction activities

### COMÉRCIO INTERNACIONAL DE BENS E SERVIÇOS INTERNACIONAL TRADE OF GOODS AND SERVICES

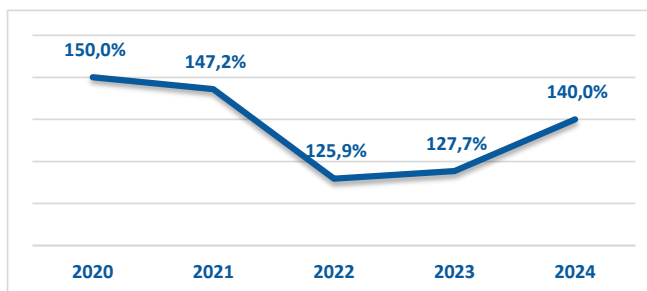
Fonte: Banco de Portugal, Central de Balanços  
Source: Banco de Portugal, Central Balance

### BALANÇA DO COMÉRCIO INTERNACIONAL DE BENS E SERVIÇOS (EXPORTAÇÕES - IMPORTAÇÕES) TRADE BALANCE OF GOODS AND SERVICES (EXPORTS - IMPORTS)

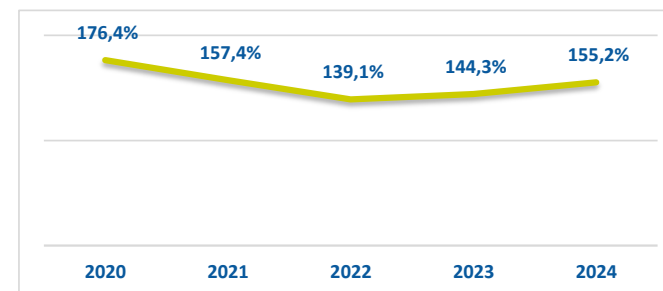
**Balança Comercial (X-M)**  
Trade Balance (X-M)  
(M €)

	CAE NACE 43	Secção Section F
2020	202	1 087
2021	225	1 054
2022	164	978
2023	188	1 113
2024	262	1 340

**Taxa de cobertura das importações pelas exportações - CAE 43**  
Coverage rate (X / M) - NACE 43  
(%)



**Taxa de cobertura das importações pelas exportações - Secção F**  
Coverage rate (X / M) - Section F  
(%)



## SÍNTESE ESTATÍSTICA SETORIAL SECTOR STATISTIC PROFILE

### CONSTRUÇÃO (SECÇÃO F)

#### CONSTRUCTION (SECTION F)

### CAE 43 - Atividades especializadas de construção

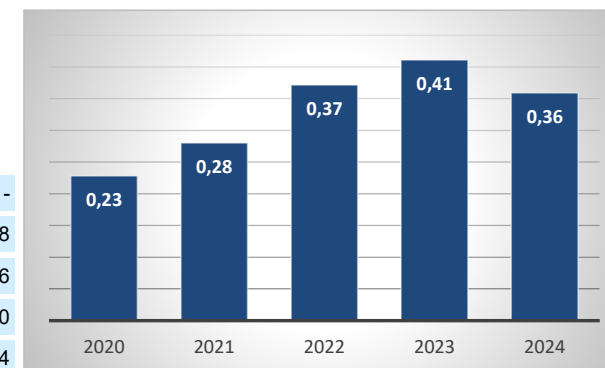
#### NACE 43 - Specialised construction activities

### INVESTIGAÇÃO E DESENVOLVIMENTO (I&D) RESEARCH & DEVELOPMENT (R&D)

Fonte: DGEEC, Inquérito ao Potencial Científico e Tecnológico Nacional - Setor Empresas  
Source: DGEEC, National R&D Survey - Business Enterprise Sector

	Despesa em I&D R&D Expenditure				Intensidade em I&D <sup>(31)</sup> R&D Intensity <sup>(31)</sup>			
	CAE NACE	Taxa de Variação / YOY (%)	Total das Empresas / Total enterprises (mil € / k €)	Taxa de Variação / YOY (%)	CAE NACE	Taxa de Variação / YOY (p.p.)	Total das Empresas / Total enterprises (%)	Taxa de Variação / YOY (p.p.)
	<b>43</b>				<b>43</b>			
	(mil € / k €)	(%)	(mil € / k €)	(%)	(%)	(p.p.)	(%)	(p.p.)
2020	4 209	-	1 843 559	-	0,2	-	0,9	-
2021	6 038	43,4	2 153 562	16,8	0,2	0,05	1,0	0,08
2022	9 539	58,0	2 566 389	19,2	0,3	0,09	1,1	0,06
2023	11 692	22,6	2 843 724	10,8	0,3	0,01	1,1	0,00
2024	11 355	-2,9	3 161 629	11,2	0,3	-0,04	1,1	0,04

Peso da Despesa em I&D no Total das Empresas /  
R&D expenditure share in total enterprises (%)



## SÍNTESE ESTATÍSTICA SETORIAL SECTOR STATISTIC PROFILE

### CONSTRUÇÃO (SECÇÃO F)

#### CONSTRUCTION (SECTION F)

### CAE 43 - Actividades especializadas de construção

#### NACE 43 - Specialised construction activities

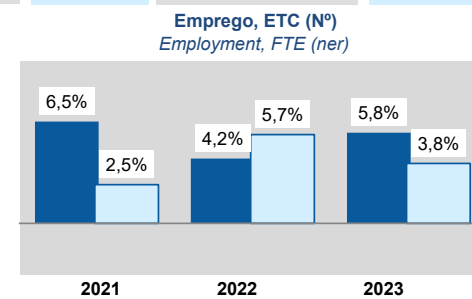
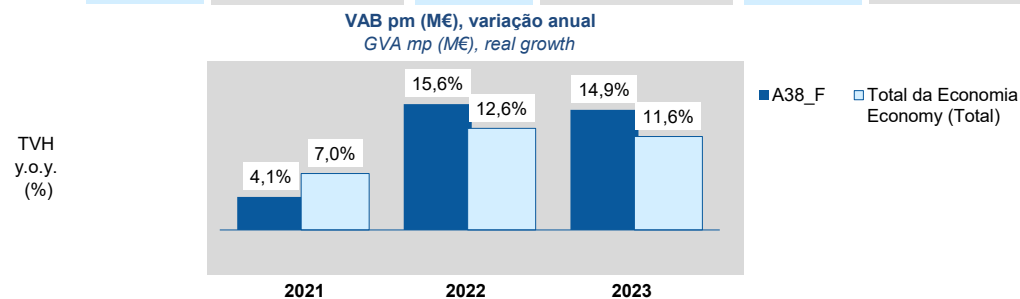
### ENQUADRAMENTO MACROECONÓMICO MACROECONOMIC INDICATORS

Fonte: INE, Contas Nacionais Anuais (Base 2021).  
Source: National Accounts (Base 2021), Statistics Portugal.

### PRINCIPAIS INDICADORES MACROECONÓMICOS POR RAMO DE ATIVIDADE <sup>(32)</sup> MAIN MACROECONOMIC INDICATORS BY INDUSTRY <sup>(32)</sup>

#### Ramo de Atividade (NRCNA38) F - Construção Industry (NRCN A38) F - Construction

	VABpm / GVA (M€)		Produção / Production (M€)		FBCF / GFCF (M€)		Emprego, ETC / Employment, FTE (10 <sup>3</sup> ETC / FTE)		Remunerações Compensation of Employees (M€)	
	A38_F	Total da Economia Economy (Total)	A38_F	Total da Economia Economy (Total)	A38_F	Total da Economia Economy (Total)	A38_F	Total da Economia Economy (Total)	A38_F	Total da Economia Economy (Total)
2020	8 352,2	175 104,3	23 436,2	352 871,3	1 161,4	39 193,9	342,1	4 663,5	5 504,7	96 895,0
2021	8 695,7	187 361,5	26 290,3	395 951,7	1 112,1	44 387,7	364,5	4 779,3	6 105,5	103 756,2
2022	10 048,2	211 027,9	30 631,0	473 336,0	1 323,1	50 189,9	379,7	5 052,1	6 740,2	113 604,2
2023	11 547,6	235 589,3	34 909,8	504 302,1	1 541,3	55 384,3	401,9	5 246,4	7 742,3	127 048,6



## SÍNTESE ESTATÍSTICA SETORIAL SECTOR STATISTIC PROFILE

### CONSTRUÇÃO (SECÇÃO F)

CONSTRUCTION (SECTION F)

### CAE 43 - Atividades especializadas de construção

NACE 43 - Specialised construction activities

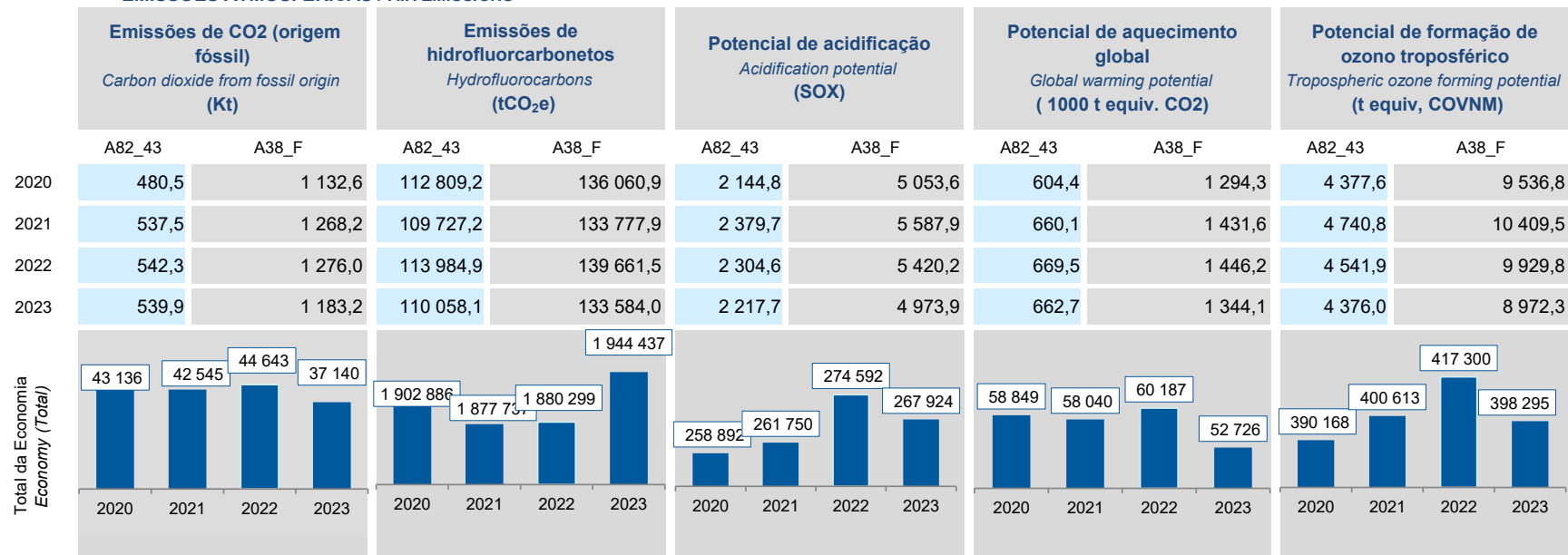
### INDICADORES AMBIENTAIS ENVIRONMENTAL ACCOUNTS

Fonte: INE, Conta Satélite do Ambiente (Base 2021), Contas das Emissões Atmosféricas e Conta dos Fluxos Físicos de Energia.  
Source: National Accounting Matrix on Environmental Accounts - Air Emissions Accounts and Physical Flow Energy Accounts, Statistics Portugal.

### Ramo de Atividade (NRCN A82) 43 - Atividades especializadas de construção

Industry (NRCN A82) 43 - Specialised construction activities

#### EMISSIONES ATMOSFÉRICAS / AIR EMISSIONS



## SÍNTESE ESTATÍSTICA SETORIAL SECTOR STATISTIC PROFILE

### CONSTRUÇÃO (SECÇÃO F)

#### CONSTRUCTION (SECTION F)

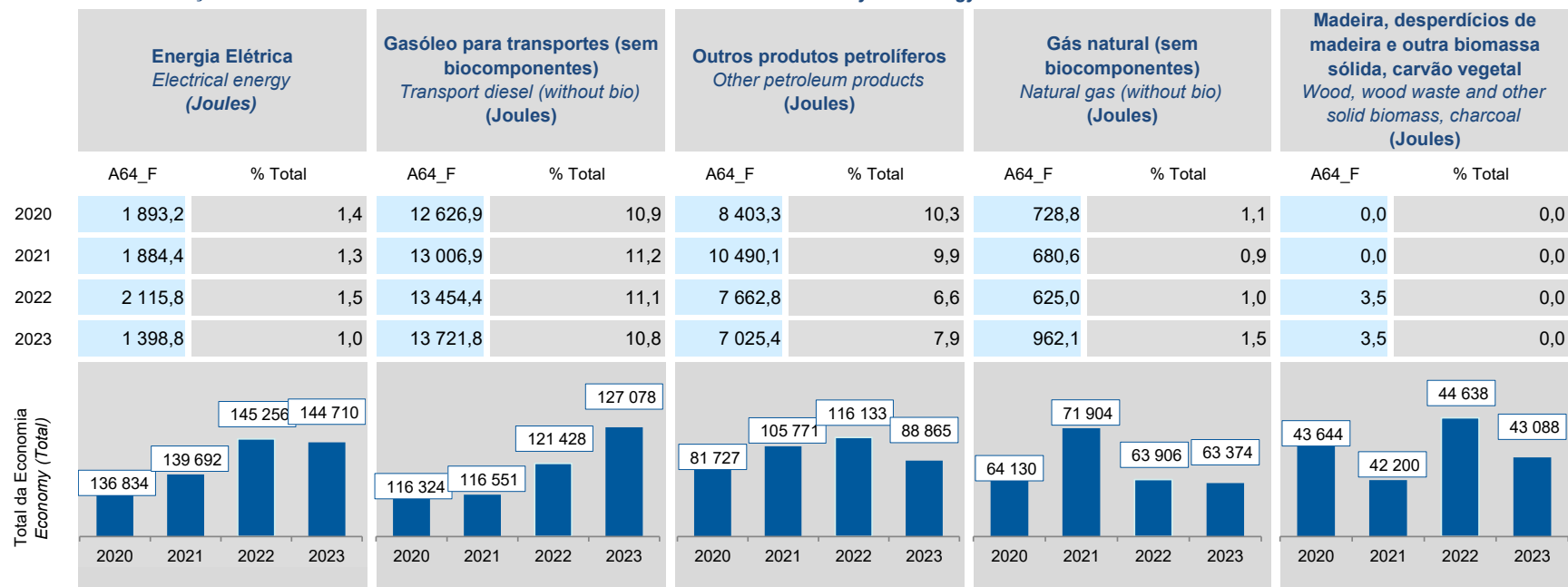
### CAE 43 - Actividades especializadas de construção

#### NACE 43 - Specialised construction activities

### INDICADORES AMBIENTAIS ENVIRONMENTAL ACCOUNTS

Fonte: INE, Conta Satélite do Ambiente (Base 2021), Contas das Emissões Atmosféricas e Conta dos Fluxos Físicos de Energia.  
Source: National Accounting Matrix on Environmental Accounts - Air Emissions Accounts and Physical Flow Energy Accounts, Statistics Portugal.

#### UTILIZAÇÃO DE PRODUTOS ENERGÉTICOS PARA USOS FINAIS DE ENERGIA / Physical energy use for end use <sup>(33)</sup>



## SÍNTESE ESTATÍSTICA SETORIAL SECTOR STATISTIC PROFILE

### CONSTRUÇÃO (SECÇÃO F)

### CONSTRUCTION (SECTION F)

### CAE 43 - Atividades especializadas de construção

### NACE 43 - Specialised construction activities

### INDICADORES DE CONJUNTURA <sup>(34)</sup>

### SHORT TIME INDICATORS <sup>(34)</sup>

### CONSTRUÇÃO / CONSTRUCTION

Fonte: INE, Índices de Produção, Emprego e Remunerações na Construção e Obras Públicas (2021 = 100) (IPCOP).

Source: Statistics Portugal, Indexes of Production, Employment and Wages in Construction (and Public Works) (2021 = 100).

	Índice de emprego na construção e obras públicas (IEC)	Índice de remunerações na construção e obras públicas(IRC)	Índice de produção na construção e obras públicas, por tipo de obra (IPC)		
	<i>Index of employment in Construction (and Public Works)</i>	<i>Index of compensation of employees in Construction (and Public Works)</i>	Total <i>Total</i>	Edifícios <i>Buildings</i>	Obras de Engenharia Civil <i>Civil Engineering Works</i>
	(IEC)	(IRC)			
	Secção <i>Section</i>	Secção <i>Section</i>	Secção <i>Section</i>	Secção <i>Section</i>	Secção <i>Section</i>
	F	F	F	F	F
2020	98,5	93,1	97,4	98,4	95,9
2021	100,0	100,0	100,0	100,0	100,0
2022	102,7	107,1	101,8	102,3	101,0
2023	107,6	120,3	107,6	106,7	109,0
2024	110,2	133,3	110,4	109,4	111,8

## SÍNTESE ESTATÍSTICA SETORIAL SECTOR STATISTIC PROFILE

**CONSTRUÇÃO (SECÇÃO F)**

**CONSTRUCTION (SECTION F)**

**CAE 43 - Atividades especializadas de construção**

**NACE 43 - Specialised construction activities**

**INDICADORES DE CONJUNTURA <sup>(34)</sup>**

**SHORT TIME INDICATORS <sup>(34)</sup>**

	Índice de emprego na construção e obras públicas (IEC)	Índice de remunerações na construção e obras públicas (IRC)	Índice de produção na construção e obras públicas, por tipo de obra (IPC) <i>Index of production in Construction and Public Works, by work type (gross values)</i>		
	<i>Index of employment in Construction (and Public Works)</i>	<i>Index of compensation of employees in Construction (and Public Works)</i>	Total <i>Total</i>	Edifícios <i>Buildings</i>	Obras de Engenharia Civil <i>Civil Engineering Works</i>
	(IEC)	(IRC)			
	Secção <i>Section</i>	Secção <i>Section</i>	Secção <i>Section</i>	Secção <i>Section</i>	Secção <i>Section</i>
	F	F	F	F	F
1T2024	109,4	120,7	110,4	109,6	111,7
2T2024	110,0	131,0	109,5	108,1	111,5
3T2024	110,5	134,3	109,3	108,2	111,2
4T2024	110,8	147,2	112,2	111,8	112,8
1T2025	111,7	131,0	110,7	110,9	110,4
2T2025	113,3	145,5	110,9	110,4	111,8
3T2025	113,5	144,5	112,8	112,7	113,1

## SÍNTESE ESTATÍSTICA SETORIAL SECTOR STATISTIC PROFILE

**CONSTRUÇÃO (SECÇÃO F)**

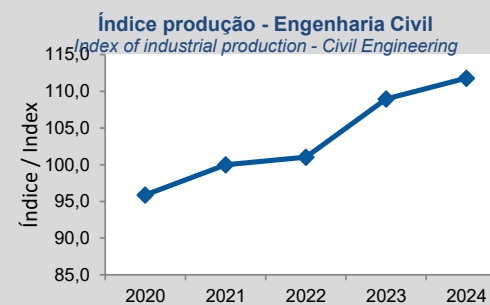
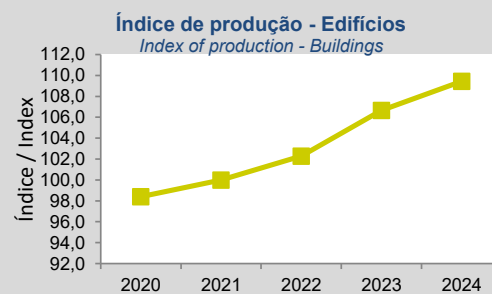
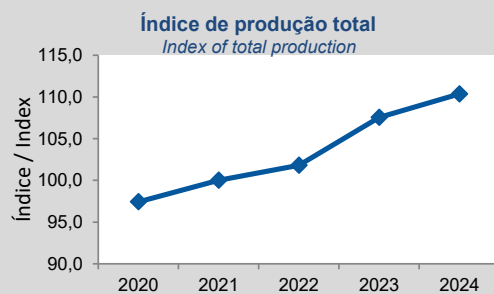
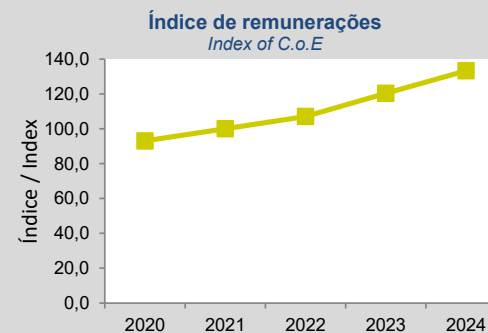
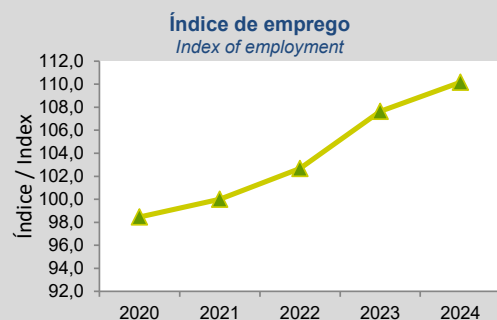
**CONSTRUCTION (SECTION F)**

**CAE 43 - Atividades especializadas de construção**

**NACE 43 - Specialised construction activities**

**INDICADORES DE CONJUNTURA <sup>(34)</sup>**

**SHORT TIME INDICATORS <sup>(34)</sup>**



## SÍNTESE ESTATÍSTICA SETORIAL SECTOR STATISTIC PROFILE

### CONSTRUÇÃO (SECÇÃO F)

#### CONSTRUCTION (SECTION F)

### CAE 43 - Atividades especializadas de construção

#### NACE 43 - Specialised construction activities

### NOTAS E SINAIS CONVENCIONAIS / NOTES AND CONVENTIONAL SIGNS

(1) A atualização das estatísticas das empresas, decorrente da implementação do Sistema Europeu de Contas, SEC2010, em substituição do SEC1995, determinou alterações na classificação do setor institucional das entidades, sendo de assinalar a necessidade de distinguir as Sociedades Gestoras de Participações Sociais (Holdings) das Sedes sociais (Head-offices). Em Contas Nacionais, as primeiras estão excluídas do setor institucional das sociedades não financeiras, enquanto que as segundas integram aquele setor. Estas alterações tiveram reflexos imediatos no SCIE, que, de modo a aumentar a consistência com as Contas Nacionais, se traduziram na revisão da série das estatísticas das empresas para o período 2008-2015, unicamente no setor de atividade onde estas empresas estão classificadas, ou seja na Secção M da CAE Rev.3 - Atividades de consultoria, científicas, técnicas e similares. É ainda importante referir que as séries temporais por setores de atividade, refletindo o comportamento da atividade económica e a dinâmica da variação dos preços relativos dos produtos foram, ainda, afetadas por processos de fusão e cisão de empresas com as consequentes alterações das respetivas CAE, como foi exemplo o setor da Informação e comunicação em 2014 e 2015. A informação de 2014 foi também revista para a secção L da CAE Rev.3 - Atividades imobiliárias, na sequência da atualização da informação de uma empresa de grande dimensão.

De acordo com o Sistema de Contas Integradas das Empresas (INE), existem duas principais categorias de empresas: as sociedades, por um lado, e os empresários em nome individual e trabalhadores independentes, por outro. As Sociedades podem ser do tipo: Sociedades Anónimas, Sociedades por Quotas, Cooperativas, Agrupamentos Complementares de Empresas, Sociedades civis sob a forma comercial, EIRL (Estabelecimentos Individuais de Responsabilidade Limitada) e SUQ (Sociedades Unipessoais por Quotas).

Os indicadores estatísticos apresentados são obtidos a partir do Sistema de Contas Integradas das Empresas (SCIE), o qual resulta de um processo de integração da informação estatística sobre empresas, baseado em dados administrativos, com particular destaque para a Informação Empresarial Simplificada (IES). As alterações metodológicas anteriormente referidas tiveram reflexos imediatos na delimitação do setor empresarial, pelo que, se procedeu a uma revisão da série das estatísticas das empresas para o período 2008-2015, de modo a aumentar a consistência com as Contas Nacionais. O âmbito de atividade económica considerado compreende as empresas classificadas nas secções A a S da CAE Rev3, com exceção da Administração Pública e Defesa; Segurança Social Obrigatória (Secção O).

O nível temporal da informação apresentada nos diferentes quadros pode diferir como resultado dos diferentes níveis de desagregação da informação disponível.

(2) Inclui empresários em nome individual e trabalhadores independentes.

(3) Estabelecimento: empresa ou parte de uma empresa (fábrica, oficina, mina, armazém, loja, entreposto, etc.) situada num local topograficamente identificado. Nesse local ou a partir dele exercem-se atividades económicas para as quais, regra geral, uma ou várias pessoas trabalham (eventualmente a tempo parcial), por conta de uma mesma empresa.

(4) A classificação das empresas de grande dimensão baseou-se na adaptação da Recomendação da Comissão de 6 de maio de 2003. Assim, foram consideradas grandes empresas: empresas com 250 ou mais pessoas ao serviço ou empresas com volume de negócios superior a 50 milhões de euros e ativo líquido superior a 43 milhões de euros. As empresas que não cumpriam estes critérios foram classificadas como PME. Uma pequena empresa é definida como uma empresa que emprega menos de 50 pessoas e cujo volume de negócios anual ou balanço total anual não excede 10 milhões de euros. Uma microempresa é definida como uma empresa que emprega menos de 10 pessoas e cujo volume de negócios anual ou balanço total anual não excede 2 milhões de euros.

## SÍNTESE ESTATÍSTICA SETORIAL SECTOR STATISTIC PROFILE

### CONSTRUÇÃO (SECÇÃO F)

#### CONSTRUCTION (SECTION F)

### CAE 43 - Atividades especializadas de construção

#### NACE 43 - Specialised construction activities

### NOTAS E SINAIS CONVENCIONAIS / NOTES AND CONVENTIONAL SIGNS

(5) Os rácios apresentados são relativos a sociedades.

(6) Dimensão Média: Total de pessoas ao serviço/Total de empresas.

(7) VVN/Pessoas ao Serviço (mil euros): Volume de Negócios/Total de pessoas ao serviço.

(8) Taxa de valor acrescentado bruto: VABpm/Valor da produção \* 100.

(9) Taxa de investimento: FBCF/VAB \* 100.

(10) Produtividade aparente do trabalho (mil euros): VAB/ Total de pessoas ao serviço.

(11) Debt to equity ratio: Total do Passivo/Total do Capital Próprio.

(12) Prazo Médio de Recebimentos: Indica o período médio, em dias, que decorre entre o momento das vendas e/ou serviços prestados e o dos recebimentos.

(13) Prazo Médio de Pagamentos: Indica o período médio, em dias, que decorre entre o momento das compras (fornecimentos e serviços externos, aquisição de matérias primas e de mercadorias) e o do pagamento da respetiva dívida comercial.

(14) Liquidez Geral: Ativo Corrente/Passivo Corrente \* 100.

(15) Autonomia Financeira: Capital Próprio/Ativo \* 100.

(16) Solvabilidade Geral: Capital Próprio/Passivo \* 100.

(17) Peso do Passivo Remunerado: Financiamentos obtidos (do passivo não corrente + do passivo corrente)/Passivo \* 100.

(18) Rendibilidade dos Capitais Próprios: Resultado Líquido do período/Capital Próprio \* 100.

(19) Rendibilidade das Vendas: Resultado Líquido do período/Volume de negócios \* 100.

## SÍNTESE ESTATÍSTICA SETORIAL SECTOR STATISTIC PROFILE

### CONSTRUÇÃO (SECÇÃO F )

#### CONSTRUCTION (SECTION F )

### CAE 43 - Atividades especializadas de construção

#### NACE 43 - Specialised construction activities

### NOTAS E SINAIS CONVENCIONAIS / NOTES AND CONVENTIONAL SIGNS

(20) Rotação do Ativo (nº de vezes): Volume de negócios/Ativo.

(21) Alavancagem Financeira: Ativo/Capitais Próprios.

(22) Análise DuPont: Rendibilidade das vendas x Rotação do ativo x Alavancagem financeira. Representação gráfica dos contributos para a variação do ROE face ao ano anterior.

(23) Dados relativos a sociedades (constituídas(dissolvidas por atos notariais e conservatórias). Não inclui as empresas individuais.

(24) Soc Const/Soc dissolv: (nº de sociedades constituídas)/ (nº de sociedades dissolvidas) \* 100.

(25) Indicador de turbulência:  $|(x+y)/(x-y)|$  com x: nº de sociedades constituídas e y: nº de sociedades dissolvidas.

(26) Taxa de natalidade: (nº de sociedades constituídas)/ (nº de sociedades existentes) \* 100.

(27) Taxa de mortalidade: (nº de sociedades dissolvidas)/ (nº de sociedades existentes) \* 100.

(28) Empresas de capital maioritariamente estrangeiro.

(29) Produtividade aparente do trabalho / Custos Anuais médios com o Pessoal : (VAB / Emprego) / (Custos com o pessoal / nº de trabalhadores) \* 100.

(30) A BACH – Bank for the Accounts of Companies Harmonized é uma base de dados que contém informação contabilística anual harmonizada sobre as empresas não financeiras de 12 países europeus, incluindo Portugal. Dados disponíveis para 2023 para os países: Alemanha, Áustria, Bélgica, Croácia, Eslováquia, Espanha, França, Hungria, Itália, Luxemburgo, Polónia e Portugal.

(31) Intensidade em I&D: Despesas em I&D/VAB.

## SÍNTESE ESTATÍSTICA SETORIAL SECTOR STATISTIC PROFILE

### CONSTRUÇÃO (SECÇÃO F )

#### CONSTRUCTION (SECTION F )

### CAE 43 - Actividades especializadas de construção

#### NACE 43 - Specialised construction activities

### NOTAS E SINAIS CONVENCIONAIS / NOTES AND CONVENTIONAL SIGNS

(32) De acordo com a NRCN (A38): Nomenclatura de Ramos de Atividade das Contas Nacionais, 38 ramos. A NRCN\_A38 resulta da agregação da NRCN (A82): Nomenclatura de Ramos de Atividade das Contas Nacionais, 82 ramos. A nomenclatura com um nível de agregação por 82 ramos de atividade (A82) foi criada pelas Contas Nacionais Portuguesas a partir da nomenclatura estabelecida no manual de implementação da CAE-Rev3 nas Contas Nacionais pelo Eurostat com nível de agregação por 88 ramos de atividade (A88).

(33) De acordo com Nomenclaturas de Ramos de Atividade da Conta de Fluxos Físicos de Energia (A64) - Base 2021.

(34) Nos casos das atividades pertencentes à Secção F da CAE Rev3 (Construção), os dados são apresentados para o total da secção, pelo facto dos mesmos serem por tipo de obra, não sendo possível aferir os valores por CAE a 2 dígitos (Divisão).

Nº - Número/Unidade; M€ - Milhões de euros; VVN - Volume de Negócios; VABpm - Valor Acrescentado Bruto a preços de mercado; FBCF - Formação Bruta de Capital de Fixo; PME - Pequenas e Médias Empresas; ETC - Equivalente a Tempo Completo; Kt: mil toneladas; tCO2eq: toneladas equivalentes de CO2; SOX: Toneladas equivalentes a SOX; t equiv, COVNM: Toneladas equivalentes a Compostos Orgânicos Voláteis Não Metanosos ; Gj: 109 joules.

... - Não aplicável, dado não disponível ou confidencial; § Valor com erro de amostragem associado superior a 20%, pelo que não pode ser divulgado.

(1) The update of Business Statistics due to the implementation of ESA2010 in National Accounts, which replaced the previous ESA1995, determined changes in the classification of the institutional sector entities, with emphasis on the need to distinguish the Investment Managers of Shareholdings (Holdings) of the Social Headquarters (Head-offices). In National Accounts, the former are excluded from the institutional sector non-financial corporations, while the second are part of that institutional sector. These changes had an immediate impact in Business Statistics, which, in order to increase the consistency with the National Accounts, has resulted in the revision of the series of business statistics results for the period 2008-2015, only concerning the business sector where these companies are classified, that is in Section M of CAE Rev.3 - consultancy activities, scientific, technical and similar. It is also important to note that the time series by sectors of activity reflecting the behavior of economic activity and the dynamics of changes in relative prices of the products are still affected by mergers and spin-off companies with consequential amendments of the respective activities according to CAE Rev.3, as the example of the information and communication sector in 2014 and 2015. The 2014 data was also revised in Section L of NACE Rev.2 - Real estate activities, following the updating of the information of a large company.

The statistical indicators presented are based on data from the Integrated Business Accounts System (IBAS), to nonfinancial enterprises. This data was obtained from IBAS, which results from a business statistics integration process, based on administrative data, with a focus on the Simplified Business Information (IES). According to IBAS there are two categories of enterprises: companies and individual enterprises. Only enterprises from section A to S (except K and O) of NACE-Rev.2 were considered.

The data series presented may differ between the different sections, according to the different levels of detail required.

(2) Includes sole proprietors and self-employed.

## SÍNTESE ESTATÍSTICA SETORIAL SECTOR STATISTIC PROFILE

### CONSTRUÇÃO (SECÇÃO F)

#### CONSTRUCTION (SECTION F)

### CAE 43 - Actividades especializadas de construção

#### NACE 43 - Specialised construction activities

### NOTAS E SINAIS CONVENCIONAIS / NOTES AND CONVENTIONAL SIGNS

(3) Establishments: an enterprise or part thereof (e.g. a workshop, factory, warehouse, office, mine or depot) situated in a geographically identified place. At or from this place economic activity is carried out for which ' save for certain exceptions ' one or more persons work (even if only part-time) for one and the same enterprise.

(4) The classification of large enterprises was based on the recommendation of the Commission of May 6th, 2003. As such, enterprises were considered to be large when observing one of the following criteria: 250 or more persons employed or turnover above €50 million and total assets above €43 million. The remaining companies were considered SME. A small company is defined as being a company that employs less than 50 persons which turnover or total assets is less than €10 million. A microenterprise employs less than 10 persons which turnover or total assets is less than €2 million.

(5) Ratios refer only to companies.

(6) Average Size: Total persons employed/Total of enterprises.

(7) Turnover per person employed (thousand euros): Turnover/Persons employed.

(8) Value Added Rate: GVA/ Production \* 100.

(9) Investment Rate: GFCF/GVA\* 100.

(10) Apparent labour productivity : GVA / Persons employed.

(11) Debt to equity ratio: Total Liabilities / Total Equity.

(12) Days Sales outstanding: Average period, in days, that occurs between the sales/services provided moment and the receipts moment.

(13) Days Payable outstanding: Average period, in days, that occurs between the purchases/services acquired moment and the payments moment.

(14) Liquidity current ratio: current Assets/current Liabilities \* 100.

(15) Capital ratio: Equity/Assets \* 100.

(16) Solvency ratio: Equity/Liabilities \* 100.

## SÍNTESE ESTATÍSTICA SETORIAL SECTOR STATISTIC PROFILE

### CONSTRUÇÃO (SECÇÃO F)

#### CONSTRUCTION (SECTION F)

### CAE 43 - Actividades especializadas de construção

#### NACE 43 - Specialised construction activities

### NOTAS E SINAIS CONVENCIONAIS / NOTES AND CONVENTIONAL SIGNS

(17) Obtained funding over total liabilities:  $\text{obtained funding (non current liabilities + current liabilities)/Liabilities} * 100$ .

(18) Return on Equity (ROE):  $\text{net Income/Equity} * 100$ .

(19) Profitability of Sales:  $\text{net Income/Turnover} * 100$ .

(20) Asset turnover:  $\text{Turnover/Assets}$ .

(21) Financial Leverage:  $\text{Assets/Equity}$ .

(22) DuPont analysis: Profitability of Sales x Asset turnover x Financial Leverage. Gráfico representativo das diferentes componentes da variação homóloga do ROE.

(23) Data concerning corporations (formed / dissolved by deed of Notary and Conservatories). Individual enterprises are not included.

(24) Formation/Dissolution:  $\text{(formation of companies (ner) / (dissolution of companies (ner)))} * 100$ .

(25) Turbulence indicator:  $| (x + y) / (x - y) |$ ; x : formation of companies (ner) and y : dissolution of companies (ner).

(26) Birth Rate:  $\text{(formation of companies (ner) / (existing companies (ner)))} * 100$ .

(27) Death Rate:  $\text{(dissolution of companies (ner) / (existing companies (ner)))} * 100$ .

(28) Foreign controlled enterprises.

(29) Apparent labour productivity/average annual personnel costs :  $\text{(GVA/ Employment) / (Compensation of employees / Number of Employees)} * 100$ .

(30) BACH – Bank for the Accounts of Companies Harmonized is a database that contains harmonised annual accounting information on European non-financial corporations from 12 European countries, including Portugal. Data available for 2022 concerning Austria, Belgium, Croatia, France, Germany, Hungary, Italy, Luxembourg, Poland, Portugal, Slovakia and Spain.

## SÍNTESE ESTATÍSTICA SETORIAL SECTOR STATISTIC PROFILE

### CONSTRUÇÃO (SECÇÃO F )

#### CONSTRUCTION (SECTION F )

### CAE 43 - Atividades especializadas de construção

#### NACE 43 - Specialised construction activities

### NOTAS E SINAIS CONVENCIONAIS / NOTES AND CONVENTIONAL SIGNS

(31) R&D Intensity: R&D Expenditures/Turnover.

(32) According the Nomenclature of Industries of the National Accounts (NRCN), 38 branches of activity (A38). A38 is an aggregation from the NRCN, 82 branches of activity (A82).

The nomenclature A82 was created by the Portuguese National Accounts, deriving from the classification established in the implementation manual of NACE Rev. 2 in National Accounts by Eurostat with an aggregation level of 88 activity branches (A88).

(33) According Physical Flow Energy Accounts Classification by Industry (A64) - Base 2021.

(34) In case of a Construction activity from Section F of NACE Rev2 (Construction), data reported refers to total section, since they are by work type, and not by NACE Rev2, 2 digits level.

Ner - Number, Unit; M€ - Millions of euros; GVA: Gross Value Added; GFCF: Gross Fixed Capital Formation; SME - Small and medium enterprises, FTE - Full Time Equivalent; Kt: 1000 Metric tons of CO<sub>2</sub>; tCO<sub>2</sub>eq: metric tons of CO<sub>2</sub> equivalent ; SOX: Metric tons of SOX; t equiv. COVNM: Tons of NMVOC equivalent; Gj: 109 joules.

... - Not aplicable, not available or confidential value. §: Extremely unreliable value.