

## SÍNTESE ESTATÍSTICA SETORIAL SECTOR STATISTIC PROFILE

### COMÉRCIO POR GROSSO E A RETALHO; REPARAÇÃO DE VEÍCULOS AUTOMÓVEIS E MOTOCICLOS (SECÇÃO G )

*WHOLESALE AND RETAIL TRADE; REPAIR OF MOTOR VEHICLES AND MOTORCYCLES (SECTION G )*

#### CAE 451 - Comércio de veículos automóveis

*NACE 451 - Sale of motor vehicles*

### Índice / Index

ESTATÍSTICAS DAS EMPRESAS <i>BUSINESS STATISTICS</i>	2
PRINCIPAIS INDICADORES ECONÓMICOS DAS EMPRESAS NÃO FINANCEIRAS EM PORTUGAL <i>ANNUAL DETAILED ENTERPRISE STATISTICS - MAIN INDICATORS</i>	2
NATUREZA JURÍDICA <i>LEGAL FORM</i>	3
LOCALIZAÇÃO GEOGRÁFICA <i>REGIONAL STRUCTURE</i>	4
DIMENSÃO (escalões de pessoal ao serviço) <i>EMPLOYMENT SIZE CLASSES (number of persons employed)</i>	5
PEQUENAS E MÉDIAS EMPRESAS (PME) - SECÇÃO <i>SMALL AND MEDIUM ENTERPRISES (SME) - SECTION</i>	7
PESSOAS COLETIVAS E ENTIDADES EQUIPARADAS <i>LEGAL PERSONS AND EQUIVALENT</i>	8
PESSOAS COLETIVAS E ENTIDADES EQUIPARADAS - LOCALIZAÇÃO GEOGRÁFICA <i>LEGAL PERSONS EN EQUIVALENT - REGIONAL STRUCTURE</i>	9
INDICADORES ECONÓMICOS E FINANCEIROS DAS SOCIEDADES EM PORTUGAL <i>ECONOMIC AND FINANCIAL INDICATORS - COMPANIES</i>	14
RACIOS ECONÓMICO-FINANCEIROS DA CENTRAL DE BALANÇOS DO BANCO DE PORTUGAL - SOCIEDADES <i>ECONOMIC AND FINANCIAL RATIOS - BANCO DE PORTUGAL - COMPANIES</i>	16
ESTATÍSTICAS DAS EMPRESAS - COMPARAÇÕES EUROPEIAS <i>BUSINESS STATISTICS - EUROPEAN COMPARISONS</i>	18
FILIAIS ESTRANGEIRAS EM PORTUGAL <i>FOREIGN CONTROL OF ENTERPRISES</i>	22
COMÉRCIO INTERNACIONAL DE BENS <i>INTERNATIONAL TRADE OF GOODS</i>	23
COMÉRCIO INTERNACIONAL DE BENS E SERVIÇOS <i>INTERNATIONAL TRADE OF GOODS AND SERVICES</i>	27
NOTAS E SINAIS CONVENCIONAIS <i>NOTES AND CONVENTIONAL SIGNS</i>	29

Última atualização dos dados:

Last Data Update:

11 de dezembro de 2025

DGE, 16 de janeiro de 2026

Página/Page: 1 / 34

## SÍNTESE ESTATÍSTICA SETORIAL SECTOR STATISTIC PROFILE

### COMÉRCIO POR GROSSO E A RETALHO; REPARAÇÃO DE VEÍCULOS AUTOMÓVEIS E MOTOCICLOS (SECÇÃO G )

#### WHOLESALE AND RETAIL TRADE; REPAIR OF MOTOR VEHICLES AND MOTORCYCLES (SECTION G )

#### CAE 451 - Comércio de veículos automóveis

##### NACE 451 - Sale of motor vehicles

#### ESTATÍSTICAS DAS EMPRESAS <sup>(1)</sup>

##### BUSINESS STATISTICS <sup>(1)</sup>

Fonte: INE, Sistema de Contas Integradas das Empresas.  
Source: Statistics Portugal, Integrated Business Accounts System.

#### PRINCIPAIS INDICADORES ECONÓMICOS DAS EMPRESAS NÃO FINANCEIRAS EM PORTUGAL

##### ANNUAL DETAILED ENTERPRISE STATISTICS - MAIN INDICATORS

	Empresas (nº) Enterprises (ner)			Pessoal ao Serviço (Nº) Persons employed (ner)			VVN / Turnover (M€)			VABpm / GVA (M€)			FBCF / GFCF (M€)		
	CAE	% na Divisão	% na Secção	CAE	% na Divisão	% na Secção	CAE	% na Divisão	% na Secção	CAE	% na Divisão	% na Secção	CAE	% na Divisão	% na Secção
	NACE	% in Division	% in Section	NACE	% in Division	% in Section	NACE	% in Division	% in Section	NACE	% in Division	% in Section	NACE	% in Division	% in Section
	451	45	G	451	45	G	451	45	G	451	45	G	451	45	G
2020	6 771	21,5%	3,1%	35 416	33,7%	4,4%	13 708	73,2%	9,7%	1 064	49,0%	5,6%	140	53,8%	4,8%
2021	6 932	21,7%	3,2%	34 906	33,4%	4,4%	14 963	72,7%	9,5%	1 193	49,1%	5,5%	207	61,1%	6,9%
2022	7 109	21,8%	3,3%	35 226	32,8%	4,3%	17 114	72,7%	9,2%	1 451	50,4%	5,9%	320	69,6%	8,4%
2023	7 348	22,0%	3,4%	36 272	32,7%	4,3%	20 471	73,9%	10,5%	1 721	50,9%	6,5%	308	63,6%	7,1%
2024	7 745	22,4%	3,5%	38 042	32,8%	4,4%	21 801	73,5%	10,8%	1 823	49,7%	6,4%	354	67,4%	8,0%

## SÍNTESE ESTATÍSTICA SETORIAL SECTOR STATISTIC PROFILE

### COMÉRCIO POR GROSSO E A RETALHO; REPARAÇÃO DE VEÍCULOS AUTOMÓVEIS E MOTOCICLOS (SECÇÃO G)

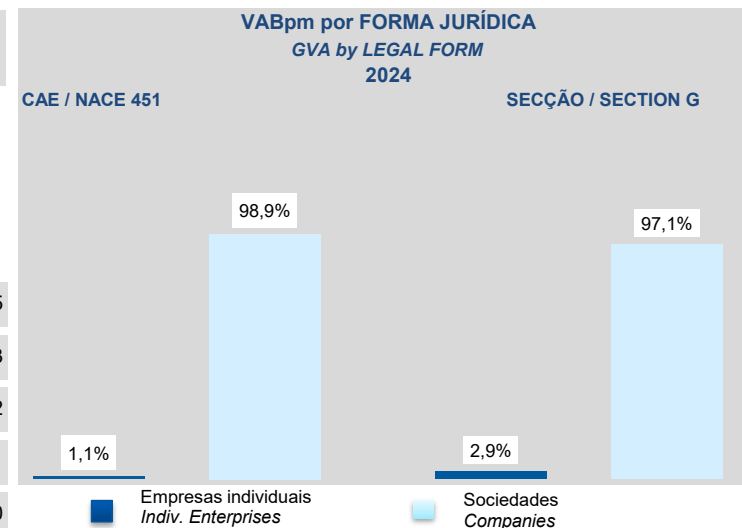
WHOLESALE AND RETAIL TRADE; REPAIR OF MOTOR VEHICLES AND MOTORCYCLES (SECTION G)

### CAE 451 - Comércio de veículos automóveis

NACE 451 - Sale of motor vehicles

### NATUREZA JURÍDICA LEGAL FORM

	Empresas (nº) Enterprises (ner)		Empresas Individuais (Nº) <sup>(2)</sup> Individual enterprises (ner) <sup>(2)</sup>		Sociedades (Nº) Companies (ner)	
	CAE NACE	Dimensão Média (Pessoas/Empresa)	CAE NACE	Dimensão Média (Pessoas/ Empresa)	CAE NACE	Dimensão Média (Pessoas/ Empresa)
	451	Average Size (persons/enterprise)	451	Average Size (persons/enterprise)	451	Average Size (persons/enterprise)
2018	6 771	5,2	1 759	1,5	5 012	6,5
2019	6 932	5,0	1 707	1,2	5 225	6,3
2022	7 109	5,0	1 713	1,1	5 396	6,2
2023	7 348	4,9	1 715	1,1	5 633	6,1
2024	7 745	4,9	1 761	1,1	5 984	6,0



## SÍNTESE ESTATÍSTICA SETORIAL SECTOR STATISTIC PROFILE

### COMÉRCIO POR GROSSO E A RETALHO; REPARAÇÃO DE VEÍCULOS AUTOMÓVEIS E MOTOCICLOS (SECÇÃO G)

WHOLESALE AND RETAIL TRADE; REPAIR OF MOTOR VEHICLES AND MOTORCYCLES (SECTION G)

#### CAE 451 - Comércio de veículos automóveis

NACE 451 - Sale of motor vehicles

#### LOCALIZAÇÃO GEOGRÁFICA REGIONAL STRUCTURE

##### CAE / NACE 451 - 2024

	Empresas Enterprises		Pessoal ao Serviço Persons employed		VVN / Turnover		VABpm / GVA		Empresas/ Enterprises por / by NUTS II		Estabelecimentos <sup>(3)</sup> (2023) Establishments <sup>(3)</sup> (2023)	
	Nº / ner	Estrutura Regional Regional Structure (%)	Nº / ner	Estrutura Regional Regional Structure (%)	M€	Estrutura Regional Regional Structure (%)	M€	Estrutura Regional Regional Structure (%)	Peso da CAE 451 na Secção G Share of NACE 451 in Section G		Nº / ner	Estrutura Regional Regional Structure (%)
Portugal	7 745	100,0%	38 042	100,0%	21 801	100,0%	1 823	100,0%	3,5%		8 159	100,0%
Continente	7 510	97,0%	36 257	95,3%	21 282	97,6%	1 755	96,3%	3,6%		7 889	96,7%
Norte	3 031	39,1%	14 914	39,2%	7 098	32,6%	631	34,6%	3,7%		3 127	38,3%
Centro	1 262	16,3%	5 751	15,1%	1 967	9,0%	211	11,6%	3,5%		1 381	16,9%
Grande Lisboa	1 522	19,7%	8 982	23,6%	9 319	42,7%	651	35,7%	3,8%		1 553	19,0%
Oeste e Vale do Tejo	656	8,5%	2 692	7,1%	1 712	7,9%	147	8,1%	3,5%		735	9,0%
Península de Setúbal	514	6,6%	1 471	3,9%	384	1,8%	40	2,2%	3,9%		548	6,7%
Alentejo	251	3,2%	1 352	3,6%	367	1,7%	43	2,3%	2,6%		269	3,3%
Algarve	274	3,5%	1 095	2,9%	436	2,0%	31	1,7%	2,5%		276	3,4%
R. A. Açores	120	1,5%	1 021	2,7%	256	1,2%	36	1,9%	3,4%		143	1,8%
R. A. Madeira	115	1,5%	764	2,0%	263	1,2%	33	1,8%	3,1%		127	1,6%

## SÍNTESE ESTATÍSTICA SETORIAL SECTOR STATISTIC PROFILE

### COMÉRCIO POR GROSSO E A RETALHO; REPARAÇÃO DE VEÍCULOS AUTOMÓVEIS E MOTOCICLOS (SECÇÃO G)

WHOLESALE AND RETAIL TRADE; REPAIR OF MOTOR VEHICLES AND MOTORCYCLES (SECTION G)

#### CAE 451 - Comércio de veículos automóveis

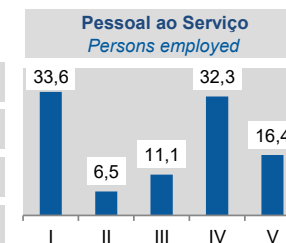
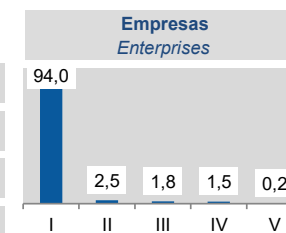
NACE 451 - Sale of motor vehicles

#### ESTATÍSTICAS DAS EMPRESAS <sup>(1)</sup> (continuação) BUSINESS STATISTICS <sup>(1)</sup> (continued)

#### DIMENSÃO (escalões de pessoal ao serviço) EMPLOYMENT SIZE CLASSES (number of persons employed)

	1 - 9 (I)		10 - 19 (II)		20 - 49 (III)		50 - 249 (IV)		>= 250 (V)	
	CAE NACE 451	% no total Share in total	CAE NACE 451	% no total Share in total	CAE NACE 451	% no total Share in total	CAE NACE 451	% no total Share in total	CAE NACE 451	% no total Share in total
<b>Empresas / Enterprises (Nº / ner)</b>										
2021	6 479	93,5%	182	2,6%	147	2,1%	112	1,6%	12	0,2%
2022	6 657	93,6%	181	2,5%	150	2,1%	109	1,5%	12	0,2%
2023	6 892	93,8%	187	2,5%	146	2,0%	111	1,5%	12	0,2%
2024	7 284	94,0%	190	2,5%	139	1,8%	117	1,5%	15	0,2%
<b>Pessoal ao Serviço / Persons Employed (Nº / ner)</b>										
2021	11 412	32,7%	2 448	7,0%	4 455	12,8%	11 512	33,0%	5 079	14,6%
2022	11 769	33,4%	2 443	6,9%	4 548	12,9%	11 425	32,4%	5 041	14,3%
2023	12 131	33,4%	2 473	6,8%	4 369	12,0%	11 937	32,9%	5 362	14,8%
2024	12 785	33,6%	2 489	6,5%	4 224	11,1%	12 302	32,3%	6 242	16,4%

**2024**  
Esc. Pessoal ao Serviço  
Employment size classes  
(%)



## SÍNTESE ESTATÍSTICA SETORIAL SECTOR STATISTIC PROFILE

### COMÉRCIO POR GROSSO E A RETALHO; REPARAÇÃO DE VEÍCULOS AUTOMÓVEIS E MOTOCICLOS (SECÇÃO G)

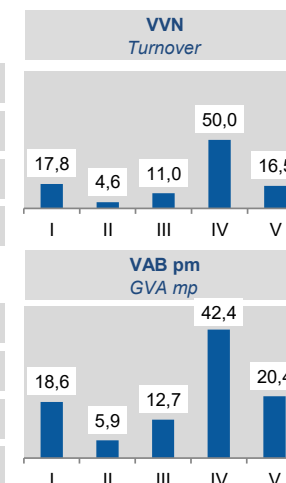
#### WHOLESALE AND RETAIL TRADE; REPAIR OF MOTOR VEHICLES AND MOTORCYCLES (SECTION G)

#### CAE 451 - Comércio de veículos automóveis

#### NACE 451 - Sale of motor vehicles

	1 - 9 (I)		10 - 19 (II)		20 - 49 (III)		50 - 249 (IV)		>= 250 (V)	
	CAE NACE 451	% no total Share in total	CAE NACE 451	% no total Share in total	CAE NACE 451	% no total Share in total	CAE NACE 451	% no total Share in total	CAE NACE 451	% no total Share in total
<b>VVN / Turnover (M€)</b>										
2021	2 861	19,1%	851	5,7%	2 183	14,6%	6 992	46,7%	2 076	13,9%
2022	3 377	19,7%	952	5,6%	2 485	14,5%	7 954	46,5%	2 346	13,7%
2023	3 651	17,8%	921	4,5%	2 493	12,2%	10 482	51,2%	2 925	14,3%
2024	3 891	17,8%	998	4,6%	2 398	11,0%	10 909	50,0%	3 605	16,5%
<b>VAB / GVA (M€)</b>										
2021	218	18,3%	90	7,5%	156	13,1%	508	42,6%	221	18,5%
2022	257	17,7%	93	6,4%	195	13,4%	631	43,5%	274	18,9%
2023	300	17,4%	101	5,9%	231	13,4%	767	44,6%	322	18,7%
2024	338	18,6%	108	5,9%	231	12,7%	774	42,4%	372	20,4%

**2024**  
Esc. Pessoal ao Serviço  
Employment size classes (%)



## SÍNTESE ESTATÍSTICA SETORIAL SECTOR STATISTIC PROFILE

### COMÉRCIO POR GROSSO E A RETALHO; REPARAÇÃO DE VEÍCULOS AUTOMÓVEIS E MOTOCICLOS (SECÇÃO G)

WHOLESALE AND RETAIL TRADE; REPAIR OF MOTOR VEHICLES AND MOTORCYCLES (SECTION G)

### CAE 451 - Comércio de veículos automóveis

NACE 451 - Sale of motor vehicles

### PEQUENAS E MÉDIAS EMPRESAS (PME) - SECÇÃO G

SMALL AND MEDIUM ENTERPRISES (SME) - SECTION G

	Pequenas e Médias Empresas (PME) Small and Medium Enterprises (SME)						Grandes Empresas <sup>(4)</sup> Large Enterprises <sup>(4)</sup>	Sociedades de elevado crescimento (Sociedades com dez ou mais pessoas remuneradas) High Growth Companies (Companies with 10 or more persons employed)				
	Total PME / SME		Micro e Pequenas Empresas Micro and Small Enterprises		Médias Empresas Medium Enterprises			Total		Gazelas Gazelles		
	Nº / ner	% na Secção G Share in Section G	Nº / ner	% na Secção G Share in Section G	Nº / ner	% na Secção G Share in Section G		Nº / ner	% na Secção G Share in Section G	Nº / ner	% na Secção G Share in Section G	
2021	215 493	99,9%	214 125	99,3%	1 368	0,6%	236	0,1%	908	0,4%	61	0,0%
2022	216 898	99,9%	215 466	99,2%	1 432	0,7%	275	0,1%	914	0,4%	53	0,0%
2023	217 094	99,9%	215 633	99,2%	1 461	0,7%	295	0,1%	1 056	0,5%	53	0,0%
2024	218 500	99,9%	216 966	99,2%	1 534	0,7%	311	0,1%	1 151	0,5%	53	0,0%

TVH  
y.o.y.  
(%)



## SÍNTESE ESTATÍSTICA SETORIAL SECTOR STATISTIC PROFILE

### COMÉRCIO POR GROSSO E A RETALHO; REPARAÇÃO DE VEÍCULOS AUTOMÓVEIS E MOTOCICLOS (SECÇÃO G)

WHOLESALE AND RETAIL TRADE; REPAIR OF MOTOR VEHICLES AND MOTORCYCLES (SECTION G)

#### CAE 451 - Comércio de veículos automóveis

NACE 451 - Sale of motor vehicles

#### ESTATÍSTICAS DAS EMPRESAS <sup>(1)</sup>(continuação)

BUSINESS STATISTICS <sup>(1)</sup> (continued)

#### PESSOAS COLETIVAS E ENTIDADES EQUIPARADAS <sup>(23)</sup>

LEGAL PERSONS AND EQUIVALENT <sup>(23)</sup>

Fonte: INE, Sistema de Contas Integradas das Empresas e Constituição e Dissolução de Pessoas Colectivas e Entidades Equiparadas por Escritura Pública.

Source: Statistics Portugal, Integrated Business Accounts System, Ministry of Justice Directorate General for Justice Policy).

	Sociedades Constituídas <i>Formation of Companies</i>		Sociedades Dissolvidas <i>Dissolution of Companies</i>		Soc Const/Soc Dissolv <sup>(24)</sup> <i>Formation/Dissolution <sup>(24)</sup></i>		Indicador de Turbulência <sup>(25)</sup> <i>Turbulence Indicator <sup>(25)</sup></i>		Taxa de Natalidade <sup>(26)</sup> <i>Birth Rate <sup>(26)</sup></i>		Taxa de Mortalidade <sup>(27)</sup> <i>Death Rate <sup>(27)</sup></i>	
	CAE	Secção	CAE	Secção	CAE	Secção	CAE	Secção	CAE	Secção	CAE	Secção
	NACE	Section	NACE	Section	NACE	Section	NACE	Section	NACE	Section	NACE	Section
	451	G	451	G	451	G	451	G	451	G	451	G
2020	539	7 086	217	4 298	248,4	164,9	2,3	4,1	10,8	7,0	4,3	4,2
2021	519	7 305	293	5 505	177,1	132,7	3,6	7,1	9,9	7,1	5,6	5,3
2022	581	7 161	289	5 288	201,0	135,4	3,0	6,6	10,8	6,8	5,4	5,1
2023	709	7 506	192	3 278	369,3	229,0	1,7	2,6	12,6	7,1	3,4	3,1
2024	765	7 204	305	5 241	250,8	137,5	2,3	6,3	12,8	6,7	5,1	4,9

## SÍNTESE ESTATÍSTICA SETORIAL SECTOR STATISTIC PROFILE

### COMÉRCIO POR GROSSO E A RETALHO; REPARAÇÃO DE VEÍCULOS AUTOMÓVEIS E MOTOCICLOS (SECÇÃO G)

WHOLESALE AND RETAIL TRADE; REPAIR OF MOTOR VEHICLES AND MOTORCYCLES (SECTION G)

### CAE 451 - Comércio de veículos automóveis

NACE 451 - Sale of motor vehicles

#### LOCALIZAÇÃO GEOGRÁFICA REGIONAL STRUCTURE

	Sociedades Constituídas <i>Formation of Companies</i>		Sociedades Dissolvidas <i>Dissolution of Companies</i>		Soc Const/Soc Dissolv <sup>(24)</sup> <i>Formation/Dissolution<sup>(24)</sup></i>		Indicador de Turbulência <sup>(25)</sup> <i>Turbulence Indicator<sup>(25)</sup></i>		Perfil por Região NUTS II <i>Regional Structure by NUTS II</i>	
	CAE NACE 451	Secção Section G	CAE NACE 451	Secção Section G	CAE NACE 451	Secção Section G	CAE NACE 451	Secção Section G	CAE NACE 451	Secção Section G
<b>Norte</b>										
2020	211	2 831	84	1 435	251,2	197,3	2,3	3,1		
2021	235	2 785	86	1 435	273,3	194,1	2,2	3,1		
2022	239	2 482	128	1 844	186,7	134,6	3,3	6,8		
2023	279	2 636	81	1 164	344,4	226,5	1,8	2,6		
2024	303	2 516	118	1 754	256,8	143,4	2,3	5,6		
<b>Centro</b>										
2020	69	859	33	587	209,1	146,3	2,8	5,3		
2021	42	867	48	682	87,5	127,1	15,0	8,4		
2022	65	835	43	671	151,2	124,4	4,9	9,2		
2023	90	956	21	418	428,6	228,7	1,6	2,6		
2024	84	900	45	591	186,7	152,3	3,3	4,8		

## SÍNTESE ESTATÍSTICA SETORIAL SECTOR STATISTIC PROFILE

### COMÉRCIO POR GROSSO E A RETALHO; REPARAÇÃO DE VEÍCULOS AUTOMÓVEIS E MOTOCICLOS (SECÇÃO G)

#### WHOLESALE AND RETAIL TRADE; REPAIR OF MOTOR VEHICLES AND MOTORCYCLES (SECTION G)

#### CAE 451 - Comércio de veículos automóveis

#### NACE 451 - Sale of motor vehicles

	Sociedades Constituídas <i>Formation of Companies</i>		Sociedades Dissolvidas <i>Dissolution of Companies</i>		Soc Const/Soc Dissolv <sup>(24)</sup> <i>Formation/Dissolution<sup>(24)</sup></i>		Indicador de Turbulência <sup>(25)</sup> <i>Turbulence Indicator<sup>(25)</sup></i>		Perfil por Região NUTS II <i>Regional Structure by NUTS II</i>	
	CAE	Secção	CAE	Secção	CAE	Secção	CAE	Secção	CAE	Secção
	NACE	Section	NACE	Section	NACE	Section	NACE	Section	NACE	Section
	451	G	451	G	451	G	451	G	451	G
<b>Grande Lisboa</b>										
2020	141	1 790	54	1 148	261,1	155,9	2,2	4,6		
2021	132	1 954	87	2 041	151,7	95,7	4,9	45,9		
2022	150	2 088	49	1 339	306,1	155,9	2,0	4,6		
2023	161	2 134	44	860	365,9	248,1	1,8	2,4		
2024	213	2 037	71	1 651	300,0	123,4	2,0	9,6		
<b>Oeste e Vale do Tejo</b>										
2020	34	461	8	248	425,0	185,9	1,6	3,3		
2021	33	488	19	388	173,7	125,8	3,7	8,8		
2022	41	450	20	353	205,0	127,5	2,9	8,3		
2023	54	459	11	215	490,9	213,5	1,5	2,8		
2024	37	424	20	310	185,0	136,8	3,4	6,4		

## SÍNTESE ESTATÍSTICA SETORIAL SECTOR STATISTIC PROFILE

### COMÉRCIO POR GROSSO E A RETALHO; REPARAÇÃO DE VEÍCULOS AUTOMÓVEIS E MOTOCICLOS (SECÇÃO G)

WHOLESALE AND RETAIL TRADE; REPAIR OF MOTOR VEHICLES AND MOTORCYCLES (SECTION G)

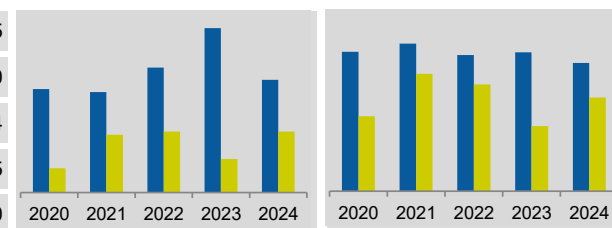
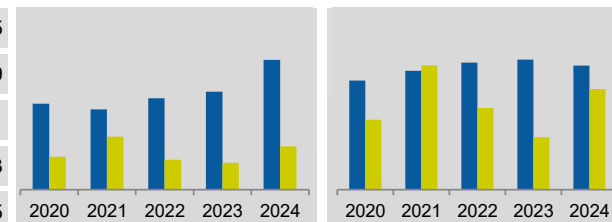
#### CAE 451 - Comércio de veículos automóveis

NACE 451 - Sale of motor vehicles

Sociedades Constituídas <i>Formation of Companies</i>		Sociedades Dissolvidas <i>Dissolution of Companies</i>		Soc Const/Soc Dissolv <sup>(24)</sup> <i>Formation/Dissolution<sup>(24)</sup></i>		Indicador de Turbulência <sup>(25)</sup> <i>Turbulence Indicator<sup>(25)</sup></i>		Perfil por Região NUTS II <i>Regional Structure by NUTS II</i>	
CAE	Secção	CAE	Secção	CAE	Secção	CAE	Secção	CAE	Secção
NACE	Section	NACE	Section	NACE	Section	NACE	Section	NACE	Section
451	G	451	G	451	G	451	G	451	G
<b>Península de Setúbal</b>									
2020	36	434	17	275	211,8	157,8	2,8	4,5	
2021	37	467	19	331	194,7	141,1	3,1	5,9	
2022	42	518	26	373	161,5	138,9	4,3	6,1	
2023	61	541	8	209	762,5	258,9	1,3	2,3	
2024	57	530	24	338	237,5	156,8	2,5	4,5	
<b>Alentejo</b>									
2020	12	248	8	157	150,0	158,0	5,0	4,5	
2021	10	215	15	217	66,7	99,1	5,0	216,0	
2022	12	223	8	194	150,0	114,9	5,0	14,4	
2023	11	238	6	101	183,3	235,6	3,4	2,5	
2024	18	202	6	198	300,0	102,0	2,0	100,0	

■ Soc Constituídas / Formation of companies

■ Soc Dissolvidas / Dissolution of companies



## SÍNTESE ESTATÍSTICA SETORIAL SECTOR STATISTIC PROFILE

### COMÉRCIO POR GROSSO E A RETALHO; REPARAÇÃO DE VEÍCULOS AUTOMÓVEIS E MOTOCICLOS (SECÇÃO G)

WHOLESALE AND RETAIL TRADE; REPAIR OF MOTOR VEHICLES AND MOTORCYCLES (SECTION G)

### CAE 451 - Comércio de veículos automóveis

NACE 451 - Sale of motor vehicles

	Sociedades Constituídas <i>Formation of Companies</i>		Sociedades Dissolvidas <i>Dissolution of Companies</i>		Soc Const/Soc Dissolv <sup>(24)</sup> <i>Formation/Dissolution<sup>(24)</sup></i>		Indicador de Turbulência <sup>(25)</sup> <i>Turbulence Indicator<sup>(25)</sup></i>		Perfil por Região NUTS II <i>Regional Structure by NUTS II</i>	
	CAE	Secção	CAE	Secção	CAE	Secção	CAE	Secção	CAE	Secção
	NACE	Section	NACE	Section	NACE	Section	NACE	Section	NACE	Section
	451	G	451	G	451	G	451	G	451	G
<b>Algarve</b>										
2020	28	260	5	212	560,0	122,6	1,4	9,8		
2021	18	282	10	242	180,0	116,5	3,5	13,1		
2022	17	311	9	255	188,9	122,0	3,3	10,1		
2023	36	282	8	141	450,0	200,0	1,6	3,0		
2024	41	366	12	207	341,7	176,8	1,8	3,6		
<b>Região Autónoma dos Açores</b>										
2020	2	56	5	44	40,0	127,3	2,3	8,3		
2021	3	72	2	52	150,0	138,5	5,0	6,2		
2022	7	71	4	55	175,0	129,1	3,7	7,9		
2023	7	73	5	34	140,0	214,7	6,0	2,7		
2024	6	72	6	52	100,0	138,5	...	6,2		

## SÍNTESE ESTATÍSTICA SETORIAL SECTOR STATISTIC PROFILE

### COMÉRCIO POR GROSSO E A RETALHO; REPARAÇÃO DE VEÍCULOS AUTOMÓVEIS E MOTOCICLOS (SECÇÃO G )

WHOLESALE AND RETAIL TRADE; REPAIR OF MOTOR VEHICLES AND MOTORCYCLES (SECTION G )

### CAE 451 - Comércio de veículos automóveis

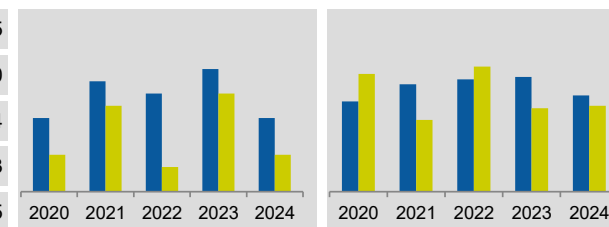
NACE 451 - Sale of motor vehicles

Sociedades Constituídas <i>Formation of Companies</i>		Sociedades Dissolvidas <i>Dissolution of Companies</i>		Soc Const/Soc Dissolv <sup>(24)</sup> <i>Formation/Dissolution<sup>(24)</sup></i>		Indicador de Turbulência <sup>(25)</sup> <i>Turbulence Indicator<sup>(25)</sup></i>		Perfil por Região NUTS II <i>Regional Structure by NUTS II</i>	
CAE	Secção	CAE	Secção	CAE	Secção	CAE	Secção	CAE	Secção
NACE	Section	NACE	Section	NACE	Section	NACE	Section	NACE	Section
<b>451</b>	<b>G</b>	<b>451</b>	<b>G</b>	<b>451</b>	<b>G</b>	<b>451</b>	<b>G</b>	<b>451</b>	<b>G</b>

■ Soc Constituídas / *Formation of companies* ■ Soc Dissolvidas / *Dissolution of companies*

#### Região Autónoma da Madeira

Ano	Soc Constituídas	Soc Dissolvidas	Soc Const/Soc Dissolv	Indicador de Turbulência
2020	6	147	200,0	76,6
2021	9	175	128,6	149,6
2022	8	183	400,0	89,7
2023	10	187	125,0	137,5
2024	6	157	200,0	112,1



## SÍNTESE ESTATÍSTICA SETORIAL SECTOR STATISTIC PROFILE

### COMÉRCIO POR GROSSO E A RETALHO; REPARAÇÃO DE VEÍCULOS AUTOMÓVEIS E MOTOCICLOS (SECÇÃO G)

WHOLESALE AND RETAIL TRADE; REPAIR OF MOTOR VEHICLES AND MOTORCYCLES (SECTION G)

### CAE 451 - Comércio de veículos automóveis

NACE 451 - Sale of motor vehicles

### ESTATÍSTICAS DAS EMPRESAS <sup>(1)</sup>(continuação) BUSINESS STATISTICS <sup>(1)</sup> (continued)

### INDICADORES ECONÓMICOS E FINANCEIROS DAS SOCIEDADES EM PORTUGAL <sup>(5)</sup> ECONOMIC AND FINANCIAL INDICATORS - COMPANIES <sup>(5)</sup>

	Dimensão média <sup>(6)</sup> Average Size <sup>(6)</sup>			VVN por pessoa ao serviço <sup>(7)</sup> Turnover per person employed <sup>(7)</sup>			Tx de valor acresc bruto <sup>(8)</sup> Value Added Rate <sup>(8)</sup>			Taxa de investimento <sup>(9)</sup> Investment Rate <sup>(9)</sup>			Produtiv. aparente do Trabalho <sup>(10)</sup> Apparent Labour Productivity <sup>(10)</sup>			Debt to equity ratio <sup>(11)</sup>		
	CAE NACE	Divisão Division	Secção Section	CAE NACE	Divisão Division	Secção Section	CAE NACE	Divisão Division	Secção Section	CAE NACE	Divisão Division	Secção Section	CAE NACE	Divisão Division	Secção Section	CAE NACE	Divisão Division	Secção Section
	451	45	G	451	45	G	451	45	G	451	45	G	451	45	G	451	45	G
2020	6,5	5,2	6,5	410,8	208,6	204,9	47,8	50,5	51,2	13,2	12,1	15,7	31,4	23,8	27,3	2,6	2,1	1,7
2021	6,3	5,1	6,5	447,2	227,5	227,4	50,0	51,7	52,5	17,4	14,1	14,1	35,7	26,6	30,9	2,3	1,9	1,6
2022	6,2	5,1	6,7	507,2	253,8	259,2	51,5	52,6	51,6	22,1	16,3	15,9	43,1	30,7	33,8	2,3	2,0	1,6
2023	6,1	5,2	6,8	589,4	288,6	264,3	53,5	54,2	52,0	18,0	14,6	16,7	49,6	34,9	35,8	2,6	2,1	1,4
2024	6,0	5,2	6,9	598,1	295,0	267,7	52,0	53,5	52,4	19,5	14,6	15,8	50,0	36,0	37,4	2,5	2,0	1,3

## SÍNTESE ESTATÍSTICA SETORIAL SECTOR STATISTIC PROFILE

### COMÉRCIO POR GROSSO E A RETALHO; REPARAÇÃO DE VEÍCULOS AUTOMÓVEIS E MOTOCICLOS (SECÇÃO G)

WHOLESALE AND RETAIL TRADE; REPAIR OF MOTOR VEHICLES AND MOTORCYCLES (SECTION G)

#### CAE 451 - Comércio de veículos automóveis

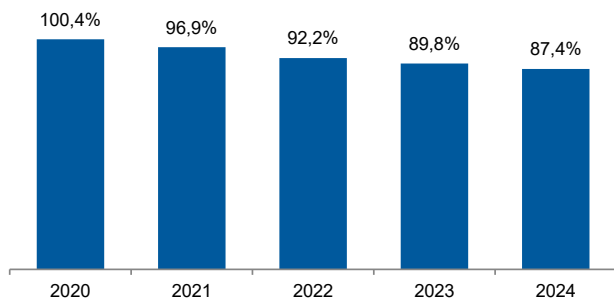
NACE 451 - Sale of motor vehicles

#### INDICADORES ECONÓMICOS E FINANCEIROS DAS SOCIEDADES EM PORTUGAL <sup>(5)</sup> (Continuação) ECONOMIC AND FINANCIAL INDICATORS - COMPANIES <sup>(5)</sup> (Continued)

##### Dimensão Média / Average Size

##### Rácio entre a CAE 451 e a Secção G

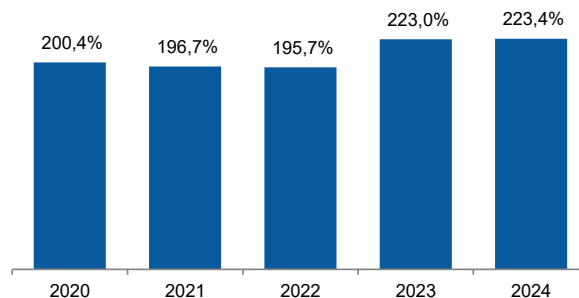
Ratio between NACE 451 and Section G



##### VVN por pessoa / Turnover per employee

##### Rácio entre a CAE 451 e a Secção G

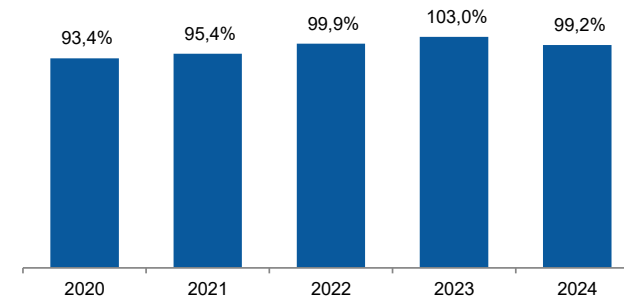
Ratio between NACE 451 and Section G



##### Tx. Valor acrescentado / Value added rate

##### Rácio entre a CAE 451 e a Secção G

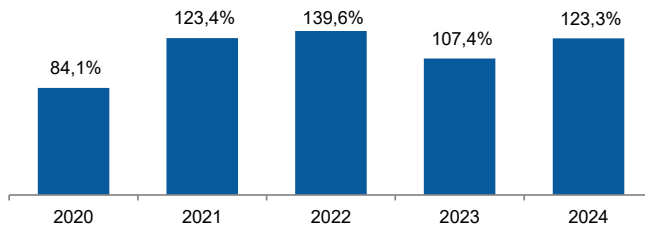
Ratio between NACE 451 and Section G



##### Taxa de investimento / Investment rate

##### Rácio entre a CAE 451 e a Secção G

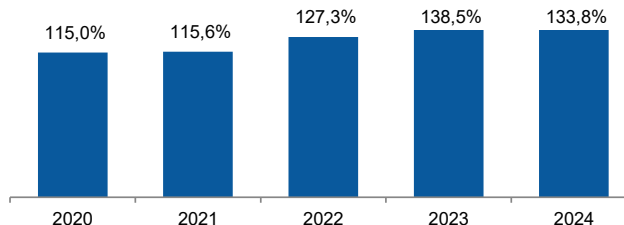
Ratio between NACE 451 and Section G



##### Produtividade aparente do Trabalho / Apparent Labour Productivity

##### Rácio entre a CAE 451 e a Secção G

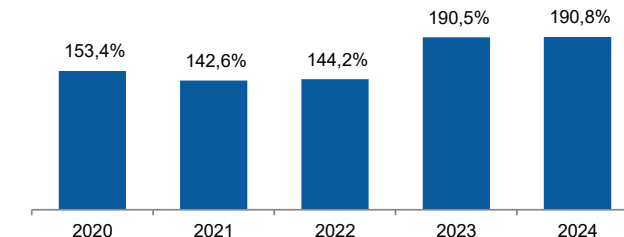
Ratio between NACE 451 and Section G



##### Debt to equity ratio

##### Rácio entre a CAE 451 e a Secção G

Ratio between NACE 451 and Section G



## SÍNTESE ESTATÍSTICA SETORIAL SECTOR STATISTIC PROFILE

### COMÉRCIO POR GROSSO E A RETALHO; REPARAÇÃO DE VEÍCULOS AUTOMÓVEIS E MOTOCICLOS (SECÇÃO G )

#### WHOLESALE AND RETAIL TRADE; REPAIR OF MOTOR VEHICLES AND MOTORCYCLES (SECTION G )

#### CAE 451 - Comércio de veículos automóveis

##### NACE 451 - Sale of motor vehicles

#### RACIOS ECONÓMICO-FINANCEIROS DA CENTRAL DE BALANÇOS DO BANCO DE PORTUGAL - SOCIEDADES ECONOMIC AND FINANCIAL RATIOS - BANCO DE PORTUGAL - COMPANIES

Fonte: Banco de Portugal, Central de Balanços.  
Source: Banco de Portugal, Central Balance.

	Prazo Médio de Recebimentos (12)			Prazo Médio de Pagamentos (13)			Liquidez Geral <sup>(14)</sup> Liquidity Current Ratio <sup>(14)</sup> (%)			Autonomia Financeira <sup>(15)</sup> Capital Ratio <sup>(15)</sup> (%)			Solvabilidade Geral <sup>(16)</sup> Solvency Ratio <sup>(16)</sup> (%)			Peso do Passivo Remunerado (17) Obtained funding over total liabilities <sup>(17)</sup> (%)		
	Days Sales outstanding <sup>(12)</sup> (dias/days)			Days Payable outstanding <sup>(13)</sup> (dias/days)			NACE Division Section			NACE Division Section			NACE Division Section			NACE Division Section		
	CAE	Divisão	Secção	CAE	Divisão	Secção	CAE	Divisão	Secção	CAE	Divisão	Secção	CAE	Divisão	Secção	CAE	Divisão	Secção
	451	45	G	451	45	G	451	45	G	451	45	G	451	45	G	451	45	G
2021	22	33	44	43	50	56	131,8	143,1	143,3	30,3	34,0	38,0	43,5	51,5	61,3	30,7	33,0	35,4
2022	25	34	40	47	52	52	124,0	135,8	144,5	29,2	33,4	39,1	41,2	50,1	64,1	27,7	30,6	32,8
2023	25	33	40	47	51	52	121,0	132,2	145,6	27,1	31,4	40,8	37,1	45,7	68,8	28,4	30,6	31,8
2024	23	32	39	44	49	52	122,3	135,3	146,7	27,8	32,4	42,0	38,4	47,9	72,4	27,4	30,7	31,1

## SÍNTESE ESTATÍSTICA SETORIAL SECTOR STATISTIC PROFILE

### COMÉRCIO POR GROSSO E A RETALHO; REPARAÇÃO DE VEÍCULOS AUTOMÓVEIS E MOTOCICLOS (SECÇÃO G)

WHOLESALE AND RETAIL TRADE; REPAIR OF MOTOR VEHICLES AND MOTORCYCLES (SECTION G)

### CAE 451 - Comércio de veículos automóveis

NACE 451 - Sale of motor vehicles

	Rendibilidade dos Capitais Próprios <sup>(18)</sup> Return on Equity <sup>(18)</sup> (%)			Rendibilidade das vendas <sup>(19)</sup> Profitability of Sales <sup>(19)</sup> (%)			Rotação do Ativo <sup>(20)</sup> Asset turnover <sup>(20)</sup> (n.º vezes/times)			Alavancagem Financeira <sup>(21)</sup> Financial Leverage <sup>(21)</sup> (n.º vezes/times)		
	CAE	Divisão	Secção	CAE	Divisão	Secção	CAE	Divisão	Secção	CAE	Divisão	Secção
	NACE	Division	Section	NACE	Division	Section	NACE	Division	Section	NACE	Division	Section
	<b>451</b>	<b>45</b>	<b>G</b>	<b>451</b>	<b>45</b>	<b>G</b>	<b>451</b>	<b>45</b>	<b>G</b>	<b>451</b>	<b>45</b>	<b>G</b>
2021	8,7	8,3	10,1	1,5	1,9	2,7	1,8	1,5	1,4	3,3	2,9	2,6
2022	14,2	12,4	13,7	2,4	2,8	3,5	1,7	1,5	1,5	3,4	3,0	2,6
2023	15,0	13,4	12,1	2,3	2,7	3,3	1,7	1,6	1,5	3,7	3,2	2,5
2024	12,0	11,9	11,1	1,8	2,4	3,1	1,8	1,6	1,5	3,6	3,1	2,4



	Análise Dupont da Rendibilidade dos CP - CAE 451 <sup>(22)</sup> DuPont Analysis on ROE - NACE 451				Análise Dupont da Rendibilidade dos CP - Secção G <sup>(22)</sup> DuPont Analysis on ROE - Section G			
	2021	2022	2023	2024	2021	2022	2023	2024
Var. da Rendibilidade dos Capitais Próprios (p.p.)	▲	▲	▲	▼	▲	▲	▼	▼
Var. Rendibilidade das Vendas (p.p.)	▲	▲	▼	▼	▲	▲	▼	▼
Var. Rotação Ativo (%)	▲	▼	▲	▲	▲	▲	▼	▼
Var. Alavancagem Financeira (%)	▼	▲	▲	▼	▼	▼	▼	▼

## SÍNTESE ESTATÍSTICA SETORIAL SECTOR STATISTIC PROFILE

### COMÉRCIO POR GROSSO E A RETALHO; REPARAÇÃO DE VEÍCULOS AUTOMÓVEIS E MOTOCICLOS (SECÇÃO G )

WHOLESALE AND RETAIL TRADE; REPAIR OF MOTOR VEHICLES AND MOTORCYCLES (SECTION G )

#### CAE 451 - Comércio de veículos automóveis

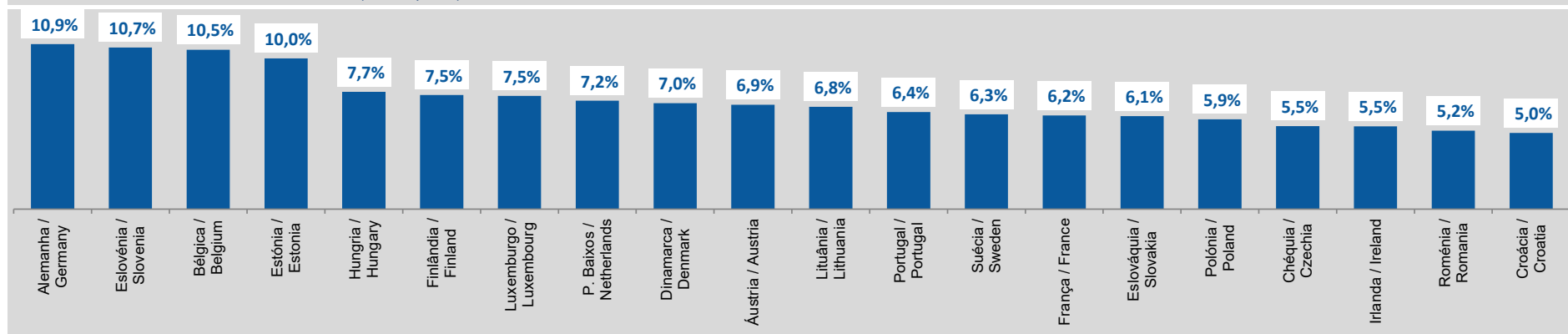
NACE 451 - Sale of motor vehicles

#### ESTATÍSTICAS DAS EMPRESAS - COMPARAÇÕES EUROPEIAS - BUSINESS STATISTICS - EUROPEAN COMPARISONS - 2023

Fonte: Eurostat, Structural Business Statistics (Estatísticas Anuais das Empresas).  
Source: Structural Business statistics (EUROSTAT)

#### Peso do VAB da CAE 451 no VAB total da Secção G (preços correntes)

Share of NACE 451 GVA in total GVA of Section G (current prices)



## SÍNTESE ESTATÍSTICA SETORIAL SECTOR STATISTIC PROFILE

### COMÉRCIO POR GROSSO E A RETALHO; REPARAÇÃO DE VEÍCULOS AUTOMÓVEIS E MOTOCICLOS (SECÇÃO G )

WHOLESALE AND RETAIL TRADE; REPAIR OF MOTOR VEHICLES AND MOTORCYCLES (SECTION G )

#### CAE 451 - Comércio de veículos automóveis

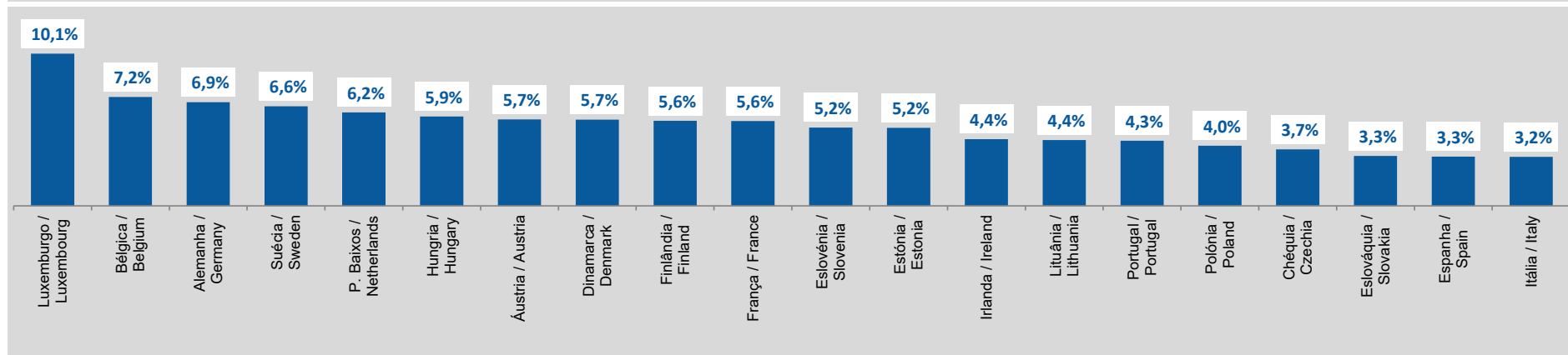
NACE 451 - Sale of motor vehicles

#### ESTATÍSTICAS DAS EMPRESAS - COMPARAÇÕES EUROPEIAS - BUSINESS STATISTICS - EUROPEAN COMPARISONS - 2023

Fonte: Eurostat, Structural Business Statistics (Estatísticas Anuais das Empresas).  
Source: Structural Business statistics (EUROSTAT)

#### Peso do Emprego da CAE 451 no total do Emprego, ETC, da Secção G

Share of NACE 451 employment in total employment (FTE) of Section G



## SÍNTESE ESTATÍSTICA SETORIAL SECTOR STATISTIC PROFILE

### COMÉRCIO POR GROSSO E A RETALHO; REPARAÇÃO DE VEÍCULOS AUTOMÓVEIS E MOTOCICLOS (SECÇÃO G )

WHOLESALE AND RETAIL TRADE; REPAIR OF MOTOR VEHICLES AND MOTORCYCLES (SECTION G )

#### CAE 451 - Comércio de veículos automóveis

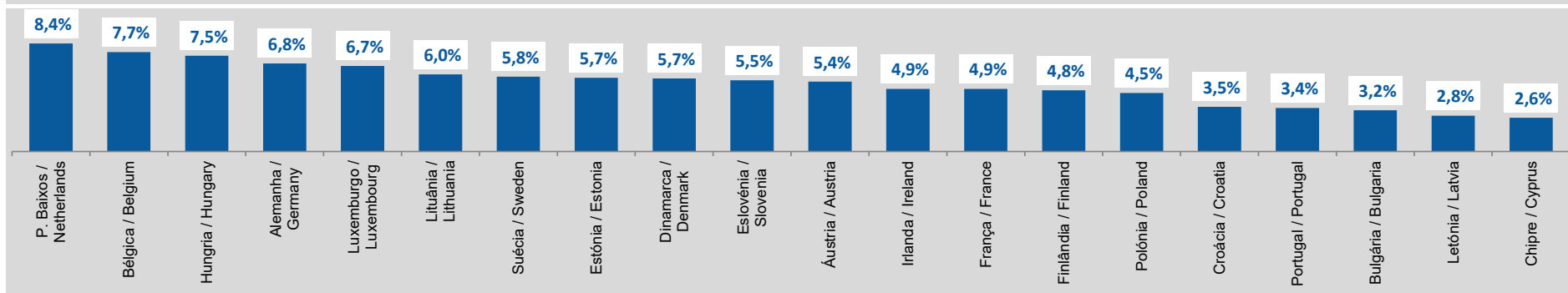
NACE 451 - Sale of motor vehicles

#### ESTATÍSTICAS DAS EMPRESAS - COMPARAÇÕES EUROPEIAS - BUSINESS STATISTICS - EUROPEAN COMPARISONS - 2023

Fonte: Eurostat, Structural Business Statistics (Estatísticas Anuais das Empresas).  
Source: Structural Business statistics (EUROSTAT)

#### Peso do número de Empresas da CAE 451 no total de Empresas da Secção G

Share of NACE 451 enterprises in total number of enterprises of Section G



## SÍNTESE ESTATÍSTICA SETORIAL SECTOR STATISTIC PROFILE

### COMÉRCIO POR GROSSO E A RETALHO; REPARAÇÃO DE VEÍCULOS AUTOMÓVEIS E MOTOCICLOS (SECÇÃO G )

WHOLESALE AND RETAIL TRADE; REPAIR OF MOTOR VEHICLES AND MOTORCYCLES (SECTION G )

### CAE 451 - Comércio de veículos automóveis

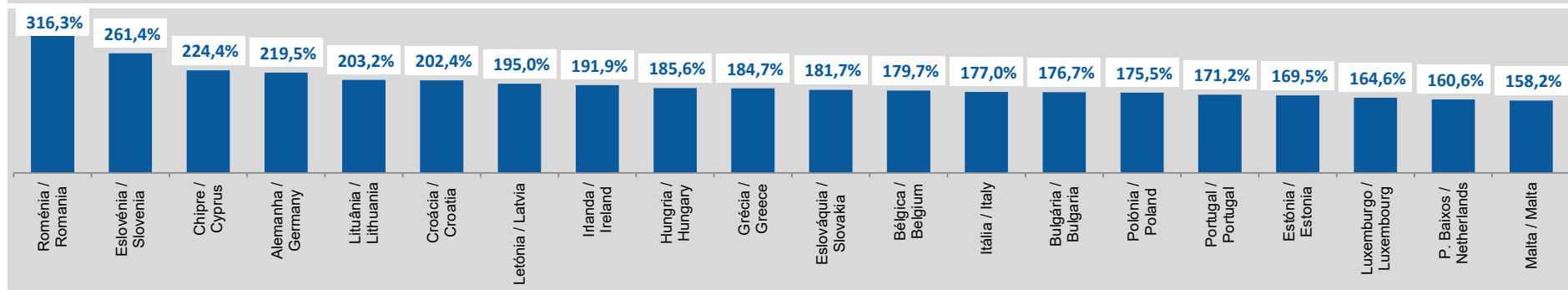
NACE 451 - Sale of motor vehicles

### ESTATÍSTICAS DAS EMPRESAS - COMPARAÇÕES EUROPEIAS - BUSINESS STATISTICS - EUROPEAN COMPARISONS - 2023

Fonte: Eurostat, Structural Business Statistics (Estatísticas Anuais das Empresas).  
Source: Structural Business statistics (EUROSTAT)

#### Produtividade Aparente do Trabalho, ajustada pelos Encargos com Pessoal <sup>(29)</sup> (%)

Apparent labour productivity by average personnel costs (%) <sup>(29)</sup>



## SÍNTESE ESTATÍSTICA SETORIAL SECTOR STATISTIC PROFILE

### COMÉRCIO POR GROSSO E A RETALHO; REPARAÇÃO DE VEÍCULOS AUTOMÓVEIS E MOTOCICLOS (SECÇÃO G )

WHOLESALE AND RETAIL TRADE; REPAIR OF MOTOR VEHICLES AND MOTORCYCLES (SECTION G )

#### CAE 451 - Comércio de veículos automóveis

NACE 451 - Sale of motor vehicles

#### FILIAIS ESTRANGEIRAS EM PORTUGAL <sup>(28)</sup>

#### FOREIGN CONTROL OF ENTERPRISES <sup>(28)</sup>

Fonte: Eurostat, Structural Business Statistics (Estatísticas Anuais das Empresas).  
Source: Structural Business statistics (EUROSTAT)

	Empresas (nº) Enterprises (ner)		Pessoal ao Serviço (nº) Persons employed (ner)		Valor da Produção Value of Output (M€)		Volume de Negócios Net Turnover (M€)		Investº bruto em ativos tangíveis não correntes Gross Investment in tangible non- current assets (M€)		Valor Acrescentado Value added (M€)	
	CAE NACE	Secção Section	CAE NACE	Secção Section	CAE NACE	Secção Section	CAE NACE	Secção Section	CAE NACE	Secção Section	CAE NACE	Secção Section
	45	G	45	G	45	G	45	G	45	G	45	G
2023	...	2 361	...	138 881	...	15 318	...	59 735	...	1 475	...	7 685

## SÍNTESE ESTATÍSTICA SETORIAL SECTOR STATISTIC PROFILE

### COMÉRCIO POR GROSSO E A RETALHO; REPARAÇÃO DE VEÍCULOS AUTOMÓVEIS E MOTOCICLOS (SECÇÃO G)

WHOLESALE AND RETAIL TRADE; REPAIR OF MOTOR VEHICLES AND MOTORCYCLES (SECTION G)

### CAE 451 - Comércio de veículos automóveis

NACE 451 - Sale of motor vehicles

### COMÉRCIO INTERNACIONAL DE BENS INTERNACIONAL TRADE OF GOODS

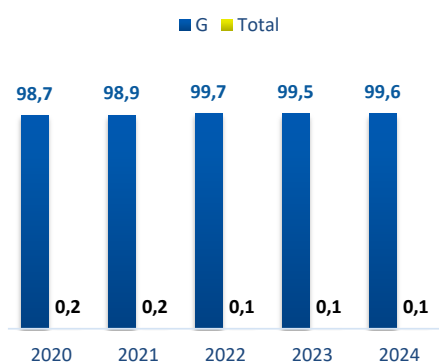
Fonte: INE, Comércio Internacional  
Source: INE, International Trade Statistics

#### EXPORTAÇÕES DE BENS EXPORTS OF GOODS

Exportações (X)  
Exports (X)  
(M €)

CAE	Secção
NACE	Section
451	G
2020	81 / 82
2021	113 / 114
2022	92 / 92
2023	64 / 64
2024	68 / 68

Peso da CAE 451 na Secção G e no Total das Exportações  
Share of NACE 451 in Section G and in Total of Exports  
(%)



Países de Destino das Exportações 2024 - CAE 451

Exports Countries of Destination 2024 - NACE 451

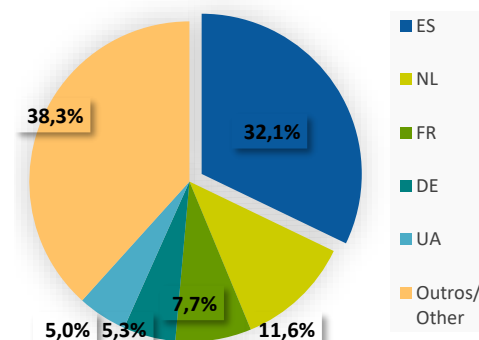
(TOP 5)

Rank	Países / Countries	Valor / Value (M €)	% Exportações na CAE / % Exports in NACE
1	[ES] Espanha / Spain	22	32,1
2	[NL] Países Baixos / Netherlands (the)	8	11,6
3	[FR] França / France	5	7,7
4	[DE] Alemanha / Germany	4	5,3
5	[UA] Ucrânia / Ukraine	3	5,0
<b>∑ Top 5</b>		<b>42</b>	<b>61,7</b>

Top 5 Países Destino das Exportações 2024

Top 5 Exports Countries of Destination 2024

CAE / NACE 451



## SÍNTESE ESTATÍSTICA SETORIAL SECTOR STATISTIC PROFILE

### COMÉRCIO POR GROSSO E A RETALHO; REPARAÇÃO DE VEÍCULOS AUTOMÓVEIS E MOTOCICLOS (SECÇÃO G)

WHOLESALE AND RETAIL TRADE; REPAIR OF MOTOR VEHICLES AND MOTORCYCLES (SECTION G)

#### CAE 451 - Comércio de veículos automóveis

NACE 451 - Sale of motor vehicles

#### COMÉRCIO INTERNACIONAL DE BENS INTERNACIONAL TRADE OF GOODS

Fonte: INE, Comércio Internacional  
Source: INE, International Trade Statistics

#### EXPORTAÇÕES DE BENS (cont.)

EXPORTS OF GOODS (cont.)

##### Top 5 Produtos Exportados (por Nomenclatura Combinada 4) - 2024

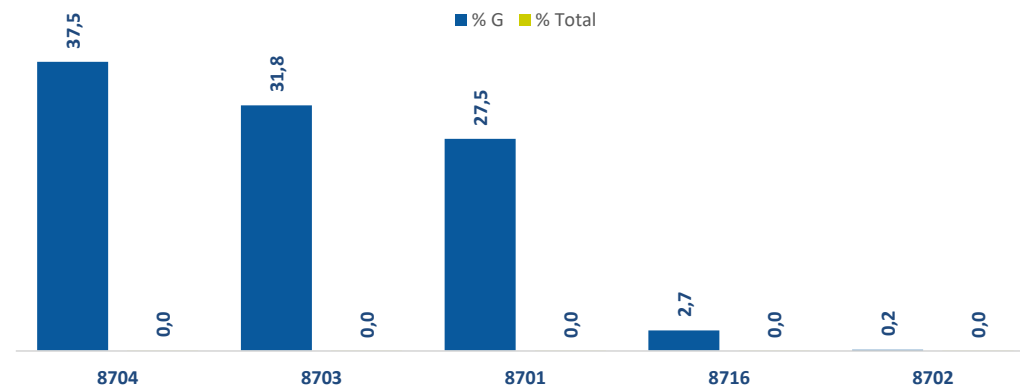
Top 5 of Exported Goods (by Combined Nomenclature 4) - 2024

Rank	NC4 CN4	Designação do Produto Type of Goods	M €	Peso na CAE Share in NACE 451
1	8704	Veículos automóveis para transporte de mercadorias Motor vehicles for the transport of goods, incl. chassis	25,5	37,6
2	8703	Automóveis de passageiros e outros veículos automóveis Motor cars and other motor vehicles principally designed for the transport of persons	21,6	31,9
3	8701	Tratores (veículos a motor) (exceto os carros-trator) Tractors (other than tractors of heading 8709)	18,7	27,6
4	8716	Reboques e semirreboques, para quaisquer veículos Trailers and semi-trailers; other vehicles, not mechanically propelled	1,8	2,7
5	8702	Veículos automóveis para o transporte de >= 10 pessoas Motor vehicles for the transport of >= 10 persons, incl. chassis	0,1	0,2
<b>Top 5</b>			<b>67,7</b>	<b>100,0</b>

##### Peso da NC na Secção G e no Total de Exportações

Share of CN in Section G and in Total Exports

2024



## SÍNTESE ESTATÍSTICA SETORIAL SECTOR STATISTIC PROFILE

### COMÉRCIO POR GROSSO E A RETALHO; REPARAÇÃO DE VEÍCULOS AUTOMÓVEIS E MOTOCICLOS (SECÇÃO G)

WHOLESALE AND RETAIL TRADE; REPAIR OF MOTOR VEHICLES AND MOTORCYCLES (SECTION G)

### CAE 451 - Comércio de veículos automóveis

NACE 451 - Sale of motor vehicles

### COMÉRCIO INTERNACIONAL DE BENS INTERNACIONAL TRADE OF GOODS

Fonte: INE, Comércio Internacional  
Source: INE, International Trade Statistics

### IMPORTAÇÕES DE BENS IMPORTS OF GOODS

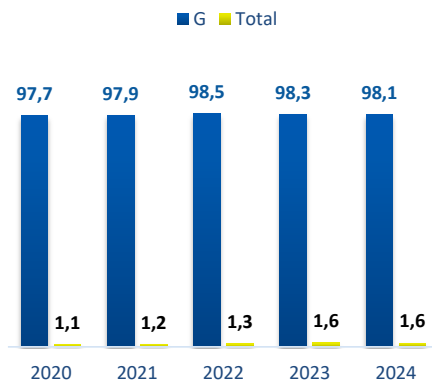
Importações (M)  
Imports (M)  
(%)

Peso da CAE 451 na Secção G e no Total das Importações  
Share of NACE 451 in Section G and in Total Imports  
(%)

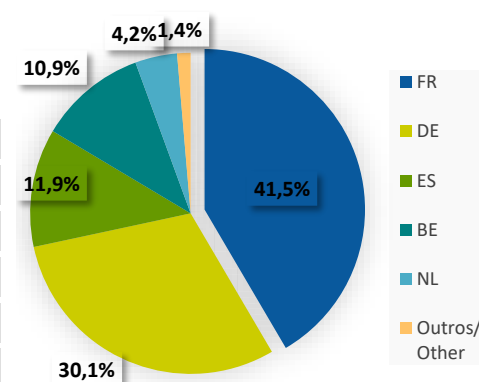
Países de Origem das Importações 2024 - CAE 451  
Imports Countries of Source 2024 - NACE 451

Top 5 Países de Origem das Importações 2024  
Top 5 Imports Countries of Source 2024  
CAE / NACE 451

CAE	Secção	
NACE	Section	
<b>451</b>	<b>G</b>	
2020	735	753
2021	989	1 009
2022	1 432	1 454
2023	1 725	1 755
2024	1 747	1 781



Rank	Países / Countries	Valor / Value (M €)	% Importações na CAE / % Imports in NACE
1	[FR] França / France	726	41,5
2	[DE] Alemanha / Germany	526	30,1
3	[ES] Espanha / Spain	208	11,9
4	[BE] Bélgica / Belgium	190	10,9
5	[NL] Países Baixos / Netherlands (the)	74	4,2
<b>Σ Top 5</b>		<b>1 724</b>	<b>98,6</b>



## SÍNTESE ESTATÍSTICA SETORIAL SECTOR STATISTIC PROFILE

### COMÉRCIO POR GROSSO E A RETALHO; REPARAÇÃO DE VEÍCULOS AUTOMÓVEIS E MOTOCICLOS (SECÇÃO G)

WHOLESALE AND RETAIL TRADE; REPAIR OF MOTOR VEHICLES AND MOTORCYCLES (SECTION G)

### CAE 451 - Comércio de veículos automóveis

NACE 451 - Sale of motor vehicles

### COMÉRCIO INTERNACIONAL DE BENS INTERNACIONAL TRADE OF GOODS

Fonte: INE, Comércio Internacional  
Source: INE, International Trade Statistics

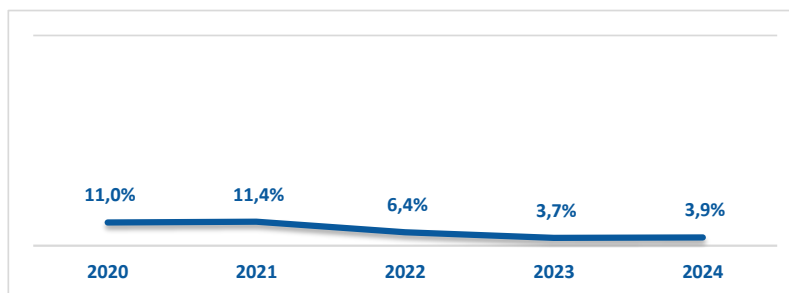
### BALANÇA DO COMÉRCIO INTERNACIONAL DE BENS (EXPORTAÇÕES - IMPORTAÇÕES) TRADE BALANCE (EXPORTS - IMPORTS)

Balança Comercial (X-M)  
Trade Balance (X-M)  
(M €)

	CAE NACE 451	Secção Section G
2020	-655	-671
2021	-876	-895
2022	-1 340	-1 362
2023	-1 661	-1 690
2024	-1 680	-1 713

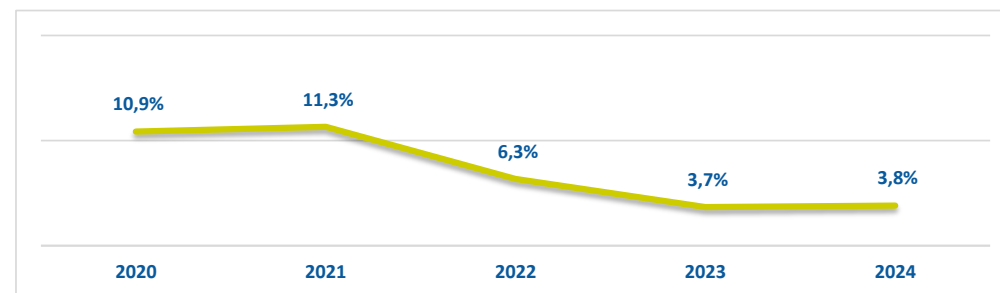
Taxa de cobertura das importações pelas exportações - CAE 451

Coverage rate (X / M) - NACE 451  
(%)



Taxa de cobertura das importações pelas exportações - Secção G

Coverage rate (X / M) - Section G  
(%)



## SÍNTESE ESTATÍSTICA SETORIAL SECTOR STATISTIC PROFILE

### COMÉRCIO POR GROSSO E A RETALHO; REPARAÇÃO DE VEÍCULOS AUTOMÓVEIS E MOTOCICLOS (SECÇÃO G)

WHOLESALE AND RETAIL TRADE; REPAIR OF MOTOR VEHICLES AND MOTORCYCLES (SECTION G)

#### CAE 451 - Comércio de veículos automóveis

NACE 451 - Sale of motor vehicles

### COMÉRCIO INTERNACIONAL DE BENS E SERVIÇOS INTERNACIONAL TRADE OF GOODS AND SERVICES

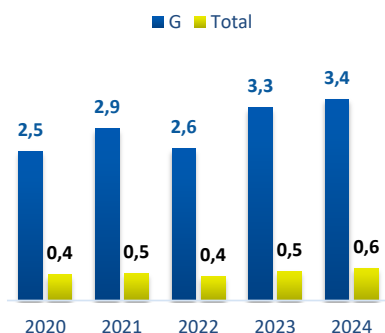
Fonte: Banco de Portugal, Central de Balanços  
Source: Banco de Portugal, Central Balance

#### EXPORTAÇÕES DE BENS E SERVIÇOS EXPORTS OF GOODS AND SERVICES

Exportações (X)  
Exports (X)  
(M €)

Peso da CAE 451 na Secção G  
e no Total de Exportações  
Share of NACE 451 in Section G and in Total  
Exports  
(%)

CAE	Secção
NACE	Section
<b>451</b>	<b>G</b>
2020	326 12 846
2021	437 14 926
2022	505 19 520
2023	585 17 818
2024	662 19 273

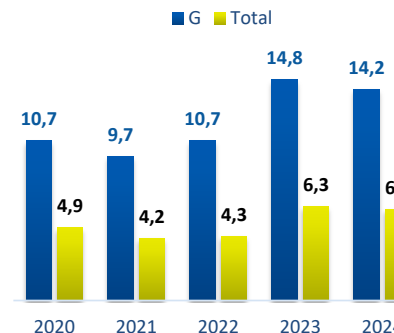


#### IMPORTAÇÕES DE BENS E SERVIÇOS IMPORTS OF GOODS AND SERVICES

Importações (M)  
Imports (M)  
(%)

Peso da CAE 451 na Secção G  
e no Total de Importações  
Share of NACE 451 in Section G and in Total  
Imports  
(%)

CAE	Secção
NACE	Section
<b>451</b>	<b>G</b>
2020	3 666 34 175
2021	3 919 40 401
2022	5 335 49 647
2023	7 365 49 596
2024	7 219 50 916



## SÍNTESE ESTATÍSTICA SETORIAL SECTOR STATISTIC PROFILE

### COMÉRCIO POR GROSSO E A RETALHO; REPARAÇÃO DE VEÍCULOS AUTOMÓVEIS E MOTOCICLOS (SECÇÃO G)

WHOLESALE AND RETAIL TRADE; REPAIR OF MOTOR VEHICLES AND MOTORCYCLES (SECTION G)

### CAE 451 - Comércio de veículos automóveis

NACE 451 - Sale of motor vehicles

### COMÉRCIO INTERNACIONAL DE BENS E SERVIÇOS INTERNACIONAL TRADE OF GOODS AND SERVICES

Fonte: Banco de Portugal, Central de Balanços  
Source: Banco de Portugal, Central Balance

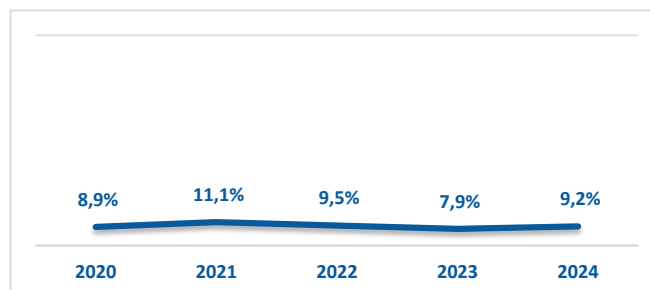
### BALANÇA DO COMÉRCIO INTERNACIONAL DE BENS E SERVIÇOS (EXPORTAÇÕES - IMPORTAÇÕES) TRADE BALANCE OF GOODS AND SERVICES (EXPORTS - IMPORTS)

**Balança Comercial (X-M)**  
Trade Balance (X-M)  
(M €)

	CAE NACE 451	Secção Section G
2020	-3 340	-21 329
2021	-3 482	-25 476
2022	-4 829	-30 127
2023	-6 780	-31 778
2024	-6 558	-31 643

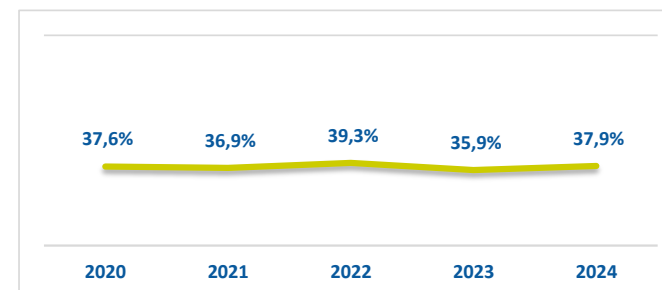
**Taxa de cobertura das importações pelas exportações - CAE 451**

Coverage rate (X / M) - NACE 451  
(%)



**Taxa de cobertura das importações pelas exportações - Secção G**

Coverage rate (X / M) - Section G  
(%)



## SÍNTESE ESTATÍSTICA SETORIAL SECTOR STATISTIC PROFILE

### COMÉRCIO POR GROSSO E A RETALHO; REPARAÇÃO DE VEÍCULOS AUTOMÓVEIS E MOTOCICLOS (SECÇÃO G)

#### WHOLESALE AND RETAIL TRADE; REPAIR OF MOTOR VEHICLES AND MOTORCYCLES (SECTION G)

#### CAE 451 - Comércio de veículos automóveis

##### NACE 451 - Sale of motor vehicles

### NOTAS E SINAIS CONVENCIONAIS / NOTES AND CONVENTIONAL SIGNS

(1) A atualização das estatísticas das empresas, decorrente da implementação do Sistema Europeu de Contas, SEC2010, em substituição do SEC1995, determinou alterações na classificação do setor institucional das entidades, sendo de assinalar a necessidade de distinguir as Sociedades Gestoras de Participações Sociais (Holdings) das Sedes sociais (Head-offices). Em Contas Nacionais, as primeiras estão excluídas do setor institucional das sociedades não financeiras, enquanto que as segundas integram aquele setor. Estas alterações tiveram reflexos imediatos no SCIE, que, de modo a aumentar a consistência com as Contas Nacionais, se traduziram na revisão da série das estatísticas das empresas para o período 2008-2015, unicamente no setor de atividade onde estas empresas estão classificadas, ou seja na Secção M da CAE Rev.3 - Atividades de consultoria, científicas, técnicas e similares. É ainda importante referir que as séries temporais por setores de atividade, refletindo o comportamento da atividade económica e a dinâmica da variação dos preços relativos dos produtos foram, ainda, afetadas por processos de fusão e cisão de empresas com as conseqüentes alterações das respetivas CAE, como foi exemplo o setor da Informação e comunicação em 2014 e 2015. A informação de 2014 foi também revista para a secção L da CAE Rev.3 - Atividades imobiliárias, na sequência da atualização da informação de uma empresa de grande dimensão.

De acordo com o Sistema de Contas Integradas das Empresas (INE), existem duas principais categorias de empresas: as sociedades, por um lado, e os empresários em nome individual e trabalhadores independentes, por outro. As Sociedades podem ser do tipo: Sociedades Anónimas, Sociedades por Quotas, Cooperativas, Agrupamentos Complementares de Empresas, Sociedades civis sob a forma comercial, EIRL (Estabelecimentos Individuais de Responsabilidade Limitada) e SUQ (Sociedades Unipessoais por Quotas).

Os indicadores estatísticos apresentados são obtidos a partir do Sistema de Contas Integradas das Empresas (SCIE), o qual resulta de um processo de integração da informação estatística sobre empresas, baseado em dados administrativos, com particular destaque para a Informação Empresarial Simplificada (IES). As alterações metodológicas anteriormente referidas tiveram reflexos imediatos na delimitação do setor empresarial, pelo que, se procedeu a uma revisão da série das estatísticas das empresas para o período 2008-2015, de modo a aumentar a consistência com as Contas Nacionais. O âmbito de atividade económica considerado compreende as empresas classificadas nas secções A a S da CAE Rev3, com exceção da Administração Pública e Defesa; Segurança Social Obrigatória (Secção O).

O nível temporal da informação apresentada nos diferentes quadros pode diferir como resultado dos diferentes níveis de desagregação da informação disponível.

(2) Inclui empresários em nome individual e trabalhadores independentes

(3) Estabelecimento: empresa ou parte de uma empresa (fábrica, oficina, mina, armazém, loja, entreposto, etc.) situada num local topograficamente identificado. Nesse local ou a partir dele exercem-se atividades económicas para as quais, regra geral, uma ou várias pessoas trabalham (eventualmente a tempo parcial), por conta de uma mesma empresa.

(4) A classificação das empresas de grande dimensão baseou-se na adaptação da Recomendação da Comissão de 6 de maio de 2003. Assim, foram consideradas grandes empresas: empresas com 250 ou mais pessoas ao serviço ou empresas com volume de negócios superior a 50 milhões de euros e ativo líquido superior a 43 milhões de euros. As empresas que não cumpriram estes critérios foram classificadas como PME. Uma pequena empresa é definida como uma empresa que emprega menos de 50 pessoas e cujo volume de negócios anual ou balanço total anual não excede 10 milhões de euros. Uma microempresa é definida como uma empresa que emprega menos de 10 pessoas e cujo volume de negócios anual ou balanço total anual não excede 2 milhões de euros.

(5) Os rácios apresentados são relativos a sociedades.

## SÍNTESE ESTATÍSTICA SETORIAL SECTOR STATISTIC PROFILE

### COMÉRCIO POR GROSSO E A RETALHO; REPARAÇÃO DE VEÍCULOS AUTOMÓVEIS E MOTOCICLOS (SECÇÃO G )

#### WHOLESALE AND RETAIL TRADE; REPAIR OF MOTOR VEHICLES AND MOTORCYCLES (SECTION G )

#### CAE 451 - Comércio de veículos automóveis

#### NACE 451 - Sale of motor vehicles

### NOTAS E SINAIS CONVENCIONAIS / NOTES AND CONVENTIONAL SIGNS

(6) Dimensão Média: Total de pessoas ao serviço/Total de empresas.

(7) VVN/Pessoa ao Serviço (mil euros): Volume de Negócios/Total de pessoas ao serviço.

(8) Taxa de valor acrescentado bruto: VABpm/Valor da produção \* 100.

(9) Taxa de investimento: FBCF/VAB \* 100.

(10) Produtividade aparente do trabalho (mil euros): VAB / Total de pessoas ao serviço.

(11) Debt to equity ratio: Total do Passivo/Total do Capital Próprio.

(12) Prazo Médio de Recebimentos: Indica o período médio, em dias, que decorre entre o momento das vendas e/ou serviços prestados e o dos recebimentos.

(13) Prazo Médio de Pagamentos: Indica o período médio, em dias, que decorre entre o momento das compras (fornecimentos e serviços externos, aquisição de matérias primas e de mercadorias) e o do pagamento da respetiva dívida comercial.

(14) Liquidez Geral: Ativo Corrente/Passivo Corrente \* 100.

(15) Autonomia Financeira: Capital Próprio/Ativo \* 100.

(16) Solvabilidade Geral: Capital Próprio/Passivo \* 100.

(17) Peso do Passivo Remunerado: Financiamentos obtidos (do passivo não corrente + do passivo corrente)/Passivo \* 100.

(18) Rendibilidade dos Capitais Próprios: Resultado Líquido do período/Capital Próprio \* 100.

(19) Rendibilidade das Vendas: Resultado Líquido do período/Volume de negócios \* 100.

(20) Rotação do Ativo (nº de vezes): Volume de negócios/Ativo.

## SÍNTESE ESTATÍSTICA SETORIAL SECTOR STATISTIC PROFILE

### COMÉRCIO POR GROSSO E A RETALHO; REPARAÇÃO DE VEÍCULOS AUTOMÓVEIS E MOTOCICLOS (SECÇÃO G )

*WHOLESALE AND RETAIL TRADE; REPAIR OF MOTOR VEHICLES AND MOTORCYCLES (SECTION G )*

### CAE 451 - Comércio de veículos automóveis

*NACE 451 - Sale of motor vehicles*

### NOTAS E SINAIS CONVENCIONAIS / NOTES AND CONVENTIONAL SIGNS

(21) Alavancagem Financeira: Ativo/Capitais Próprios.

(22) Análise DuPont: Rendibilidade das vendas x Rotação do ativo x Alavancagem financeira. Representação gráfica dos contributos para a variação do ROE face ao ano anterior.

(23) Dados relativos a sociedades (constituídas(dissolvidas por atos notariais e conservatórias). Não inclui as empresas individuais.

(24) Soc Const/Soc dissolv: (nº de sociedades constituídas)/ (nº de sociedades dissolvidas) \* 100.

(25) Indicador de turbulência:  $|(x+y)/(x-y)|$  com  $x=$  nº de sociedades constituídas e  $y=$  nº de sociedades dissolvidas.

(26) Taxa de natalidade: (nº de sociedades constituídas)/ (nº de sociedades existentes) \* 100.

(27)Taxa de mortalidade: (nº de sociedades dissolvidas)/ (nº de sociedades existentes) \* 100.

(28) Empresas de capital maioritariamente estrangeiro.

(29) Produtividade aparente do trabalho / Custos Anuais médios com o Pessoal = (VAB / Emprego) / (Custos com o pessoal / nº de trabalhadores) \* 100.

Nº - Número/Unidade; M€ - Milhões de euros; VVN - Volume de Negócios; VABpm - Valor Acrescentado Bruto a preços de mercado; FBCF - Formação Bruta de Capital de Fixo; PME - Pequenas e Médias Empresas; ETC - Equivalente a Tempo Completo.

... - Não aplicável, dado não disponível ou confidencial; § Valor com erro de amostragem associado superior a 20%, pelo que não pode ser divulgado.

## SÍNTESE ESTATÍSTICA SETORIAL SECTOR STATISTIC PROFILE

### COMÉRCIO POR GROSSO E A RETALHO; REPARAÇÃO DE VEÍCULOS AUTOMÓVEIS E MOTOCICLOS (SECÇÃO G )

#### WHOLESALE AND RETAIL TRADE; REPAIR OF MOTOR VEHICLES AND MOTORCYCLES (SECTION G )

#### CAE 451 - Comércio de veículos automóveis

##### NACE 451 - Sale of motor vehicles

### NOTAS E SINAIS CONVENCIONAIS / NOTES AND CONVENTIONAL SIGNS

(1) The update of Business Statistics due to the implementation of ESA2010 in National Accounts, which replaced the previous ESA1995, determined changes in the classification of the institutional sector entities, with emphasis on the need to distinguish the Investment Managers of Shareholdings (Holdings) of the Social Headquarters (Head-offices). In National Accounts, the former are excluded from the institutional sector non-financial corporations, while the second are part of that institutional sector. These changes had an immediate impact in Business Statistics, which, in order to increase the consistency with the National Accounts, has resulted in the revision of the series of business statistics results for the period 2008-2015, only concerning the business sector where these companies are classified, that is in Section M of CAE Rev.3 - consultancy activities, scientific, technical and similar. It is also important to note that the time series by sectors of activity reflecting the behavior of economic activity and the dynamics of changes in relative prices of the products are still affected by mergers and spin-off companies with consequential amendments of the respective activities according to CAE Rev.3, as the example of the information and communication sector in 2014 and 2015. The 2014 data was also revised in Section L of NACE Rev.2 - Real estate activities, following the updating of the information of a large company.

The statistical indicators presented are based on data from the Integrated Business Accounts System (IBAS), to nonfinancial enterprises. This data was obtained from IBAS, which results from a business statistics integration process, based on administrative data, with a focus on the Simplified Business Information (IES). According to IBAS there are two categories of enterprises: companies and individual enterprises. Only enterprises from section A to S (except K and O) of NACE-Rev.2 were considered.

The data series presented may differ between the different sections, according to the different levels of detail required.

(2) Includes sole proprietors and self-employed.

(3) Establishments: an enterprise or part thereof (e.g. a workshop, factory, warehouse, office, mine or depot) situated in a geographically identified place. At or from this place economic activity is carried out for which ' save for certain exceptions ' one or more persons work (even if only part-time) for one and the same enterprise.

(4) The classification of large enterprises was based on the recommendation of the Commission of May 6th, 2003. As such, enterprises were considered to be large when observing one of the following criteria: 250 or more persons employed or turnover above €50 million and total assets above €43 million. The remaining companies were considered SME. A small company is defined as being a company that employs less than 50 persons which turnover or total assets is less than €10 million. A microenterprise employs less than 10 persons which turnover or total assets is less than €2 million.

(5) Ratios refer only to companies.

(6) Average Size: Total persons employed/Total of enterprises.

(7) Turnover per person employed (thousand euros): Turnover/Persons employed.

## SÍNTESE ESTATÍSTICA SETORIAL SECTOR STATISTIC PROFILE

### COMÉRCIO POR GROSSO E A RETALHO; REPARAÇÃO DE VEÍCULOS AUTOMÓVEIS E MOTOCICLOS (SECÇÃO G )

*WHOLESALE AND RETAIL TRADE; REPAIR OF MOTOR VEHICLES AND MOTORCYCLES (SECTION G )*

### CAE 451 - Comércio de veículos automóveis

*NACE 451 - Sale of motor vehicles*

### NOTAS E SINAIS CONVENCIONAIS / NOTES AND CONVENTIONAL SIGNS

(8) Value Added Rate:  $GVA / Production * 100$ .

(9) Investment Rate:  $GFCF/GVA * 100$ .

(10) Apparent labour productivity =  $GVA / Persons\ employed$ .

(11) Debt to equity ratio:  $Total\ Liabilities / Total\ Equity$ .

(12) Days Sales outstanding: Average period, in days, that occurs between the sales/services provided moment and the receipts moment.

(13) Days Payable outstanding: Average period, in days, that occurs between the purchases/services acquired moment and the payments moment.

(14) Liquidity current ratio:  $current\ Assets/current\ Liabilities * 100$ .

(15) Capital ratio:  $Equity/Assets * 100$ .

(16) Solvency ratio:  $Equity/Liabilities * 100$ .

(17) Obtained funding over total liabilities:  $obtained\ funding\ (non\ current\ liabilities + current\ liabilities)/Liabilities * 100$ .

(18) Return on Equity (ROE):  $net\ Income/Equity * 100$ .

(19) Profitability of Sales:  $net\ Income/Turnover * 100$ .

(20) Asset turnover:  $Turnover/Assets$ .

(21) Financial Leverage:  $Assets/Equity$ .

(22) DuPont analysis:  $Profitability\ of\ Sales * Asset\ turnover * Financial\ Leverage$ . Gráfico representation of the different components to the homologous variation of ROE.

## SÍNTESE ESTATÍSTICA SETORIAL SECTOR STATISTIC PROFILE

**COMÉRCIO POR GROSSO E A RETALHO; REPARAÇÃO DE VEÍCULOS AUTOMÓVEIS E MOTOCICLOS (SECÇÃO G )**

*WHOLESALE AND RETAIL TRADE; REPAIR OF MOTOR VEHICLES AND MOTORCYCLES (SECTION G )*

**CAE 451 - Comércio de veículos automóveis**

*NACE 451 - Sale of motor vehicles*

### NOTAS E SINAIS CONVENCIONAIS / NOTES AND CONVENTIONAL SIGNS

(23) Data concerning corporations (formed / dissolved by deed of Notary and Conservatories). Individual enterprises are not included.

(24) Formation/Dissolution: (formation of companies (ner) / (dissolution of companies (ner)) \* 100.

(25) Turbulence indicator:  $| (x + y) / (x - y) |$ ; x = formation of companies (ner) and y = dissolution of companies (ner).

(26) Birth Rate: (formation of companies (ner) / (existing companies (ner)) \* 100.

(27) Death Rate: (dissolution of companies (ner) / (existing companies (ner)) \* 100.

(28) Foreign controlled enterprises.

(29) Aparent labour productivity/average annual personnel costs = (GVA/ Employment) / (Compensation of employees / Number of Employees)\*100.

Ner - Number, Unit; M€ - Millions of euros; GVA: Gross Value Added; GFCF: Gross Fixed Capital Formation; SME - Small and medium enterprises, FTE - Full Time Equivalent.

... - Not aplicable, not available or confidential value. §: Extremely unreliable value.