

SÍNTESE ESTATÍSTICA SETORIAL SECTOR STATISTIC PROFILE

COMÉRCIO POR GROSSO E A RETALHO; REPARAÇÃO DE VEÍCULOS AUTOMÓVEIS E MOTOCICLOS (SECÇÃO G)

WHOLESALE AND RETAIL TRADE; REPAIR OF MOTOR VEHICLES AND MOTORCYCLES (SECTION G)

CAE 452 - Manutenção e reparação de veículos automóveis

NACE 452 - Maintenance and repair of motor vehicles

Índice / Index

ESTATÍSTICAS DAS EMPRESAS <i>BUSINESS STATISTICS</i>	2
PRINCIPAIS INDICADORES ECONÓMICOS DAS EMPRESAS NÃO FINANCEIRAS EM PORTUGAL <i>ANNUAL DETAILED ENTERPRISE STATISTICS - MAIN INDICATORS</i>	2
NATUREZA JURÍDICA <i>LEGAL FORM</i>	3
LOCALIZAÇÃO GEOGRÁFICA <i>REGIONAL STRUCTURE</i>	4
DIMENSÃO (escalões de pessoal ao serviço) <i>EMPLOYMENT SIZE CLASSES (number of persons employed)</i>	5
PEQUENAS E MÉDIAS EMPRESAS (PME) - SECÇÃO <i>SMALL AND MEDIUM ENTERPRISES (SME) - SECTION</i>	7
PESSOAS COLETIVAS E ENTIDADES EQUIPARADAS <i>LEGAL PERSONS AND EQUIVALENT</i>	8
PESSOAS COLETIVAS E ENTIDADES EQUIPARADAS - LOCALIZAÇÃO GEOGRÁFICA <i>LEGAL PERSONS EN EQUIVALENT - REGIONAL STRUCTURE</i>	9
INDICADORES ECONÓMICOS E FINANCEIROS DAS SOCIEDADES EM PORTUGAL <i>ECONOMIC AND FINANCIAL INDICATORS - COMPANIES</i>	14
RACIOS ECONÓMICO-FINANCEIROS DA CENTRAL DE BALANÇOS DO BANCO DE PORTUGAL - SOCIEDADES <i>ECONOMIC AND FINANCIAL RATIOS - BANCO DE PORTUGAL - COMPANIES</i>	16
ESTATÍSTICAS DAS EMPRESAS - COMPARAÇÕES EUROPEIAS <i>BUSINESS STATISTICS - EUROPEAN COMPARISONS</i>	18
FILIAIS ESTRANGEIRAS EM PORTUGAL <i>FOREIGN CONTROL OF ENTERPRISES</i>	22
COMÉRCIO INTERNACIONAL DE BENS <i>INTERNATIONAL TRADE OF GOODS</i>	23
COMÉRCIO INTERNACIONAL DE BENS E SERVIÇOS <i>INTERNATIONAL TRADE OF GOODS AND SERVICES</i>	27
NOTAS E SINAIS CONVENCIONAIS <i>NOTES AND CONVENTIONAL SIGNS</i>	29

SÍNTESE ESTATÍSTICA SETORIAL SECTOR STATISTIC PROFILE

COMÉRCIO POR GROSSO E A RETALHO; REPARAÇÃO DE VEÍCULOS AUTOMÓVEIS E MOTOCICLOS (SECÇÃO G)

WHOLESALE AND RETAIL TRADE; REPAIR OF MOTOR VEHICLES AND MOTORCYCLES (SECTION G)

CAE 452 - Manutenção e reparação de veículos automóveis

NACE 452 - Maintenance and repair of motor vehicles

ESTATÍSTICAS DAS EMPRESAS ⁽¹⁾

BUSINESS STATISTICS ⁽¹⁾

Fonte: INE, Sistema de Contas Integradas das Empresas.
Source: Statistics Portugal, Integrated Business Accounts System.

PRINCIPAIS INDICADORES ECONÓMICOS DAS EMPRESAS NÃO FINANCEIRAS EM PORTUGAL

ANNUAL DETAILED ENTERPRISE STATISTICS - MAIN INDICATORS

	Empresas (nº) Enterprises (ner)			Pessoal ao Serviço (Nº) Persons employed (ner)			VVN / Turnover (M€)			VABpm / GVA (M€)			FBCF / GFCF (M€)		
	CAE	% na Divisão	% na Secção	CAE	% na Divisão	% na Secção	CAE	% na Divisão	% na Secção	CAE	% na Divisão	% na Secção	CAE	% na Divisão	% na Secção
	NACE	% in Division	% in Section	NACE	% in Division	% in Section	NACE	% in Division	% in Section	NACE	% in Division	% in Section	NACE	% in Division	% in Section
	452	45	G	452	45	G	452	45	G	452	45	G	452	45	G
2020	18 317	58,0%	8,5%	45 384	43,2%	5,7%	1 810	9,7%	1,3%	549	25,3%	2,9%	63	24,3%	2,2%
2021	18 551	58,0%	8,6%	45 261	43,3%	5,7%	1 948	9,5%	1,2%	609	25,0%	2,8%	65	19,1%	2,2%
2022	19 028	58,2%	8,8%	46 849	43,6%	5,7%	2 204	9,4%	1,2%	709	24,6%	2,9%	77	16,8%	2,0%
2023	19 541	58,4%	9,0%	48 350	43,6%	5,7%	2 545	9,2%	1,3%	838	24,8%	3,2%	92	19,0%	2,1%
2024	20 242	58,5%	9,3%	50 470	43,6%	5,9%	2 816	9,5%	1,4%	937	25,6%	3,3%	96	18,3%	2,2%

SÍNTESE ESTATÍSTICA SETORIAL SECTOR STATISTIC PROFILE

COMÉRCIO POR GROSSO E A RETALHO; REPARAÇÃO DE VEÍCULOS AUTOMÓVEIS E MOTOCICLOS (SECÇÃO G)

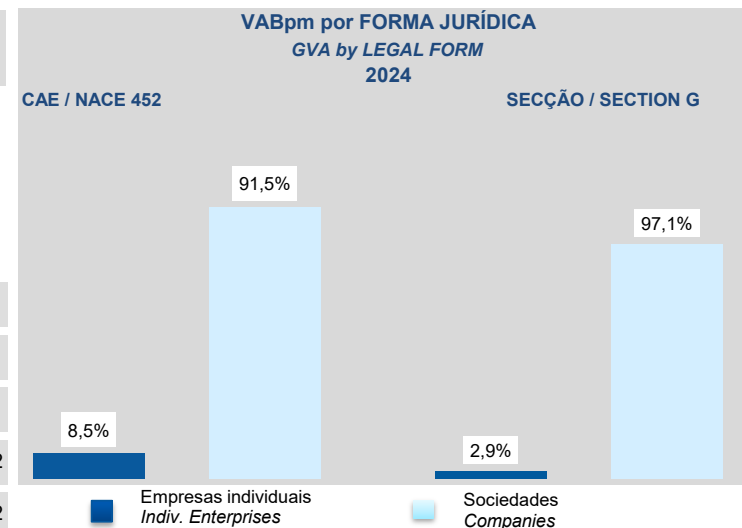
WHOLESALE AND RETAIL TRADE; REPAIR OF MOTOR VEHICLES AND MOTORCYCLES (SECTION G)

CAE 452 - Manutenção e reparação de veículos automóveis

NACE 452 - Maintenance and repair of motor vehicles

NATUREZA JURÍDICA LEGAL FORM

	Empresas (nº) Enterprises (ner)		Empresas Individuais (Nº) ⁽²⁾ Individual enterprises (ner) ⁽²⁾		Sociedades (Nº) Companies (ner)	
	CAE NACE	Dimensão Média (Pessoas/Empresa)	CAE NACE	Dimensão Média (Pessoas/ Empresa)	CAE NACE	Dimensão Média (Pessoas/ Empresa)
	452	Average Size (persons/enterprise)	452	Average Size (persons/enterprise)	452	Average Size (persons/enterprise)
2018	18 317	2,5	10 291	1,2	8 026	4,1
2019	18 551	2,4	10 332	1,1	8 219	4,1
2022	19 028	2,5	10 634	1,1	8 394	4,1
2023	19 541	2,5	10 843	1,1	8 698	4,2
2024	20 242	2,5	11 202	1,1	9 040	4,2



SÍNTESE ESTATÍSTICA SETORIAL SECTOR STATISTIC PROFILE

COMÉRCIO POR GROSSO E A RETALHO; REPARAÇÃO DE VEÍCULOS AUTOMÓVEIS E MOTOCICLOS (SECÇÃO G)

WHOLESALE AND RETAIL TRADE; REPAIR OF MOTOR VEHICLES AND MOTORCYCLES (SECTION G)

CAE 452 - Manutenção e reparação de veículos automóveis

NACE 452 - Maintenance and repair of motor vehicles

LOCALIZAÇÃO GEOGRÁFICA REGIONAL STRUCTURE

CAE / NACE 452 - 2024

	Empresas Enterprises		Pessoal ao Serviço Persons employed		VVN / Turnover		VABpm / GVA		Empresas/ Enterprises por / by NUTS II		Estabelecimentos ⁽³⁾ (2023) Establishments ⁽³⁾ (2023)	
	Nº / ner	Estrutura Regional Regional Structure (%)	Nº / ner	Estrutura Regional Regional Structure (%)	M€	Estrutura Regional Regional Structure (%)	M€	Estrutura Regional Regional Structure (%)	Peso da CAE 452 na Secção G Share of NACE 452 in Section G		Nº / ner	Estrutura Regional Regional Structure (%)
Portugal	20 242	100,0%	50 470	100,0%	2 816	100,0%	937	100,0%		9,3%	20 293	100,0%
Continente	19 332	95,5%	48 368	95,8%	2 720	96,6%	904	96,4%		9,1%	19 372	95,5%
Norte	7 209	35,6%	18 735	37,1%	1 064	37,8%	344	36,6%		8,8%	7 242	35,7%
Centro	3 843	19,0%	8 948	17,7%	514	18,2%	178	19,0%		10,5%	3 843	18,9%
Grande Lisboa	2 980	14,7%	9 286	18,4%	554	19,7%	180	19,2%		7,4%	3 084	15,2%
Oeste e Vale do Tejo	2 143	10,6%	4 714	9,3%	253	9,0%	88	9,4%		11,5%	2 072	10,2%
Península de Setúbal	1 182	5,8%	2 436	4,8%	119	4,2%	39	4,2%		9,1%	1 170	5,8%
Alentejo	919	4,5%	1 939	3,8%	108	3,8%	36	3,8%		9,5%	955	4,7%
Algarve	1056	5,2%	2310	4,6%	109	3,9%	39	4,2%		9,6%	1 006	5,0%
R. A. Açores	454	2,2%	975	1,9%	48	1,7%	16	1,7%		12,7%	454	2,2%
R. A. Madeira	456	2,3%	1127	2,2%	47	1,7%	18	1,9%		12,2%	467	2,3%

SÍNTESE ESTATÍSTICA SETORIAL SECTOR STATISTIC PROFILE

COMÉRCIO POR GROSSO E A RETALHO; REPARAÇÃO DE VEÍCULOS AUTOMÓVEIS E MOTOCICLOS (SECÇÃO G)

WHOLESALE AND RETAIL TRADE; REPAIR OF MOTOR VEHICLES AND MOTORCYCLES (SECTION G)

CAE 452 - Manutenção e reparação de veículos automóveis

NACE 452 - Maintenance and repair of motor vehicles

ESTATÍSTICAS DAS EMPRESAS ⁽¹⁾ (continuação) BUSINESS STATISTICS ⁽¹⁾ (continued)

DIMENSÃO (escalões de pessoal ao serviço) EMPLOYMENT SIZE CLASSES (number of persons employed)

	1 - 9 (I)		10 - 19 (II)		20 - 49 (III)		50 - 249 (IV)		>= 250 (V)		2024 Esc. Pessoal ao Serviço Employment size classes (%)
	CAE NACE 452	% no total Share in total	CAE NACE 452	% no total Share in total	CAE NACE 452	% no total Share in total	CAE NACE 452	% no total Share in total	CAE NACE 452	% no total Share in total	
Empresas / Enterprises (Nº / ner)											
2021	17 997	97,0%	439	2,4%	97	0,5%	15	0,1%	3	0,0%	
2022	18 443	96,9%	462	2,4%	102	0,5%	18	0,1%	3	0,0%	
2023	18 931	96,9%	469	2,4%	122	0,6%	16	0,1%	3	0,0%	
2024	19 597	96,8%	506	2,5%	117	0,6%	19	0,1%	3	0,0%	
Pessoal ao Serviço / Persons Employed (Nº / ner)											
2021	34 297	75,8%	5 659	12,5%	1 206	2,7%	
2022	35 105	74,9%	5 895	12,6%	1 335	2,8%	
2023	36 085	74,6%	5 965	12,3%	1 436	3,0%	
2024	37 355	74,0%	6 479	12,8%	1 630	3,2%	

SÍNTESE ESTATÍSTICA SETORIAL SECTOR STATISTIC PROFILE

COMÉRCIO POR GROSSO E A RETALHO; REPARAÇÃO DE VEÍCULOS AUTOMÓVEIS E MOTOCICLOS (SECÇÃO G)

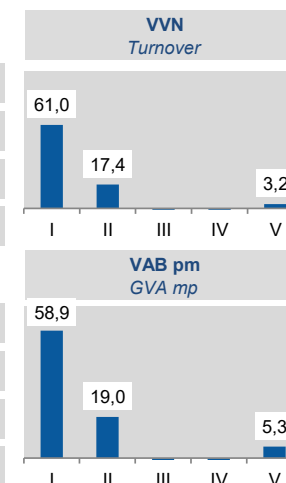
WHOLESALE AND RETAIL TRADE; REPAIR OF MOTOR VEHICLES AND MOTORCYCLES (SECTION G)

CAE 452 - Manutenção e reparação de veículos automóveis

NACE 452 - Maintenance and repair of motor vehicles

	1 - 9 (I)		10 - 19 (II)		20 - 49 (III)		50 - 249 (IV)		>= 250 (V)	
	CAE NACE 452	% no total Share in total	CAE NACE 452	% no total Share in total	CAE NACE 452	% no total Share in total	CAE NACE 452	% no total Share in total	CAE NACE 452	% no total Share in total
VVN / Turnover (M€)										
2021	1 252	64,3%	322	16,5%	57	2,9%
2022	1 404	63,7%	378	17,2%	70	3,2%
2023	1 581	62,1%	428	16,8%	84	3,3%
2024	1 719	61,0%	489	17,4%	89	3,2%
VAB / GVA (M€)										
2021	377	61,9%	114	18,7%	22	3,5%
2022	428	60,3%	132	18,7%	30	4,3%
2023	495	59,1%	156	18,6%	44	5,2%
2024	552	58,9%	178	19,0%	50	5,3%

2024
Esc. Pessoal ao Serviço
Employment size classes
(%)



SÍNTESE ESTATÍSTICA SETORIAL SECTOR STATISTIC PROFILE

COMÉRCIO POR GROSSO E A RETALHO; REPARAÇÃO DE VEÍCULOS AUTOMÓVEIS E MOTOCICLOS (SECÇÃO G)

WHOLESALE AND RETAIL TRADE; REPAIR OF MOTOR VEHICLES AND MOTORCYCLES (SECTION G)

CAE 452 - Manutenção e reparação de veículos automóveis

NACE 452 - Maintenance and repair of motor vehicles

PEQUENAS E MÉDIAS EMPRESAS (PME) - SECÇÃO G

SMALL AND MEDIUM ENTERPRISES (SME) - SECTION G

	Pequenas e Médias Empresas (PME) Small and Medium Enterprises (SME)						Grandes Empresas ⁽⁴⁾ Large Enterprises ⁽⁴⁾	Sociedades de elevado crescimento (Sociedades com dez ou mais pessoas remuneradas) High Growth Companies (Companies with 10 or more persons employed)					
	Total PME / SME		Micro e Pequenas Empresas Micro and Small Enterprises		Médias Empresas Medium Enterprises			Total		Gazelas Gazelles			
	Nº / ner	% na Secção G Share in Section G	Nº / ner	% na Secção G Share in Section G	Nº / ner	% na Secção G Share in Section G		Nº / ner	% na Secção G Share in Section G	Nº / ner	% na Secção G Share in Section G		
2021	215 493	99,9%	214 125	99,3%	1 368	0,6%	236	0,1%	908	0,4%	61	0,0%	
2022	216 898	99,9%	215 466	99,2%	1 432	0,7%	275	0,1%	914	0,4%	53	0,0%	
2023	217 094	99,9%	215 633	99,2%	1 461	0,7%	295	0,1%	1 056	0,5%	53	0,0%	
2024	218 500	99,9%	216 966	99,2%	1 534	0,7%	311	0,1%	1 151	0,5%	53	0,0%	

TVH
y.o.y.
(%)



SÍNTESE ESTATÍSTICA SETORIAL SECTOR STATISTIC PROFILE

COMÉRCIO POR GROSSO E A RETALHO; REPARAÇÃO DE VEÍCULOS AUTOMÓVEIS E MOTOCICLOS (SECÇÃO G)

WHOLESALE AND RETAIL TRADE; REPAIR OF MOTOR VEHICLES AND MOTORCYCLES (SECTION G)

CAE 452 - Manutenção e reparação de veículos automóveis

NACE 452 - Maintenance and repair of motor vehicles

ESTATÍSTICAS DAS EMPRESAS ⁽¹⁾(continuação)

BUSINESS STATISTICS ⁽¹⁾ (continued)

PESSOAS COLETIVAS E ENTIDADES EQUIPARADAS ⁽²³⁾

LEGAL PERSONS AND EQUIVALENT ⁽²³⁾

Fonte: INE, Sistema de Contas Integradas das Empresas e Constituição e Dissolução de Pessoas Colectivas e Entidades Equiparadas por Escritura Pública.

Source: Statistics Portugal, Integrated Business Accounts System, Ministry of Justice Directorate General for Justice Policy).

	Sociedades Constituídas <i>Formation of Companies</i>		Sociedades Dissolvidas <i>Dissolution of Companies</i>		Soc Const/Soc Dissolv ⁽²⁴⁾ <i>Formation/Dissolution ⁽²⁴⁾</i>		Indicador de Turbulência ⁽²⁵⁾ <i>Turbulence Indicator ⁽²⁵⁾</i>		Taxa de Natalidade ⁽²⁶⁾ <i>Birth Rate ⁽²⁶⁾</i>		Taxa de Mortalidade ⁽²⁷⁾ <i>Death Rate ⁽²⁷⁾</i>	
	CAE	Secção	CAE	Secção	CAE	Secção	CAE	Secção	CAE	Secção	CAE	Secção
	NACE	Section	NACE	Section	NACE	Section	NACE	Section	NACE	Section	NACE	Section
	452	G	452	G	452	G	452	G	452	G	452	G
2020	482	7 086	220	4 298	219,1	164,9	2,7	4,1	6,0	7,0	2,7	4,2
2021	464	7 305	300	5 505	154,7	132,7	4,7	7,1	5,6	7,1	3,7	5,3
2022	532	7 161	292	5 288	182,2	135,4	3,4	6,6	6,3	6,8	3,5	5,1
2023	631	7 506	167	3 278	377,8	229,0	1,7	2,6	7,3	7,1	1,9	3,1
2024	633	7 204	249	5 241	254,2	137,5	2,3	6,3	7,0	6,7	2,8	4,9

SÍNTESE ESTATÍSTICA SETORIAL SECTOR STATISTIC PROFILE

COMÉRCIO POR GROSSO E A RETALHO; REPARAÇÃO DE VEÍCULOS AUTOMÓVEIS E MOTOCICLOS (SECÇÃO G)

WHOLESALE AND RETAIL TRADE; REPAIR OF MOTOR VEHICLES AND MOTORCYCLES (SECTION G)

CAE 452 - Manutenção e reparação de veículos automóveis

NACE 452 - Maintenance and repair of motor vehicles

LOCALIZAÇÃO GEOGRÁFICA REGIONAL STRUCTURE

	Sociedades Constituídas <i>Formation of Companies</i>		Sociedades Dissolvidas <i>Dissolution of Companies</i>		Soc Const/Soc Dissolv ⁽²⁴⁾ <i>Formation/Dissolution⁽²⁴⁾</i>		Indicador de Turbulência ⁽²⁵⁾ <i>Turbulence Indicator⁽²⁵⁾</i>		Perfil por Região NUTS II <i>Regional Structure by NUTS II</i>	
	CAE NACE 452	Secção Section G	CAE NACE 452	Secção Section G	CAE NACE 452	Secção Section G	CAE NACE 452	Secção Section G	CAE NACE 452	Secção Section G
Norte										
2020	184	2 831	87	1 435	211,5	197,3	2,8	3,1		
2021	199	2 785	86	1 435	231,4	194,1	2,5	3,1		
2022	218	2 482	106	1 844	205,7	134,6	2,9	6,8		
2023	236	2 636	68	1 164	347,1	226,5	1,8	2,6		
2024	230	2 516	84	1 754	273,8	143,4	2,2	5,6		
Centro										
2020	88	859	28	587	314,3	146,3	1,9	5,3		
2021	85	867	47	682	180,9	127,1	3,5	8,4		
2022	81	835	40	671	202,5	124,4	3,0	9,2		
2023	103	956	25	418	412,0	228,7	1,6	2,6		
2024	99	900	27	591	366,7	152,3	1,8	4,8		

SÍNTESE ESTATÍSTICA SETORIAL SECTOR STATISTIC PROFILE

COMÉRCIO POR GROSSO E A RETALHO; REPARAÇÃO DE VEÍCULOS AUTOMÓVEIS E MOTOCICLOS (SECÇÃO G)

WHOLESALE AND RETAIL TRADE; REPAIR OF MOTOR VEHICLES AND MOTORCYCLES (SECTION G)

CAE 452 - Manutenção e reparação de veículos automóveis

NACE 452 - Maintenance and repair of motor vehicles

	Sociedades Constituídas <i>Formation of Companies</i>		Sociedades Dissolvidas <i>Dissolution of Companies</i>		Soc Const/Soc Dissolv ⁽²⁴⁾ <i>Formation/Dissolution⁽²⁴⁾</i>		Indicador de Turbulência ⁽²⁵⁾ <i>Turbulence Indicator⁽²⁵⁾</i>		Perfil por Região NUTS II <i>Regional Structure by NUTS II</i>	
	CAE NACE	Secção Section	CAE NACE	Secção Section	CAE NACE	Secção Section	CAE NACE	Secção Section	CAE NACE	Secção Section
	452	G	452	G	452	G	452	G	452	G
Grande Lisboa										
2020	90	1 790	54	1 148	166,7	155,9	4,0	4,6		
2021	71	1 954	94	2 041	75,5	95,7	7,2	45,9		
2022	95	2 088	72	1 339	131,9	155,9	7,3	4,6		
2023	130	2 134	31	860	419,4	248,1	1,6	2,4		
2024	125	2 037	79	1 651	158,2	123,4	4,4	9,6		
Oeste e Vale do Tejo										
2020	37	461	14	248	264,3	185,9	2,2	3,3		
2021	36	488	23	388	156,5	125,8	4,5	8,8		
2022	40	450	20	353	200,0	127,5	3,0	8,3		
2023	52	459	11	215	472,7	213,5	1,5	2,8		
2024	63	424	8	310	787,5	136,8	1,3	6,4		

SÍNTESE ESTATÍSTICA SETORIAL SECTOR STATISTIC PROFILE

COMÉRCIO POR GROSSO E A RETALHO; REPARAÇÃO DE VEÍCULOS AUTOMÓVEIS E MOTOCICLOS (SECÇÃO G)

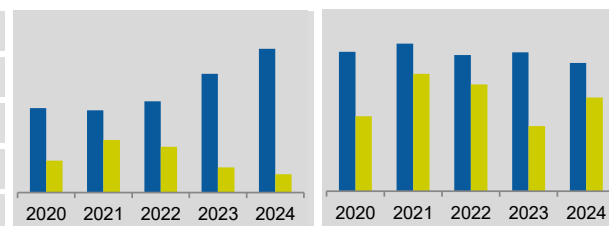
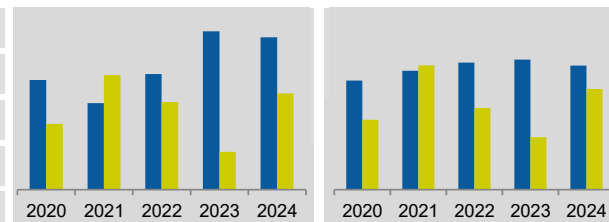
WHOLESALE AND RETAIL TRADE; REPAIR OF MOTOR VEHICLES AND MOTORCYCLES (SECTION G)

CAE 452 - Manutenção e reparação de veículos automóveis

NACE 452 - Maintenance and repair of motor vehicles

Sociedades Constituídas <i>Formation of Companies</i>		Sociedades Dissolvidas <i>Dissolution of Companies</i>		Soc Const/Soc Dissolv ⁽²⁴⁾ <i>Formation/Dissolution⁽²⁴⁾</i>		Indicador de Turbulência ⁽²⁵⁾ <i>Turbulence Indicator⁽²⁵⁾</i>		Perfil por Região NUTS II <i>Regional Structure by NUTS II</i>	
CAE	Secção	CAE	Secção	CAE	Secção	CAE	Secção	CAE	Secção
NACE	Section	NACE	Section	NACE	Section	NACE	Section	NACE	Section
452	G	452	G	452	G	452	G	452	G
Península de Setúbal									
2020	31	434	19	275	163,2	157,8	4,2	4,5	
2021	29	467	23	331	126,1	141,1	8,7	5,9	
2022	42	518	22	373	190,9	138,9	3,2	6,1	
2023	42	541	9	209	466,7	258,9	1,5	2,3	
2024	39	530	25	338	156,0	156,8	4,6	4,5	
Alentejo									
2020	17	248	9	157	188,9	158,0	3,3	4,5	
2021	13	215	10	217	130,0	99,1	7,7	216,0	
2022	17	223	10	194	170,0	114,9	3,9	14,4	
2023	18	238	9	101	200,0	235,6	3,0	2,5	
2024	20	202	11	198	181,8	102,0	3,4	100,0	

■ Soc Constituídas / Formation of companies ■ Soc Dissolvidas / Dissolution of companies



SÍNTESE ESTATÍSTICA SETORIAL SECTOR STATISTIC PROFILE

COMÉRCIO POR GROSSO E A RETALHO; REPARAÇÃO DE VEÍCULOS AUTOMÓVEIS E MOTOCICLOS (SECÇÃO G)

WHOLESALE AND RETAIL TRADE; REPAIR OF MOTOR VEHICLES AND MOTORCYCLES (SECTION G)

CAE 452 - Manutenção e reparação de veículos automóveis

NACE 452 - Maintenance and repair of motor vehicles

	Sociedades Constituídas <i>Formation of Companies</i>		Sociedades Dissolvidas <i>Dissolution of Companies</i>		Soc Const/Soc Dissolv ⁽²⁴⁾ <i>Formation/Dissolution⁽²⁴⁾</i>		Indicador de Turbulência ⁽²⁵⁾ <i>Turbulence Indicator⁽²⁵⁾</i>		Perfil por Região NUTS II <i>Regional Structure by NUTS II</i>	
	CAE	Secção	CAE	Secção	CAE	Secção	CAE	Secção	CAE	Secção
	NACE	Section	NACE	Section	NACE	Section	NACE	Section	NACE	Section
	452	G	452	G	452	G	452	G	452	G
Algarve										
2020	12	260	1	212	1200,0	122,6	1,2	9,8		
2021	14	282	12	242	116,7	116,5	13,0	13,1		
2022	23	311	13	255	176,9	122,0	3,6	10,1		
2023	25	282	3	141	833,3	200,0	1,3	3,0		
2024	33	366	7	207	471,4	176,8	1,5	3,6		
Região Autónoma dos Açores										
2020	6	56	3	44	200,0	127,3	3,0	8,3		
2021	3	72	1	52	300,0	138,5	2,0	6,2		
2022	8	71	1	55	800,0	129,1	1,3	7,9		
2023	5	73	2	34	250,0	214,7	2,3	2,7		
2024	7	72	2	52	350,0	138,5	1,8	6,2		

SÍNTESE ESTATÍSTICA SETORIAL SECTOR STATISTIC PROFILE

COMÉRCIO POR GROSSO E A RETALHO; REPARAÇÃO DE VEÍCULOS AUTOMÓVEIS E MOTOCICLOS (SECÇÃO G)

WHOLESALE AND RETAIL TRADE; REPAIR OF MOTOR VEHICLES AND MOTORCYCLES (SECTION G)

CAE 452 - Manutenção e reparação de veículos automóveis

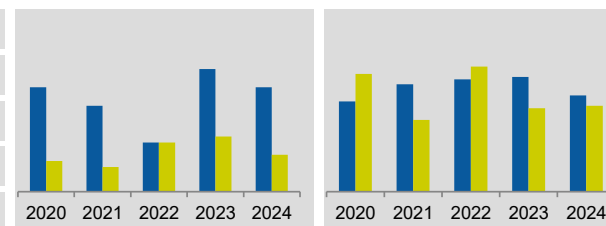
NACE 452 - Maintenance and repair of motor vehicles

Sociedades Constituídas <i>Formation of Companies</i>		Sociedades Dissolvidas <i>Dissolution of Companies</i>		Soc Const/Soc Dissolv ⁽²⁴⁾ <i>Formation/Dissolution⁽²⁴⁾</i>		Indicador de Turbulência ⁽²⁵⁾ <i>Turbulence Indicator⁽²⁵⁾</i>		Perfil por Região NUTS II <i>Regional Structure by NUTS II</i>	
CAE	Secção	CAE	Secção	CAE	Secção	CAE	Secção	CAE	Secção
NACE	Section	NACE	Section	NACE	Section	NACE	Section	NACE	Section
452	G	452	G	452	G	452	G	452	G

■ Soc Constituídas / *Formation of companies* ■ Soc Dissolvidas / *Dissolution of companies*

Região Autónoma da Madeira

Ano	Soc Constituídas	Soc Dissolvidas	Soc Const/Soc Dissolv	Indicador de Turbulência
2020	17	147	340,0	1,8
2021	14	175	350,0	1,8
2022	8	183	100,0	...
2023	20	187	222,2	2,6
2024	17	157	283,3	2,1



SÍNTESE ESTATÍSTICA SETORIAL SECTOR STATISTIC PROFILE

COMÉRCIO POR GROSSO E A RETALHO; REPARAÇÃO DE VEÍCULOS AUTOMÓVEIS E MOTOCICLOS (SECÇÃO G)

WHOLESALE AND RETAIL TRADE; REPAIR OF MOTOR VEHICLES AND MOTORCYCLES (SECTION G)

CAE 452 - Manutenção e reparação de veículos automóveis

NACE 452 - Maintenance and repair of motor vehicles

ESTATÍSTICAS DAS EMPRESAS ⁽¹⁾(continuação) BUSINESS STATISTICS ⁽¹⁾ (continued)

INDICADORES ECONÓMICOS E FINANCEIROS DAS SOCIEDADES EM PORTUGAL ⁽⁵⁾ ECONOMIC AND FINANCIAL INDICATORS - COMPANIES ⁽⁵⁾

	Dimensão média ⁽⁶⁾ Average Size ⁽⁶⁾			VVN por pessoa ao serviço ⁽⁷⁾ Turnover per person employed ⁽⁷⁾			Tx de valor acresc bruto ⁽⁸⁾ Value Added Rate ⁽⁸⁾			Taxa de investimento ⁽⁹⁾ Investment Rate ⁽⁹⁾			Produtiv. aparente do Trabalho ⁽¹⁰⁾ Apparent Labour Productivity ⁽¹⁰⁾			Debt to equity ratio ⁽¹¹⁾		
	CAE NACE	Divisão Division	Secção Section	CAE NACE	Divisão Division	Secção Section	CAE NACE	Divisão Division	Secção Section	CAE NACE	Divisão Division	Secção Section	CAE NACE	Divisão Division	Secção Section	CAE NACE	Divisão Division	Secção Section
	452	45	G	452	45	G	452	45	G	452	45	G	452	45	G	452	45	G
2020	4,1	5,2	6,5	46,9	208,6	204,9	48,5	50,5	51,2	11,7	12,1	15,7	15,1	23,8	27,3	2,8	2,1	1,7
2021	4,1	5,1	6,5	50,1	227,5	227,4	48,0	51,7	52,5	11,0	14,1	14,1	16,4	26,6	30,9	2,8	1,9	1,6
2022	4,1	5,1	6,7	55,0	253,8	259,2	48,3	52,6	51,6	11,4	16,3	15,9	18,5	30,7	33,8	2,7	2,0	1,6
2023	4,2	5,2	6,8	61,6	288,6	264,3	49,0	54,2	52,0	11,5	14,6	16,7	21,1	34,9	35,8	2,6	2,1	1,4
2024	4,2	5,2	6,9	65,4	295,0	267,7	49,4	53,5	52,4	10,6	14,6	15,8	22,6	36,0	37,4	2,4	2,0	1,3

SÍNTESE ESTATÍSTICA SETORIAL SECTOR STATISTIC PROFILE

COMÉRCIO POR GROSSO E A RETALHO; REPARAÇÃO DE VEÍCULOS AUTOMÓVEIS E MOTOCICLOS (SECÇÃO G)

WHOLESALE AND RETAIL TRADE; REPAIR OF MOTOR VEHICLES AND MOTORCYCLES (SECTION G)

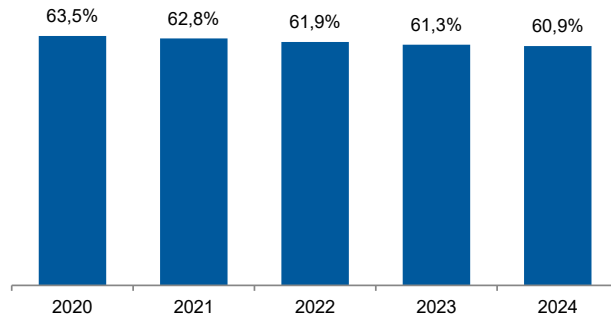
CAE 452 - Manutenção e reparação de veículos automóveis

NACE 452 - Maintenance and repair of motor vehicles

INDICADORES ECONÓMICOS E FINANCEIROS DAS SOCIEDADES EM PORTUGAL ⁽⁵⁾ (Continuação) ECONOMIC AND FINANCIAL INDICATORS - COMPANIES ⁽⁵⁾ (Continued)

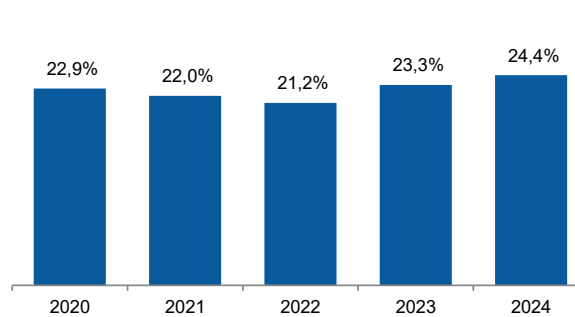
Dimensão Média / Average Size

Rácio entre a CAE 452 e a Secção G
Ratio between NACE 452 and Section G



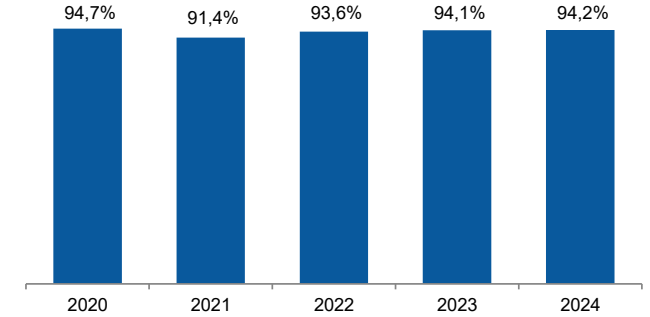
VVN por pessoa / Turnover per employee

Rácio entre a CAE 452 e a Secção G
Ratio between NACE 452 and Section G



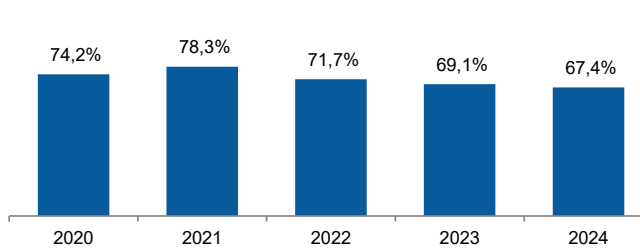
Tx. Valor acrescentado / Value added rate

Rácio entre a CAE 452 e a Secção G
Ratio between NACE 452 and Section G



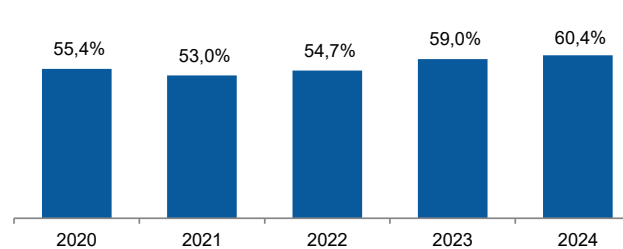
Taxa de investimento / Investment rate

Rácio entre a CAE 452 e a Secção G
Ratio between NACE 452 and Section G



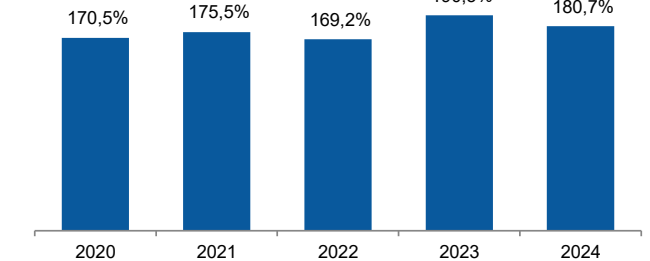
Produtividade aparente do Trabalho / Apparent Labour Productivity

Rácio entre a CAE 452 e a Secção G
Ratio between NACE 452 and Section G



Debt to equity ratio

Rácio entre a CAE 452 e a Secção G
Ratio between NACE 452 and Section G



SÍNTESE ESTATÍSTICA SETORIAL SECTOR STATISTIC PROFILE

COMÉRCIO POR GROSSO E A RETALHO; REPARAÇÃO DE VEÍCULOS AUTOMÓVEIS E MOTOCICLOS (SECÇÃO G)

WHOLESALE AND RETAIL TRADE; REPAIR OF MOTOR VEHICLES AND MOTORCYCLES (SECTION G)

CAE 452 - Manutenção e reparação de veículos automóveis

NACE 452 - Maintenance and repair of motor vehicles

RACIOS ECONÓMICO-FINANCEIROS DA CENTRAL DE BALANÇOS DO BANCO DE PORTUGAL - SOCIEDADES ECONOMIC AND FINANCIAL RATIOS - BANCO DE PORTUGAL - COMPANIES

Fonte: Banco de Portugal, Central de Balanços.
Source: Banco de Portugal, Central Balance.

	Prazo Médio de Recebimentos (12)			Prazo Médio de Pagamentos (13)			Liquidez Geral ⁽¹⁴⁾ Liquidity Current Ratio ⁽¹⁴⁾ (%)			Autonomia Financeira ⁽¹⁵⁾ Capital Ratio ⁽¹⁵⁾ (%)			Solvabilidade Geral ⁽¹⁶⁾ Solvency Ratio ⁽¹⁶⁾ (%)			Peso do Passivo Remunerado (17) Obtained funding over total liabilities ⁽¹⁷⁾ (%)		
	Days Sales outstanding ⁽¹²⁾ (dias/days)			Days Payable outstanding ⁽¹³⁾ (dias/days)			NACE Division Section			NACE Division Section			NACE Division Section			NACE Division Section		
	CAE	Divisão	Secção	CAE	Divisão	Secção	CAE	Divisão	Secção	CAE	Divisão	Secção	CAE	Divisão	Secção	CAE	Divisão	Secção
	452	45	G	452	45	G	452	45	G	452	45	G	452	45	G	452	45	G
2021	64	33	44	87	50	56	149,8	143,1	143,3	26,2	34,0	38,0	35,6	51,5	61,3	35,4	33,0	35,4
2022	61	34	40	82	52	52	149,8	135,8	144,5	27,2	33,4	39,1	37,3	50,1	64,1	33,5	30,6	32,8
2023	56	33	40	74	51	52	147,6	132,2	145,6	28,3	31,4	40,8	39,4	45,7	68,8	31,7	30,6	31,8
2024	56	32	39	73	49	52	149,7	135,3	146,7	30,1	32,4	42,0	43,1	47,9	72,4	31,2	30,7	31,1

SÍNTESE ESTATÍSTICA SETORIAL SECTOR STATISTIC PROFILE

COMÉRCIO POR GROSSO E A RETALHO; REPARAÇÃO DE VEÍCULOS AUTOMÓVEIS E MOTOCICLOS (SECÇÃO G)

WHOLESALE AND RETAIL TRADE; REPAIR OF MOTOR VEHICLES AND MOTORCYCLES (SECTION G)

CAE 452 - Manutenção e reparação de veículos automóveis

NACE 452 - Maintenance and repair of motor vehicles

	Rendibilidade dos Capitais Próprios ⁽¹⁸⁾ Return on Equity ⁽¹⁸⁾ (%)			Rendibilidade das vendas ⁽¹⁹⁾ Profitability of Sales ⁽¹⁹⁾ (%)			Rotação do Ativo ⁽²⁰⁾ Asset turnover ⁽²⁰⁾ (n.º vezes/times)			Alavancagem Financeira ⁽²¹⁾ Financial Leverage ⁽²¹⁾ (n.º vezes/times)			Rendibilidade dos Capitais Próprios Return on Equity CAE / NACE 452 (%)						
	CAE	Divisão	Secção	CAE	Divisão	Secção	CAE	Divisão	Secção	CAE	Divisão	Secção	CAE	Divisão	Secção	2021	2022	2023	2024
	NACE	Division	Section	NACE	Division	Section	NACE	Division	Section	NACE	Division	Section	NACE	Division	Section				
	452	45	G	452	45	G	452	45	G	452	45	G	452	45	G				
2021	3,7	8,3	10,1	1,0	1,9	2,7	1,0	1,5	1,4	3,8	2,9	2,6							
2022	8,6	12,4	13,7	2,1	2,8	3,5	1,1	1,5	1,5	3,7	3,0	2,6							
2023	12,1	13,4	12,1	2,8	2,7	3,3	1,2	1,6	1,5	3,5	3,2	2,5							
2024	11,7	11,9	11,1	2,9	2,4	3,1	1,2	1,6	1,5	3,3	3,1	2,4							



	Análise Dupont da Rendibilidade dos CP - CAE 452 ⁽²²⁾ DuPont Analysis on ROE - NACE 452				Análise Dupont da Rendibilidade dos CP - Secção G ⁽²²⁾ DuPont Analysis on ROE - Section G			
	2021	2022	2023	2024	2021	2022	2023	2024
Var. da Rendibilidade dos Capitais Próprios (p.p.)	▲	▲	▲	▼	▲	▲	▼	▼
Var. Rendibilidade das Vendas (p.p.)	▲	▲	▲	▲	▲	▲	▼	▼
Var. Rotação Ativo (%)	▲	▲	▲	▲	▲	▲	▼	▼
Var. Alavancagem Financeira (%)	▼	▼	▼	▼	▼	▼	▼	▼

SÍNTESE ESTATÍSTICA SETORIAL SECTOR STATISTIC PROFILE

COMÉRCIO POR GROSSO E A RETALHO; REPARAÇÃO DE VEÍCULOS AUTOMÓVEIS E MOTOCICLOS (SECÇÃO G)

WHOLESALE AND RETAIL TRADE; REPAIR OF MOTOR VEHICLES AND MOTORCYCLES (SECTION G)

CAE 452 - Manutenção e reparação de veículos automóveis

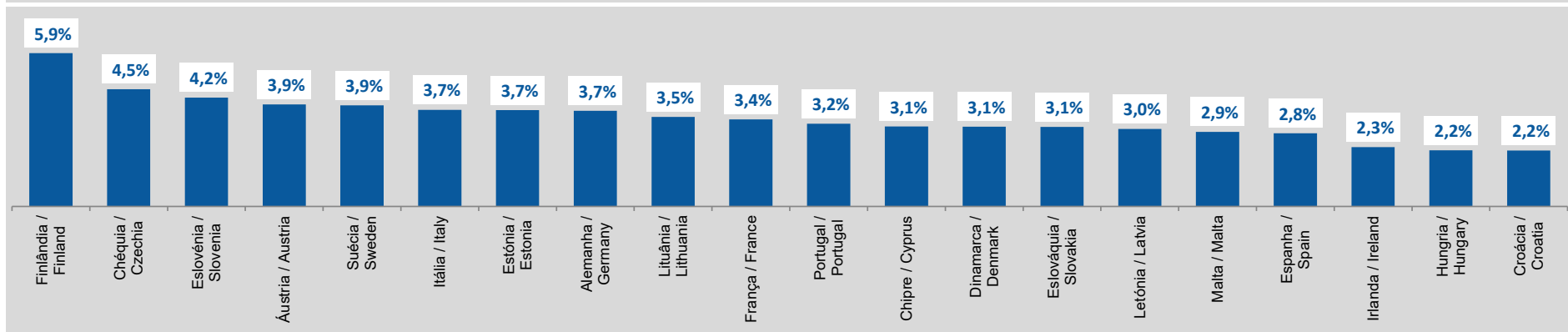
NACE 452 - Maintenance and repair of motor vehicles

ESTATÍSTICAS DAS EMPRESAS - COMPARAÇÕES EUROPEIAS - BUSINESS STATISTICS - EUROPEAN COMPARISONS - 2023

Fonte: Eurostat, Structural Business Statistics (Estatísticas Anuais das Empresas).
Source: Structural Business statistics (EUROSTAT)

Peso do VAB da CAE 452 no VAB total da Secção G (preços correntes)

Share of NACE 452 GVA in total GVA of Section G (current prices)



SÍNTESE ESTATÍSTICA SETORIAL SECTOR STATISTIC PROFILE

COMÉRCIO POR GROSSO E A RETALHO; REPARAÇÃO DE VEÍCULOS AUTOMÓVEIS E MOTOCICLOS (SECÇÃO G)

WHOLESALE AND RETAIL TRADE; REPAIR OF MOTOR VEHICLES AND MOTORCYCLES (SECTION G)

CAE 452 - Manutenção e reparação de veículos automóveis

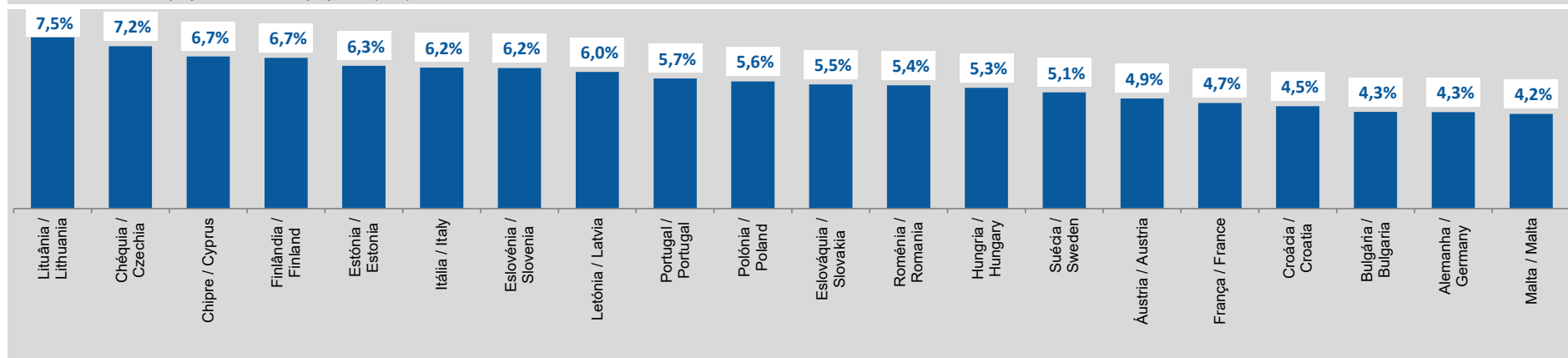
NACE 452 - Maintenance and repair of motor vehicles

ESTATÍSTICAS DAS EMPRESAS - COMPARAÇÕES EUROPEIAS - BUSINESS STATISTICS - EUROPEAN COMPARISONS - 2023

Fonte: Eurostat, Structural Business Statistics (Estatísticas Anuais das Empresas).
Source: Structural Business statistics (EUROSTAT)

Peso do Emprego da CAE 452 no total do Emprego, ETC, da Secção G

Share of NACE 452 employment in total employment (FTE) of Section G



SÍNTESE ESTATÍSTICA SETORIAL SECTOR STATISTIC PROFILE

COMÉRCIO POR GROSSO E A RETALHO; REPARAÇÃO DE VEÍCULOS AUTOMÓVEIS E MOTOCICLOS (SECÇÃO G)

WHOLESALE AND RETAIL TRADE; REPAIR OF MOTOR VEHICLES AND MOTORCYCLES (SECTION G)

CAE 452 - Manutenção e reparação de veículos automóveis

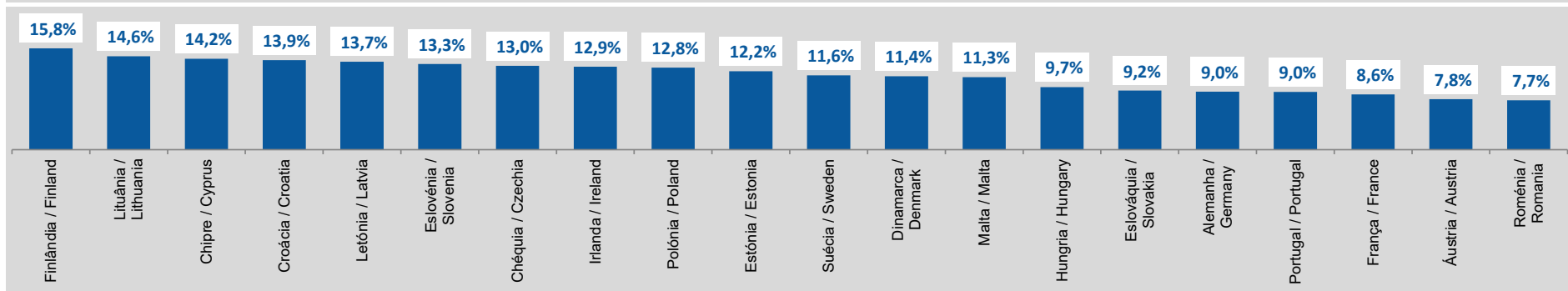
NACE 452 - Maintenance and repair of motor vehicles

ESTATÍSTICAS DAS EMPRESAS - COMPARAÇÕES EUROPEIAS - BUSINESS STATISTICS - EUROPEAN COMPARISONS - 2023

Fonte: Eurostat, Structural Business Statistics (Estatísticas Anuais das Empresas).
Source: Structural Business statistics (EUROSTAT)

Peso do número de Empresas da CAE 452 no total de Empresas da Secção G

Share of NACE 452 enterprises in total number of enterprises of Section G



SÍNTESE ESTATÍSTICA SETORIAL SECTOR STATISTIC PROFILE

COMÉRCIO POR GROSSO E A RETALHO; REPARAÇÃO DE VEÍCULOS AUTOMÓVEIS E MOTOCICLOS (SECÇÃO G)

WHOLESALE AND RETAIL TRADE; REPAIR OF MOTOR VEHICLES AND MOTORCYCLES (SECTION G)

CAE 452 - Manutenção e reparação de veículos automóveis

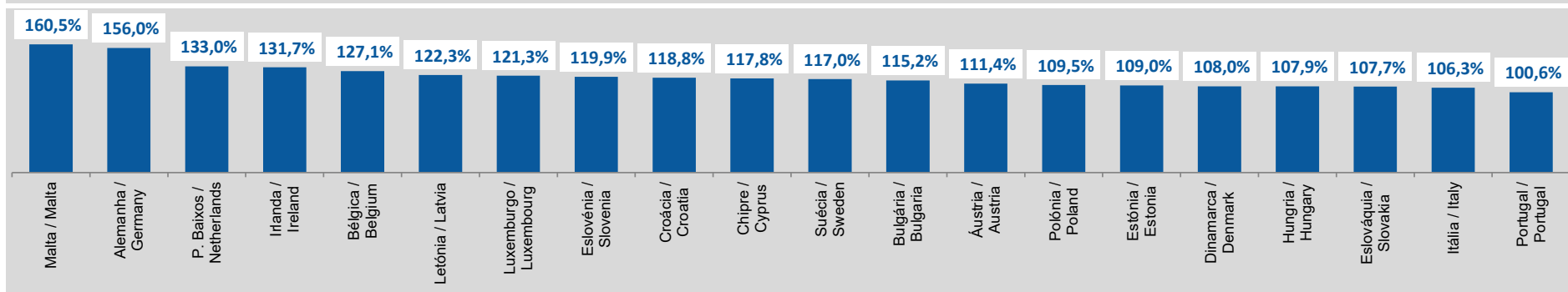
NACE 452 - Maintenance and repair of motor vehicles

ESTATÍSTICAS DAS EMPRESAS - COMPARAÇÕES EUROPEIAS - BUSINESS STATISTICS - EUROPEAN COMPARISONS - 2023

Fonte: Eurostat, Structural Business Statistics (Estatísticas Anuais das Empresas).
Source: Structural Business statistics (EUROSTAT)

Produtividade Aparente do Trabalho, ajustada pelos Encargos com Pessoal ⁽²⁹⁾ (%)

Apparent labour productivity by average personnel costs (%) ⁽²⁹⁾



SÍNTESE ESTATÍSTICA SETORIAL SECTOR STATISTIC PROFILE

COMÉRCIO POR GROSSO E A RETALHO; REPARAÇÃO DE VEÍCULOS AUTOMÓVEIS E MOTOCICLOS (SECÇÃO G)

WHOLESALE AND RETAIL TRADE; REPAIR OF MOTOR VEHICLES AND MOTORCYCLES (SECTION G)

CAE 452 - Manutenção e reparação de veículos automóveis

NACE 452 - Maintenance and repair of motor vehicles

FILIAIS ESTRANGEIRAS EM PORTUGAL ⁽²⁸⁾

FOREIGN CONTROL OF ENTERPRISES ⁽²⁸⁾

Fonte: Eurostat, Structural Business Statistics (Estatísticas Anuais das Empresas).
Source: Structural Business statistics (EUROSTAT)

	Empresas (nº) Enterprises (ner)		Pessoal ao Serviço (nº) Persons employed (ner)		Valor da Produção Value of Output (M€)		Volume de Negócios Net Turnover (M€)		Invest ^o bruto em ativos tangíveis não correntes Gross Investment in tangible non- current assets (M€)		Valor Acrescentado Value added (M€)	
	CAE NACE	Secção Section	CAE NACE	Secção Section	CAE NACE	Secção Section	CAE NACE	Secção Section	CAE NACE	Secção Section	CAE NACE	Secção Section
	45	G	45	G	45	G	45	G	45	G	45	G
2023	...	2 361	...	138 881	...	15 318	...	59 735	...	1 475	...	7 685

SÍNTESE ESTATÍSTICA SETORIAL SECTOR STATISTIC PROFILE

COMÉRCIO POR GROSSO E A RETALHO; REPARAÇÃO DE VEÍCULOS AUTOMÓVEIS E MOTOCICLOS (SECÇÃO G)

WHOLESALE AND RETAIL TRADE; REPAIR OF MOTOR VEHICLES AND MOTORCYCLES (SECTION G)

CAE 452 - Manutenção e reparação de veículos automóveis

NACE 452 - Maintenance and repair of motor vehicles

COMÉRCIO INTERNACIONAL DE BENS INTERNACIONAL TRADE OF GOODS

Fonte: INE, Comércio Internacional
Source: INE, International Trade Statistics

EXPORTAÇÕES DE BENS EXPORTS OF GOODS



SÍNTESE ESTATÍSTICA SETORIAL SECTOR STATISTIC PROFILE

COMÉRCIO POR GROSSO E A RETALHO; REPARAÇÃO DE VEÍCULOS AUTOMÓVEIS E MOTOCICLOS (SECÇÃO G)

WHOLESALE AND RETAIL TRADE; REPAIR OF MOTOR VEHICLES AND MOTORCYCLES (SECTION G)

CAE 452 - Manutenção e reparação de veículos automóveis

NACE 452 - Maintenance and repair of motor vehicles

COMÉRCIO INTERNACIONAL DE BENS INTERNACIONAL TRADE OF GOODS

Fonte: INE, Comércio Internacional
Source: INE, International Trade Statistics

EXPORTAÇÕES DE BENS (cont.) EXPORTS OF GOODS (cont.)

Top 5 Produtos Exportados (por Nomenclatura Combinada 4) - 2024

Top 5 of Exported Goods (by Combined Nomenclature 4) - 2024

Rank	NC4	Designação do Produto Type of Goods	M €	Peso na CAE
	CN4			Share in NACE 452
1
2
3
4
5
Top 5			0,0	...

Peso da NC na Secção G e no Total de Exportações Share of CN in Section G and in Total Exports 2024

■ % G ■ % Total

0,0 0,0 0,0 0,0 0,0

SÍNTESE ESTATÍSTICA SETORIAL SECTOR STATISTIC PROFILE

COMÉRCIO POR GROSSO E A RETALHO; REPARAÇÃO DE VEÍCULOS AUTOMÓVEIS E MOTOCICLOS (SECÇÃO G)

WHOLESALE AND RETAIL TRADE; REPAIR OF MOTOR VEHICLES AND MOTORCYCLES (SECTION G)

CAE 452 - Manutenção e reparação de veículos automóveis

NACE 452 - Maintenance and repair of motor vehicles

COMÉRCIO INTERNACIONAL DE BENS INTERNACIONAL TRADE OF GOODS

Fonte: INE, Comércio Internacional
Source: INE, International Trade Statistics

IMPORTAÇÕES DE BENS IMPORTS OF GOODS

Importações (M)
Imports (M)
(%)

Peso da CAE 452 na Secção G e no Total das Importações
Share of NACE 452 in Section G and in Total Imports
(%)

Países de Origem das Importações 2024 - CAE 452
Imports Countries of Source 2024 - NACE 452

Top 5 Países de Origem das Importações 2024
Top 5 Imports Countries of Source 2024
CAE / NACE 452

CAE	Secção
NACE	Section
452	G
2020	753
2021	1 009
2022	1 454
2023	1 755
2024	1 781

G		Total		
2020	2021	2022	2023	2024
0,0	0,0	0,0	0,0	0,0

Rank	Países / Countries	Valor / Value (M €)	% Importações na CAE / % Imports in NACE
1
2
3
4
5
Σ Top 5	



SÍNTESE ESTATÍSTICA SETORIAL SECTOR STATISTIC PROFILE

COMÉRCIO POR GROSSO E A RETALHO; REPARAÇÃO DE VEÍCULOS AUTOMÓVEIS E MOTOCICLOS (SECÇÃO G)

WHOLESALE AND RETAIL TRADE; REPAIR OF MOTOR VEHICLES AND MOTORCYCLES (SECTION G)

CAE 452 - Manutenção e reparação de veículos automóveis

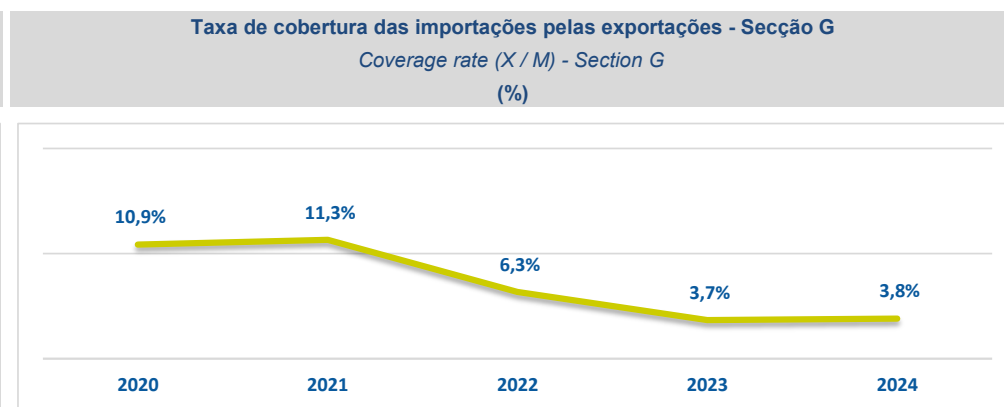
NACE 452 - Maintenance and repair of motor vehicles

COMÉRCIO INTERNACIONAL DE BENS INTERNACIONAL TRADE OF GOODS

Fonte: INE, Comércio Internacional
Source: INE, International Trade Statistics

BALANÇA DO COMÉRCIO INTERNACIONAL DE BENS (EXPORTAÇÕES - IMPORTAÇÕES) TRADE BALANCE (EXPORTS - IMPORTS)

	Balança Comercial (X-M) Trade Balance (X-M) (M €)	
	CAE NACE 452	Secção Section G
2020	...	-671
2021	...	-895
2022	...	-1 362
2023	...	-1 690
2024	...	-1 713



SÍNTESE ESTATÍSTICA SETORIAL SECTOR STATISTIC PROFILE

COMÉRCIO POR GROSSO E A RETALHO; REPARAÇÃO DE VEÍCULOS AUTOMÓVEIS E MOTOCICLOS (SECÇÃO G)

WHOLESALE AND RETAIL TRADE; REPAIR OF MOTOR VEHICLES AND MOTORCYCLES (SECTION G)

CAE 452 - Manutenção e reparação de veículos automóveis

NACE 452 - Maintenance and repair of motor vehicles

COMÉRCIO INTERNACIONAL DE BENS E SERVIÇOS INTERNACIONAL TRADE OF GOODS AND SERVICES

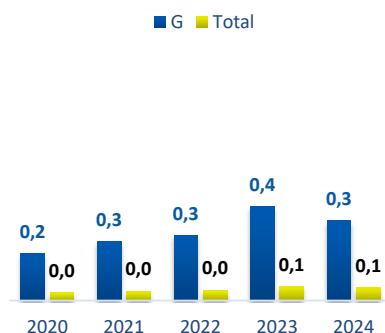
Fonte: Banco de Portugal, Central de Balanços
Source: Banco de Portugal, Central Balance

EXPORTAÇÕES DE BENS E SERVIÇOS EXPORTS OF GOODS AND SERVICES

Exportações (X)
Exports (X)
(M €)

Peso da CAE 452 na Secção G e no Total de Exportações
Share of NACE 452 in Section G and in Total Exports
(%)

	CAE	Secção
	NACE	Section
	452	G
2020	26	12 846
2021	38	14 926
2022	54	19 520
2023	72	17 818
2024	66	19 273

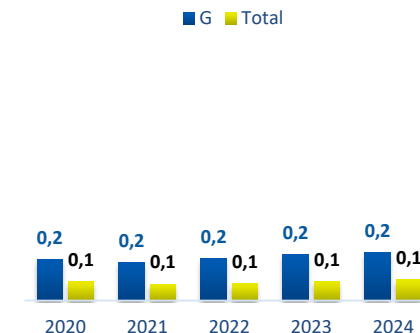


IMPORTAÇÕES DE BENS E SERVIÇOS IMPORTS OF GOODS AND SERVICES

Importações (M)
Imports (M)
(%)

Peso da CAE 452 na Secção G e no Total de Importações
Share of NACE 452 in Section G and in Total Imports
(%)

	CAE	Secção
	NACE	Section
	452	G
2020	59	34 175
2021	65	40 401
2022	87	49 647
2023	95	49 596
2024	103	50 916



SÍNTESE ESTATÍSTICA SETORIAL SECTOR STATISTIC PROFILE

COMÉRCIO POR GROSSO E A RETALHO; REPARAÇÃO DE VEÍCULOS AUTOMÓVEIS E MOTOCICLOS (SECÇÃO G)

WHOLESALE AND RETAIL TRADE; REPAIR OF MOTOR VEHICLES AND MOTORCYCLES (SECTION G)

CAE 452 - Manutenção e reparação de veículos automóveis

NACE 452 - Maintenance and repair of motor vehicles

COMÉRCIO INTERNACIONAL DE BENS E SERVIÇOS INTERNACIONAL TRADE OF GOODS AND SERVICES

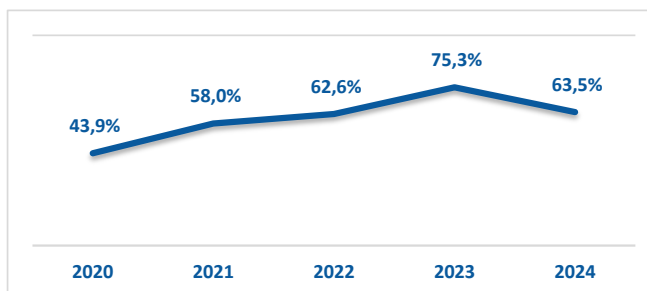
Fonte: Banco de Portugal, Central de Balanços
Source: Banco de Portugal, Central Balance

BALANÇA DO COMÉRCIO INTERNACIONAL DE BENS E SERVIÇOS (EXPORTAÇÕES - IMPORTAÇÕES) TRADE BALANCE OF GOODS AND SERVICES (EXPORTS - IMPORTS)

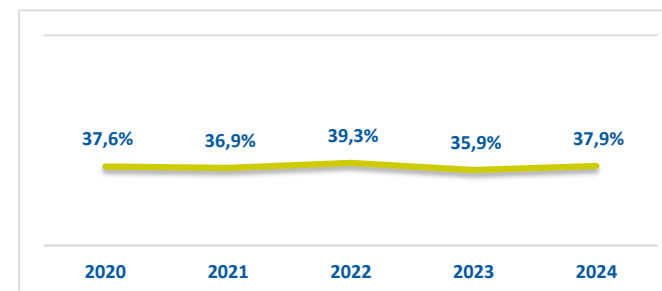
Balança Comercial (X-M)
Trade Balance (X-M)
(M €)

	CAE NACE 452	Secção Section G
2020	-33	-21 329
2021	-27	-25 476
2022	-33	-30 127
2023	-23	-31 778
2024	-38	-31 643

Taxa de cobertura das importações pelas exportações - CAE 452
Coverage rate (X / M) - NACE 452
(%)



Taxa de cobertura das importações pelas exportações - Secção G
Coverage rate (X / M) - Section G
(%)



SÍNTESE ESTATÍSTICA SETORIAL SECTOR STATISTIC PROFILE

COMÉRCIO POR GROSSO E A RETALHO; REPARAÇÃO DE VEÍCULOS AUTOMÓVEIS E MOTOCICLOS (SECÇÃO G)

WHOLESALE AND RETAIL TRADE; REPAIR OF MOTOR VEHICLES AND MOTORCYCLES (SECTION G)

CAE 452 - Manutenção e reparação de veículos automóveis

NACE 452 - Maintenance and repair of motor vehicles

NOTAS E SINAIS CONVENCIONAIS / NOTES AND CONVENTIONAL SIGNS

(1) A atualização das estatísticas das empresas, decorrente da implementação do Sistema Europeu de Contas, SEC2010, em substituição do SEC1995, determinou alterações na classificação do setor institucional das entidades, sendo de assinalar a necessidade de distinguir as Sociedades Gestoras de Participações Sociais (Holdings) das Sedes sociais (Head-offices). Em Contas Nacionais, as primeiras estão excluídas do setor institucional das sociedades não financeiras, enquanto que as segundas integram aquele setor. Estas alterações tiveram reflexos imediatos no SCIE, que, de modo a aumentar a consistência com as Contas Nacionais, se traduziram na revisão da série das estatísticas das empresas para o período 2008-2015, unicamente no setor de atividade onde estas empresas estão classificadas, ou seja na Secção M da CAE Rev.3 - Atividades de consultoria, científicas, técnicas e similares. É ainda importante referir que as séries temporais por setores de atividade, refletindo o comportamento da atividade económica e a dinâmica da variação dos preços relativos dos produtos foram, ainda, afetadas por processos de fusão e cisão de empresas com as consequentes alterações das respetivas CAE, como foi exemplo o setor da Informação e comunicação em 2014 e 2015. A informação de 2014 foi também revista para a secção L da CAE Rev.3 - Atividades imobiliárias, na sequência da atualização da informação de uma empresa de grande dimensão.

De acordo com o Sistema de Contas Integradas das Empresas (INE), existem duas principais categorias de empresas: as sociedades, por um lado, e os empresários em nome individual e trabalhadores independentes, por outro. As Sociedades podem ser do tipo: Sociedades Anónimas, Sociedades por Quotas, Cooperativas, Agrupamentos Complementares de Empresas, Sociedades civis sob a forma comercial, EIRL (Estabelecimentos Individuais de Responsabilidade Limitada) e SUQ (Sociedades Unipessoais por Quotas).

Os indicadores estatísticos apresentados são obtidos a partir do Sistema de Contas Integradas das Empresas (SCIE), o qual resulta de um processo de integração da informação estatística sobre empresas, baseado em dados administrativos, com particular destaque para a Informação Empresarial Simplificada (IES). As alterações metodológicas anteriormente referidas tiveram reflexos imediatos na delimitação do setor empresarial, pelo que, se procedeu a uma revisão da série das estatísticas das empresas para o período 2008-2015, de modo a aumentar a consistência com as Contas Nacionais. O âmbito de atividade económica considerado compreende as empresas classificadas nas secções A a S da CAE Rev3, com exceção da Administração Pública e Defesa; Segurança Social Obrigatória (Secção O).

O nível temporal da informação apresentada nos diferentes quadros pode diferir como resultado dos diferentes níveis de desagregação da informação disponível.

(2) Inclui empresários em nome individual e trabalhadores independentes

(3) Estabelecimento: empresa ou parte de uma empresa (fábrica, oficina, mina, armazém, loja, entreposto, etc.) situada num local topograficamente identificado. Nesse local ou a partir dele exercem-se atividades económicas para as quais, regra geral, uma ou várias pessoas trabalham (eventualmente a tempo parcial), por conta de uma mesma empresa.

(4) A classificação das empresas de grande dimensão baseou-se na adaptação da Recomendação da Comissão de 6 de maio de 2003. Assim, foram consideradas grandes empresas: empresas com 250 ou mais pessoas ao serviço ou empresas com volume de negócios superior a 50 milhões de euros e ativo líquido superior a 43 milhões de euros. As empresas que não cumpriam estes critérios foram classificadas como PME. Uma pequena empresa é definida como uma empresa que emprega menos de 50 pessoas e cujo volume de negócios anual ou balanço total anual não excede 10 milhões de euros. Uma microempresa é definida como uma empresa que emprega menos de 10 pessoas e cujo volume de negócios anual ou balanço total anual não excede 2 milhões de euros.

(5) Os rácios apresentados são relativos a sociedades.

SÍNTESE ESTATÍSTICA SETORIAL SECTOR STATISTIC PROFILE

COMÉRCIO POR GROSSO E A RETALHO; REPARAÇÃO DE VEÍCULOS AUTOMÓVEIS E MOTOCICLOS (SECÇÃO G)

WHOLESALE AND RETAIL TRADE; REPAIR OF MOTOR VEHICLES AND MOTORCYCLES (SECTION G)

CAE 452 - Manutenção e reparação de veículos automóveis

NACE 452 - Maintenance and repair of motor vehicles

NOTAS E SINAIS CONVENCIONAIS / NOTES AND CONVENTIONAL SIGNS

(6) Dimensão Média: Total de pessoas ao serviço/Total de empresas.

(7) VVN/Pessoa ao Serviço (mil euros): Volume de Negócios/Total de pessoas ao serviço.

(8) Taxa de valor acrescentado bruto: VABpm/Valor da produção * 100.

(9) Taxa de investimento: FBCF/VAB * 100.

(10) Produtividade aparente do trabalho (mil euros): VAB / Total de pessoas ao serviço.

(11) Debt to equity ratio: Total do Passivo/Total do Capital Próprio.

(12) Prazo Médio de Recebimentos: Indica o período médio, em dias, que decorre entre o momento das vendas e/ou serviços prestados e o dos recebimentos.

(13) Prazo Médio de Pagamentos: Indica o período médio, em dias, que decorre entre o momento das compras (fornecimentos e serviços externos, aquisição de matérias primas e de mercadorias) e o do pagamento da respetiva dívida comercial.

(14) Liquidez Geral: Ativo Corrente/Passivo Corrente * 100.

(15) Autonomia Financeira: Capital Próprio/Ativo * 100.

(16) Solvabilidade Geral: Capital Próprio/Passivo * 100.

(17) Peso do Passivo Remunerado: Financiamentos obtidos (do passivo não corrente + do passivo corrente)/Passivo * 100.

(18) Rendibilidade dos Capitais Próprios: Resultado Líquido do período/Capital Próprio * 100.

(19) Rendibilidade das Vendas: Resultado Líquido do período/Volume de negócios * 100.

(20) Rotação do Ativo (nº de vezes): Volume de negócios/Ativo.

SÍNTESE ESTATÍSTICA SETORIAL SECTOR STATISTIC PROFILE

COMÉRCIO POR GROSSO E A RETALHO; REPARAÇÃO DE VEÍCULOS AUTOMÓVEIS E MOTOCICLOS (SECÇÃO G)

WHOLESALE AND RETAIL TRADE; REPAIR OF MOTOR VEHICLES AND MOTORCYCLES (SECTION G)

CAE 452 - Manutenção e reparação de veículos automóveis

NACE 452 - Maintenance and repair of motor vehicles

NOTAS E SINAIS CONVENCIONAIS / NOTES AND CONVENTIONAL SIGNS

(21) Alavancagem Financeira: Ativo/Capitais Próprios.

(22) Análise DuPont: Rendibilidade das vendas x Rotação do ativo x Alavancagem financeira. Representação gráfica dos contributos para a variação do ROE face ao ano anterior.

(23) Dados relativos a sociedades (constituídas(dissolvidas por atos notariais e conservatórias). Não inclui as empresas individuais.

(24) Soc Const/Soc dissolv: (nº de sociedades constituídas)/ (nº de sociedades dissolvidas) * 100.

(25) Indicador de turbulência: $|(x+y)/(x-y)|$ com x = nº de sociedades constituídas e y = nº de sociedades dissolvidas.

(26) Taxa de natalidade: (nº de sociedades constituídas)/ (nº de sociedades existentes) * 100.

(27) Taxa de mortalidade: (nº de sociedades dissolvidas)/ (nº de sociedades existentes) * 100.

(28) Empresas de capital maioritariamente estrangeiro.

(29) Produtividade aparente do trabalho / Custos Anuais médios com o Pessoal = (VAB / Emprego) / (Custos com o pessoal / nº de trabalhadores) * 100.

Nº - Número/Unidade; M€ - Milhões de euros; VVN - Volume de Negócios; VABpm - Valor Acrescentado Bruto a preços de mercado; FBCF - Formação Bruta de Capital de Fixo; PME - Pequenas e Médias Empresas; ETC - Equivalente a Tempo Completo.

... - Não aplicável, dado não disponível ou confidencial; § Valor com erro de amostragem associado superior a 20%, pelo que não pode ser divulgado.

SÍNTESE ESTATÍSTICA SETORIAL SECTOR STATISTIC PROFILE

COMÉRCIO POR GROSSO E A RETALHO; REPARAÇÃO DE VEÍCULOS AUTOMÓVEIS E MOTOCICLOS (SECÇÃO G)

WHOLESALE AND RETAIL TRADE; REPAIR OF MOTOR VEHICLES AND MOTORCYCLES (SECTION G)

CAE 452 - Manutenção e reparação de veículos automóveis

NACE 452 - Maintenance and repair of motor vehicles

NOTAS E SINAIS CONVENCIONAIS / NOTES AND CONVENTIONAL SIGNS

(1) The update of Business Statistics due to the implementation of ESA2010 in National Accounts, which replaced the previous ESA1995, determined changes in the classification of the institutional sector entities, with emphasis on the need to distinguish the Investment Managers of Shareholdings (Holdings) of the Social Headquarters (Head-offices). In National Accounts, the former are excluded from the institutional sector non-financial corporations, while the second are part of that institutional sector. These changes had an immediate impact in Business Statistics, which, in order to increase the consistency with the National Accounts, has resulted in the revision of the series of business statistics results for the period 2008-2015, only concerning the business sector where these companies are classified, that is in Section M of CAE Rev.3 - consultancy activities, scientific, technical and similar. It is also important to note that the time series by sectors of activity reflecting the behavior of economic activity and the dynamics of changes in relative prices of the products are still affected by mergers and spin-off companies with consequential amendments of the respective activities according to CAE Rev.3, as the example of the information and communication sector in 2014 and 2015. The 2014 data was also revised in Section L of NACE Rev.2 - Real estate activities, following the updating of the information of a large company.

The statistical indicators presented are based on data from the Integrated Business Accounts System (IBAS), to nonfinancial enterprises. This data was obtained from IBAS, which results from a business statistics integration process, based on administrative data, with a focus on the Simplified Business Information (IES). According to IBAS there are two categories of enterprises: companies and individual enterprises. Only enterprises from section A to S (except K and O) of NACE-Rev.2 were considered.

The data series presented may differ between the different sections, according to the different levels of detail required.

(2) Includes sole proprietors and self-employed.

(3) Establishments: an enterprise or part thereof (e.g. a workshop, factory, warehouse, office, mine or depot) situated in a geographically identified place. At or from this place economic activity is carried out for which ' save for certain exceptions ' one or more persons work (even if only part-time) for one and the same enterprise.

(4) The classification of large enterprises was based on the recommendation of the Commission of May 6th, 2003. As such, enterprises were considered to be large when observing one of the following criteria: 250 or more persons employed or turnover above €50 million and total assets above €43 million. The remaining companies were considered SME. A small company is defined as being a company that employs less than 50 persons which turnover or total assets is less than €10 million. A microenterprise employs less than 10 persons which turnover or total assets is less than €2 million.

(5) Ratios refer only to companies.

(6) Average Size: Total persons employed/Total of enterprises.

(7) Turnover per person employed (thousand euros): Turnover/Persons employed.

SÍNTESE ESTATÍSTICA SETORIAL SECTOR STATISTIC PROFILE

COMÉRCIO POR GROSSO E A RETALHO; REPARAÇÃO DE VEÍCULOS AUTOMÓVEIS E MOTOCICLOS (SECÇÃO G)

WHOLESALE AND RETAIL TRADE; REPAIR OF MOTOR VEHICLES AND MOTORCYCLES (SECTION G)

CAE 452 - Manutenção e reparação de veículos automóveis

NACE 452 - Maintenance and repair of motor vehicles

NOTAS E SINAIS CONVENCIONAIS / NOTES AND CONVENTIONAL SIGNS

(8) Value Added Rate: $GVA / Production * 100$.

(9) Investment Rate: $GFCF/GVA * 100$.

(10) Apparent labour productivity = $GVA / Persons\ employed$.

(11) Debt to equity ratio: $Total\ Liabilities / Total\ Equity$.

(12) Days Sales outstanding: Average period, in days, that occurs between the sales/services provided moment and the receipts moment.

(13) Days Payable outstanding: Average period, in days, that occurs between the purchases/services acquired moment and the payments moment.

(14) Liquidity current ratio: $current\ Assets/current\ Liabilities * 100$.

(15) Capital ratio: $Equity/Assets * 100$.

(16) Solvency ratio: $Equity/Liabilities * 100$.

(17) Obtained funding over total liabilities: $obtained\ funding\ (non\ current\ liabilities + current\ liabilities)/Liabilities * 100$.

(18) Return on Equity (ROE): $net\ Income/Equity * 100$.

(19) Profitability of Sales: $net\ Income/Turnover * 100$.

(20) Asset turnover: $Turnover/Assets$.

(21) Financial Leverage: $Assets/Equity$.

(22) DuPont analysis: $Profitability\ of\ Sales * Asset\ turnover * Financial\ Leverage$. Gráfico representation of the different components to the homologous variation of ROE.

SÍNTESE ESTATÍSTICA SETORIAL SECTOR STATISTIC PROFILE

COMÉRCIO POR GROSSO E A RETALHO; REPARAÇÃO DE VEÍCULOS AUTOMÓVEIS E MOTOCICLOS (SECÇÃO G)

WHOLESALE AND RETAIL TRADE; REPAIR OF MOTOR VEHICLES AND MOTORCYCLES (SECTION G)

CAE 452 - Manutenção e reparação de veículos automóveis

NACE 452 - Maintenance and repair of motor vehicles

NOTAS E SINAIS CONVENCIONAIS / NOTES AND CONVENTIONAL SIGNS

(23) Data concerning corporations (formed / dissolved by deed of Notary and Conservatories). Individual enterprises are not included.

(24) Formation/Dissolution: (formation of companies (ner) / (dissolution of companies (ner)) * 100.

(25) Turbulence indicator: $| (x + y) / (x - y) |$; x = formation of companies (ner) and y = dissolution of companies (ner).

(26) Birth Rate: (formation of companies (ner) / (existing companies (ner)) * 100.

(27) Death Rate: (dissolution of companies (ner) / (existing companies (ner)) * 100.

(28) Foreign controlled enterprises.

(29) Aparent labour productivity/average annual personnel costs = (GVA/ Employment) / (Compensation of employees / Number of Employees)*100.

Ner - Number, Unit; M€ - Millions of euros; GVA: Gross Value Added; GFCF: Gross Fixed Capital Formation; SME - Small and medium enterprises, FTE - Full Time Equivalent.

... - Not aplicable, not available or confidential value. §: Extremely unreliable value.