

## SÍNTESE ESTATÍSTICA SETORIAL SECTOR STATISTIC PROFILE

### COMÉRCIO POR GROSSO E A RETALHO; REPARAÇÃO DE VEÍCULOS AUTOMÓVEIS E MOTOCICLOS (SECÇÃO G )

*WHOLESALE AND RETAIL TRADE; REPAIR OF MOTOR VEHICLES AND MOTORCYCLES (SECTION G )*

### CAE 465 - Comércio por grosso de equipamento das tecnologias de informação e comunicação ( TIC)

*NACE 465 - Wholesale of information and communication equipment*

### Índice / Index

ESTATÍSTICAS DAS EMPRESAS <i>BUSINESS STATISTICS</i>	2
PRINCIPAIS INDICADORES ECONÓMICOS DAS EMPRESAS NÃO FINANCEIRAS EM PORTUGAL <i>ANNUAL DETAILED ENTERPRISE STATISTICS - MAIN INDICATORS</i>	2
NATUREZA JURÍDICA <i>LEGAL FORM</i>	3
LOCALIZAÇÃO GEOGRÁFICA <i>REGIONAL STRUCTURE</i>	4
DIMENSÃO (escalões de pessoal ao serviço) <i>EMPLOYMENT SIZE CLASSES (number of persons employed)</i>	5
PEQUENAS E MÉDIAS EMPRESAS (PME) - SECÇÃO <i>SMALL AND MEDIUM ENTERPRISES (SME) - SECTION</i>	7
PESSOAS COLETIVAS E ENTIDADES EQUIPARADAS <i>LEGAL PERSONS AND EQUIVALENT</i>	8
PESSOAS COLETIVAS E ENTIDADES EQUIPARADAS - LOCALIZAÇÃO GEOGRÁFICA <i>LEGAL PERSONS EN EQUIVALENT - REGIONAL STRUCTURE</i>	9
INDICADORES ECONÓMICOS E FINANCEIROS DAS SOCIEDADES EM PORTUGAL <i>ECONOMIC AND FINANCIAL INDICATORS - COMPANIES</i>	14
RACIOS ECONÓMICO-FINANCEIROS DA CENTRAL DE BALANÇOS DO BANCO DE PORTUGAL - SOCIEDADES <i>ECONOMIC AND FINANCIAL RATIOS - BANCO DE PORTUGAL - COMPANIES</i>	16
ESTATÍSTICAS DAS EMPRESAS - COMPARAÇÕES EUROPEIAS <i>BUSINESS STATISTICS - EUROPEAN COMPARISONS</i>	18
FILIAIS ESTRANGEIRAS EM PORTUGAL <i>FOREIGN CONTROL OF ENTERPRISES</i>	22
COMÉRCIO INTERNACIONAL DE BENS <i>INTERNATIONAL TRADE OF GOODS</i>	23
COMÉRCIO INTERNACIONAL DE BENS E SERVIÇOS <i>INTERNATIONAL TRADE OF GOODS AND SERVICES</i>	27
NOTAS E SINAIS CONVENCIONAIS <i>NOTES AND CONVENTIONAL SIGNS</i>	29

Última atualização dos dados:

Last Data Update:

11 de dezembro de 2025

DGE, 16 de janeiro de 2026

Página/Page: 1 / 34

## SÍNTESE ESTATÍSTICA SETORIAL SECTOR STATISTIC PROFILE

### COMÉRCIO POR GROSSO E A RETALHO; REPARAÇÃO DE VEÍCULOS AUTOMÓVEIS E MOTOCICLOS (SECÇÃO G )

WHOLESALE AND RETAIL TRADE; REPAIR OF MOTOR VEHICLES AND MOTORCYCLES (SECTION G )

### CAE 465 - Comércio por grosso de equipamento das tecnologias de informação e comunicação ( TIC)

NACE 465 - Wholesale of information and communication equipment

#### ESTATÍSTICAS DAS EMPRESAS <sup>(1)</sup>

#### BUSINESS STATISTICS <sup>(1)</sup>

Fonte: INE, Sistema de Contas Integradas das Empresas.  
Source: Statistics Portugal, Integrated Business Accounts System.

#### PRINCIPAIS INDICADORES ECONÓMICOS DAS EMPRESAS NÃO FINANCEIRAS EM PORTUGAL

#### ANNUAL DETAILED ENTERPRISE STATISTICS - MAIN INDICATORS

	Empresas (nº) Enterprises (ner)			Pessoal ao Serviço (Nº) Persons employed (ner)			VVN / Turnover (M€)			VABpm / GVA (M€)			FBCF / GFCF (M€)		
	CAE	% na Divisão	% na Secção	CAE	% na Divisão	% na Secção	CAE	% na Divisão	% na Secção	CAE	% na Divisão	% na Secção	CAE	% na Divisão	% na Secção
	NACE	% in Division	% in Section	NACE	% in Division	% in Section	NACE	% in Division	% in Section	NACE	% in Division	% in Section	NACE	% in Division	% in Section
	465	46	G	465	46	G	465	46	G	465	46	G	465	46	G
2020	1 150	1,9%	0,5%	8 091	3,3%	1,0%	3 161	4,5%	2,2%	447	5,2%	2,4%	12	1,3%	0,4%
2021	1 178	2,0%	0,5%	8 388	3,5%	1,1%	3 516	4,4%	2,2%	517	5,1%	2,4%	14	1,4%	0,5%
2022	1 180	2,0%	0,5%	9 193	3,7%	1,1%	4 020	4,2%	2,2%	554	4,9%	2,3%	16	1,1%	0,4%
2023	1 184	2,0%	0,5%	9 387	3,7%	1,1%	4 021	4,1%	2,1%	604	5,1%	2,3%	62	4,4%	1,4%
2024	1 171	1,9%	0,5%	9 586	3,7%	1,1%	3 915	4,0%	1,9%	575	4,6%	2,0%	20	1,3%	0,5%

## SÍNTESE ESTATÍSTICA SETORIAL SECTOR STATISTIC PROFILE

### COMÉRCIO POR GROSSO E A RETALHO; REPARAÇÃO DE VEÍCULOS AUTOMÓVEIS E MOTOCICLOS (SECÇÃO G)

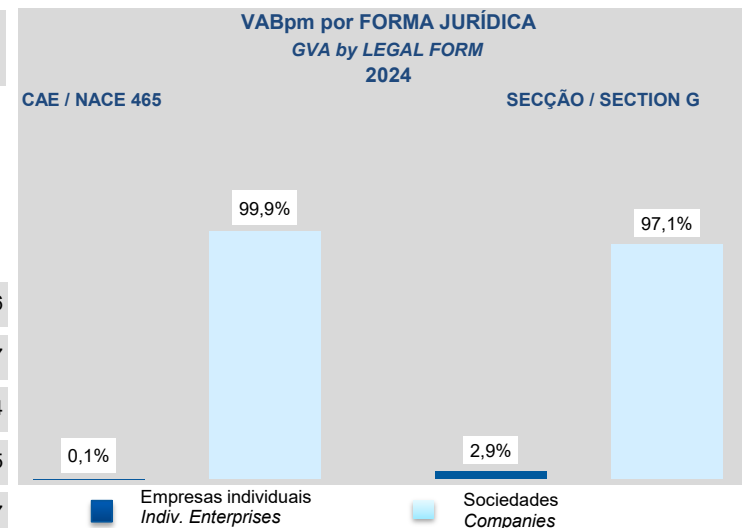
WHOLESALE AND RETAIL TRADE; REPAIR OF MOTOR VEHICLES AND MOTORCYCLES (SECTION G)

### CAE 465 - Comércio por grosso de equipamento das tecnologias de informação e comunicação (TIC)

NACE 465 - Wholesale of information and communication equipment

#### NATUREZA JURÍDICA LEGAL FORM

	Empresas (nº) Enterprises (ner)		Empresas Individuais (Nº) <sup>(2)</sup> Individual enterprises (ner) <sup>(2)</sup>		Sociedades (Nº) Companies (ner)	
	CAE NACE	Dimensão Média (Pessoas/Empresa)	CAE NACE	Dimensão Média (Pessoas/ Empresa)	CAE NACE	Dimensão Média (Pessoas/ Empresa)
	465	Average Size (persons/enterprise)	465	Average Size (persons/enterprise)	465	Average Size (persons/enterprise)
2018	1 150	7,0	99	1,1	1 051	7,6
2019	1 178	7,1	101	1,0	1 077	7,7
2022	1 180	7,8	93	1,0	1 087	8,4
2023	1 184	7,9	90	1,1	1 094	8,5
2024	1 171	8,2	80	1,0	1 091	8,7



## SÍNTESE ESTATÍSTICA SETORIAL SECTOR STATISTIC PROFILE

### COMÉRCIO POR GROSSO E A RETALHO; REPARAÇÃO DE VEÍCULOS AUTOMÓVEIS E MOTOCICLOS (SECÇÃO G )

WHOLESALE AND RETAIL TRADE; REPAIR OF MOTOR VEHICLES AND MOTORCYCLES (SECTION G )

### CAE 465 - Comércio por grosso de equipamento das tecnologias de informação e comunicação ( TIC)

NACE 465 - Wholesale of information and communication equipment

#### LOCALIZAÇÃO GEOGRÁFICA REGIONAL STRUCTURE

CAE / NACE 465 - 2024

	Empresas Enterprises		Pessoal ao Serviço Persons employed		VVN / Turnover		VABpm / GVA		Empresas/ Enterprises por / by NUTS II		Estabelecimentos <sup>(3)</sup> (2023) Establishments <sup>(3)</sup> (2023)	
	Nº / ner	Estrutura Regional Regional Structure (%)	Nº / ner	Estrutura Regional Regional Structure (%)	M€	Estrutura Regional Regional Structure (%)	M€	Estrutura Regional Regional Structure (%)	Peso da CAE 465 na Secção G Share of NACE 465 in Section G		Nº / ner	Estrutura Regional Regional Structure (%)
Portugal	1 171	100,0%	9 586	100,0%	3 915	100,0%	575	100,0%	0,5%		1 285	100,0%
Continente	1 143	97,6%	9 470	98,8%	3 869	98,8%	568	98,7%	0,5%		1 250	97,3%
Norte	354	30,2%	2 361	24,6%	1 502	38,4%	117	20,3%	0,4%		378	29,4%
Centro	123	10,5%	656	6,8%	122	3,1%	24	4,2%	0,3%		143	11,1%
Grande Lisboa	507	43,3%	5 880	61,3%	2 120	54,1%	409	71,1%	1,3%		545	42,4%
Oeste e Vale do Tejo	53	4,5%	137	1,4%	23	0,6%	3	0,6%	0,3%		60	4,7%
Península de Setúbal	74	6,3%	372	3,9%	93	2,4%	13	2,3%	0,6%		84	6,5%
Alentejo	12	1,0%	22	0,2%	4	0,1%	0	0,0%	0,1%		16	1,2%
Algarve	20	1,7%	42	0,4%	4	0,1%	1	0,2%	0,2%		24	1,9%
R. A. Açores	9	0,8%	44	0,5%	3	0,1%	1	0,2%	0,3%		12	0,9%
R. A. Madeira	19	1,6%	72	0,8%	43	1,1%	6	1,1%	0,5%		23	1,8%

## SÍNTESE ESTATÍSTICA SETORIAL SECTOR STATISTIC PROFILE

### COMÉRCIO POR GROSSO E A RETALHO; REPARAÇÃO DE VEÍCULOS AUTOMÓVEIS E MOTOCICLOS (SECÇÃO G)

WHOLESALE AND RETAIL TRADE; REPAIR OF MOTOR VEHICLES AND MOTORCYCLES (SECTION G)

### CAE 465 - Comércio por grosso de equipamento das tecnologias de informação e comunicação (TIC)

NACE 465 - Wholesale of information and communication equipment

#### ESTATÍSTICAS DAS EMPRESAS <sup>(1)</sup> (continuação) BUSINESS STATISTICS <sup>(1)</sup> (continued)

#### DIMENSÃO (escalões de pessoal ao serviço) EMPLOYMENT SIZE CLASSES (number of persons employed)

	1 - 9 (I)		10 - 19 (II)		20 - 49 (III)		50 - 249 (IV)		>= 250 (V)		2024 Esc. Pessoal ao Serviço Employment size classes (%)
	CAE NACE 465	% no total Share in total	CAE NACE 465	% no total Share in total	CAE NACE 465	% no total Share in total	CAE NACE 465	% no total Share in total	CAE NACE 465	% no total Share in total	
<b>Empresas / Enterprises (Nº / ner)</b>											
2021	1 025	87,0%	88	7,5%	50	4,2%	14	1,2%	1	0,1%	
2022	1 020	86,4%	96	8,1%	47	4,0%	15	1,3%	2	0,2%	
2023	1 018	86,0%	99	8,4%	47	4,0%	19	1,6%	1	0,1%	
2024	1 007	86,0%	96	8,2%	46	3,9%	21	1,8%	1	0,1%	
<b>Pessoal ao Serviço / Persons Employed (Nº / ner)</b>											
2021	2 412	28,8%	...	...	1 455	17,3%	1 622	19,3%	...	...	
2022	...	...	1 309	14,2%	1 415	15,4%	1 532	16,7%	...	...	
2023	2 403	25,6%	...	...	1 365	14,5%	1 999	21,3%	...	...	
2024	2 393	25,0%	...	...	1 329	13,9%	2 103	21,9%	...	...	

## SÍNTESE ESTATÍSTICA SETORIAL SECTOR STATISTIC PROFILE

### COMÉRCIO POR GROSSO E A RETALHO; REPARAÇÃO DE VEÍCULOS AUTOMÓVEIS E MOTOCICLOS (SECÇÃO G)

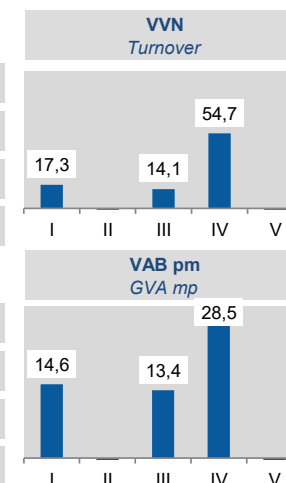
#### WHOLESALE AND RETAIL TRADE; REPAIR OF MOTOR VEHICLES AND MOTORCYCLES (SECTION G)

#### CAE 465 - Comércio por grosso de equipamento das tecnologias de informação e comunicação ( TIC)

##### NACE 465 - Wholesale of information and communication equipment

	1 - 9 (I)		10 - 19 (II)		20 - 49 (III)		50 - 249 (IV)		>= 250 (V)	
	CAE NACE 465	% no total Share in total	CAE NACE 465	% no total Share in total	CAE NACE 465	% no total Share in total	CAE NACE 465	% no total Share in total	CAE NACE 465	% no total Share in total
<b>VVN / Turnover (M€)</b>										
2021	589	16,7%	...	...	706	20,1%	1 746	49,7%	...	...
2022	...	...	461	11,5%	747	18,6%	1 854	46,1%	...	...
2023	701	17,4%	...	...	604	15,0%	2 122	52,8%	...	...
2024	679	17,3%	...	...	551	14,1%	2 143	54,7%	...	...
<b>VAB / GVA (M€)</b>										
2021	64	12,3%	...	...	89	17,1%	186	35,9%	...	...
2022	...	...	72	13,0%	127	23,0%	128	23,2%	...	...
2023	82	13,6%	...	...	122	20,1%	169	28,0%	...	...
2024	84	14,6%	...	...	77	13,4%	164	28,5%	...	...

**2024**  
Esc. Pessoal ao Serviço  
Employment size classes  
(%)



## SÍNTESE ESTATÍSTICA SETORIAL SECTOR STATISTIC PROFILE

### COMÉRCIO POR GROSSO E A RETALHO; REPARAÇÃO DE VEÍCULOS AUTOMÓVEIS E MOTOCICLOS (SECÇÃO G)

WHOLESALE AND RETAIL TRADE; REPAIR OF MOTOR VEHICLES AND MOTORCYCLES (SECTION G)

### CAE 465 - Comércio por grosso de equipamento das tecnologias de informação e comunicação (TIC)

NACE 465 - Wholesale of information and communication equipment

### PEQUENAS E MÉDIAS EMPRESAS (PME) - SECÇÃO G

SMALL AND MEDIUM ENTERPRISES (SME) - SECTION G

	Pequenas e Médias Empresas (PME) Small and Medium Enterprises (SME)						Grandes Empresas <sup>(4)</sup> Large Enterprises <sup>(4)</sup>	Sociedades de elevado crescimento (Sociedades com dez ou mais pessoas remuneradas) High Growth Companies (Companies with 10 or more persons employed)					
	Total PME / SME		Micro e Pequenas Empresas Micro and Small Enterprises		Médias Empresas Medium Enterprises			Total		Gazelas Gazelles			
	Nº / ner	% na Secção G Share in Section G	Nº / ner	% na Secção G Share in Section G	Nº / ner	% na Secção G Share in Section G		Nº / ner	% na Secção G Share in Section G	Nº / ner	% na Secção G Share in Section G	Nº / ner	% na Secção G Share in Section G
2021	215 493	99,9%	214 125	99,3%	1 368	0,6%	236	0,1%	908	0,4%	61	0,0%	
2022	216 898	99,9%	215 466	99,2%	1 432	0,7%	275	0,1%	914	0,4%	53	0,0%	
2023	217 094	99,9%	215 633	99,2%	1 461	0,7%	295	0,1%	1 056	0,5%	53	0,0%	
2024	218 500	99,9%	216 966	99,2%	1 534	0,7%	311	0,1%	1 151	0,5%	53	0,0%	

TVH  
y.o.y.  
(%)



## SÍNTESE ESTATÍSTICA SETORIAL SECTOR STATISTIC PROFILE

### COMÉRCIO POR GROSSO E A RETALHO; REPARAÇÃO DE VEÍCULOS AUTOMÓVEIS E MOTOCICLOS (SECÇÃO G)

WHOLESALE AND RETAIL TRADE; REPAIR OF MOTOR VEHICLES AND MOTORCYCLES (SECTION G)

### CAE 465 - Comércio por grosso de equipamento das tecnologias de informação e comunicação ( TIC)

NACE 465 - Wholesale of information and communication equipment

#### ESTATÍSTICAS DAS EMPRESAS <sup>(1)</sup>(continuação)

BUSINESS STATISTICS <sup>(1)</sup> (continued)

#### PESSOAS COLETIVAS E ENTIDADES EQUIPARADAS <sup>(23)</sup>

LEGAL PERSONS AND EQUIVALENT <sup>(23)</sup>

Fonte: INE, Sistema de Contas Integradas das Empresas e Constituição e Dissolução de Pessoas Colectivas e Entidades Equiparadas por Escritura Pública.

Source: Statistics Portugal, Integrated Business Accounts System, Ministry of Justice Directorate General for Justice Policy).

	Sociedades Constituídas <i>Formation of Companies</i>		Sociedades Dissolvidas <i>Dissolution of Companies</i>		Soc Const/Soc Dissolv <sup>(24)</sup> <i>Formation/Dissolution <sup>(24)</sup></i>		Indicador de Turbulência <sup>(25)</sup> <i>Turbulence Indicator <sup>(25)</sup></i>		Taxa de Natalidade <sup>(26)</sup> <i>Birth Rate <sup>(26)</sup></i>		Taxa de Mortalidade <sup>(27)</sup> <i>Death Rate <sup>(27)</sup></i>	
	CAE	Secção	CAE	Secção	CAE	Secção	CAE	Secção	CAE	Secção	CAE	Secção
	NACE	Section	NACE	Section	NACE	Section	NACE	Section	NACE	Section	NACE	Section
	465	G	465	G	465	G	465	G	465	G	465	G
2020	75	7 086	53	4 298	141,5	164,9	5,8	4,1	7,1	7,0	5,0	4,2
2021	85	7 305	71	5 505	119,7	132,7	11,1	7,1	7,9	7,1	6,6	5,3
2022	94	7 161	63	5 288	149,2	135,4	5,1	6,6	8,6	6,8	5,8	5,1
2023	131	7 506	33	3 278	397,0	229,0	1,7	2,6	12,0	7,1	3,0	3,1
2024	119	7 204	75	5 241	158,7	137,5	4,4	6,3	10,9	6,7	6,9	4,9

## SÍNTESE ESTATÍSTICA SETORIAL SECTOR STATISTIC PROFILE

### COMÉRCIO POR GROSSO E A RETALHO; REPARAÇÃO DE VEÍCULOS AUTOMÓVEIS E MOTOCICLOS (SECÇÃO G)

WHOLESALE AND RETAIL TRADE; REPAIR OF MOTOR VEHICLES AND MOTORCYCLES (SECTION G)

### CAE 465 - Comércio por grosso de equipamento das tecnologias de informação e comunicação (TIC)

NACE 465 - Wholesale of information and communication equipment

#### LOCALIZAÇÃO GEOGRÁFICA REGIONAL STRUCTURE

	Sociedades Constituídas <i>Formation of Companies</i>		Sociedades Dissolvidas <i>Dissolution of Companies</i>		Soc Const/Soc Dissolv <sup>(24)</sup> <i>Formation/Dissolution<sup>(24)</sup></i>		Indicador de Turbulência <sup>(25)</sup> <i>Turbulence Indicator<sup>(25)</sup></i>		Perfil por Região NUTS II <i>Regional Structure by NUTS II</i>	
	CAE NACE 465	Secção Section G	CAE NACE 465	Secção Section G	CAE NACE 465	Secção Section G	CAE NACE 465	Secção Section G	CAE NACE 465	Secção Section G
<b>Norte</b>										
2020	28	2 831	13	1 435	215,4	197,3	2,7	3,1		
2021	22	2 785	9	1 435	244,4	194,1	2,4	3,1		
2022	16	2 482	16	1 844	100,0	134,6	...	6,8		
2023	28	2 636	9	1 164	311,1	226,5	1,9	2,6		
2024	35	2 516	15	1 754	233,3	143,4	2,5	5,6		
<b>Centro</b>										
2020	8	859	4	587	200,0	146,3	3,0	5,3		
2021	6	867	7	682	85,7	127,1	13,0	8,4		
2022	6	835	3	671	200,0	124,4	3,0	9,2		
2023	12	956	3	418	400,0	228,7	1,7	2,6		
2024	9	900	5	591	180,0	152,3	3,5	4,8		

## SÍNTESE ESTATÍSTICA SETORIAL SECTOR STATISTIC PROFILE

### COMÉRCIO POR GROSSO E A RETALHO; REPARAÇÃO DE VEÍCULOS AUTOMÓVEIS E MOTOCICLOS (SECÇÃO G)

#### WHOLESALE AND RETAIL TRADE; REPAIR OF MOTOR VEHICLES AND MOTORCYCLES (SECTION G)

#### CAE 465 - Comércio por grosso de equipamento das tecnologias de informação e comunicação (TIC)

#### NACE 465 - Wholesale of information and communication equipment

	Sociedades Constituídas <i>Formation of Companies</i>		Sociedades Dissolvidas <i>Dissolution of Companies</i>		Soc Const/Soc Dissolv <sup>(24)</sup> <i>Formation/Dissolution<sup>(24)</sup></i>		Indicador de Turbulência <sup>(25)</sup> <i>Turbulence Indicator<sup>(25)</sup></i>		Perfil por Região NUTS II <i>Regional Structure by NUTS II</i>	
	CAE	Secção	CAE	Secção	CAE	Secção	CAE	Secção	CAE	Secção
	NACE	Section	NACE	Section	NACE	Section	NACE	Section	NACE	Section
	465	G	465	G	465	G	465	G	465	G
<b>Grande Lisboa</b>										
2020	30	1 790	27	1 148	111,1	155,9	19,0	4,6		
2021	40	1 954	41	2 041	97,6	95,7	81,0	45,9		
2022	53	2 088	34	1 339	155,9	155,9	4,6	4,6		
2023	63	2 134	13	860	484,6	248,1	1,5	2,4		
2024	51	2 037	34	1 651	150,0	123,4	5,0	9,6		
<b>Oeste e Vale do Tejo</b>										
2020	2	461	2	248	100,0	185,9	...	3,3		
2021	4	488	3	388	133,3	125,8	7,0	8,8		
2022	3	450	2	353	150,0	127,5	5,0	8,3		
2023	2	459	0	215	...	213,5	1,0	2,8		
2024	3	424	3	310	100,0	136,8	...	6,4		

## SÍNTESE ESTATÍSTICA SETORIAL SECTOR STATISTIC PROFILE

### COMÉRCIO POR GROSSO E A RETALHO; REPARAÇÃO DE VEÍCULOS AUTOMÓVEIS E MOTOCICLOS (SECÇÃO G)

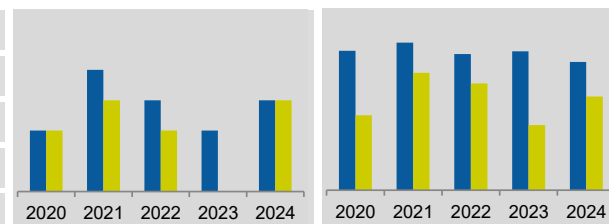
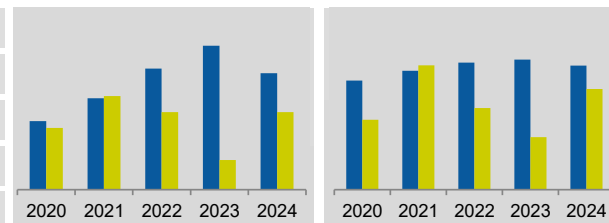
WHOLESALE AND RETAIL TRADE; REPAIR OF MOTOR VEHICLES AND MOTORCYCLES (SECTION G)

### CAE 465 - Comércio por grosso de equipamento das tecnologias de informação e comunicação ( TIC)

NACE 465 - Wholesale of information and communication equipment

Sociedades Constituídas <i>Formation of Companies</i>		Sociedades Dissolvidas <i>Dissolution of Companies</i>		Soc Const/Soc Dissolv <sup>(24)</sup> <i>Formation/Dissolution<sup>(24)</sup></i>		Indicador de Turbulência <sup>(25)</sup> <i>Turbulence Indicator<sup>(25)</sup></i>		Perfil por Região NUTS II <i>Regional Structure by NUTS II</i>	
CAE	Secção	CAE	Secção	CAE	Secção	CAE	Secção	CAE	Secção
NACE	Section	NACE	Section	NACE	Section	NACE	Section	NACE	Section
465	G	465	G	465	G	465	G	465	G
<b>Península de Setúbal</b>									
2020	4	434	2	275	200,0	157,8	3,0	4,5	
2021	6	467	3	331	200,0	141,1	3,0	5,9	
2022	5	518	1	373	500,0	138,9	1,5	6,1	
2023	13	541	4	209	325,0	258,9	1,9	2,3	
2024	16	530	4	338	400,0	156,8	1,7	4,5	
<b>Alentejo</b>									
2020	1	248	1	157	100,0	158,0	...	4,5	
2021	1	215	1	217	100,0	99,1	...	216,0	
2022	2	223	0	194	...	114,9	1,0	14,4	
2023	5	238	1	101	500,0	235,6	1,5	2,5	
2024	1	202	3	198	33,3	102,0	2,0	100,0	

■ Soc Constituídas / Formation of companies ■ Soc Dissolvidas / Dissolution of companies



## SÍNTESE ESTATÍSTICA SETORIAL SECTOR STATISTIC PROFILE

### COMÉRCIO POR GROSSO E A RETALHO; REPARAÇÃO DE VEÍCULOS AUTOMÓVEIS E MOTOCICLOS (SECÇÃO G)

WHOLESALE AND RETAIL TRADE; REPAIR OF MOTOR VEHICLES AND MOTORCYCLES (SECTION G)

### CAE 465 - Comércio por grosso de equipamento das tecnologias de informação e comunicação (TIC)

NACE 465 - Wholesale of information and communication equipment

	Sociedades Constituídas <i>Formation of Companies</i>		Sociedades Dissolvidas <i>Dissolution of Companies</i>		Soc Const/Soc Dissolv <sup>(24)</sup> <i>Formation/Dissolution<sup>(24)</sup></i>		Indicador de Turbulência <sup>(25)</sup> <i>Turbulence Indicator<sup>(25)</sup></i>		Perfil por Região NUTS II <i>Regional Structure by NUTS II</i>	
	CAE	Secção	CAE	Secção	CAE	Secção	CAE	Secção	CAE	Secção
	NACE	Section	NACE	Section	NACE	Section	NACE	Section	NACE	Section
	465	G	465	G	465	G	465	G	465	G
<b>Algarve</b>										
2020	1	260	0	212	...	122,6	1,0	9,8		
2021	2	282	4	242	50,0	116,5	3,0	13,1		
2022	2	311	4	255	50,0	122,0	3,0	10,1		
2023	4	282	1	141	400,0	200,0	1,7	3,0		
2024	3	366	4	207	75,0	176,8	7,0	3,6		
<b>Região Autónoma dos Açores</b>										
2020	0	56	0	44	...	127,3	...	8,3		
2021	0	72	2	52	0,0	138,5	1,0	6,2		
2022	1	71	0	55	...	129,1	1,0	7,9		
2023	0	73	0	34	...	214,7	...	2,7		
2024	0	72	3	52	0,0	138,5	1,0	6,2		

## SÍNTESE ESTATÍSTICA SETORIAL SECTOR STATISTIC PROFILE

### COMÉRCIO POR GROSSO E A RETALHO; REPARAÇÃO DE VEÍCULOS AUTOMÓVEIS E MOTOCICLOS (SECÇÃO G )

WHOLESALE AND RETAIL TRADE; REPAIR OF MOTOR VEHICLES AND MOTORCYCLES (SECTION G )

### CAE 465 - Comércio por grosso de equipamento das tecnologias de informação e comunicação ( TIC)

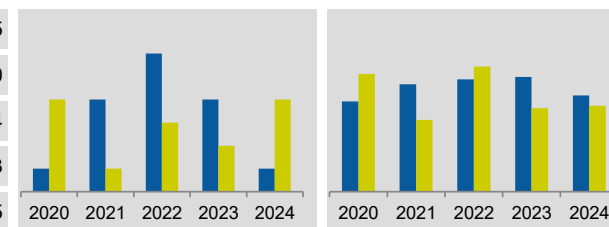
NACE 465 - Wholesale of information and communication equipment

Sociedades Constituídas <i>Formation of Companies</i>		Sociedades Dissolvidas <i>Dissolution of Companies</i>		Soc Const/Soc Dissolv <sup>(24)</sup> <i>Formation/Dissolution<sup>(24)</sup></i>		Indicador de Turbulência <sup>(25)</sup> <i>Turbulence Indicator<sup>(25)</sup></i>		Perfil por Região NUTS II <i>Regional Structure by NUTS II</i>	
CAE	Secção	CAE	Secção	CAE	Secção	CAE	Secção	CAE	Secção
NACE	Section	NACE	Section	NACE	Section	NACE	Section	NACE	Section
<b>465</b>	<b>G</b>	<b>465</b>	<b>G</b>	<b>465</b>	<b>G</b>	<b>465</b>	<b>G</b>	<b>465</b>	<b>G</b>

■ Soc Constituídas / *Formation of companies* ■ Soc Dissolvidas / *Dissolution of companies*

#### Região Autónoma da Madeira

Ano	Soc Constituídas	Soc Dissolvidas	Soc Const/Soc Dissolv	Indicador de Turbulência
2020	147	192	25,0	76,6
2021	175	117	400,0	149,6
2022	183	204	200,0	89,7
2023	187	136	200,0	137,5
2024	157	140	25,0	112,1



## SÍNTESE ESTATÍSTICA SETORIAL SECTOR STATISTIC PROFILE

### COMÉRCIO POR GROSSO E A RETALHO; REPARAÇÃO DE VEÍCULOS AUTOMÓVEIS E MOTOCICLOS (SECÇÃO G)

WHOLESALE AND RETAIL TRADE; REPAIR OF MOTOR VEHICLES AND MOTORCYCLES (SECTION G)

### CAE 465 - Comércio por grosso de equipamento das tecnologias de informação e comunicação (TIC)

NACE 465 - Wholesale of information and communication equipment

### ESTATÍSTICAS DAS EMPRESAS <sup>(1)</sup>(continuação) BUSINESS STATISTICS <sup>(1)</sup> (continued)

### INDICADORES ECONÓMICOS E FINANCEIROS DAS SOCIEDADES EM PORTUGAL <sup>(5)</sup> ECONOMIC AND FINANCIAL INDICATORS - COMPANIES <sup>(5)</sup>

	Dimensão média <sup>(6)</sup> Average Size <sup>(6)</sup>			VVN por pessoa ao serviço <sup>(7)</sup> Turnover per person employed <sup>(7)</sup>			Tx de valor acrescentado bruto <sup>(8)</sup> Value Added Rate <sup>(8)</sup>			Taxa de investimento <sup>(9)</sup> Investment Rate <sup>(9)</sup>			Produtiv. aparente do Trabalho <sup>(10)</sup> Apparent Labour Productivity <sup>(10)</sup>			Debt to equity ratio <sup>(11)</sup>		
	CAE NACE	Divisão Division	Secção Section	CAE NACE	Divisão Division	Secção Section	CAE NACE	Divisão Division	Secção Section	CAE NACE	Divisão Division	Secção Section	CAE NACE	Divisão Division	Secção Section	CAE NACE	Divisão Division	Secção Section
	<b>465</b>	<b>46</b>	<b>G</b>	<b>465</b>	<b>46</b>	<b>G</b>	<b>465</b>	<b>46</b>	<b>G</b>	<b>465</b>	<b>46</b>	<b>G</b>	<b>465</b>	<b>46</b>	<b>G</b>	<b>465</b>	<b>46</b>	<b>G</b>
2020	7,6	6,1	6,5	395,9	322,0	204,9	53,6	48,6	51,2	2,8	11,2	15,7	55,9	39,6	27,3	1,6	1,4	1,7
2021	7,7	6,1	6,5	424,2	368,3	227,4	53,8	50,6	52,5	2,8	9,9	14,1	62,4	46,4	30,9	1,6	1,4	1,6
2022	8,4	6,3	6,7	441,7	430,2	259,2	53,3	48,7	51,6	2,9	12,7	15,9	60,8	49,9	33,8	1,6	1,4	1,6
2023	8,5	6,4	6,8	432,6	419,9	264,3	54,8	48,5	52,0	10,2	11,8	16,7	65,0	51,1	35,8	1,4	1,1	1,4
2024	8,7	6,5	6,9	411,7	419,9	267,7	55,6	49,3	52,4	3,6	12,1	15,8	60,5	53,1	37,4	1,4	1,0	1,3

## SÍNTESE ESTATÍSTICA SETORIAL SECTOR STATISTIC PROFILE

### COMÉRCIO POR GROSSO E A RETALHO; REPARAÇÃO DE VEÍCULOS AUTOMÓVEIS E MOTOCICLOS (SECÇÃO G)

WHOLESALE AND RETAIL TRADE; REPAIR OF MOTOR VEHICLES AND MOTORCYCLES (SECTION G)

### CAE 465 - Comércio por grosso de equipamento das tecnologias de informação e comunicação ( TIC)

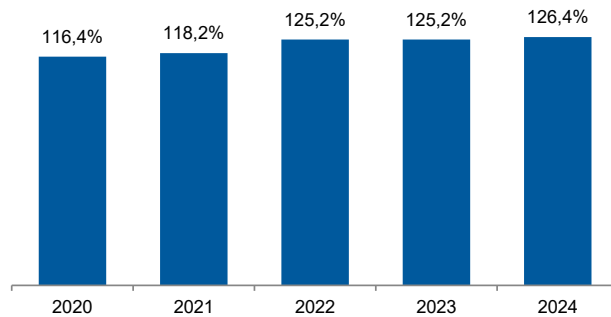
NACE 465 - Wholesale of information and communication equipment

#### INDICADORES ECONÓMICOS E FINANCEIROS DAS SOCIEDADES EM PORTUGAL <sup>(5)</sup> (Continuação) ECONOMIC AND FINANCIAL INDICATORS - COMPANIES <sup>(5)</sup> (Continued)

##### Dimensão Média / Average Size

##### Rácio entre a CAE 465 e a Secção G

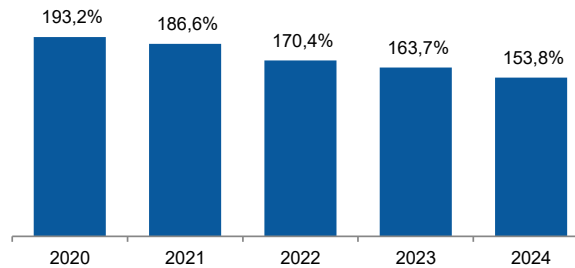
Ratio between NACE 465 and Section G



##### VVN por pessoa / Turnover per employee

##### Rácio entre a CAE 465 e a Secção G

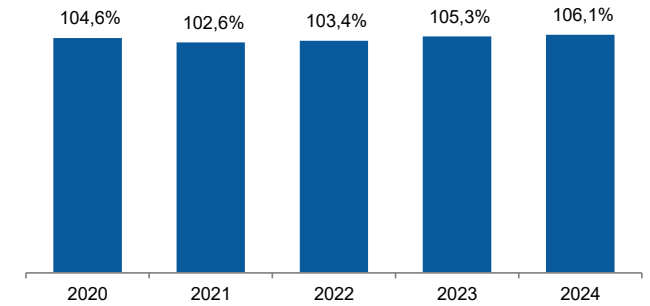
Ratio between NACE 465 and Section G



##### Tx. Valor acrescentado / Value added rate

##### Rácio entre a CAE 465 e a Secção G

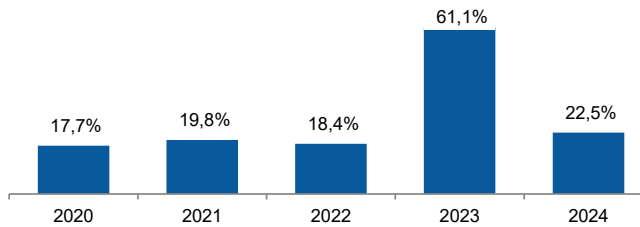
Ratio between NACE 465 and Section G



##### Taxa de investimento / Investment rate

##### Rácio entre a CAE 465 e a Secção G

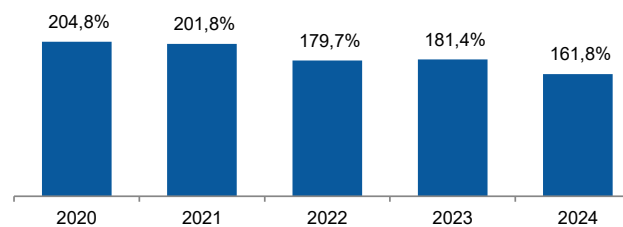
Ratio between NACE 465 and Section G



##### Produtividade aparente do Trabalho / Apparent Labour Productivity

##### Rácio entre a CAE 465 e a Secção G

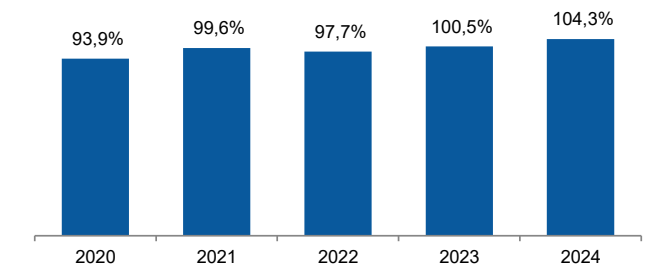
Ratio between NACE 465 and Section G



##### Debt to equity ratio

##### Rácio entre a CAE 465 e a Secção G

Ratio between NACE 465 and Section G



## SÍNTESE ESTATÍSTICA SETORIAL SECTOR STATISTIC PROFILE

### COMÉRCIO POR GROSSO E A RETALHO; REPARAÇÃO DE VEÍCULOS AUTOMÓVEIS E MOTOCICLOS (SECÇÃO G )

WHOLESALE AND RETAIL TRADE; REPAIR OF MOTOR VEHICLES AND MOTORCYCLES (SECTION G )

### CAE 465 - Comércio por grosso de equipamento das tecnologias de informação e comunicação ( TIC)

NACE 465 - Wholesale of information and communication equipment

### RACIOS ECONÓMICO-FINANCEIROS DA CENTRAL DE BALANÇOS DO BANCO DE PORTUGAL - SOCIEDADES ECONOMIC AND FINANCIAL RATIOS - BANCO DE PORTUGAL - COMPANIES

Fonte: Banco de Portugal, Central de Balanços.  
Source: Banco de Portugal, Central Balance.

	Prazo Médio de Recebimentos (12)			Prazo Médio de Pagamentos (13)			Liquidez Geral <sup>(14)</sup> Liquidity Current Ratio <sup>(14)</sup> (%)			Autonomia Financeira <sup>(15)</sup> Capital Ratio <sup>(15)</sup> (%)			Solvabilidade Geral <sup>(16)</sup> Solvency Ratio <sup>(16)</sup> (%)			Peso do Passivo Remunerado (17) Obtained funding over total liabilities <sup>(17)</sup> (%)		
	Days Sales outstanding <sup>(12)</sup> (dias/days)			Days Payable outstanding <sup>(13)</sup> (dias/days)			NACE Division Section			NACE Division Section			NACE Division Section			NACE Division Section		
	CAE	Divisão	Secção	CAE	Divisão	Secção	CAE	Divisão	Secção	CAE	Divisão	Secção	CAE	Divisão	Secção	CAE	Divisão	Secção
	NACE	Division	Section	NACE	Division	Section	NACE	Division	Section	NACE	Division	Section	NACE	Division	Section	NACE	Division	Section
	465	46	G	465	46	G	465	46	G	465	46	G	465	46	G	465	46	G
2021	76	65	44	57	57	56	141,8	153,3	143,3	39,0	41,2	38,0	63,8	69,9	61,3	19,8	34,1	35,4
2022	81	58	40	56	50	52	150,7	157,9	144,5	41,3	43,0	39,1	70,3	75,4	64,1	22,2	30,9	32,8
2023	84	60	40	65	53	52	148,0	164,4	145,6	43,0	45,6	40,8	75,5	83,7	68,8	19,2	29,4	31,8
2024	76	59	39	61	53	52	142,3	167,5	146,7	40,3	47,4	42,0	67,5	90,2	72,4	17,3	27,8	31,1

## SÍNTESE ESTATÍSTICA SETORIAL SECTOR STATISTIC PROFILE

### COMÉRCIO POR GROSSO E A RETALHO; REPARAÇÃO DE VEÍCULOS AUTOMÓVEIS E MOTOCICLOS (SECÇÃO G)

WHOLESALE AND RETAIL TRADE; REPAIR OF MOTOR VEHICLES AND MOTORCYCLES (SECTION G)

### CAE 465 - Comércio por grosso de equipamento das tecnologias de informação e comunicação ( TIC)

NACE 465 - Wholesale of information and communication equipment

	Rendibilidade dos Capitais Próprios <sup>(18)</sup> Return on Equity <sup>(18)</sup> (%)			Rendibilidade das vendas <sup>(19)</sup> Profitability of Sales <sup>(19)</sup> (%)			Rotação do Ativo <sup>(20)</sup> Asset turnover <sup>(20)</sup> (n.º vezes/times)			Alavancagem Financeira <sup>(21)</sup> Financial Leverage <sup>(21)</sup> (n.º vezes/times)		
	CAE	Divisão	Secção	CAE	Divisão	Secção	CAE	Divisão	Secção	CAE	Divisão	Secção
	NACE	Division	Section	NACE	Division	Section	NACE	Division	Section	NACE	Division	Section
	<b>465</b>	<b>46</b>	<b>G</b>	<b>465</b>	<b>46</b>	<b>G</b>	<b>465</b>	<b>46</b>	<b>G</b>	<b>465</b>	<b>46</b>	<b>G</b>
2021	10,3	10,3	10,1	3,2	3,2	2,7	1,2	1,3	1,4	2,6	2,4	2,6
2022	11,7	15,6	13,7	3,6	4,5	3,5	1,3	1,5	1,5	2,4	2,3	2,6
2023	11,7	12,8	12,1	4,0	4,1	3,3	1,3	1,4	1,5	2,3	2,2	2,5
2024	5,3	11,3	11,1	1,7	3,9	3,1	1,3	1,4	1,5	2,5	2,1	2,4



	Análise Dupont da Rendibilidade dos CP - CAE 465 <sup>(22)</sup> DuPont Analysis on ROE - NACE 465				Análise Dupont da Rendibilidade dos CP - Secção G <sup>(22)</sup> DuPont Analysis on ROE - Section G			
	2021	2022	2023	2024	2021	2022	2023	2024
Var. da Rendibilidade dos Capitais Próprios (p.p.)	▼	▲	▼	▼	▲	▲	▼	▼
Var. Rendibilidade das Vendas (p.p.)	▼	▲	▲	▼	▲	▲	▼	▼
Var. Rotação Ativo (%)	▲	▲	▼	▲	▲	▲	▼	▼
Var. Alavancagem Financeira (%)	▲	▼	▼	▲	▼	▼	▼	▼

## SÍNTESE ESTATÍSTICA SETORIAL SECTOR STATISTIC PROFILE

### COMÉRCIO POR GROSSO E A RETALHO; REPARAÇÃO DE VEÍCULOS AUTOMÓVEIS E MOTOCICLOS (SECÇÃO G )

WHOLESALE AND RETAIL TRADE; REPAIR OF MOTOR VEHICLES AND MOTORCYCLES (SECTION G )

### CAE 465 - Comércio por grosso de equipamento das tecnologias de informação e comunicação ( TIC)

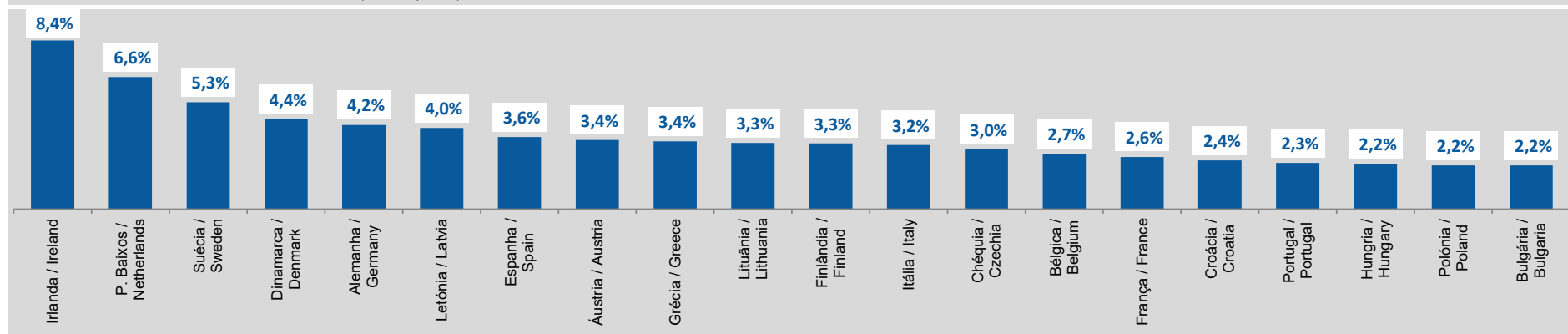
NACE 465 - Wholesale of information and communication equipment

### ESTATÍSTICAS DAS EMPRESAS - COMPARAÇÕES EUROPEIAS - BUSINESS STATISTICS - EUROPEAN COMPARISONS - 2023

Fonte: Eurostat, Structural Business Statistics (Estatísticas Anuais das Empresas).  
Source: Structural Business statistics (EUROSTAT)

#### Peso do VAB da CAE 465 no VAB total da Secção G (preços correntes)

Share of NACE 465 GVA in total GVA of Section G (current prices)



## SÍNTESE ESTATÍSTICA SETORIAL SECTOR STATISTIC PROFILE

### COMÉRCIO POR GROSSO E A RETALHO; REPARAÇÃO DE VEÍCULOS AUTOMÓVEIS E MOTOCICLOS (SECÇÃO G )

WHOLESALE AND RETAIL TRADE; REPAIR OF MOTOR VEHICLES AND MOTORCYCLES (SECTION G )

### CAE 465 - Comércio por grosso de equipamento das tecnologias de informação e comunicação ( TIC)

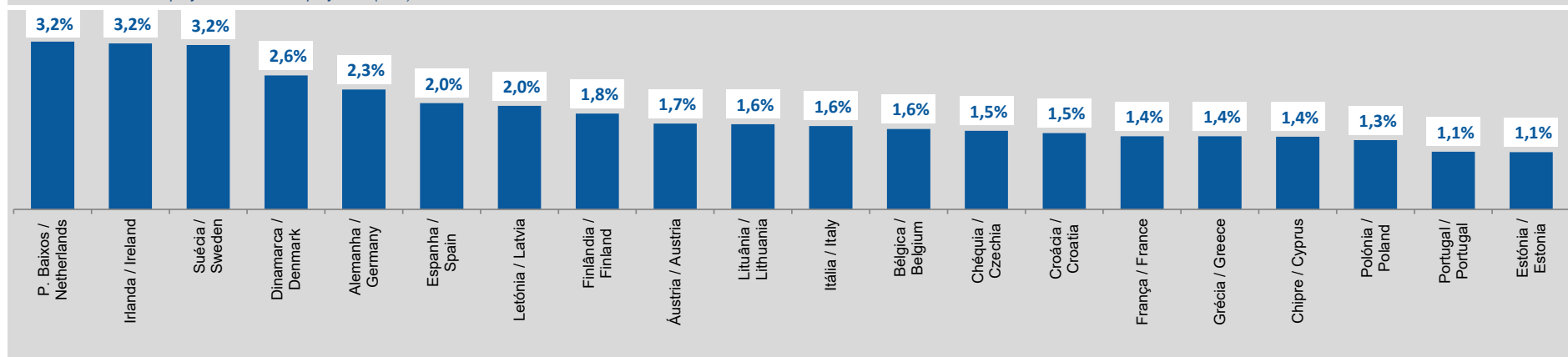
NACE 465 - Wholesale of information and communication equipment

### ESTATÍSTICAS DAS EMPRESAS - COMPARAÇÕES EUROPEIAS - BUSINESS STATISTICS - EUROPEAN COMPARISONS - 2023

Fonte: Eurostat, Structural Business Statistics (Estatísticas Anuais das Empresas).  
Source: Structural Business statistics (EUROSTAT)

#### Peso do Emprego da CAE 465 no total do Emprego, ETC, da Secção G

Share of NACE 465 employment in total employment (FTE) of Section G



## SÍNTESE ESTATÍSTICA SETORIAL SECTOR STATISTIC PROFILE

### COMÉRCIO POR GROSSO E A RETALHO; REPARAÇÃO DE VEÍCULOS AUTOMÓVEIS E MOTOCICLOS (SECÇÃO G )

WHOLESALE AND RETAIL TRADE; REPAIR OF MOTOR VEHICLES AND MOTORCYCLES (SECTION G )

### CAE 465 - Comércio por grosso de equipamento das tecnologias de informação e comunicação ( TIC)

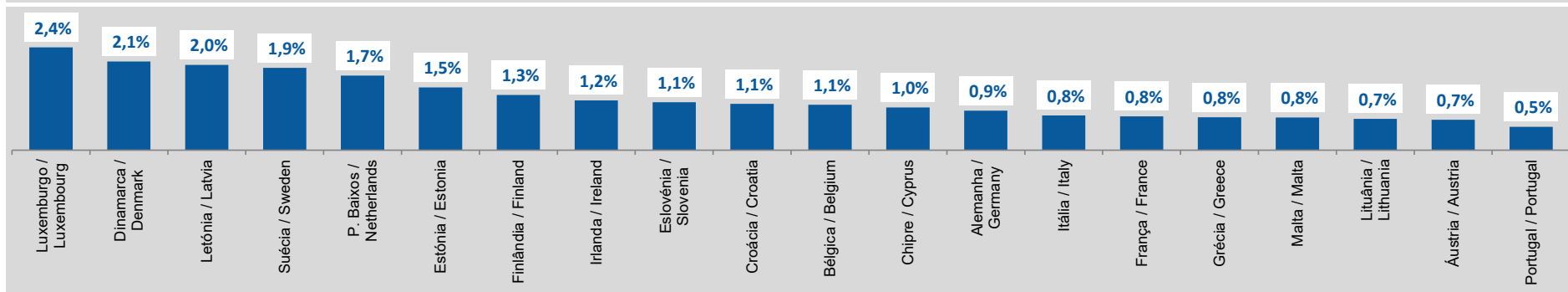
NACE 465 - Wholesale of information and communication equipment

#### ESTATÍSTICAS DAS EMPRESAS - COMPARAÇÕES EUROPEIAS - BUSINESS STATISTICS - EUROPEAN COMPARISONS - 2023

Fonte: Eurostat, Structural Business Statistics (Estatísticas Anuais das Empresas).  
Source: Structural Business statistics (EUROSTAT)

#### Peso do número de Empresas da CAE 465 no total de Empresas da Secção G

Share of NACE 465 enterprises in total number of enterprises of Section G



## SÍNTESE ESTATÍSTICA SETORIAL SECTOR STATISTIC PROFILE

**COMÉRCIO POR GROSSO E A RETALHO; REPARAÇÃO DE VEÍCULOS AUTOMÓVEIS E MOTOCICLOS (SECÇÃO G )**

*WHOLESALE AND RETAIL TRADE; REPAIR OF MOTOR VEHICLES AND MOTORCYCLES (SECTION G )*

**CAE 465 - Comércio por grosso de equipamento das tecnologias de informação e comunicação ( TIC)**

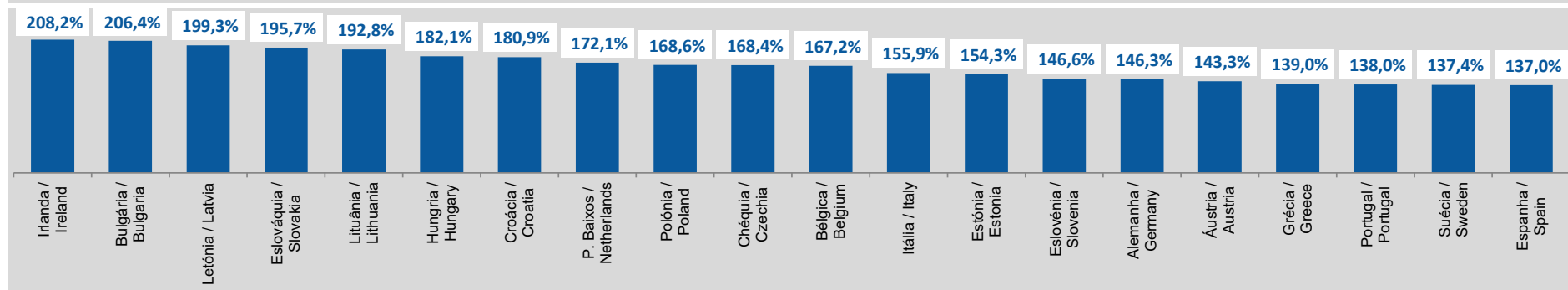
*NACE 465 - Wholesale of information and communication equipment*

### ESTATÍSTICAS DAS EMPRESAS - COMPARAÇÕES EUROPEIAS - BUSINESS STATISTICS - EUROPEAN COMPARISONS - 2023

Fonte: Eurostat, Structural Business Statistics (Estatísticas Anuais das Empresas).  
Source: Structural Business statistics (EUROSTAT)

#### Produtividade Aparente do Trabalho, ajustada pelos Encargos com Pessoal <sup>(29)</sup> (%)

Apparent labour productivity by average personnel costs (%) <sup>(29)</sup>



## SÍNTESE ESTATÍSTICA SETORIAL SECTOR STATISTIC PROFILE

### COMÉRCIO POR GROSSO E A RETALHO; REPARAÇÃO DE VEÍCULOS AUTOMÓVEIS E MOTOCICLOS (SECÇÃO G)

WHOLESALE AND RETAIL TRADE; REPAIR OF MOTOR VEHICLES AND MOTORCYCLES (SECTION G)

### CAE 465 - Comércio por grosso de equipamento das tecnologias de informação e comunicação ( TIC)

NACE 465 - Wholesale of information and communication equipment

#### FILIAIS ESTRANGEIRAS EM PORTUGAL <sup>(28)</sup>

#### FOREIGN CONTROL OF ENTERPRISES <sup>(28)</sup>

Fonte: Eurostat, Structural Business Statistics (Estatísticas Anuais das Empresas).  
Source: Structural Business statistics (EUROSTAT)

	Empresas (nº) Enterprises (ner)		Pessoal ao Serviço (nº) Persons employed (ner)		Valor da Produção Value of Output (M€)		Volume de Negócios Net Turnover (M€)		Investº bruto em ativos tangíveis não correntes Gross Investment in tangible non- current assets (M€)		Valor Acrescentado Value added (M€)	
	CAE NACE	Secção Section	CAE NACE	Secção Section	CAE NACE	Secção Section	CAE NACE	Secção Section	CAE NACE	Secção Section	CAE NACE	Secção Section
	46	G	46	G	46	G	46	G	46	G	46	G
2023	...	2 361	...	138 881	...	15 318	...	59 735	...	1 475	...	7 685

## SÍNTESE ESTATÍSTICA SETORIAL SECTOR STATISTIC PROFILE

### COMÉRCIO POR GROSSO E A RETALHO; REPARAÇÃO DE VEÍCULOS AUTOMÓVEIS E MOTOCICLOS (SECÇÃO G)

WHOLESALE AND RETAIL TRADE; REPAIR OF MOTOR VEHICLES AND MOTORCYCLES (SECTION G)

### CAE 465 - Comércio por grosso de equipamento das tecnologias de informação e comunicação (TIC)

NACE 465 - Wholesale of information and communication equipment

### COMÉRCIO INTERNACIONAL DE BENS INTERNACIONAL TRADE OF GOODS

Fonte: INE, Comércio Internacional  
Source: INE, International Trade Statistics

#### EXPORTAÇÕES DE BENS EXPORTS OF GOODS



## SÍNTESE ESTATÍSTICA SETORIAL SECTOR STATISTIC PROFILE

### COMÉRCIO POR GROSSO E A RETALHO; REPARAÇÃO DE VEÍCULOS AUTOMÓVEIS E MOTOCICLOS (SECÇÃO G)

WHOLESALE AND RETAIL TRADE; REPAIR OF MOTOR VEHICLES AND MOTORCYCLES (SECTION G)

### CAE 465 - Comércio por grosso de equipamento das tecnologias de informação e comunicação (TIC)

NACE 465 - Wholesale of information and communication equipment

### COMÉRCIO INTERNACIONAL DE BENS INTERNACIONAL TRADE OF GOODS

Fonte: INE, Comércio Internacional  
Source: INE, International Trade Statistics

#### EXPORTAÇÕES DE BENS (cont.) EXPORTS OF GOODS (cont.)

#### Top 5 Produtos Exportados (por Nomenclatura Combinada 4) - 2024

Top 5 of Exported Goods (by Combined Nomenclature 4) - 2024

Rank	NC4 CN4	Designação do Produto Type of Goods	M €	Peso na CAE Share in NACE 465
1	...	...	...	...
2	...	...	...	...
3	...	...	...	...
4	...	...	...	...
5	...	...	...	...
<b>Top 5</b>			<b>0,0</b>	...

#### Peso da NC na Secção G e no Total de Exportações Share of CN in Section G and in Total Exports 2024

■ % G ■ % Total

0,0 0,0 0,0 0,0 0,0

## SÍNTESE ESTATÍSTICA SETORIAL SECTOR STATISTIC PROFILE

### COMÉRCIO POR GROSSO E A RETALHO; REPARAÇÃO DE VEÍCULOS AUTOMÓVEIS E MOTOCICLOS (SECÇÃO G)

WHOLESALE AND RETAIL TRADE; REPAIR OF MOTOR VEHICLES AND MOTORCYCLES (SECTION G)

### CAE 465 - Comércio por grosso de equipamento das tecnologias de informação e comunicação (TIC)

NACE 465 - Wholesale of information and communication equipment

### COMÉRCIO INTERNACIONAL DE BENS INTERNACIONAL TRADE OF GOODS

Fonte: INE, Comércio Internacional  
Source: INE, International Trade Statistics

### IMPORTAÇÕES DE BENS IMPORTS OF GOODS

**Importações (M)**  
*Imports (M)*  
(%)

**Peso da CAE 465 na Secção G e no Total das Importações**  
*Share of NACE 465 in Section G and in Total Imports*  
(%)

**Países de Origem das Importações 2024 - CAE 465**  
*Imports Countries of Source 2024 - NACE 465*

**Top 5 Países de Origem das Importações 2024**  
*Top 5 Imports Countries of Source 2024*  
CAE / NACE 465

CAE	Secção
NACE	Section
465	G
2020	753
2021	1 009
2022	1 454
2023	1 755
2024	1 781

G		Total	
2020	0,0	0,0	0,0
2021	0,0	0,0	0,0
2022	0,0	0,0	0,0
2023	0,0	0,0	0,0
2024	0,0	0,0	0,0

Rank	Países / Countries	Valor / Value (M €)	% Importações na CAE / % Imports in NACE
1	...	...	...
2	...	...	...
3	...	...	...
4	...	...	...
5	...	...	...
<b>Σ Top 5</b>		...	...



## SÍNTESE ESTATÍSTICA SETORIAL SECTOR STATISTIC PROFILE

### COMÉRCIO POR GROSSO E A RETALHO; REPARAÇÃO DE VEÍCULOS AUTOMÓVEIS E MOTOCICLOS (SECÇÃO G)

WHOLESALE AND RETAIL TRADE; REPAIR OF MOTOR VEHICLES AND MOTORCYCLES (SECTION G)

### CAE 465 - Comércio por grosso de equipamento das tecnologias de informação e comunicação (TIC)

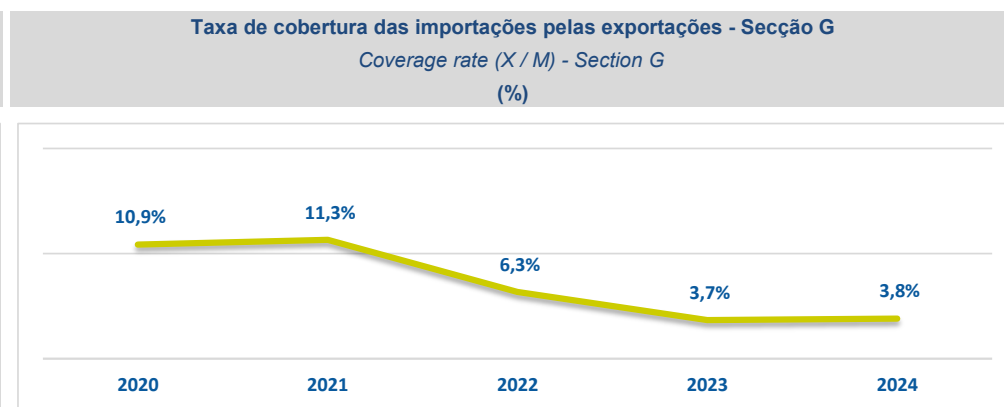
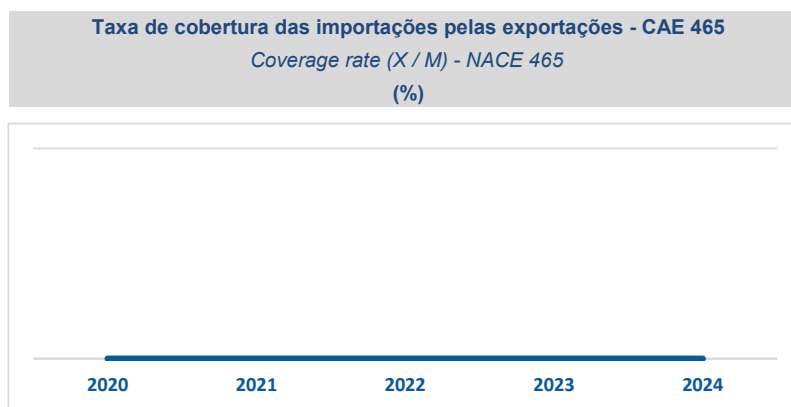
NACE 465 - Wholesale of information and communication equipment

### COMÉRCIO INTERNACIONAL DE BENS INTERNACIONAL TRADE OF GOODS

Fonte: INE, Comércio Internacional  
Source: INE, International Trade Statistics

### BALANÇA DO COMÉRCIO INTERNACIONAL DE BENS (EXPORTAÇÕES - IMPORTAÇÕES) TRADE BALANCE (EXPORTS - IMPORTS)

	Balança Comercial (X-M) Trade Balance (X-M) (M €)	
	CAE NACE 465	Secção Section G
2020	...	-671
2021	...	-895
2022	...	-1 362
2023	...	-1 690
2024	...	-1 713



## SÍNTESE ESTATÍSTICA SETORIAL SECTOR STATISTIC PROFILE

### COMÉRCIO POR GROSSO E A RETALHO; REPARAÇÃO DE VEÍCULOS AUTOMÓVEIS E MOTOCICLOS (SECÇÃO G)

WHOLESALE AND RETAIL TRADE; REPAIR OF MOTOR VEHICLES AND MOTORCYCLES (SECTION G)

### CAE 465 - Comércio por grosso de equipamento das tecnologias de informação e comunicação ( TIC)

NACE 465 - Wholesale of information and communication equipment

### COMÉRCIO INTERNACIONAL DE BENS E SERVIÇOS INTERNACIONAL TRADE OF GOODS AND SERVICES

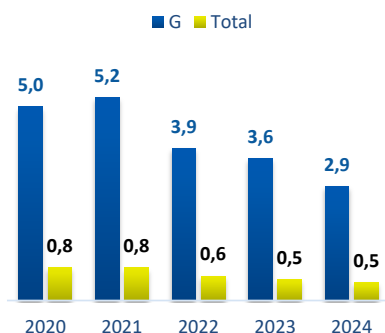
Fonte: Banco de Portugal, Central de Balanços  
Source: Banco de Portugal, Central Balance

#### EXPORTAÇÕES DE BENS E SERVIÇOS EXPORTS OF GOODS AND SERVICES

Exportações (X)  
Exports (X)  
(M €)

Peso da CAE 465 na Secção G  
e no Total de Exportações  
Share of NACE 465 in Section G and in Total  
Exports  
(%)

	CAE	Secção
	NACE	Section
	<b>465</b>	<b>G</b>
2020	636	12 846
2021	774	14 926
2022	761	19 520
2023	647	17 818
2024	563	19 273

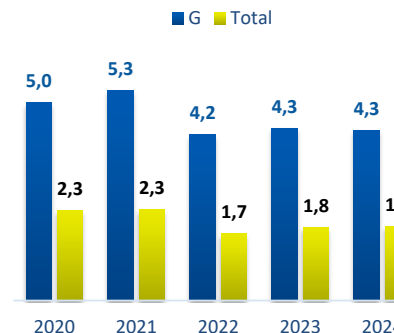


#### IMPORTAÇÕES DE BENS E SERVIÇOS IMPORTS OF GOODS AND SERVICES

Importações (M)  
Imports (M)  
(%)

Peso da CAE 465 na Secção G  
e no Total de Importações  
Share of NACE 465 in Section G and in Total  
Imports  
(%)

	CAE	Secção
	NACE	Section
	<b>465</b>	<b>G</b>
2020	1 705	34 175
2021	2 143	40 401
2022	2 073	49 647
2023	2 155	49 596
2024	2 187	50 916



## SÍNTESE ESTATÍSTICA SETORIAL SECTOR STATISTIC PROFILE

### COMÉRCIO POR GROSSO E A RETALHO; REPARAÇÃO DE VEÍCULOS AUTOMÓVEIS E MOTOCICLOS (SECÇÃO G)

WHOLESALE AND RETAIL TRADE; REPAIR OF MOTOR VEHICLES AND MOTORCYCLES (SECTION G)

### CAE 465 - Comércio por grosso de equipamento das tecnologias de informação e comunicação (TIC)

NACE 465 - Wholesale of information and communication equipment

### COMÉRCIO INTERNACIONAL DE BENS E SERVIÇOS INTERNACIONAL TRADE OF GOODS AND SERVICES

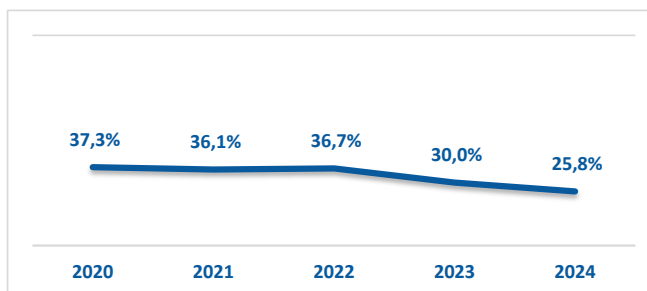
Fonte: Banco de Portugal, Central de Balanços  
Source: Banco de Portugal, Central Balance

### BALANÇA DO COMÉRCIO INTERNACIONAL DE BENS E SERVIÇOS (EXPORTAÇÕES - IMPORTAÇÕES) TRADE BALANCE OF GOODS AND SERVICES (EXPORTS - IMPORTS)

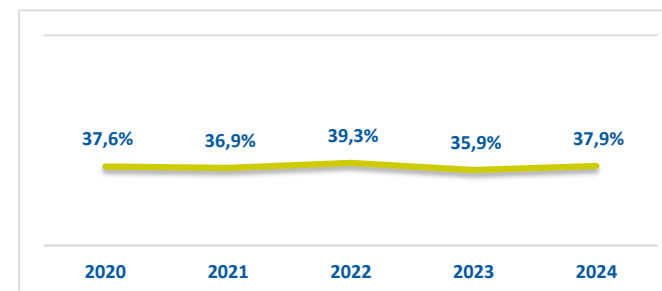
**Balança Comercial (X-M)**  
Trade Balance (X-M)  
(M €)

	CAE NACE 465	Secção Section G
2020	-1 069	-21 329
2021	-1 368	-25 476
2022	-1 312	-30 127
2023	-1 508	-31 778
2024	-1 624	-31 643

**Taxa de cobertura das importações pelas exportações - CAE 465**  
Coverage rate (X / M) - NACE 465  
(%)



**Taxa de cobertura das importações pelas exportações - Secção G**  
Coverage rate (X / M) - Section G  
(%)



## SÍNTESE ESTATÍSTICA SETORIAL SECTOR STATISTIC PROFILE

### COMÉRCIO POR GROSSO E A RETALHO; REPARAÇÃO DE VEÍCULOS AUTOMÓVEIS E MOTOCICLOS (SECÇÃO G)

#### WHOLESALE AND RETAIL TRADE; REPAIR OF MOTOR VEHICLES AND MOTORCYCLES (SECTION G)

### CAE 465 - Comércio por grosso de equipamento das tecnologias de informação e comunicação ( TIC)

#### NACE 465 - Wholesale of information and communication equipment

### NOTAS E SINAIS CONVENCIONAIS / NOTES AND CONVENTIONAL SIGNS

(1) A atualização das estatísticas das empresas, decorrente da implementação do Sistema Europeu de Contas, SEC2010, em substituição do SEC1995, determinou alterações na classificação do setor institucional das entidades, sendo de assinalar a necessidade de distinguir as Sociedades Gestoras de Participações Sociais (Holdings) das Sedes sociais (Head-offices). Em Contas Nacionais, as primeiras estão excluídas do setor institucional das sociedades não financeiras, enquanto que as segundas integram aquele setor. Estas alterações tiveram reflexos imediatos no SCIE, que, de modo a aumentar a consistência com as Contas Nacionais, se traduziram na revisão da série das estatísticas das empresas para o período 2008-2015, unicamente no setor de atividade onde estas empresas estão classificadas, ou seja na Secção M da CAE Rev.3 - Atividades de consultoria, científicas, técnicas e similares. É ainda importante referir que as séries temporais por setores de atividade, refletindo o comportamento da atividade económica e a dinâmica da variação dos preços relativos dos produtos foram, ainda, afetadas por processos de fusão e cisão de empresas com as consequentes alterações das respetivas CAE, como foi exemplo o setor da Informação e comunicação em 2014 e 2015. A informação de 2014 foi também revista para a secção L da CAE Rev.3 - Atividades imobiliárias, na sequência da atualização da informação de uma empresa de grande dimensão.

De acordo com o Sistema de Contas Integradas das Empresas (INE), existem duas principais categorias de empresas: as sociedades, por um lado, e os empresários em nome individual e trabalhadores independentes, por outro. As Sociedades podem ser do tipo: Sociedades Anónimas, Sociedades por Quotas, Cooperativas, Agrupamentos Complementares de Empresas, Sociedades civis sob a forma comercial, EIRL (Estabelecimentos Individuais de Responsabilidade Limitada) e SUQ (Sociedades Unipessoais por Quotas).

Os indicadores estatísticos apresentados são obtidos a partir do Sistema de Contas Integradas das Empresas (SCIE), o qual resulta de um processo de integração da informação estatística sobre empresas, baseado em dados administrativos, com particular destaque para a Informação Empresarial Simplificada (IES). As alterações metodológicas anteriormente referidas tiveram reflexos imediatos na delimitação do setor empresarial, pelo que, se procedeu a uma revisão da série das estatísticas das empresas para o período 2008-2015, de modo a aumentar a consistência com as Contas Nacionais. O âmbito de atividade económica considerado compreende as empresas classificadas nas secções A a S da CAE Rev3, com exceção da Administração Pública e Defesa; Segurança Social Obrigatória (Secção O).

O nível temporal da informação apresentada nos diferentes quadros pode diferir como resultado dos diferentes níveis de desagregação da informação disponível.

(2) Inclui empresários em nome individual e trabalhadores independentes

(3) Estabelecimento: empresa ou parte de uma empresa (fábrica, oficina, mina, armazém, loja, entreposto, etc.) situada num local topograficamente identificado. Nesse local ou a partir dele exercem-se atividades económicas para as quais, regra geral, uma ou várias pessoas trabalham (eventualmente a tempo parcial), por conta de uma mesma empresa.

(4) A classificação das empresas de grande dimensão baseou-se na adaptação da Recomendação da Comissão de 6 de maio de 2003. Assim, foram consideradas grandes empresas: empresas com 250 ou mais pessoas ao serviço ou empresas com volume de negócios superior a 50 milhões de euros e ativo líquido superior a 43 milhões de euros. As empresas que não cumpriam estes critérios foram classificadas como PME. Uma pequena empresa é definida como uma empresa que emprega menos de 50 pessoas e cujo volume de negócios anual ou balanço total anual não excede 10 milhões de euros. Uma microempresa é definida como uma empresa que emprega menos de 10 pessoas e cujo volume de negócios anual ou balanço total anual não excede 2 milhões de euros.

(5) Os rácios apresentados são relativos a sociedades.

## SÍNTESE ESTATÍSTICA SETORIAL SECTOR STATISTIC PROFILE

COMÉRCIO POR GROSSO E A RETALHO; REPARAÇÃO DE VEÍCULOS AUTOMÓVEIS E MOTOCICLOS (SECÇÃO G )

*WHOLESALE AND RETAIL TRADE; REPAIR OF MOTOR VEHICLES AND MOTORCYCLES (SECTION G )*

CAE 465 - Comércio por grosso de equipamento das tecnologias de informação e comunicação ( TIC)

*NACE 465 - Wholesale of information and communication equipment*

### NOTAS E SINAIS CONVENCIONAIS / NOTES AND CONVENTIONAL SIGNS

(6) Dimensão Média: Total de pessoas ao serviço/Total de empresas.

(7) VVN/Pessoa ao Serviço (mil euros): Volume de Negócios/Total de pessoas ao serviço.

(8) Taxa de valor acrescentado bruto: VABpm/Valor da produção \* 100.

(9) Taxa de investimento: FBCF/VAB \* 100.

(10) Produtividade aparente do trabalho (mil euros): VAB / Total de pessoas ao serviço.

(11) Debt to equity ratio: Total do Passivo/Total do Capital Próprio.

(12) Prazo Médio de Recebimentos: Indica o período médio, em dias, que decorre entre o momento das vendas e/ou serviços prestados e o dos recebimentos.

(13) Prazo Médio de Pagamentos: Indica o período médio, em dias, que decorre entre o momento das compras (fornecimentos e serviços externos, aquisição de matérias primas e de mercadorias) e o do pagamento da respetiva dívida comercial.

(14) Liquidez Geral: Ativo Corrente/Passivo Corrente \* 100.

(15) Autonomia Financeira: Capital Próprio/Ativo \* 100.

(16) Solvabilidade Geral: Capital Próprio/Passivo \* 100.

(17) Peso do Passivo Remunerado: Financiamentos obtidos (do passivo não corrente + do passivo corrente)/Passivo \* 100.

(18) Rendibilidade dos Capitais Próprios: Resultado Líquido do período/Capital Próprio \* 100.

(19) Rendibilidade das Vendas: Resultado Líquido do período/Volume de negócios \* 100.

(20) Rotação do Ativo (nº de vezes): Volume de negócios/Ativo.

## SÍNTESE ESTATÍSTICA SETORIAL SECTOR STATISTIC PROFILE

**COMÉRCIO POR GROSSO E A RETALHO; REPARAÇÃO DE VEÍCULOS AUTOMÓVEIS E MOTOCICLOS (SECÇÃO G )**

*WHOLESALE AND RETAIL TRADE; REPAIR OF MOTOR VEHICLES AND MOTORCYCLES (SECTION G )*

**CAE 465 - Comércio por grosso de equipamento das tecnologias de informação e comunicação ( TIC)**

*NACE 465 - Wholesale of information and communication equipment*

### NOTAS E SINAIS CONVENCIONAIS / NOTES AND CONVENTIONAL SIGNS

(21) Alavancagem Financeira: Ativo/Capitais Próprios.

(22) Análise DuPont: Rendibilidade das vendas x Rotação do ativo x Alavancagem financeira. Representação gráfica dos contributos para a variação do ROE face ao ano anterior.

(23) Dados relativos a sociedades (constituídas(dissolvidas por atos notariais e conservatórias). Não inclui as empresas individuais.

(24) Soc Const/Soc dissolv: (nº de sociedades constituídas)/ (nº de sociedades dissolvidas) \* 100.

(25) Indicador de turbulência:  $|(x+y)/(x-y)|$  com  $x=$  nº de sociedades constituídas e  $y=$  nº de sociedades dissolvidas.

(26) Taxa de natalidade: (nº de sociedades constituídas)/ (nº de sociedades existentes) \* 100.

(27) Taxa de mortalidade: (nº de sociedades dissolvidas)/ (nº de sociedades existentes) \* 100.

(28) Empresas de capital maioritariamente estrangeiro.

(29) Produtividade aparente do trabalho / Custos Anuais médios com o Pessoal = (VAB / Emprego) / (Custos com o pessoal / nº de trabalhadores) \* 100.

Nº - Número/Unidade; M€ - Milhões de euros; VVN - Volume de Negócios; VABpm - Valor Acrescentado Bruto a preços de mercado; FBCF - Formação Bruta de Capital de Fixo; PME - Pequenas e Médias Empresas; ETC - Equivalente a Tempo Completo.

... - Não aplicável, dado não disponível ou confidencial; § Valor com erro de amostragem associado superior a 20%, pelo que não pode ser divulgado.

## SÍNTESE ESTATÍSTICA SETORIAL SECTOR STATISTIC PROFILE

### COMÉRCIO POR GROSSO E A RETALHO; REPARAÇÃO DE VEÍCULOS AUTOMÓVEIS E MOTOCICLOS (SECÇÃO G )

*WHOLESALE AND RETAIL TRADE; REPAIR OF MOTOR VEHICLES AND MOTORCYCLES (SECTION G )*

### CAE 465 - Comércio por grosso de equipamento das tecnologias de informação e comunicação ( TIC)

*NACE 465 - Wholesale of information and communication equipment*

#### NOTAS E SINAIS CONVENCIONAIS / NOTES AND CONVENTIONAL SIGNS

(1) The update of Business Statistics due to the implementation of ESA2010 in National Accounts, which replaced the previous ESA1995, determined changes in the classification of the institutional sector entities, with emphasis on the need to distinguish the Investment Managers of Shareholdings (Holdings) of the Social Headquarters (Head-offices). In National Accounts, the former are excluded from the institutional sector non-financial corporations, while the second are part of that institutional sector. These changes had an immediate impact in Business Statistics, which, in order to increase the consistency with the National Accounts, has resulted in the revision of the series of business statistics results for the period 2008-2015, only concerning the business sector where these companies are classified, that is in Section M of CAE Rev.3 - consultancy activities, scientific, technical and similar. It is also important to note that the time series by sectors of activity reflecting the behavior of economic activity and the dynamics of changes in relative prices of the products are still affected by mergers and spin-off companies with consequential amendments of the respective activities according to CAE Rev.3, as the example of the information and communication sector in 2014 and 2015. The 2014 data was also revised in Section L of NACE Rev.2 - Real estate activities, following the updating of the information of a large company.

The statistical indicators presented are based on data from the Integrated Business Accounts System (IBAS), to nonfinancial enterprises. This data was obtained from IBAS, which results from a business statistics integration process, based on administrative data, with a focus on the Simplified Business Information (IES). According to IBAS there are two categories of enterprises: companies and individual enterprises. Only enterprises from section A to S (except K and O) of NACE-Rev.2 were considered.

The data series presented may differ between the different sections, according to the different levels of detail required.

(2) Includes sole proprietors and self-employed.

(3) Establishments: an enterprise or part thereof (e.g. a workshop, factory, warehouse, office, mine or depot) situated in a geographically identified place. At or from this place economic activity is carried out for which ' save for certain exceptions ' one or more persons work (even if only part-time) for one and the same enterprise.

(4) The classification of large enterprises was based on the recommendation of the Commission of May 6th, 2003. As such, enterprises were considered to be large when observing one of the following criteria: 250 or more persons employed or turnover above €50 million and total assets above €43 million. The remaining companies were considered SME. A small company is defined as being a company that employs less than 50 persons which turnover or total assets is less than €10 million. A microenterprise employs less than 10 persons which turnover or total assets is less than €2 million.

(5) Ratios refer only to companies.

(6) Average Size: Total persons employed/Total of enterprises.

(7) Turnover per person employed (thousand euros): Turnover/Persons employed.

## SÍNTESE ESTATÍSTICA SETORIAL SECTOR STATISTIC PROFILE

### COMÉRCIO POR GROSSO E A RETALHO; REPARAÇÃO DE VEÍCULOS AUTOMÓVEIS E MOTOCICLOS (SECÇÃO G )

*WHOLESALE AND RETAIL TRADE; REPAIR OF MOTOR VEHICLES AND MOTORCYCLES (SECTION G )*

### CAE 465 - Comércio por grosso de equipamento das tecnologias de informação e comunicação ( TIC)

*NACE 465 - Wholesale of information and communication equipment*

#### NOTAS E SINAIS CONVENCIONAIS / NOTES AND CONVENTIONAL SIGNS

(8) Value Added Rate:  $GVA / Production * 100$ .

(9) Investment Rate:  $GFCF/GVA * 100$ .

(10) Apparent labour productivity =  $GVA / Persons\ employed$ .

(11) Debt to equity ratio:  $Total\ Liabilities / Total\ Equity$ .

(12) Days Sales outstanding: Average period, in days, that occurs between the sales/services provided moment and the receipts moment.

(13) Days Payable outstanding: Average period, in days, that occurs between the purchases/services acquired moment and the payments moment.

(14) Liquidity current ratio:  $current\ Assets/current\ Liabilities * 100$ .

(15) Capital ratio:  $Equity/Assets * 100$ .

(16) Solvency ratio:  $Equity/Liabilities * 100$ .

(17) Obtained funding over total liabilities:  $obtained\ funding\ (non\ current\ liabilities + current\ liabilities)/Liabilities * 100$ .

(18) Return on Equity (ROE):  $net\ Income/Equity * 100$ .

(19) Profitability of Sales:  $net\ Income/Turnover * 100$ .

(20) Asset turnover:  $Turnover/Assets$ .

(21) Financial Leverage:  $Assets/Equity$ .

(22) DuPont analysis: Profitability of Sales x Asset turnover x Financial Leverage. Gráfico representation of the different components to the homologous variation of ROE.

## SÍNTESE ESTATÍSTICA SETORIAL SECTOR STATISTIC PROFILE

**COMÉRCIO POR GROSSO E A RETALHO; REPARAÇÃO DE VEÍCULOS AUTOMÓVEIS E MOTOCICLOS (SECÇÃO G )**

*WHOLESALE AND RETAIL TRADE; REPAIR OF MOTOR VEHICLES AND MOTORCYCLES (SECTION G )*

**CAE 465 - Comércio por grosso de equipamento das tecnologias de informação e comunicação ( TIC)**

*NACE 465 - Wholesale of information and communication equipment*

### NOTAS E SINAIS CONVENCIONAIS / NOTES AND CONVENTIONAL SIGNS

(23) Data concerning corporations (formed / dissolved by deed of Notary and Conservatories). Individual enterprises are not included.

(24) Formation/Dissolution: (formation of companies (ner) / (dissolution of companies (ner)) \* 100.

(25) Turbulence indicator:  $| (x + y) / (x - y) |$ ; x = formation of companies (ner) and y = dissolution of companies (ner).

(26) Birth Rate: (formation of companies (ner) / (existing companies (ner)) \* 100.

(27) Death Rate: (dissolution of companies (ner) / (existing companies (ner)) \* 100.

(28) Foreign controlled enterprises.

(29) Aparent labour productivity/average annual personnel costs = (GVA/ Employment) / (Compensation of employees / Number of Employees)\*100.

Ner - Number, Unit; M€ - Millions of euros; GVA: Gross Value Added; GFCF: Gross Fixed Capital Formation; SME - Small and medium enterprises, FTE - Full Time Equivalent.

... - Not aplicable, not available or confidential value. §: Extremely unreliable value.