

SÍNTESE ESTATÍSTICA SETORIAL SECTOR STATISTIC PROFILE

COMÉRCIO POR GROSSO E A RETALHO; REPARAÇÃO DE VEÍCULOS AUTOMÓVEIS E MOTOCICLOS (SECÇÃO G)

WHOLESALE AND RETAIL TRADE; REPAIR OF MOTOR VEHICLES AND MOTORCYCLES (SECTION G)

CAE 469 - Comércio por grosso não especializado

NACE 469 - Non-specialised wholesale trade

Índice / Index

ESTATÍSTICAS DAS EMPRESAS <i>BUSINESS STATISTICS</i>	2
PRINCIPAIS INDICADORES ECONÓMICOS DAS EMPRESAS NÃO FINANCEIRAS EM PORTUGAL <i>ANNUAL DETAILED ENTERPRISE STATISTICS - MAIN INDICATORS</i>	2
NATUREZA JURÍDICA <i>LEGAL FORM</i>	3
LOCALIZAÇÃO GEOGRÁFICA <i>REGIONAL STRUCTURE</i>	4
DIMENSÃO (escalões de pessoal ao serviço) <i>EMPLOYMENT SIZE CLASSES (number of persons employed)</i>	5
PEQUENAS E MÉDIAS EMPRESAS (PME) - SECÇÃO <i>SMALL AND MEDIUM ENTERPRISES (SME) - SECTION</i>	7
PESSOAS COLETIVAS E ENTIDADES EQUIPARADAS <i>LEGAL PERSONS AND EQUIVALENT</i>	8
PESSOAS COLETIVAS E ENTIDADES EQUIPARADAS - LOCALIZAÇÃO GEOGRÁFICA <i>LEGAL PERSONS EN EQUIVALENT - REGIONAL STRUCTURE</i>	9
INDICADORES ECONÓMICOS E FINANCEIROS DAS SOCIEDADES EM PORTUGAL <i>ECONOMIC AND FINANCIAL INDICATORS - COMPANIES</i>	14
RACIOS ECONÓMICO-FINANCEIROS DA CENTRAL DE BALANÇOS DO BANCO DE PORTUGAL - SOCIEDADES <i>ECONOMIC AND FINANCIAL RATIOS - BANCO DE PORTUGAL - COMPANIES</i>	16
ESTATÍSTICAS DAS EMPRESAS - COMPARAÇÕES EUROPEIAS <i>BUSINESS STATISTICS - EUROPEAN COMPARISONS</i>	18
FILIAIS ESTRANGEIRAS EM PORTUGAL <i>FOREIGN CONTROL OF ENTERPRISES</i>	22
COMÉRCIO INTERNACIONAL DE BENS <i>INTERNATIONAL TRADE OF GOODS</i>	23
COMÉRCIO INTERNACIONAL DE BENS E SERVIÇOS <i>INTERNATIONAL TRADE OF GOODS AND SERVICES</i>	27
NOTAS E SINAIS CONVENCIONAIS <i>NOTES AND CONVENTIONAL SIGNS</i>	29

Última atualização dos dados:

Last Data Update:

11 de dezembro de 2025

DGE, 16 de janeiro de 2026

Página/Page: 1 / 34

SÍNTESE ESTATÍSTICA SETORIAL SECTOR STATISTIC PROFILE

COMÉRCIO POR GROSSO E A RETALHO; REPARAÇÃO DE VEÍCULOS AUTOMÓVEIS E MOTOCICLOS (SECÇÃO G)

WHOLESALE AND RETAIL TRADE; REPAIR OF MOTOR VEHICLES AND MOTORCYCLES (SECTION G)

CAE 469 - Comércio por grosso não especializado

NACE 469 - Non-specialised wholesale trade

ESTATÍSTICAS DAS EMPRESAS ⁽¹⁾

BUSINESS STATISTICS ⁽¹⁾

Fonte: INE, Sistema de Contas Integradas das Empresas.
Source: Statistics Portugal, Integrated Business Accounts System.

PRINCIPAIS INDICADORES ECONÓMICOS DAS EMPRESAS NÃO FINANCEIRAS EM PORTUGAL

ANNUAL DETAILED ENTERPRISE STATISTICS - MAIN INDICATORS

	Empresas (nº) Enterprises (ner)			Pessoal ao Serviço (Nº) Persons employed (ner)			VVN / Turnover (M€)			VABpm / GVA (M€)			FBCF / GFCF (M€)		
	CAE	% na Divisão	% na Secção	CAE	% na Divisão	% na Secção	CAE	% na Divisão	% na Secção	CAE	% na Divisão	% na Secção	CAE	% na Divisão	% na Secção
	NACE	% in Division	% in Section	NACE	% in Division	% in Section	NACE	% in Division	% in Section	NACE	% in Division	% in Section	NACE	% in Division	% in Section
	469	46	G	469	46	G	469	46	G	469	46	G	469	46	G
2020	4 523	7,7%	2,1%	15 649	6,5%	2,0%	3 264	4,7%	2,3%	443	5,1%	2,3%	30	3,1%	1,0%
2021	4 497	7,6%	2,1%	15 601	6,5%	2,0%	3 530	4,4%	2,2%	498	4,9%	2,3%	73	7,2%	2,4%
2022	4 504	7,6%	2,1%	15 886	6,4%	1,9%	4 014	4,2%	2,2%	581	5,2%	2,4%	79	5,5%	2,1%
2023	4 594	7,7%	2,1%	15 937	6,3%	1,9%	3 976	4,1%	2,0%	612	5,2%	2,3%	87	6,3%	2,0%
2024	4 605	7,6%	2,1%	16 009	6,2%	1,9%	3 710	3,8%	1,8%	621	5,0%	2,2%	81	5,4%	1,8%

SÍNTESE ESTATÍSTICA SETORIAL SECTOR STATISTIC PROFILE

COMÉRCIO POR GROSSO E A RETALHO; REPARAÇÃO DE VEÍCULOS AUTOMÓVEIS E MOTOCICLOS (SECÇÃO G)

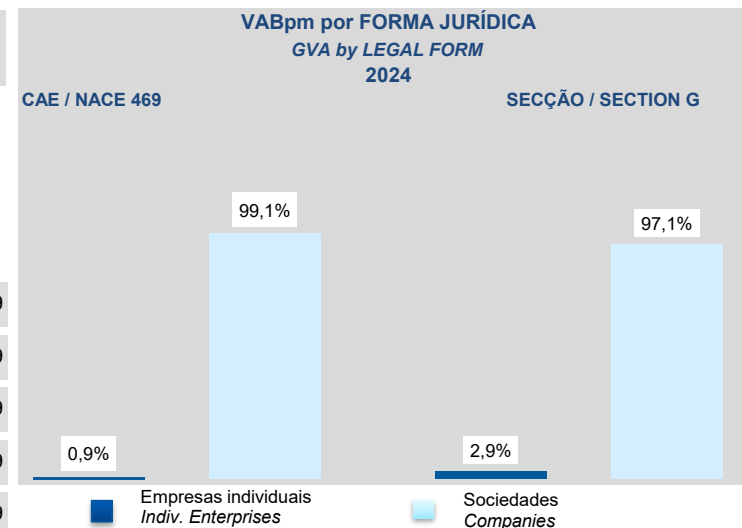
WHOLESALE AND RETAIL TRADE; REPAIR OF MOTOR VEHICLES AND MOTORCYCLES (SECTION G)

CAE 469 - Comércio por grosso não especializado

NACE 469 - Non-specialised wholesale trade

NATUREZA JURÍDICA LEGAL FORM

	Empresas (nº) Enterprises (ner)		Empresas Individuais (Nº) ⁽²⁾ Individual enterprises (ner) ⁽²⁾		Sociedades (Nº) Companies (ner)	
	CAE NACE	Dimensão Média (Pessoas/Empresa)	CAE NACE	Dimensão Média (Pessoas/ Empresa)	CAE NACE	Dimensão Média (Pessoas/ Empresa)
	469	Average Size (persons/enterprise)	469	Average Size (persons/enterprise)	469	Average Size (persons/enterprise)
2018	4 523	3,5	748	1,2	3 775	3,9
2019	4 497	3,5	698	1,1	3 799	3,9
2022	4 504	3,5	656	1,1	3 848	3,9
2023	4 594	3,5	651	1,1	3 943	3,9
2024	4 605	3,5	640	1,1	3 965	3,9



SÍNTESE ESTATÍSTICA SETORIAL SECTOR STATISTIC PROFILE

COMÉRCIO POR GROSSO E A RETALHO; REPARAÇÃO DE VEÍCULOS AUTOMÓVEIS E MOTOCICLOS (SECÇÃO G)

WHOLESALE AND RETAIL TRADE; REPAIR OF MOTOR VEHICLES AND MOTORCYCLES (SECTION G)

CAE 469 - Comércio por grosso não especializado

NACE 469 - Non-specialised wholesale trade

LOCALIZAÇÃO GEOGRÁFICA REGIONAL STRUCTURE

CAE / NACE 469 - 2024

	Empresas Enterprises		Pessoal ao Serviço Persons employed		VVN / Turnover		VABpm / GVA		Empresas/ Enterprises por / by NUTS II		Estabelecimentos ⁽³⁾ (2023) Establishments ⁽³⁾ (2023)	
	Nº / ner	Estrutura Regional Regional Structure (%)	Nº / ner	Estrutura Regional Regional Structure (%)	M€	Estrutura Regional Regional Structure (%)	M€	Estrutura Regional Regional Structure (%)	Peso da CAE 469 na Secção G Share of NACE 469 in Section G		Nº / ner	Estrutura Regional Regional Structure (%)
Portugal	4 605	100,0%	16 009	100,0%	3 710	100,0%	621	100,0%	2,1%		4 855	100,0%
Continente	4 451	96,7%	15 528	97,0%	3 496	94,2%	593	95,5%	2,1%		4 669	96,2%
Norte	1 564	34,0%	5 373	33,6%	1 003	27,0%	194	31,2%	1,9%		1 641	33,8%
Centro	533	11,6%	2 236	14,0%	342	9,2%	75	12,0%	1,5%		565	11,6%
Grande Lisboa	1 539	33,4%	5 315	33,2%	1 535	41,4%	233	37,4%	3,8%		1 610	33,2%
Oeste e Vale do Tejo	329	7,1%	1 150	7,2%	374	10,1%	42	6,7%	1,8%		357	7,4%
Península de Setúbal	303	6,6%	969	6,1%	168	4,5%	37	5,9%	2,3%		301	6,2%
Alentejo	88	1,9%	238	1,5%	46	1,3%	8	1,2%	0,9%		98	2,0%
Algarve	95	2,1%	247	1,5%	27	0,7%	6	1,0%	0,9%		97	2,0%
R. A. Açores	39	0,8%	252	1,6%	26	0,7%	7	1,2%	1,1%		57	1,2%
R. A. Madeira	115	2,5%	229	1,4%	188	5,1%	21	3,3%	3,1%		129	2,7%

SÍNTESE ESTATÍSTICA SETORIAL SECTOR STATISTIC PROFILE

COMÉRCIO POR GROSSO E A RETALHO; REPARAÇÃO DE VEÍCULOS AUTOMÓVEIS E MOTOCICLOS (SECÇÃO G)

WHOLESALE AND RETAIL TRADE; REPAIR OF MOTOR VEHICLES AND MOTORCYCLES (SECTION G)

CAE 469 - Comércio por grosso não especializado

NACE 469 - Non-specialised wholesale trade

ESTATÍSTICAS DAS EMPRESAS ⁽¹⁾ (continuação) BUSINESS STATISTICS ⁽¹⁾ (continued)

DIMENSÃO (escalões de pessoal ao serviço) EMPLOYMENT SIZE CLASSES (number of persons employed)

	1 - 9 (I)		10 - 19 (II)		20 - 49 (III)		50 - 249 (IV)		>= 250 (V)		2024 Esc. Pessoal ao Serviço Employment size classes (%)
	CAE NACE 469	% no total Share in total	CAE NACE 469	% no total Share in total	CAE NACE 469	% no total Share in total	CAE NACE 469	% no total Share in total	CAE NACE 469	% no total Share in total	
Empresas / Enterprises (Nº / ner)											
2021	4 206	93,5%	192	4,3%	83	1,8%	13	0,3%	3	0,1%	
2022	4 193	93,1%	207	4,6%	90	2,0%	11	0,2%	3	0,1%	
2023	4 273	93,0%	211	4,6%	98	2,1%	10	0,2%	2	0,0%	
2024	4 271	92,7%	226	4,9%	95	2,1%	11	0,2%	2	0,0%	
Pessoal ao Serviço / Persons Employed (Nº / ner)											
2021	8 761	56,2%	2 594	16,6%	2 222	14,2%	973	6,2%	1 051	6,7%	
2022	8 690	54,7%	2 760	17,4%	2 504	15,8%	849	5,3%	1 083	6,8%	
2023	8 803	55,2%	2 798	17,6%	2 737	17,2%	
2024	8 775	54,8%	3 011	18,8%	2 631	16,4%	

SÍNTESE ESTATÍSTICA SETORIAL SECTOR STATISTIC PROFILE

COMÉRCIO POR GROSSO E A RETALHO; REPARAÇÃO DE VEÍCULOS AUTOMÓVEIS E MOTOCICLOS (SECÇÃO G)

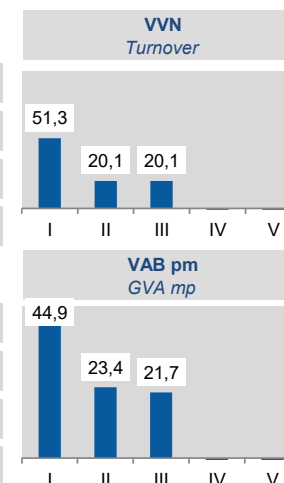
WHOLESALE AND RETAIL TRADE; REPAIR OF MOTOR VEHICLES AND MOTORCYCLES (SECTION G)

CAE 469 - Comércio por grosso não especializado

NACE 469 - Non-specialised wholesale trade

	1 - 9 (I)		10 - 19 (II)		20 - 49 (III)		50 - 249 (IV)		>= 250 (V)	
	CAE NACE 469	% no total Share in total	CAE NACE 469	% no total Share in total	CAE NACE 469	% no total Share in total	CAE NACE 469	% no total Share in total	CAE NACE 469	% no total Share in total
VVN / Turnover (M€)										
2021	1 772	50,2%	556	15,7%	656	18,6%	462	13,1%	84	2,4%
2022	1 949	48,6%	611	15,2%	818	20,4%	539	13,4%	97	2,4%
2023	1 878	47,2%	628	15,8%	833	21,0%
2024	1 903	51,3%	745	20,1%	746	20,1%
VAB / GVA (M€)										
2021	230	46,1%	108	21,6%	103	20,7%	37	7,4%	21	4,2%
2022	275	47,3%	117	20,2%	116	20,0%	49	8,5%	23	4,0%
2023	274	44,8%	128	20,9%	137	22,4%
2024	279	44,9%	145	23,4%	135	21,7%

2024
Esc. Pessoal ao Serviço
Employment size classes
(%)



SÍNTESE ESTATÍSTICA SETORIAL SECTOR STATISTIC PROFILE

COMÉRCIO POR GROSSO E A RETALHO; REPARAÇÃO DE VEÍCULOS AUTOMÓVEIS E MOTOCICLOS (SECÇÃO G)

WHOLESALE AND RETAIL TRADE; REPAIR OF MOTOR VEHICLES AND MOTORCYCLES (SECTION G)

CAE 469 - Comércio por grosso não especializado

NACE 469 - Non-specialised wholesale trade

PEQUENAS E MÉDIAS EMPRESAS (PME) - SECÇÃO G

SMALL AND MEDIUM ENTERPRISES (SME) - SECTION G

	Pequenas e Médias Empresas (PME) Small and Medium Enterprises (SME)						Grandes Empresas ⁽⁴⁾ Large Enterprises ⁽⁴⁾	Sociedades de elevado crescimento (Sociedades com dez ou mais pessoas remuneradas) High Growth Companies (Companies with 10 or more persons employed)				
	Total PME / SME		Micro e Pequenas Empresas Micro and Small Enterprises		Médias Empresas Medium Enterprises			Total		Gazelas Gazelles		
	Nº / ner	% na Secção G Share in Section G	Nº / ner	% na Secção G Share in Section G	Nº / ner	% na Secção G Share in Section G		Nº / ner	% na Secção G Share in Section G	Nº / ner	% na Secção G Share in Section G	
2021	215 493	99,9%	214 125	99,3%	1 368	0,6%	236	0,1%	908	0,4%	61	0,0%
2022	216 898	99,9%	215 466	99,2%	1 432	0,7%	275	0,1%	914	0,4%	53	0,0%
2023	217 094	99,9%	215 633	99,2%	1 461	0,7%	295	0,1%	1 056	0,5%	53	0,0%
2024	218 500	99,9%	216 966	99,2%	1 534	0,7%	311	0,1%	1 151	0,5%	53	0,0%

TVH
y.o.y.
(%)



SÍNTESE ESTATÍSTICA SETORIAL SECTOR STATISTIC PROFILE

COMÉRCIO POR GROSSO E A RETALHO; REPARAÇÃO DE VEÍCULOS AUTOMÓVEIS E MOTOCICLOS (SECÇÃO G)

WHOLESALE AND RETAIL TRADE; REPAIR OF MOTOR VEHICLES AND MOTORCYCLES (SECTION G)

CAE 469 - Comércio por grosso não especializado

NACE 469 - Non-specialised wholesale trade

ESTATÍSTICAS DAS EMPRESAS ⁽¹⁾(continuação) BUSINESS STATISTICS ⁽¹⁾ (continued)

PESSOAS COLETIVAS E ENTIDADES EQUIPARADAS ⁽²³⁾ LEGAL PERSONS AND EQUIVALENT ⁽²³⁾

Fonte: INE, Sistema de Contas Integradas das Empresas e Constituição e Dissolução de Pessoas Colectivas e Entidades Equiparadas por Escritura Pública.
Source: Statistics Portugal, Integrated Business Accounts System, Ministry of Justice Directorate General for Justice Policy).

	Sociedades Constituídas <i>Formation of Companies</i>		Sociedades Dissolvidas <i>Dissolution of Companies</i>		Soc Const/Soc Dissolv ⁽²⁴⁾ <i>Formation/Dissolution ⁽²⁴⁾</i>		Indicador de Turbulência ⁽²⁵⁾ <i>Turbulence Indicator ⁽²⁵⁾</i>		Taxa de Natalidade ⁽²⁶⁾ <i>Birth Rate ⁽²⁶⁾</i>		Taxa de Mortalidade ⁽²⁷⁾ <i>Death Rate ⁽²⁷⁾</i>	
	CAE NACE	Secção Section	CAE NACE	Secção Section	CAE NACE	Secção Section	CAE NACE	Secção Section	CAE NACE	Secção Section	CAE NACE	Secção Section
	469	G	469	G	469	G	469	G	469	G	469	G
2020	372	7 086	197	4 298	188,8	164,9	3,3	4,1	9,9	7,0	5,2	4,2
2021	314	7 305	297	5 505	105,7	132,7	35,9	7,1	8,3	7,1	7,8	5,3
2022	414	7 161	288	5 288	143,8	135,4	5,6	6,6	10,8	6,8	7,5	5,1
2023	389	7 506	133	3 278	292,5	229,0	2,0	2,6	9,9	7,1	3,4	3,1
2024	400	7 204	271	5 241	147,6	137,5	5,2	6,3	10,1	6,7	6,8	4,9

SÍNTESE ESTATÍSTICA SETORIAL SECTOR STATISTIC PROFILE

COMÉRCIO POR GROSSO E A RETALHO; REPARAÇÃO DE VEÍCULOS AUTOMÓVEIS E MOTOCICLOS (SECÇÃO G)

WHOLESALE AND RETAIL TRADE; REPAIR OF MOTOR VEHICLES AND MOTORCYCLES (SECTION G)

CAE 469 - Comércio por grosso não especializado

NACE 469 - Non-specialised wholesale trade

LOCALIZAÇÃO GEOGRÁFICA REGIONAL STRUCTURE

	Sociedades Constituídas <i>Formation of Companies</i>		Sociedades Dissolvidas <i>Dissolution of Companies</i>		Soc Const/Soc Dissolv ⁽²⁴⁾ <i>Formation/Dissolution⁽²⁴⁾</i>		Indicador de Turbulência ⁽²⁵⁾ <i>Turbulence Indicator⁽²⁵⁾</i>		Perfil por Região NUTS II <i>Regional Structure by NUTS II</i>	
	CAE	Secção	CAE	Secção	CAE	Secção	CAE	Secção	CAE	Secção
	NACE	Section	NACE	Section	NACE	Section	NACE	Section	NACE	Section
	469	G	469	G	469	G	469	G	469	G
Norte										
2020	111	2 831	50	1 435	222,0	197,3	2,6	3,1		
2021	89	2 785	42	1 435	211,9	194,1	2,8	3,1		
2022	112	2 482	81	1 844	138,3	134,6	6,2	6,8		
2023	85	2 636	33	1 164	257,6	226,5	2,3	2,6		
2024	97	2 516	54	1 754	179,6	143,4	3,5	5,6		
Centro										
2020	30	859	17	587	176,5	146,3	3,6	5,3		
2021	22	867	12	682	183,3	127,1	3,4	8,4		
2022	31	835	14	671	221,4	124,4	2,6	9,2		
2023	28	956	12	418	233,3	228,7	2,5	2,6		
2024	33	900	24	591	137,5	152,3	6,3	4,8		

SÍNTESE ESTATÍSTICA SETORIAL SECTOR STATISTIC PROFILE

COMÉRCIO POR GROSSO E A RETALHO; REPARAÇÃO DE VEÍCULOS AUTOMÓVEIS E MOTOCICLOS (SECÇÃO G)

WHOLESALE AND RETAIL TRADE; REPAIR OF MOTOR VEHICLES AND MOTORCYCLES (SECTION G)

CAE 469 - Comércio por grosso não especializado

NACE 469 - Non-specialised wholesale trade

	Sociedades Constituídas <i>Formation of Companies</i>		Sociedades Dissolvidas <i>Dissolution of Companies</i>		Soc Const/Soc Dissolv ⁽²⁴⁾ <i>Formation/Dissolution⁽²⁴⁾</i>		Indicador de Turbulência ⁽²⁵⁾ <i>Turbulence Indicator⁽²⁵⁾</i>		Perfil por Região NUTS II <i>Regional Structure by NUTS II</i>	
	CAE	Secção	CAE	Secção	CAE	Secção	CAE	Secção	CAE	Secção
	NACE	Section	NACE	Section	NACE	Section	NACE	Section	NACE	Section
	469	G	469	G	469	G	469	G	469	G
Grande Lisboa										
2020	157	1 790	75	1 148	209,3	155,9	2,8	4,6		
2021	128	1 954	171	2 041	74,9	95,7	7,0	45,9		
2022	156	2 088	105	1 339	148,6	155,9	5,1	4,6		
2023	178	2 134	49	860	363,3	248,1	1,8	2,4		
2024	180	2 037	128	1 651	140,6	123,4	5,9	9,6		
Oeste e Vale do Tejo										
2020	17	461	10	248	170,0	185,9	3,9	3,3		
2021	24	488	21	388	114,3	125,8	15,0	8,8		
2022	20	450	15	353	133,3	127,5	7,0	8,3		
2023	23	459	8	215	287,5	213,5	2,1	2,8		
2024	20	424	16	310	125,0	136,8	9,0	6,4		

SÍNTESE ESTATÍSTICA SETORIAL SECTOR STATISTIC PROFILE

COMÉRCIO POR GROSSO E A RETALHO; REPARAÇÃO DE VEÍCULOS AUTOMÓVEIS E MOTOCICLOS (SECÇÃO G)

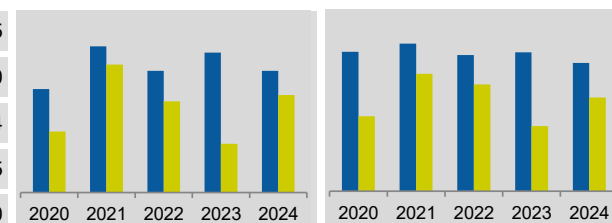
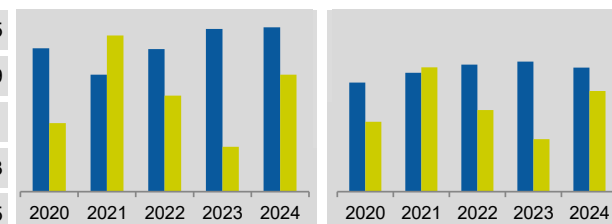
WHOLESALE AND RETAIL TRADE; REPAIR OF MOTOR VEHICLES AND MOTORCYCLES (SECTION G)

CAE 469 - Comércio por grosso não especializado

NACE 469 - Non-specialised wholesale trade

Sociedades Constituídas <i>Formation of Companies</i>		Sociedades Dissolvidas <i>Dissolution of Companies</i>		Soc Const/Soc Dissolv ⁽²⁴⁾ <i>Formation/Dissolution⁽²⁴⁾</i>		Indicador de Turbulência ⁽²⁵⁾ <i>Turbulence Indicator⁽²⁵⁾</i>		Perfil por Região NUTS II <i>Regional Structure by NUTS II</i>	
CAE	Secção	CAE	Secção	CAE	Secção	CAE	Secção	CAE	Secção
NACE	Section	NACE	Section	NACE	Section	NACE	Section	NACE	Section
469	G	469	G	469	G	469	G	469	G
Península de Setúbal									
2020	22	434	19	275	115,8	157,8	13,7	4,5	
2021	24	467	19	331	126,3	141,1	8,6	5,9	
2022	45	518	25	373	180,0	138,9	3,5	6,1	
2023	29	541	9	209	322,2	258,9	1,9	2,3	
2024	28	530	27	338	103,7	156,8	55,0	4,5	
Alentejo									
2020	8	248	5	157	160,0	158,0	4,3	4,5	
2021	6	215	5	217	120,0	99,1	11,0	216,0	
2022	8	223	4	194	200,0	114,9	3,0	14,4	
2023	9	238	2	101	450,0	235,6	1,6	2,5	
2024	5	202	3	198	166,7	102,0	4,0	100,0	

■ Soc Constituídas / Formation of companies ■ Soc Dissolvidas / Dissolution of companies



SÍNTESE ESTATÍSTICA SETORIAL SECTOR STATISTIC PROFILE

COMÉRCIO POR GROSSO E A RETALHO; REPARAÇÃO DE VEÍCULOS AUTOMÓVEIS E MOTOCICLOS (SECÇÃO G)

WHOLESALE AND RETAIL TRADE; REPAIR OF MOTOR VEHICLES AND MOTORCYCLES (SECTION G)

CAE 469 - Comércio por grosso não especializado

NACE 469 - Non-specialised wholesale trade

	Sociedades Constituídas <i>Formation of Companies</i>		Sociedades Dissolvidas <i>Dissolution of Companies</i>		Soc Const/Soc Dissolv ⁽²⁴⁾ <i>Formation/Dissolution⁽²⁴⁾</i>		Indicador de Turbulência ⁽²⁵⁾ <i>Turbulence Indicator⁽²⁵⁾</i>		Perfil por Região NUTS II <i>Regional Structure by NUTS II</i>	
	CAE	Secção	CAE	Secção	CAE	Secção	CAE	Secção	CAE	Secção
	NACE	Section	NACE	Section	NACE	Section	NACE	Section	NACE	Section
	469	G	469	G	469	G	469	G	469	G
<p>Algarve</p> <p>■ Soc Constituídas / <i>Formation of companies</i> ■ Soc Dissolvidas / <i>Dissolution of companies</i></p>										
2020	14	260	4	212	350,0	122,6	1,8	9,8		
2021	5	282	3	242	166,7	116,5	4,0	13,1		
2022	11	311	11	255	100,0	122,0	...	10,1		
2023	11	282	3	141	366,7	200,0	1,8	3,0		
2024	12	366	4	207	300,0	176,8	2,0	3,6		
<p>Região Autónoma dos Açores</p>										
2020	2	56	1	44	200,0	127,3	3,0	8,3		
2021	2	72	0	52	...	138,5	1,0	6,2		
2022	3	71	1	55	300,0	129,1	2,0	7,9		
2023	1	73	2	34	50,0	214,7	3,0	2,7		
2024	0	72	2	52	0,0	138,5	1,0	6,2		

SÍNTESE ESTATÍSTICA SETORIAL SECTOR STATISTIC PROFILE

COMÉRCIO POR GROSSO E A RETALHO; REPARAÇÃO DE VEÍCULOS AUTOMÓVEIS E MOTOCICLOS (SECÇÃO G)

WHOLESALE AND RETAIL TRADE; REPAIR OF MOTOR VEHICLES AND MOTORCYCLES (SECTION G)

CAE 469 - Comércio por grosso não especializado

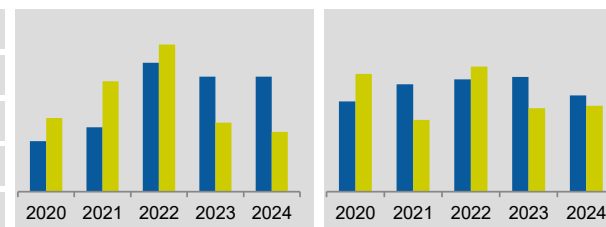
NACE 469 - Non-specialised wholesale trade

Sociedades Constituídas <i>Formation of Companies</i>		Sociedades Dissolvidas <i>Dissolution of Companies</i>		Soc Const/Soc Dissolv ⁽²⁴⁾ <i>Formation/Dissolution⁽²⁴⁾</i>		Indicador de Turbulência ⁽²⁵⁾ <i>Turbulence Indicator⁽²⁵⁾</i>		Perfil por Região NUTS II <i>Regional Structure by NUTS II</i>	
CAE	Secção	CAE	Secção	CAE	Secção	CAE	Secção	CAE	Secção
NACE	Section	NACE	Section	NACE	Section	NACE	Section	NACE	Section
469	G	469	G	469	G	469	G	469	G

■ Soc Constituídas / *Formation of companies* ■ Soc Dissolvidas / *Dissolution of companies*

Região Autónoma da Madeira

Ano	Soc Constituídas	Soc Dissolvidas	Soc Const/Soc Dissolv	Indicador de Turbulência
2020	11	147	68,8	5,4
2021	14	175	58,3	3,8
2022	28	183	87,5	15,0
2023	25	187	166,7	4,0
2024	25	157	192,3	3,2



SÍNTESE ESTATÍSTICA SETORIAL SECTOR STATISTIC PROFILE

COMÉRCIO POR GROSSO E A RETALHO; REPARAÇÃO DE VEÍCULOS AUTOMÓVEIS E MOTOCICLOS (SECÇÃO G)

WHOLESALE AND RETAIL TRADE; REPAIR OF MOTOR VEHICLES AND MOTORCYCLES (SECTION G)

CAE 469 - Comércio por grosso não especializado

NACE 469 - Non-specialised wholesale trade

ESTATÍSTICAS DAS EMPRESAS ⁽¹⁾(continuação) BUSINESS STATISTICS ⁽¹⁾ (continued)

INDICADORES ECONÓMICOS E FINANCEIROS DAS SOCIEDADES EM PORTUGAL ⁽⁵⁾ ECONOMIC AND FINANCIAL INDICATORS - COMPANIES ⁽⁵⁾

	Dimensão média ⁽⁶⁾ Average Size ⁽⁶⁾			VVN por pessoa ao serviço ⁽⁷⁾ Turnover per person employed ⁽⁷⁾			Tx de valor acrescentado bruto ⁽⁸⁾ Value Added Rate ⁽⁸⁾			Taxa de investimento ⁽⁹⁾ Investment Rate ⁽⁹⁾			Produtiv. aparente do Trabalho ⁽¹⁰⁾ Apparent Labour Productivity ⁽¹⁰⁾			Debt to equity ratio ⁽¹¹⁾		
	CAE NACE	Divisão Division	Secção Section	CAE NACE	Divisão Division	Secção Section	CAE NACE	Divisão Division	Secção Section	CAE NACE	Divisão Division	Secção Section	CAE NACE	Divisão Division	Secção Section	CAE NACE	Divisão Division	Secção Section
	469	46	G	469	46	G	469	46	G	469	46	G	469	46	G	469	46	G
2020	3,9	6,1	6,5	219,1	322,0	204,9	49,2	48,6	51,2	6,7	11,2	15,7	29,7	39,6	27,3	1,8	1,4	1,7
2021	3,9	6,1	6,5	235,7	368,3	227,4	50,2	50,6	52,5	14,6	9,9	14,1	33,2	46,4	30,9	1,6	1,4	1,6
2022	3,9	6,3	6,7	262,4	430,2	259,2	50,3	48,7	51,6	13,6	12,7	15,9	38,0	49,9	33,8	1,5	1,4	1,6
2023	3,9	6,4	6,8	258,8	419,9	264,3	50,8	48,5	52,0	14,4	11,8	16,7	39,8	51,1	35,8	1,5	1,1	1,4
2024	3,9	6,5	6,9	240,6	419,9	267,7	52,3	49,3	52,4	13,2	12,1	15,8	40,3	53,1	37,4	1,5	1,0	1,3

SÍNTESE ESTATÍSTICA SETORIAL SECTOR STATISTIC PROFILE

COMÉRCIO POR GROSSO E A RETALHO; REPARAÇÃO DE VEÍCULOS AUTOMÓVEIS E MOTOCICLOS (SECÇÃO G)

WHOLESALE AND RETAIL TRADE; REPAIR OF MOTOR VEHICLES AND MOTORCYCLES (SECTION G)

CAE 469 - Comércio por grosso não especializado

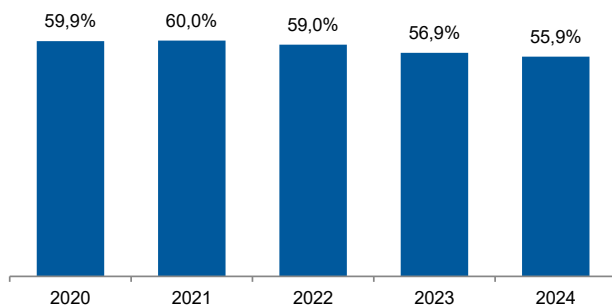
NACE 469 - Non-specialised wholesale trade

INDICADORES ECONÓMICOS E FINANCEIROS DAS SOCIEDADES EM PORTUGAL ⁽⁵⁾ (Continuação) ECONOMIC AND FINANCIAL INDICATORS - COMPANIES ⁽⁵⁾ (Continued)

Dimensão Média / Average Size

Rácio entre a CAE 469 e a Secção G

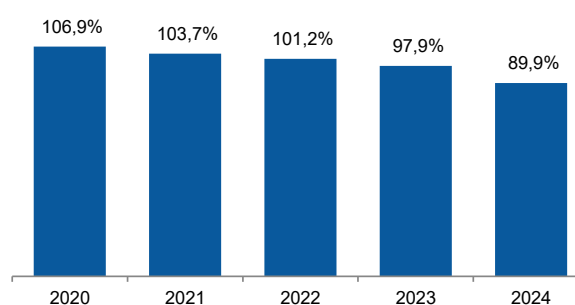
Ratio between NACE 469 and Section G



VVN por pessoa / Turnover per employee

Rácio entre a CAE 469 e a Secção G

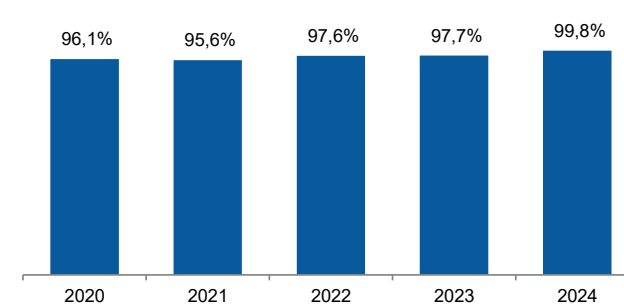
Ratio between NACE 469 and Section G



Tx. Valor acrescentado / Value added rate

Rácio entre a CAE 469 e a Secção G

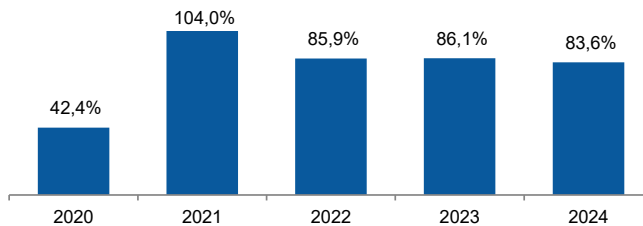
Ratio between NACE 469 and Section G



Taxa de investimento / Investment rate

Rácio entre a CAE 469 e a Secção G

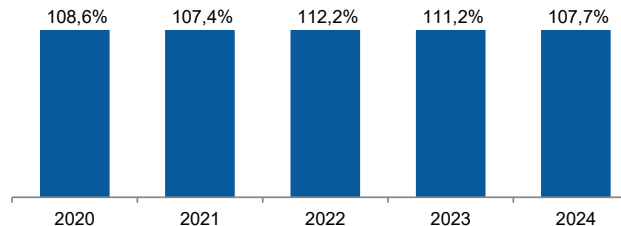
Ratio between NACE 469 and Section G



Produtividade aparente do Trabalho / Apparent Labour Productivity

Rácio entre a CAE 469 e a Secção G

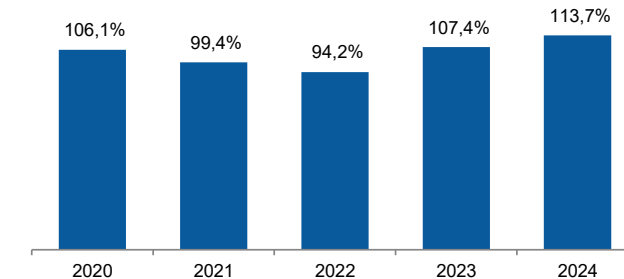
Ratio between NACE 469 and Section G



Debt to equity ratio

Rácio entre a CAE 469 e a Secção G

Ratio between NACE 469 and Section G



SÍNTESE ESTATÍSTICA SETORIAL SECTOR STATISTIC PROFILE

COMÉRCIO POR GROSSO E A RETALHO; REPARAÇÃO DE VEÍCULOS AUTOMÓVEIS E MOTOCICLOS (SECÇÃO G)

WHOLESALE AND RETAIL TRADE; REPAIR OF MOTOR VEHICLES AND MOTORCYCLES (SECTION G)

CAE 469 - Comércio por grosso não especializado

NACE 469 - Non-specialised wholesale trade

RACIOS ECONÓMICO-FINANCEIROS DA CENTRAL DE BALANÇOS DO BANCO DE PORTUGAL - SOCIEDADES ECONOMIC AND FINANCIAL RATIOS - BANCO DE PORTUGAL - COMPANIES

Fonte: Banco de Portugal, Central de Balanços.
Source: Banco de Portugal, Central Balance.

	Prazo Médio de Recebimentos ⁽¹²⁾			Prazo Médio de Pagamentos ⁽¹³⁾			Liquidez Geral ⁽¹⁴⁾			Autonomia Financeira ⁽¹⁵⁾			Solvabilidade Geral ⁽¹⁶⁾			Peso do Passivo Remunerado ⁽¹⁷⁾		
	Days Sales outstanding ⁽¹²⁾ (dias/days)			Days Payable outstanding ⁽¹³⁾ (dias/days)			Liquidity Current Ratio ⁽¹⁴⁾ (%)			Capital Ratio ⁽¹⁵⁾ (%)			Solvency Ratio ⁽¹⁶⁾ (%)			Obtained funding over total liabilities ⁽¹⁷⁾ (%)		
	CAE	Divisão	Secção	CAE	Divisão	Secção	CAE	Divisão	Secção	CAE	Divisão	Secção	CAE	Divisão	Secção	CAE	Divisão	Secção
	NACE	Division	Section	NACE	Division	Section	NACE	Division	Section	NACE	Division	Section	NACE	Division	Section	NACE	Division	Section
	469	46	G	469	46	G	469	46	G	469	46	G	469	46	G	469	46	G
2021	119	65	44	89	57	56	154,8	153,3	143,3	36,9	41,2	38,0	58,4	69,9	61,3	30,0	34,1	35,4
2022	113	58	40	88	50	52	150,4	157,9	144,5	38,5	43,0	39,1	62,5	75,4	64,1	27,0	30,9	32,8
2023	104	60	40	94	53	52	150,9	164,4	145,6	40,6	45,6	40,8	68,3	83,7	68,8	29,6	29,4	31,8
2024	110	59	39	100	53	52	149,1	167,5	146,7	40,5	47,4	42,0	68,1	90,2	72,4	28,0	27,8	31,1

SÍNTESE ESTATÍSTICA SETORIAL SECTOR STATISTIC PROFILE

COMÉRCIO POR GROSSO E A RETALHO; REPARAÇÃO DE VEÍCULOS AUTOMÓVEIS E MOTOCICLOS (SECÇÃO G)

WHOLESALE AND RETAIL TRADE; REPAIR OF MOTOR VEHICLES AND MOTORCYCLES (SECTION G)

CAE 469 - Comércio por grosso não especializado

NACE 469 - Non-specialised wholesale trade

	Rendibilidade dos Capitais Próprios ⁽¹⁸⁾ Return on Equity ⁽¹⁸⁾ (%)			Rendibilidade das vendas ⁽¹⁹⁾ Profitability of Sales ⁽¹⁹⁾ (%)			Rotação do Ativo ⁽²⁰⁾ Asset turnover ⁽²⁰⁾ (n.º vezes/times)			Alavancagem Financeira ⁽²¹⁾ Financial Leverage ⁽²¹⁾ (n.º vezes/times)		
	CAE	Divisão	Secção	CAE	Divisão	Secção	CAE	Divisão	Secção	CAE	Divisão	Secção
	NACE	Division	Section	NACE	Division	Section	NACE	Division	Section	NACE	Division	Section
	469	46	G	469	46	G	469	46	G	469	46	G
2021	12,4	10,3	10,1	5,3	3,2	2,7	0,9	1,3	1,4	2,7	2,4	2,6
2022	13,5	15,6	13,7	5,7	4,5	3,5	0,9	1,5	1,5	2,6	2,3	2,6
2023	8,7	12,8	12,1	4,3	4,1	3,3	0,8	1,4	1,5	2,5	2,2	2,5
2024	9,8	11,3	11,1	4,9	3,9	3,1	0,8	1,4	1,5	2,5	2,1	2,4



	Análise Dupont da Rendibilidade dos CP - CAE 469 ⁽²²⁾ DuPont Analysis on ROE - NACE 469				Análise Dupont da Rendibilidade dos CP - Secção G ⁽²²⁾ DuPont Analysis on ROE - Section G			
	2021	2022	2023	2024	2021	2022	2023	2024
Var. da Rendibilidade dos Capitais Próprios (p.p.)	▲	▲	▼	▲	▲	▲	▼	▼
Var. Rendibilidade das Vendas (p.p.)	▲	▲	▼	▲	▲	▲	▼	▼
Var. Rotação Ativo (%)	▼	▲	▼	▼	▲	▲	▼	▼
Var. Alavancagem Financeira (%)	▼	▼	▼	▲	▼	▼	▼	▼

SÍNTESE ESTATÍSTICA SETORIAL SECTOR STATISTIC PROFILE

COMÉRCIO POR GROSSO E A RETALHO; REPARAÇÃO DE VEÍCULOS AUTOMÓVEIS E MOTOCICLOS (SECÇÃO G)

WHOLESALE AND RETAIL TRADE; REPAIR OF MOTOR VEHICLES AND MOTORCYCLES (SECTION G)

CAE 469 - Comércio por grosso não especializado

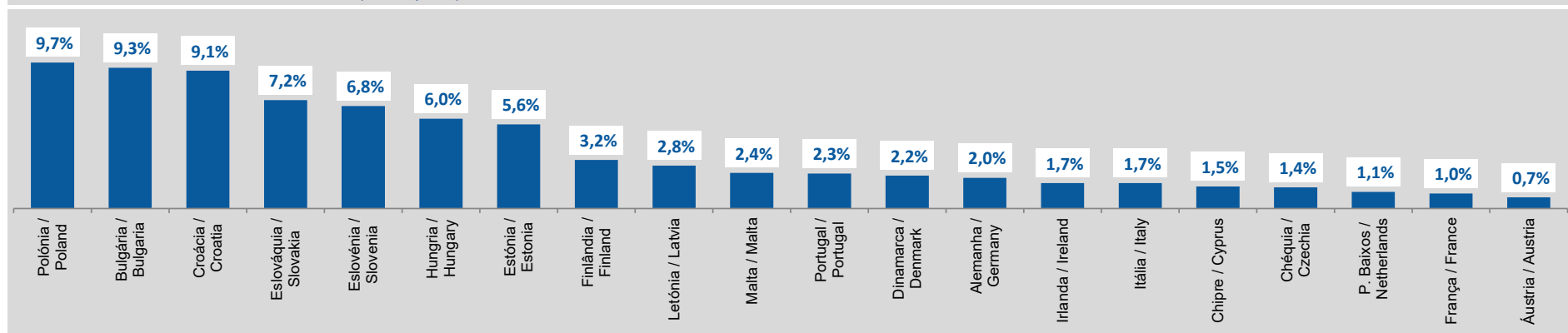
NACE 469 - Non-specialised wholesale trade

ESTATÍSTICAS DAS EMPRESAS - COMPARAÇÕES EUROPEIAS - BUSINESS STATISTICS - EUROPEAN COMPARISONS - 2023

Fonte: Eurostat, Structural Business Statistics (Estatísticas Anuais das Empresas).
Source: Structural Business statistics (EUROSTAT)

Peso do VAB da CAE 469 no VAB total da Secção G (preços correntes)

Share of NACE 469 GVA in total GVA of Section G (current prices)



SÍNTESE ESTATÍSTICA SETORIAL SECTOR STATISTIC PROFILE

COMÉRCIO POR GROSSO E A RETALHO; REPARAÇÃO DE VEÍCULOS AUTOMÓVEIS E MOTOCICLOS (SECÇÃO G)

WHOLESALE AND RETAIL TRADE; REPAIR OF MOTOR VEHICLES AND MOTORCYCLES (SECTION G)

CAE 469 - Comércio por grosso não especializado

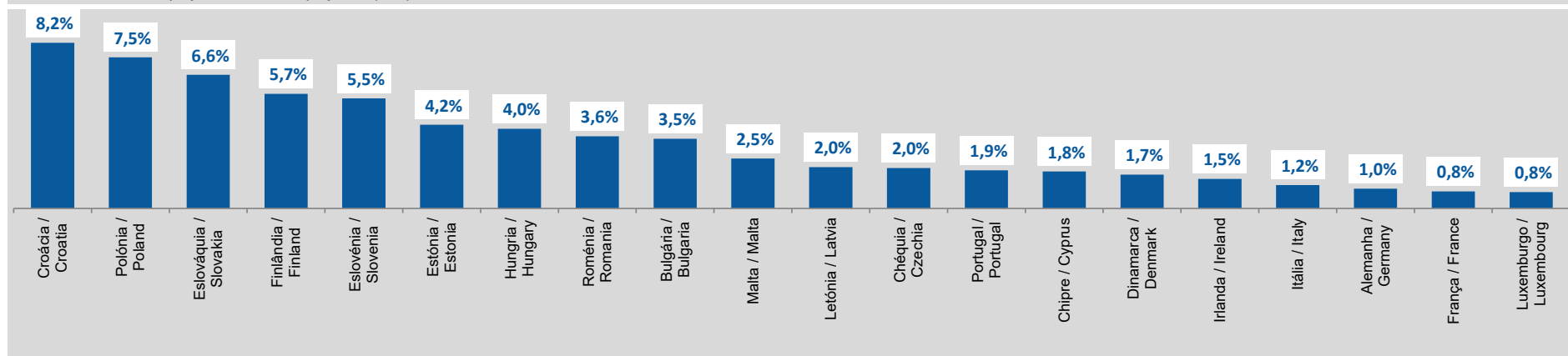
NACE 469 - Non-specialised wholesale trade

ESTATÍSTICAS DAS EMPRESAS - COMPARAÇÕES EUROPEIAS - BUSINESS STATISTICS - EUROPEAN COMPARISONS - 2023

Fonte: Eurostat, Structural Business Statistics (Estatísticas Anuais das Empresas).
Source: Structural Business statistics (EUROSTAT)

Peso do Emprego da CAE 469 no total do Emprego, ETC, da Secção G

Share of NACE 469 employment in total employment (FTE) of Section G



SÍNTESE ESTATÍSTICA SETORIAL SECTOR STATISTIC PROFILE

COMÉRCIO POR GROSSO E A RETALHO; REPARAÇÃO DE VEÍCULOS AUTOMÓVEIS E MOTOCICLOS (SECÇÃO G)

WHOLESALE AND RETAIL TRADE; REPAIR OF MOTOR VEHICLES AND MOTORCYCLES (SECTION G)

CAE 469 - Comércio por grosso não especializado

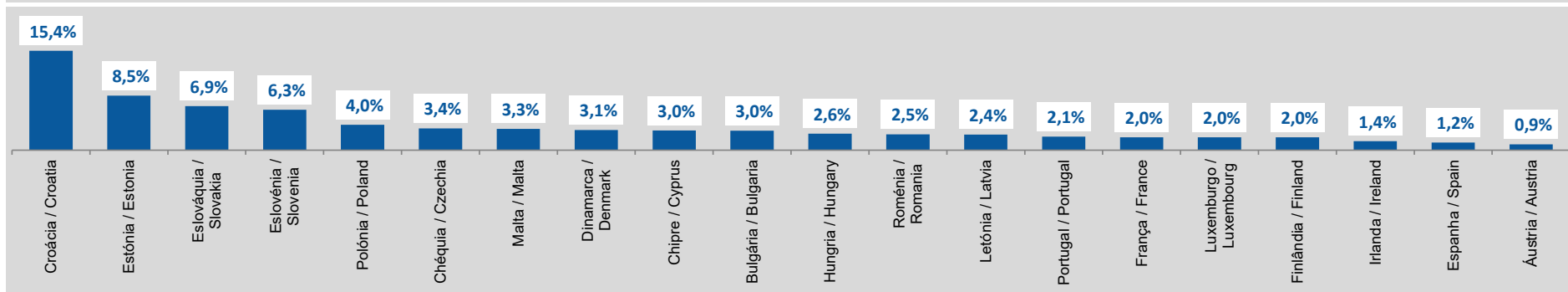
NACE 469 - Non-specialised wholesale trade

ESTATÍSTICAS DAS EMPRESAS - COMPARAÇÕES EUROPEIAS - BUSINESS STATISTICS - EUROPEAN COMPARISONS - 2023

Fonte: Eurostat, Structural Business Statistics (Estatísticas Anuais das Empresas).
Source: Structural Business statistics (EUROSTAT)

Peso do número de Empresas da CAE 469 no total de Empresas da Secção G

Share of NACE 469 enterprises in total number of enterprises of Section G



SÍNTESE ESTATÍSTICA SETORIAL SECTOR STATISTIC PROFILE

COMÉRCIO POR GROSSO E A RETALHO; REPARAÇÃO DE VEÍCULOS AUTOMÓVEIS E MOTOCICLOS (SECÇÃO G)

WHOLESALE AND RETAIL TRADE; REPAIR OF MOTOR VEHICLES AND MOTORCYCLES (SECTION G)

CAE 469 - Comércio por grosso não especializado

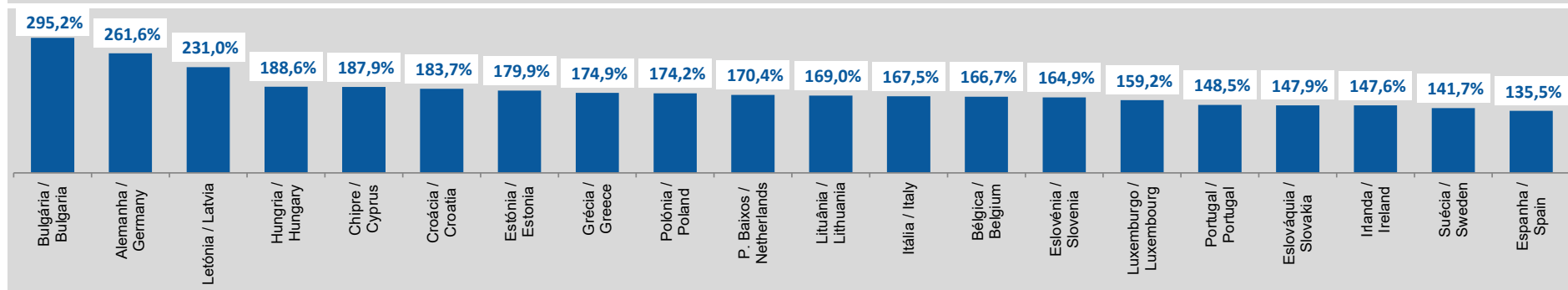
NACE 469 - Non-specialised wholesale trade

ESTATÍSTICAS DAS EMPRESAS - COMPARAÇÕES EUROPEIAS - BUSINESS STATISTICS - EUROPEAN COMPARISONS - 2023

Fonte: Eurostat, Structural Business Statistics (Estatísticas Anuais das Empresas).
Source: Structural Business statistics (EUROSTAT)

Produtividade Aparente do Trabalho, ajustada pelos Encargos com Pessoal ⁽²⁹⁾ (%)

Apparent labour productivity by average personnel costs (%) ⁽²⁹⁾



SÍNTESE ESTATÍSTICA SETORIAL SECTOR STATISTIC PROFILE

COMÉRCIO POR GROSSO E A RETALHO; REPARAÇÃO DE VEÍCULOS AUTOMÓVEIS E MOTOCICLOS (SECÇÃO G)

WHOLESALE AND RETAIL TRADE; REPAIR OF MOTOR VEHICLES AND MOTORCYCLES (SECTION G)

CAE 469 - Comércio por grosso não especializado

NACE 469 - Non-specialised wholesale trade

FILIAIS ESTRANGEIRAS EM PORTUGAL ⁽²⁸⁾

FOREIGN CONTROL OF ENTERPRISES ⁽²⁸⁾

Fonte: Eurostat, Structural Business Statistics (Estatísticas Anuais das Empresas).
Source: Structural Business statistics (EUROSTAT)

	Empresas (nº) Enterprises (ner)		Pessoal ao Serviço (nº) Persons employed (ner)		Valor da Produção Value of Output (M€)		Volume de Negócios Net Turnover (M€)		Investº bruto em ativos tangíveis não correntes Gross Investment in tangible non- current assets (M€)		Valor Acrescentado Value added (M€)	
	CAE	Secção	CAE	Secção	CAE	Secção	CAE	Secção	CAE	Secção	CAE	Secção
	NACE	Section	NACE	Section	NACE	Section	NACE	Section	NACE	Section	NACE	Section
	46	G	46	G	46	G	46	G	46	G	46	G
2023	...	2 361	...	138 881	...	15 318	...	59 735	...	1 475	...	7 685

SÍNTESE ESTATÍSTICA SETORIAL SECTOR STATISTIC PROFILE

COMÉRCIO POR GROSSO E A RETALHO; REPARAÇÃO DE VEÍCULOS AUTOMÓVEIS E MOTOCICLOS (SECÇÃO G)

WHOLESALE AND RETAIL TRADE; REPAIR OF MOTOR VEHICLES AND MOTORCYCLES (SECTION G)

CAE 469 - Comércio por grosso não especializado

NACE 469 - Non-specialised wholesale trade

COMÉRCIO INTERNACIONAL DE BENS INTERNACIONAL TRADE OF GOODS

Fonte: INE, Comércio Internacional
Source: INE, International Trade Statistics

EXPORTAÇÕES DE BENS EXPORTS OF GOODS



SÍNTESE ESTATÍSTICA SETORIAL SECTOR STATISTIC PROFILE

COMÉRCIO POR GROSSO E A RETALHO; REPARAÇÃO DE VEÍCULOS AUTOMÓVEIS E MOTOCICLOS (SECÇÃO G)

WHOLESALE AND RETAIL TRADE; REPAIR OF MOTOR VEHICLES AND MOTORCYCLES (SECTION G)

CAE 469 - Comércio por grosso não especializado

NACE 469 - Non-specialised wholesale trade

COMÉRCIO INTERNACIONAL DE BENS INTERNACIONAL TRADE OF GOODS

Fonte: INE, Comércio Internacional
Source: INE, International Trade Statistics

EXPORTAÇÕES DE BENS (cont.) EXPORTS OF GOODS (cont.)

Top 5 Produtos Exportados (por Nomenclatura Combinada 4) - 2024

Top 5 of Exported Goods (by Combined Nomenclature 4) - 2024

Rank	NC4 CN4	Designação do Produto Type of Goods	M €	Peso na CAE Share in NACE 469
1
2
3
4
5
Top 5			0,0	...

Peso da NC na Secção G e no Total de Exportações Share of CN in Section G and in Total Exports 2024

■ % G ■ % Total

0,0 0,0 0,0 0,0 0,0

SÍNTESE ESTATÍSTICA SETORIAL SECTOR STATISTIC PROFILE

COMÉRCIO POR GROSSO E A RETALHO; REPARAÇÃO DE VEÍCULOS AUTOMÓVEIS E MOTOCICLOS (SECÇÃO G)

WHOLESALE AND RETAIL TRADE; REPAIR OF MOTOR VEHICLES AND MOTORCYCLES (SECTION G)

CAE 469 - Comércio por grosso não especializado

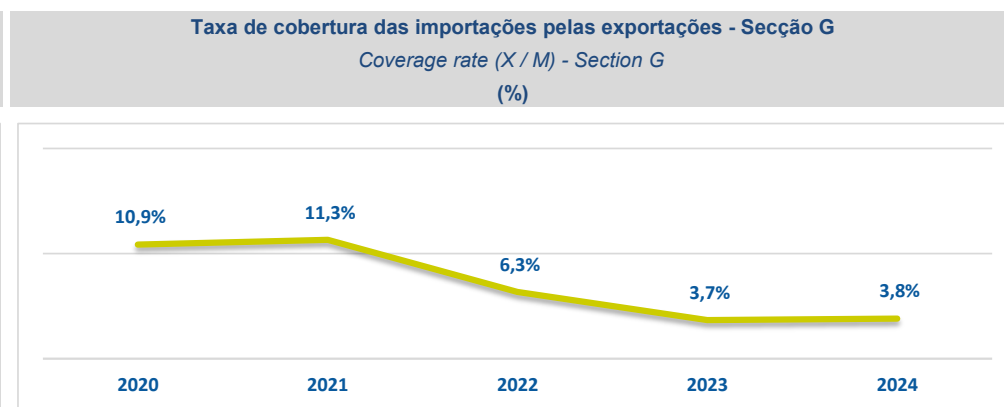
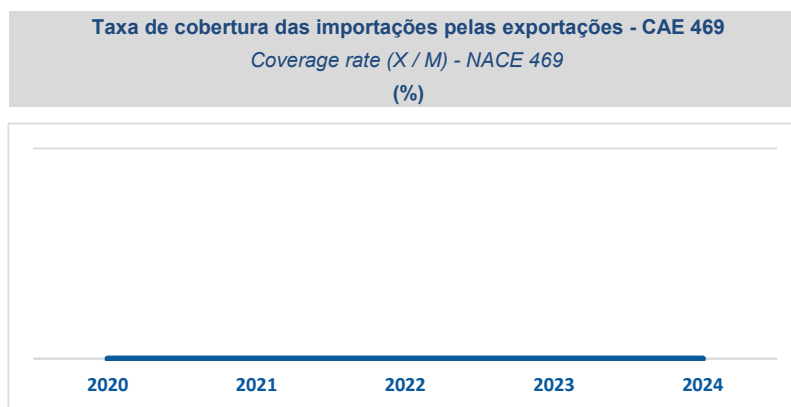
NACE 469 - Non-specialised wholesale trade

COMÉRCIO INTERNACIONAL DE BENS INTERNACIONAL TRADE OF GOODS

Fonte: INE, Comércio Internacional
Source: INE, International Trade Statistics

BALANÇA DO COMÉRCIO INTERNACIONAL DE BENS (EXPORTAÇÕES - IMPORTAÇÕES) TRADE BALANCE (EXPORTS - IMPORTS)

	Balança Comercial (X-M) Trade Balance (X-M) (M €)	
	CAE NACE 469	Secção Section G
2020	...	-671
2021	...	-895
2022	...	-1 362
2023	...	-1 690
2024	...	-1 713



SÍNTESE ESTATÍSTICA SETORIAL SECTOR STATISTIC PROFILE

COMÉRCIO POR GROSSO E A RETALHO; REPARAÇÃO DE VEÍCULOS AUTOMÓVEIS E MOTOCICLOS (SECÇÃO G)

WHOLESALE AND RETAIL TRADE; REPAIR OF MOTOR VEHICLES AND MOTORCYCLES (SECTION G)

CAE 469 - Comércio por grosso não especializado

NACE 469 - Non-specialised wholesale trade

COMÉRCIO INTERNACIONAL DE BENS E SERVIÇOS INTERNACIONAL TRADE OF GOODS AND SERVICES

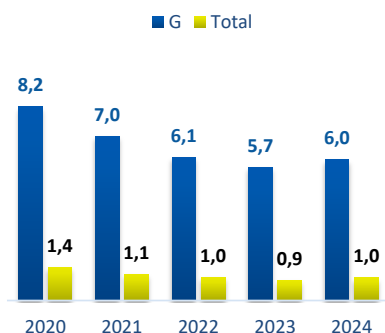
Fonte: Banco de Portugal, Central de Balanços
Source: Banco de Portugal, Central Balance

EXPORTAÇÕES DE BENS E SERVIÇOS EXPORTS OF GOODS AND SERVICES

Exportações (X)
Exports (X)
(M €)

Peso da CAE 469 na Secção G
e no Total de Exportações
Share of NACE 469 in Section G and in Total
Exports
(%)

CAE	Secção
NACE	Section
469	G
2020	1 059 12 846
2021	1 045 14 926
2022	1 193 19 520
2023	1 011 17 818
2024	1 158 19 273

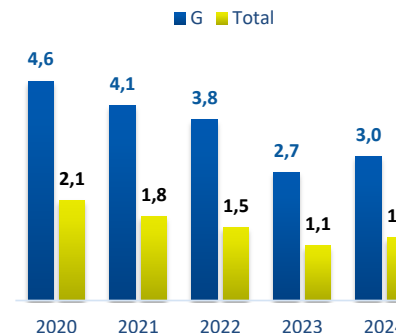


IMPORTAÇÕES DE BENS E SERVIÇOS IMPORTS OF GOODS AND SERVICES

Importações (M)
Imports (M)
(%)

Peso da CAE 469 na Secção G
e no Total de Importações
Share of NACE 469 in Section G and in Total
Imports
(%)

CAE	Secção
NACE	Section
469	G
2020	1 576 34 175
2021	1 658 40 401
2022	1 885 49 647
2023	1 338 49 596
2024	1 544 50 916



SÍNTESE ESTATÍSTICA SETORIAL SECTOR STATISTIC PROFILE

COMÉRCIO POR GROSSO E A RETALHO; REPARAÇÃO DE VEÍCULOS AUTOMÓVEIS E MOTOCICLOS (SECÇÃO G)

WHOLESALE AND RETAIL TRADE; REPAIR OF MOTOR VEHICLES AND MOTORCYCLES (SECTION G)

CAE 469 - Comércio por grosso não especializado

NACE 469 - Non-specialised wholesale trade

COMÉRCIO INTERNACIONAL DE BENS E SERVIÇOS INTERNACIONAL TRADE OF GOODS AND SERVICES

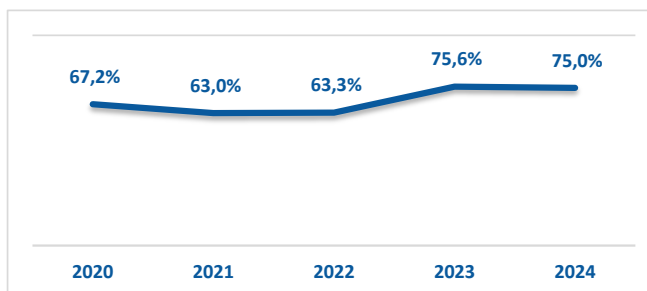
Fonte: Banco de Portugal, Central de Balanços
Source: Banco de Portugal, Central Balance

BALANÇA DO COMÉRCIO INTERNACIONAL DE BENS E SERVIÇOS (EXPORTAÇÕES - IMPORTAÇÕES) TRADE BALANCE OF GOODS AND SERVICES (EXPORTS - IMPORTS)

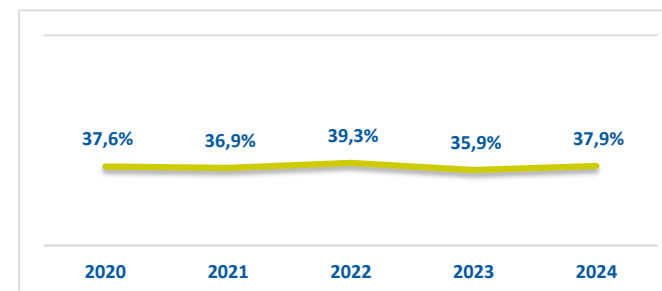
Balança Comercial (X-M)
Trade Balance (X-M)
(M €)

	CAE NACE 469	Secção Section G
2020	-517	-21 329
2021	-613	-25 476
2022	-692	-30 127
2023	-327	-31 778
2024	-386	-31 643

Taxa de cobertura das importações pelas exportações - CAE 469
Coverage rate (X / M) - NACE 469
(%)



Taxa de cobertura das importações pelas exportações - Secção G
Coverage rate (X / M) - Section G
(%)



SÍNTESE ESTATÍSTICA SETORIAL SECTOR STATISTIC PROFILE

COMÉRCIO POR GROSSO E A RETALHO; REPARAÇÃO DE VEÍCULOS AUTOMÓVEIS E MOTOCICLOS (SECÇÃO G)

WHOLESALE AND RETAIL TRADE; REPAIR OF MOTOR VEHICLES AND MOTORCYCLES (SECTION G)

CAE 469 - Comércio por grosso não especializado

NACE 469 - Non-specialised wholesale trade

NOTAS E SINAIS CONVENCIONAIS / NOTES AND CONVENTIONAL SIGNS

(1) A atualização das estatísticas das empresas, decorrente da implementação do Sistema Europeu de Contas, SEC2010, em substituição do SEC1995, determinou alterações na classificação do setor institucional das entidades, sendo de assinalar a necessidade de distinguir as Sociedades Gestoras de Participações Sociais (Holdings) das Sedes sociais (Head-offices). Em Contas Nacionais, as primeiras estão excluídas do setor institucional das sociedades não financeiras, enquanto que as segundas integram aquele setor. Estas alterações tiveram reflexos imediatos no SCIE, que, de modo a aumentar a consistência com as Contas Nacionais, se traduziram na revisão da série das estatísticas das empresas para o período 2008-2015, unicamente no setor de atividade onde estas empresas estão classificadas, ou seja na Secção M da CAE Rev.3 - Atividades de consultoria, científicas, técnicas e similares. É ainda importante referir que as séries temporais por setores de atividade, refletindo o comportamento da atividade económica e a dinâmica da variação dos preços relativos dos produtos foram, ainda, afetadas por processos de fusão e cisão de empresas com as consequentes alterações das respetivas CAE, como foi exemplo o setor da Informação e comunicação em 2014 e 2015. A informação de 2014 foi também revista para a secção L da CAE Rev.3 - Atividades imobiliárias, na sequência da atualização da informação de uma empresa de grande dimensão.

De acordo com o Sistema de Contas Integradas das Empresas (INE), existem duas principais categorias de empresas: as sociedades, por um lado, e os empresários em nome individual e trabalhadores independentes, por outro. As Sociedades podem ser do tipo: Sociedades Anónimas, Sociedades por Quotas, Cooperativas, Agrupamentos Complementares de Empresas, Sociedades civis sob a forma comercial, EIRL (Estabelecimentos Individuais de Responsabilidade Limitada) e SUQ (Sociedades Unipessoais por Quotas).

Os indicadores estatísticos apresentados são obtidos a partir do Sistema de Contas Integradas das Empresas (SCIE), o qual resulta de um processo de integração da informação estatística sobre empresas, baseado em dados administrativos, com particular destaque para a Informação Empresarial Simplificada (IES). As alterações metodológicas anteriormente referidas tiveram reflexos imediatos na delimitação do setor empresarial, pelo que, se procedeu a uma revisão da série das estatísticas das empresas para o período 2008-2015, de modo a aumentar a consistência com as Contas Nacionais. O âmbito de atividade económica considerado compreende as empresas classificadas nas secções A a S da CAE Rev3, com exceção da Administração Pública e Defesa; Segurança Social Obrigatória (Secção O).

O nível temporal da informação apresentada nos diferentes quadros pode diferir como resultado dos diferentes níveis de desagregação da informação disponível.

(2) Inclui empresários em nome individual e trabalhadores independentes

(3) Estabelecimento: empresa ou parte de uma empresa (fábrica, oficina, mina, armazém, loja, entreposto, etc.) situada num local topograficamente identificado. Nesse local ou a partir dele exercem-se atividades económicas para as quais, regra geral, uma ou várias pessoas trabalham (eventualmente a tempo parcial), por conta de uma mesma empresa.

(4) A classificação das empresas de grande dimensão baseou-se na adaptação da Recomendação da Comissão de 6 de maio de 2003. Assim, foram consideradas grandes empresas: empresas com 250 ou mais pessoas ao serviço ou empresas com volume de negócios superior a 50 milhões de euros e ativo líquido superior a 43 milhões de euros. As empresas que não cumpriam estes critérios foram classificadas como PME. Uma pequena empresa é definida como uma empresa que emprega menos de 50 pessoas e cujo volume de negócios anual ou balanço total anual não excede 10 milhões de euros. Uma microempresa é definida como uma empresa que emprega menos de 10 pessoas e cujo volume de negócios anual ou balanço total anual não excede 2 milhões de euros.

(5) Os rácios apresentados são relativos a sociedades.

SÍNTESE ESTATÍSTICA SETORIAL SECTOR STATISTIC PROFILE

COMÉRCIO POR GROSSO E A RETALHO; REPARAÇÃO DE VEÍCULOS AUTOMÓVEIS E MOTOCICLOS (SECÇÃO G)

WHOLESALE AND RETAIL TRADE; REPAIR OF MOTOR VEHICLES AND MOTORCYCLES (SECTION G)

CAE 469 - Comércio por grosso não especializado

NACE 469 - Non-specialised wholesale trade

NOTAS E SINAIS CONVENCIONAIS / NOTES AND CONVENTIONAL SIGNS

(6) Dimensão Média: Total de pessoas ao serviço/Total de empresas.

(7) VVN/Pessoa ao Serviço (mil euros): Volume de Negócios/Total de pessoas ao serviço.

(8) Taxa de valor acrescentado bruto: VABpm/Valor da produção * 100.

(9) Taxa de investimento: FBCF/VAB * 100.

(10) Produtividade aparente do trabalho (mil euros): VAB / Total de pessoas ao serviço.

(11) Debt to equity ratio: Total do Passivo/Total do Capital Próprio.

(12) Prazo Médio de Recebimentos: Indica o período médio, em dias, que decorre entre o momento das vendas e/ou serviços prestados e o dos recebimentos.

(13) Prazo Médio de Pagamentos: Indica o período médio, em dias, que decorre entre o momento das compras (fornecimentos e serviços externos, aquisição de matérias primas e de mercadorias) e o do pagamento da respetiva dívida comercial.

(14) Liquidez Geral: Ativo Corrente/Passivo Corrente * 100.

(15) Autonomia Financeira: Capital Próprio/Ativo * 100.

(16) Solvabilidade Geral: Capital Próprio/Passivo * 100.

(17) Peso do Passivo Remunerado: Financiamentos obtidos (do passivo não corrente + do passivo corrente)/Passivo * 100.

(18) Rendibilidade dos Capitais Próprios: Resultado Líquido do período/Capital Próprio * 100.

(19) Rendibilidade das Vendas: Resultado Líquido do período/Volume de negócios * 100.

(20) Rotação do Ativo (nº de vezes): Volume de negócios/Ativo.

SÍNTESE ESTATÍSTICA SETORIAL SECTOR STATISTIC PROFILE

COMÉRCIO POR GROSSO E A RETALHO; REPARAÇÃO DE VEÍCULOS AUTOMÓVEIS E MOTOCICLOS (SECÇÃO G)

WHOLESALE AND RETAIL TRADE; REPAIR OF MOTOR VEHICLES AND MOTORCYCLES (SECTION G)

CAE 469 - Comércio por grosso não especializado

NACE 469 - Non-specialised wholesale trade

NOTAS E SINAIS CONVENCIONAIS / NOTES AND CONVENTIONAL SIGNS

(21) Alavancagem Financeira: Ativo/Capitais Próprios.

(22) Análise DuPont: Rendibilidade das vendas x Rotação do ativo x Alavancagem financeira. Representação gráfica dos contributos para a variação do ROE face ao ano anterior.

(23) Dados relativos a sociedades (constituídas(dissolvidas por atos notariais e conservatórias). Não inclui as empresas individuais.

(24) Soc Const/Soc dissolv: (nº de sociedades constituídas)/ (nº de sociedades dissolvidas) * 100.

(25) Indicador de turbulência: $|(x+y)/(x-y)|$ com $x=$ nº de sociedades constituídas e $y=$ nº de sociedades dissolvidas.

(26) Taxa de natalidade: (nº de sociedades constituídas)/ (nº de sociedades existentes) * 100.

(27)Taxa de mortalidade: (nº de sociedades dissolvidas)/ (nº de sociedades existentes) * 100.

(28) Empresas de capital maioritariamente estrangeiro.

(29) Produtividade aparente do trabalho / Custos Anuais médios com o Pessoal = (VAB / Emprego) / (Custos com o pessoal / nº de trabalhadores) * 100.

Nº - Número/Unidade; M€ - Milhões de euros; VVN - Volume de Negócios; VABpm - Valor Acrescentado Bruto a preços de mercado; FBCF - Formação Bruta de Capital de Fixo; PME - Pequenas e Médias Empresas; ETC - Equivalente a Tempo Completo.

... - Não aplicável, dado não disponível ou confidencial; § Valor com erro de amostragem associado superior a 20%, pelo que não pode ser divulgado.

SÍNTESE ESTATÍSTICA SETORIAL SECTOR STATISTIC PROFILE

COMÉRCIO POR GROSSO E A RETALHO; REPARAÇÃO DE VEÍCULOS AUTOMÓVEIS E MOTOCICLOS (SECÇÃO G)

WHOLESALE AND RETAIL TRADE; REPAIR OF MOTOR VEHICLES AND MOTORCYCLES (SECTION G)

CAE 469 - Comércio por grosso não especializado

NACE 469 - Non-specialised wholesale trade

NOTAS E SINAIS CONVENCIONAIS / NOTES AND CONVENTIONAL SIGNS

(1) The update of Business Statistics due to the implementation of ESA2010 in National Accounts, which replaced the previous ESA1995, determined changes in the classification of the institutional sector entities, with emphasis on the need to distinguish the Investment Managers of Shareholdings (Holdings) of the Social Headquarters (Head-offices). In National Accounts, the former are excluded from the institutional sector non-financial corporations, while the second are part of that institutional sector. These changes had an immediate impact in Business Statistics, which, in order to increase the consistency with the National Accounts, has resulted in the revision of the series of business statistics results for the period 2008-2015, only concerning the business sector where these companies are classified, that is in Section M of CAE Rev.3 - consultancy activities, scientific, technical and similar. It is also important to note that the time series by sectors of activity reflecting the behavior of economic activity and the dynamics of changes in relative prices of the products are still affected by mergers and spin-off companies with consequential amendments of the respective activities according to CAE Rev.3, as the example of the information and communication sector in 2014 and 2015. The 2014 data was also revised in Section L of NACE Rev.2 - Real estate activities, following the updating of the information of a large company.

The statistical indicators presented are based on data from the Integrated Business Accounts System (IBAS), to nonfinancial enterprises. This data was obtained from IBAS, which results from a business statistics integration process, based on administrative data, with a focus on the Simplified Business Information (IES). According to IBAS there are two categories of enterprises: companies and individual enterprises. Only enterprises from section A to S (except K and O) of NACE-Rev.2 were considered.

The data series presented may differ between the different sections, according to the different levels of detail required.

(2) Includes sole proprietors and self-employed.

(3) Establishments: an enterprise or part thereof (e.g. a workshop, factory, warehouse, office, mine or depot) situated in a geographically identified place. At or from this place economic activity is carried out for which ' save for certain exceptions ' one or more persons work (even if only part-time) for one and the same enterprise.

(4) The classification of large enterprises was based on the recommendation of the Commission of May 6th, 2003. As such, enterprises were considered to be large when observing one of the following criteria: 250 or more persons employed or turnover above €50 million and total assets above €43 million. The remaining companies were considered SME. A small company is defined as being a company that employs less than 50 persons which turnover or total assets is less than €10 million. A microenterprise employs less than 10 persons which turnover or total assets is less than €2 million.

(5) Ratios refer only to companies.

(6) Average Size: Total persons employed/Total of enterprises.

(7) Turnover per person employed (thousand euros): Turnover/Persons employed.

SÍNTESE ESTATÍSTICA SETORIAL SECTOR STATISTIC PROFILE

COMÉRCIO POR GROSSO E A RETALHO; REPARAÇÃO DE VEÍCULOS AUTOMÓVEIS E MOTOCICLOS (SECÇÃO G)

WHOLESALE AND RETAIL TRADE; REPAIR OF MOTOR VEHICLES AND MOTORCYCLES (SECTION G)

CAE 469 - Comércio por grosso não especializado

NACE 469 - Non-specialised wholesale trade

NOTAS E SINAIS CONVENCIONAIS / NOTES AND CONVENTIONAL SIGNS

(8) Value Added Rate: $GVA / Production * 100$.

(9) Investment Rate: $GFCF/GVA * 100$.

(10) Apparent labour productivity = $GVA / Persons\ employed$.

(11) Debt to equity ratio: $Total\ Liabilities / Total\ Equity$.

(12) Days Sales outstanding: Average period, in days, that occurs between the sales/services provided moment and the receipts moment.

(13) Days Payable outstanding: Average period, in days, that occurs between the purchases/services acquired moment and the payments moment.

(14) Liquidity current ratio: $current\ Assets/current\ Liabilities * 100$.

(15) Capital ratio: $Equity/Assets * 100$.

(16) Solvency ratio: $Equity/Liabilities * 100$.

(17) Obtained funding over total liabilities: $obtained\ funding\ (non\ current\ liabilities + current\ liabilities)/Liabilities * 100$.

(18) Return on Equity (ROE): $net\ Income/Equity * 100$.

(19) Profitability of Sales: $net\ Income/Turnover * 100$.

(20) Asset turnover: $Turnover/Assets$.

(21) Financial Leverage: $Assets/Equity$.

(22) DuPont analysis: $Profitability\ of\ Sales * Asset\ turnover * Financial\ Leverage$. Gráfico representation of the different components to the homologous variation of ROE.

SÍNTESE ESTATÍSTICA SETORIAL SECTOR STATISTIC PROFILE

COMÉRCIO POR GROSSO E A RETALHO; REPARAÇÃO DE VEÍCULOS AUTOMÓVEIS E MOTOCICLOS (SECÇÃO G)

WHOLESALE AND RETAIL TRADE; REPAIR OF MOTOR VEHICLES AND MOTORCYCLES (SECTION G)

CAE 469 - Comércio por grosso não especializado

NACE 469 - Non-specialised wholesale trade

NOTAS E SINAIS CONVENCIONAIS / NOTES AND CONVENTIONAL SIGNS

(23) Data concerning corporations (formed / dissolved by deed of Notary and Conservatories). Individual enterprises are not included.

(24) Formation/Dissolution: (formation of companies (ner) / (dissolution of companies (ner)) * 100.

(25) Turbulence indicator: $| (x + y) / (x - y) |$; x = formation of companies (ner) and y = dissolution of companies (ner).

(26) Birth Rate: (formation of companies (ner) / (existing companies (ner)) * 100.

(27) Death Rate: (dissolution of companies (ner) / (existing companies (ner)) * 100.

(28) Foreign controlled enterprises.

(29) Aparent labour productivity/average annual personnel costs = (GVA/ Employment) / (Compensation of employees / Number of Employees)*100.

Ner - Number, Unit; M€ - Millions of euros; GVA: Gross Value Added; GFCF: Gross Fixed Capital Formation; SME - Small and medium enterprises, FTE - Full Time Equivalent.

... - Not aplicable, not available or confidential value. §: Extremely unreliable value.