

SÍNTESE ESTATÍSTICA SETORIAL SECTOR STATISTIC PROFILE

COMÉRCIO POR GROSSO E A RETALHO; REPARAÇÃO DE VEÍCULOS AUTOMÓVEIS E MOTOCICLOS (SECÇÃO G)

WHOLESALE AND RETAIL TRADE; REPAIR OF MOTOR VEHICLES AND MOTORCYCLES (SECTION G)

CAE 47 - Comércio a retalho, excepto de veículos automóveis e motociclos

NACE 47 - Retail trade, except of motor vehicles and motorcycles

Índice / Index

ESTATÍSTICAS DAS EMPRESAS <i>BUSINESS STATISTICS</i>	3
PRINCIPAIS INDICADORES ECONÓMICOS DAS EMPRESAS NÃO FINANCEIRAS EM PORTUGAL <i>ANNUAL DETAILED ENTERPRISE STATISTICS - MAIN INDICATORS</i>	3
NATUREZA JURÍDICA <i>LEGAL FORM</i>	4
LOCALIZAÇÃO GEOGRÁFICA <i>REGIONAL STRUCTURE</i>	5
DIMENSÃO (escalões de pessoal ao serviço) <i>EMPLOYMENT SIZE CLASSES (number of persons employed)</i>	6
PEQUENAS E MÉDIAS EMPRESAS (PME) - SECÇÃO <i>SMALL AND MEDIUM ENTERPRISES (SME) - SECTION</i>	8
INDICADORES ECONÓMICOS E FINANCEIROS DAS SOCIEDADES EM PORTUGAL <i>ECONOMIC AND FINANCIAL INDICATORS - COMPANIES</i>	9
RACIOS ECONÓMICO-FINANCEIROS DA CENTRAL DE BALANÇOS DO BANCO DE PORTUGAL - SOCIEDADES <i>ECONOMIC AND FINANCIAL RATIOS - BANCO DE PORTUGAL - COMPANIES</i>	11
RACIOS ECONÓMICO-FINANCEIROS DA CENTRAL DE BALANÇOS DO BANCO DE PORTUGAL, POR REGIÕES - SOCIEDADES <i>REGIONAL ECONOMIC AND FINANCIAL RATIOS - BANCO DE PORTUGAL - COMPANIES</i>	13
PESSOAS COLETIVAS E ENTIDADES EQUIPARADAS <i>LEGAL PERSONS AND EQUIVALENT</i>	14
PESSOAS COLETIVAS E ENTIDADES EQUIPARADAS - LOCALIZAÇÃO GEOGRÁFICA <i>LEGAL PERSONS EN EQUIVALENT - REGIONAL STRUCTURE</i>	15
FILIAIS ESTRANGEIRAS EM PORTUGAL <i>FOREIGN CONTROL OF ENTERPRISES</i>	20
ESTATÍSTICAS DAS EMPRESAS - COMPARAÇÕES EUROPEIAS <i>BUSINESS STATISTICS - EUROPEAN COMPARISONS</i>	21
ESTATÍSTICAS DAS EMPRESAS - RÁCIOS ECONÓMICOS EUROPEUS <i>BUSINESS STATISTICS - EUROPEAN ECONOMIC RATIOS</i>	29

SÍNTESE ESTATÍSTICA SETORIAL SECTOR STATISTIC PROFILE

COMÉRCIO POR GROSSO E A RETALHO; REPARAÇÃO DE VEÍCULOS AUTOMÓVEIS E MOTOCICLOS (SECÇÃO G)

WHOLESALE AND RETAIL TRADE; REPAIR OF MOTOR VEHICLES AND MOTORCYCLES (SECTION G)

CAE 47 - Comércio a retalho, excepto de veículos automóveis e motociclos

NACE 47 - Retail trade, except of motor vehicles and motorcycles

COMÉRCIO INTERNACIONAL DE BENS <i>INTERNACIONAL TRADE OF GOODS</i>	32
COMÉRCIO INTERNACIONAL DE BENS E SERVIÇOS <i>INTERNACIONAL TRADE OF GOODS AND SERVICES</i>	36
INVESTIGAÇÃO E DESENVOLVIMENTO (I&D) <i>RESEARCH & DEVELOPMENT (R&D)</i>	38
ENQUADRAMENTO MACROECONÓMICO <i>MACROECONOMIC INDICATORS</i>	39
INDICADORES AMBIENTAIS <i>ENVIRONMENTAL ACCOUNTS</i>	40
INDICADORES DE CONJUNTURA <i>SHORT TIME INDICATORS</i>	42
NOTAS E SINAIS CONVENCIONAIS <i>NOTES AND CONVENTIONAL SIGNS</i>	46

SÍNTESE ESTATÍSTICA SETORIAL SECTOR STATISTIC PROFILE

COMÉRCIO POR GROSSO E A RETALHO; REPARAÇÃO DE VEÍCULOS AUTOMÓVEIS E MOTOCICLOS (SECÇÃO G)

WHOLESALE AND RETAIL TRADE; REPAIR OF MOTOR VEHICLES AND MOTORCYCLES (SECTION G)

CAE 47 - Comércio a retalho, excepto de veículos automóveis e motociclos

NACE 47 - Retail trade, except of motor vehicles and motorcycles

ESTATÍSTICAS DAS EMPRESAS ⁽¹⁾

BUSINESS STATISTICS ⁽¹⁾

Fonte: INE, Sistema de Contas Integradas das Empresas.
Source: Statistics Portugal, Integrated Business Accounts System.

PRINCIPAIS INDICADORES ECONÓMICOS DAS EMPRESAS NÃO FINANCEIRAS EM PORTUGAL ANNUAL DETAILED ENTERPRISE STATISTICS - MAIN INDICATORS

	Empresas (nº) Enterprises (ner)		Pessoal ao Serviço (Nº) Persons employed (ner)		VVN / Turnover (M€)		VABpm / GVA (M€)		FBCF / GFCF (M€)		Empresas da Secção G / total das Empresas Enterprises in Section G / total of Enterprises (%)
	CAE NACE	% na Secção % in Section	CAE NACE	% na Secção % in Section	CAE NACE	% na Secção % in Section	CAE NACE	% na Secção % in Section	CAE NACE	% na Secção % in Section	
	47	G	47	G	47	G	47	G	47	G	
2020	124 427	57,9%	451 913	56,6%	51 900	36,9%	8 087	42,8%	1 701	58,1%	16,5
2021	124 447	57,7%	452 497	56,6%	56 756	36,0%	8 932	41,5%	1 647	55,0%	16,1
2022	124 922	57,5%	470 195	56,9%	66 012	35,5%	10 308	42,2%	1 928	50,6%	15,1
2023	123 900	57,0%	476 896	56,6%	70 015	35,9%	11 300	42,6%	2 472	56,8%	14,4
2024	123 722	56,5%	485 473	56,4%	73 304	36,3%	12 162	42,9%	2 365	53,7%	13,9

SÍNTESE ESTATÍSTICA SETORIAL SECTOR STATISTIC PROFILE

COMÉRCIO POR GROSSO E A RETALHO; REPARAÇÃO DE VEÍCULOS AUTOMÓVEIS E MOTOCICLOS (SECÇÃO G)

WHOLESALE AND RETAIL TRADE; REPAIR OF MOTOR VEHICLES AND MOTORCYCLES (SECTION G)

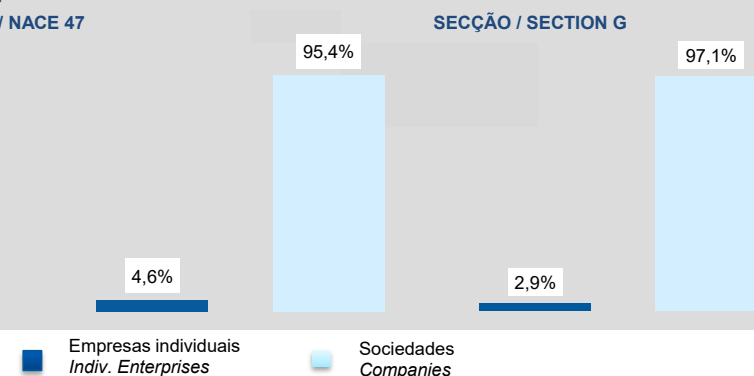
CAE 47 - Comércio a retalho, excepto de veículos automóveis e motociclos

NACE 47 - Retail trade, except of motor vehicles and motorcycles

NATUREZA JURÍDICA LEGAL FORM

	Empresas (nº) Enterprises (ner)		Empresas Individuais (Nº) ⁽²⁾ Individual enterprises (ner) ⁽²⁾		Sociedades (Nº) Companies (ner)	
	CAE NACE	Dimensão Média (Pessoas/ Empresa) Average Size (persons/enterprise)	CAE NACE	Dimensão Média (Pessoas/ Empresa) Average Size (persons/enterprise)	CAE NACE	Dimensão Média (Pessoas/ Empresa) Average Size (persons/enterprise)
	47		47		47	
2020	124 427	3,6	74 260	1,2	50 167	7,2
2021	124 447	3,6	73 291	1,1	51 156	7,2
2022	124 922	3,8	73 332	1,1	51 590	7,5
2023	123 900	3,8	71 984	1,1	51 916	7,6
2024	123 722	3,9	71 674	1,1	52 048	7,8

VABpm por FORMA JURÍDICA GVA by LEGAL FORM 2024 CAE / NACE 47



SÍNTESE ESTATÍSTICA SETORIAL SECTOR STATISTIC PROFILE

COMÉRCIO POR GROSSO E A RETALHO; REPARAÇÃO DE VEÍCULOS AUTOMÓVEIS E MOTOCICLOS (SECÇÃO G)

WHOLESALE AND RETAIL TRADE; REPAIR OF MOTOR VEHICLES AND MOTORCYCLES (SECTION G)

CAE 47 - Comércio a retalho, excepto de veículos automóveis e motociclos

NACE 47 - Retail trade, except of motor vehicles and motorcycles

LOCALIZAÇÃO GEOGRÁFICA REGIONAL STRUCTURE

CAE / NACE 47 - 2024

	Empresas Enterprises		Pessoal ao Serviço Persons employed		VVN / Turnover		VABpm / GVA		Empresas/ Enterprises por I by NUTS II		Estabelecimentos ⁽³⁾ (2023) Establishments ⁽³⁾ (2023)	
	Nº / ner	Estrutura Regional Regional Structure (%)	Nº / ner	Estrutura Regional Regional Structure (%)	M€	Estrutura Regional Regional Structure (%)	M€	Estrutura Regional Regional Structure (%)	Peso da CAE 47 na Secção G Share of NACE 47 in Section G		Nº / ner	Estrutura Regional Regional Structure (%)
Portugal	123 722	100,0%	485 473	100,0%	73 304	100,0%	12 162	100,0%			144 836	100,0%
Continente	119 756	96,8%	466 559	96,1%	70 442	96,1%	11 664	95,9%			139 718	96,5%
Norte	45 888	37,1%	165 791	34,2%	24 922	34,0%	4 013	33,0%			52 648	36,4%
Centro	20 685	16,7%	51 299	10,6%	7 433	10,1%	1 161	9,5%			23 999	16,6%
Grande Lisboa	22 258	18,0%	167 699	34,5%	27 975	38,2%	4 744	39,0%			26 636	18,4%
Oeste e Vale do Tejo	10 227	8,3%	25 733	5,3%	3 192	4,4%	555	4,6%			11 810	8,2%
Península de Setúbal	7 550	6,1%	22 030	4,5%	2 812	3,8%	443	3,6%			9 056	6,3%
Alentejo	5 955	4,8%	14 322	3,0%	1 718	2,3%	285	2,3%			6 880	4,8%
Algarve	7 193	5,8%	19 685	4,1%	2 391	3,3%	462	3,8%			8 689	6,0%
R. A. Açores	2 018	1,6%	10 606	2,2%	1 478	2,0%	266	2,2%			2 645	1,8%
R. A. Madeira	1 948	1,6%	8 308	1,7%	1 384	1,9%	233	1,9%			2 473	1,7%

SÍNTESE ESTATÍSTICA SETORIAL SECTOR STATISTIC PROFILE

COMÉRCIO POR GROSSO E A RETALHO; REPARAÇÃO DE VEÍCULOS AUTOMÓVEIS E MOTOCICLOS (SECÇÃO G)

WHOLESALE AND RETAIL TRADE; REPAIR OF MOTOR VEHICLES AND MOTORCYCLES (SECTION G)

CAE 47 - Comércio a retalho, excepto de veículos automóveis e motociclos

NACE 47 - Retail trade, except of motor vehicles and motorcycles

ESTATÍSTICAS DAS EMPRESAS ⁽¹⁾ (continuação) BUSINESS STATISTICS ⁽¹⁾ (continued)

DIMENSÃO (escalões de pessoal ao serviço) EMPLOYMENT SIZE CLASSES (number of persons employed)

	1 - 9 (I)		10 - 19 (II)		20 - 49 (III)		50 - 249 (IV)		≥ 250 (V)		2024 Esc. Pessoal ao Serviço Employment size classes (%)
	CAE NACE 47	% no total Share in total	CAE NACE 47	% no total Share in total	CAE NACE 47	% no total Share in total	CAE NACE 47	% no total Share in total	CAE NACE 47	% no total Share in total	
Empresas / Enterprises (Nº / ner)											
2021	119 861	96,3%	2 963	2,4%	1 128	0,9%	424	0,3%	71	0,1%	
2022	120 084	96,1%	3 092	2,5%	1 226	1,0%	437	0,3%	83	0,1%	
2023	118 873	95,9%	3 206	2,6%	1 275	1,0%	455	0,4%	91	0,1%	
2024	118 577	95,8%	3 256	2,6%	1 335	1,1%	457	0,4%	97	0,1%	
Pessoal ao Serviço / Persons Employed (Nº / ner)											
2021	198 921	44,0%	38 820	8,6%	33 791	7,5%	39 421	8,7%	141 544	31,3%	
2022	200 571	42,7%	40 566	8,6%	36 733	7,8%	40 517	8,6%	151 808	32,3%	
2023	198 882	41,7%	41 835	8,8%	37 983	8,0%	41 297	8,7%	156 899	32,9%	
2024	198 825	41,0%	42 555	8,8%	39 559	8,1%	41 744	8,6%	162 790	33,5%	

SÍNTESE ESTATÍSTICA SETORIAL SECTOR STATISTIC PROFILE

COMÉRCIO POR GROSSO E A RETALHO; REPARAÇÃO DE VEÍCULOS AUTOMÓVEIS E MOTOCICLOS (SECÇÃO G)

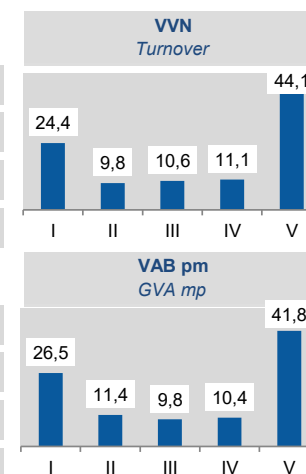
WHOLESALE AND RETAIL TRADE; REPAIR OF MOTOR VEHICLES AND MOTORCYCLES (SECTION G)

CAE 47 - Comércio a retalho, excepto de veículos automóveis e motocicletas

NACE 47 - Retail trade, except of motor vehicles and motorcycles

	1 - 9 (I)		10 - 19 (II)		20 - 49 (III)		50 - 249 (IV)		>= 250 (V)	
	CAE NACE 47	% no total Share in total	CAE NACE 47	% no total Share in total	CAE NACE 47	% no total Share in total	CAE NACE 47	% no total Share in total	CAE NACE 47	% no total Share in total
VVN / Turnover (M€)										
2021	15 722	27,7%	5 774	10,2%	5 957	10,5%	6 398	11,3%	22 906	40,4%
2022	17 303	26,2%	6 737	10,2%	6 969	10,6%	8 064	12,2%	26 939	40,8%
2023	17 754	25,4%	6 793	9,7%	7 327	10,5%	7 949	11,4%	30 192	43,1%
2024	17 896	24,4%	7 205	9,8%	7 775	10,6%	8 118	11,1%	32 310	44,1%
VAB / GVA (M€)										
2021	2 573	28,8%	1 031	11,5%	870	9,7%	962	10,8%	3 497	39,1%
2022	2 889	28,0%	1 189	11,5%	1 043	10,1%	1 122	10,9%	4 065	39,4%
2023	3 077	27,2%	1 267	11,2%	1 115	9,9%	1 187	10,5%	4 653	41,2%
2024	3 226	26,5%	1 386	11,4%	1 195	9,8%	1 266	10,4%	5 089	41,8%

2024
Esc. Pessoal ao Serviço
Employment size classes
(%)



SÍNTESE ESTATÍSTICA SETORIAL SECTOR STATISTIC PROFILE

COMÉRCIO POR GROSSO E A RETALHO; REPARAÇÃO DE VEÍCULOS AUTOMÓVEIS E MOTOCICLOS (SECÇÃO G)

WHOLESALE AND RETAIL TRADE; REPAIR OF MOTOR VEHICLES AND MOTORCYCLES (SECTION G)

CAE 47 - Comércio a retalho, excepto de veículos automóveis e motocicletas

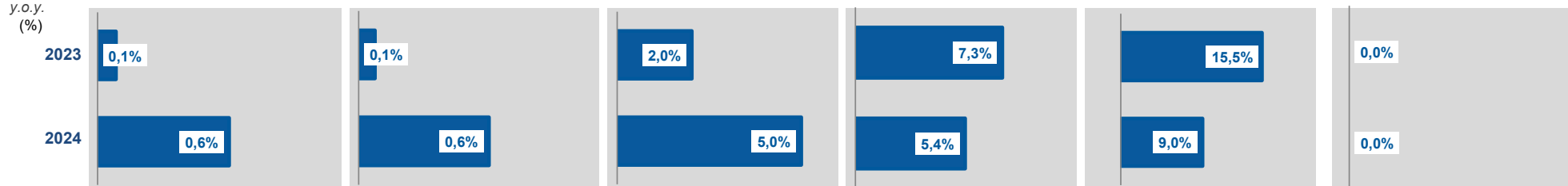
NACE 47 - Retail trade, except of motor vehicles and motorcycles

PEQUENAS E MÉDIAS EMPRESAS (PME) - SECÇÃO G

SMALL AND MEDIUM ENTERPRISES (SME) - SECTION G

	Pequenas e Médias Empresas (PME) Small and Medium Enterprises (SME)						Grandes Empresas ⁽⁴⁾ Large Enterprises ⁽⁴⁾	Sociedades de elevado crescimento (Sociedades com dez ou mais pessoas remuneradas) High Growth Companies (Companies with 10 or more persons employed)					
	Total PME / SME		Micro e Pequenas Empresas Micro and Small Enterprises		Médias Empresas Medium Enterprises			Total		Gazelas Gazelles			
	Nº / ner	% na Secção G Share in Section G	Nº / ner	% na Secção G Share in Section G	Nº / ner	% na Secção G Share in Section G		Nº / ner	% na Secção G Share in Section G	Nº / ner	% na Secção G Share in Section G		
2021	215 493	99,9%	214 125	99,3%	1 368	0,6%	236	0,1%	908	0,4%	61	0,0%	
2022	216 898	99,9%	215 466	99,2%	1 432	0,7%	275	0,1%	914	0,4%	53	0,0%	
2023	217 094	99,9%	215 633	99,2%	1 461	0,7%	295	0,1%	1 056	0,5%	53	0,0%	
2024	218 500	99,9%	216 966	99,2%	1 534	0,7%	311	0,1%	1 151	0,5%	53	0,0%	

TVH
y.o.y.
(%)



SÍNTESE ESTATÍSTICA SETORIAL SECTOR STATISTIC PROFILE

COMÉRCIO POR GROSSO E A RETALHO; REPARAÇÃO DE VEÍCULOS AUTOMÓVEIS E MOTOCICLOS (SECÇÃO G)

WHOLESALE AND RETAIL TRADE; REPAIR OF MOTOR VEHICLES AND MOTORCYCLES (SECTION G)

CAE 47 - Comércio a retalho, excepto de veículos automóveis e motociclos

NACE 47 - Retail trade, except of motor vehicles and motorcycles

ESTATÍSTICAS DAS EMPRESAS ⁽¹⁾(continuação)

BUSINESS STATISTICS ⁽¹⁾ (continued)

INDICADORES ECONÓMICOS E FINANCEIROS DAS SOCIEDADES EM PORTUGAL ⁽⁵⁾

ECONOMIC AND FINANCIAL INDICATORS - COMPANIES ⁽⁵⁾

	Dimensão média ⁽⁶⁾ Average Size ⁽⁶⁾		VVN por pessoa ao serviço ⁽⁷⁾ Turnover per person employed ⁽⁷⁾		Tx de valor acrescentado bruto ⁽⁸⁾ Value Added Rate ⁽⁸⁾		Taxa de investimento ⁽⁹⁾ Investment Rate ⁽⁹⁾		Produtiv. aparente do Trabalho ⁽¹⁰⁾ Apparent Labour Productivity ⁽¹⁰⁾		Debt to equity ratio ⁽¹¹⁾	
	CAE	Secção	CAE	Secção	CAE	Secção	CAE	Secção	CAE	Secção	CAE	Secção
	NACE	Section	NACE	Section	NACE	Section	NACE	Section	NACE	Section	NACE	Section
	47	G	47	G	47	G	47	G	47	G	47	G
2020	7,2	6,5	134,7	204,9	54,6	51,2	21,8	15,7	20,8	27,3	2,0	1,7
2021	7,2	6,5	145,0	227,4	55,1	52,5	19,0	14,1	22,9	30,9	1,9	1,6
2022	7,5	6,7	162,2	259,2	55,0	51,6	19,3	15,9	25,3	33,8	1,9	1,6
2023	7,6	6,8	168,5	264,3	55,8	52,0	22,6	16,7	27,2	35,8	1,7	1,4
2024	7,8	6,9	173,3	267,7	55,8	52,4	20,0	15,8	28,7	37,4	1,7	1,3

SÍNTESE ESTATÍSTICA SETORIAL SECTOR STATISTIC PROFILE

COMÉRCIO POR GROSSO E A RETALHO; REPARAÇÃO DE VEÍCULOS AUTOMÓVEIS E MOTOCICLOS (SECÇÃO G)

WHOLESALE AND RETAIL TRADE; REPAIR OF MOTOR VEHICLES AND MOTORCYCLES (SECTION G)

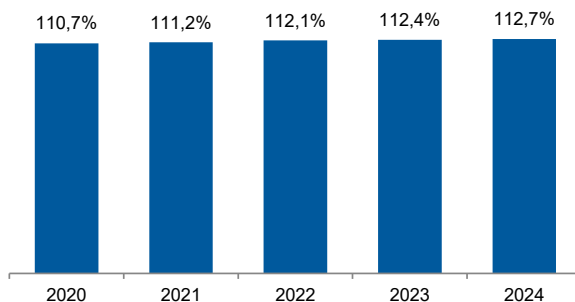
CAE 47 - Comércio a retalho, excepto de veículos automóveis e motociclos

NACE 47 - Retail trade, except of motor vehicles and motorcycles

INDICADORES ECONÓMICOS E FINANCEIROS DAS SOCIEDADES EM PORTUGAL ⁽⁵⁾ (Continuação) ECONOMIC AND FINANCIAL INDICATORS - COMPANIES ⁽⁵⁾ (Continued)

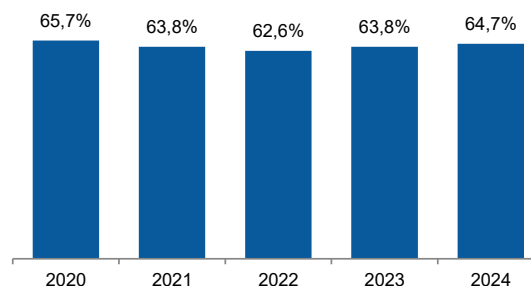
Dimensão Média / Average Size

Rácio entre a CAE 47 e a Secção G
Ratio between NACE 47 and Section G



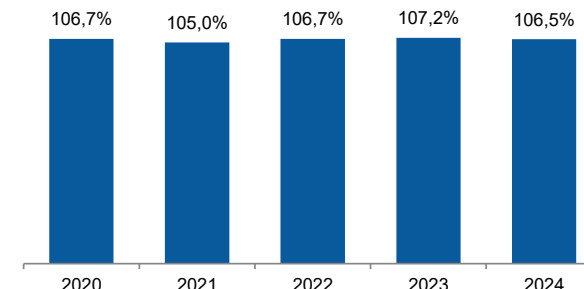
VVN por pessoa / Turnover per employee

Rácio entre a CAE 47 e a Secção G
Ratio between NACE 47 and Section G



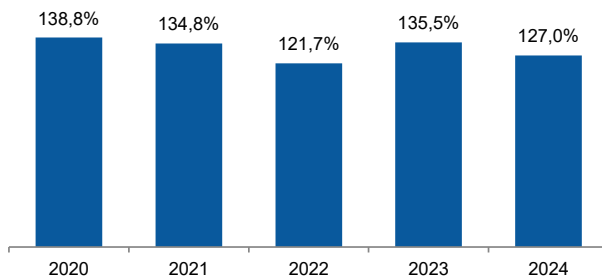
Tx. Valor acresc bruto / Value added rate

Rácio entre a CAE 47 e a Secção G
Ratio between NACE 47 and Section G



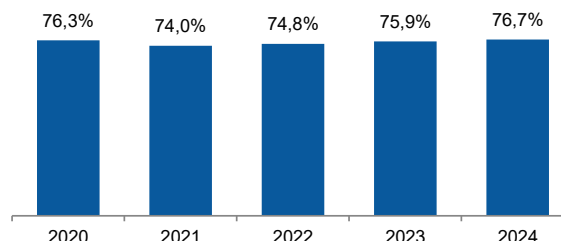
Taxa de investimento / Investment rate

Rácio entre a CAE 47 e a Secção G
Ratio between NACE 47 and Section G



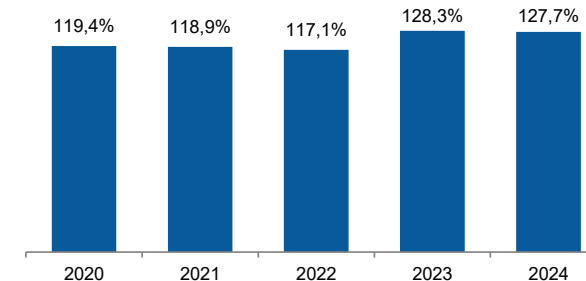
Produtividade aparente do Trabalho / Apparent Labour Productivity

Rácio entre a CAE 47 e a Secção G
Ratio between NACE 47 and Section G



Debt to equity ratio

Rácio entre a CAE 47 e a Secção G
Ratio between NACE 47 and Section G



SÍNTESE ESTATÍSTICA SETORIAL SECTOR STATISTIC PROFILE

COMÉRCIO POR GROSSO E A RETALHO; REPARAÇÃO DE VEÍCULOS AUTOMÓVEIS E MOTOCICLOS (SECÇÃO G)

WHOLESALE AND RETAIL TRADE; REPAIR OF MOTOR VEHICLES AND MOTORCYCLES (SECTION G)

CAE 47 - Comércio a retalho, excepto de veículos automóveis e motociclos

NACE 47 - Retail trade, except of motor vehicles and motorcycles

RACIOS ECONÓMICO-FINANCEIROS DA CENTRAL DE BALANÇOS DO BANCO DE PORTUGAL - SOCIEDADES ECONOMIC AND FINANCIAL RATIOS - BANCO DE PORTUGAL - COMPANIES

Fonte: Banco de Portugal, Central de Balanços.
Source: Banco de Portugal, Central Balance.

	Prazo Médio de Recebimentos ⁽¹²⁾		Prazo Médio de Pagamentos ⁽¹³⁾		Liquidez Geral ⁽¹⁴⁾		Autonomia Financeira ⁽¹⁵⁾		Solvabilidade Geral ⁽¹⁶⁾		Peso do Passivo Remunerado ⁽¹⁷⁾	
	Days Sales outstanding ⁽¹²⁾ (dias/days)		Days Payable outstanding ⁽¹³⁾ (dias/days)		Liquidity Current Ratio ⁽¹⁴⁾ (%)		Capital Ratio ⁽¹⁵⁾ (%)		Solvency Ratio ⁽¹⁶⁾ (%)		Obtained funding over total liabilities ⁽¹⁷⁾ (%)	
	CAE NACE	Secção Section	CAE NACE	Secção Section	CAE NACE	Secção Section	CAE NACE	Secção Section	CAE NACE	Secção Section	CAE NACE	Secção Section
	47	G	47	G	47	G	47	G	47	G	47	G
2021	17	44	56	56	125,9	143,3	34,2	38,0	51,9	61,3	38,1	35,4
2022	16	40	53	52	125,4	144,5	34,5	39,1	52,8	64,1	36,4	32,8
2023	16	40	51	52	122,3	145,6	36,5	40,8	57,6	68,8	36,1	31,8
2024	15	39	51	52	120,5	146,7	36,8	42,0	58,2	72,4	35,9	31,1

SÍNTESE ESTATÍSTICA SETORIAL SECTOR STATISTIC PROFILE

COMÉRCIO POR GROSSO E A RETALHO; REPARAÇÃO DE VEÍCULOS AUTOMÓVEIS E MOTOCICLOS (SECÇÃO G)

WHOLESALE AND RETAIL TRADE; REPAIR OF MOTOR VEHICLES AND MOTORCYCLES (SECTION G)

CAE 47 - Comércio a retalho, excepto de veículos automóveis e motociclos

NACE 47 - Retail trade, except of motor vehicles and motorcycles

	Rendibilidade dos Capitais Próprios ⁽¹⁸⁾ Return on Equity ⁽¹⁸⁾ (%)		Rendibilidade líquida das vendas ⁽¹⁹⁾ Net Profitability of Sales ⁽¹⁹⁾ (%)		Rotação do Ativo ⁽²⁰⁾ Asset turnover ⁽²⁰⁾ (n.º vezes/times)		Alavancagem Financeira ⁽²¹⁾ Financial Leverage ⁽²¹⁾ (n.º vezes/times)		Rendibilidade dos Capitais Próprios / Return on Equity CAE / NACE 47 (%)			
	CAE	Secção	CAE	Secção	CAE	Secção	CAE	Secção				
	NACE	Section	NACE	Section	NACE	Section	NACE	Section	2021	2022	2023	2024
	47	G	47	G	47	G	47	G				
2021	10,3	10,1	2,4	2,7	1,5	1,4	2,9	2,6				
2022	10,2	13,7	2,2	3,5	1,6	1,5	2,9	2,6				
2023	10,1	12,1	2,2	3,3	1,6	1,5	2,7	2,5				
2024	10,2	11,1	2,3	3,1	1,6	1,5	2,7	2,4				



	Análise Dupont da Rendibilidade dos CP - CAE 47 ⁽²²⁾ DuPont Analysis on ROE - NACE 47 ⁽²²⁾				Análise Dupont da Rendibilidade dos CP - Secção G ⁽²²⁾ DuPont Analysis on ROE - Section G ⁽²²⁾			
	2021	2022	2023	2024	2021	2022	2023	2024
Var. da Rendibilidade dos Capitais Próprios (p.p.)	▲	▼	▼	▲	▲	▲	▼	▼
Var. Rendibilidade das Vendas (p.p.)	▲	▼	▲	▲	▲	▲	▼	▼
Var. Rotação Ativo (%)	▲	▲	▲	▼	▲	▲	▼	▼
Var. Alavancagem Financeira (%)	▼	▼	▼	▼	▼	▼	▼	▼

SÍNTESE ESTATÍSTICA SETORIAL SECTOR STATISTIC PROFILE

COMÉRCIO POR GROSSO E A RETALHO; REPARAÇÃO DE VEÍCULOS AUTOMÓVEIS E MOTOCICLOS (SECÇÃO G)

WHOLESALE AND RETAIL TRADE; REPAIR OF MOTOR VEHICLES AND MOTORCYCLES (SECTION G)

CAE 47 - Comércio a retalho, excepto de veículos automóveis e motociclos

NACE 47 - Retail trade, except of motor vehicles and motorcycles

RACIOS ECONÓMICO-FINANCEIROS DA CENTRAL DE BALANÇOS DO BANCO DE PORTUGAL, POR REGIÕES - SOCIEDADES REGIONAL ECONOMIC AND FINANCIAL RATIOS - BANCO DE PORTUGAL - COMPANIES 2024

Fonte: Banco de Portugal, Central de Balanços.

Source: Banco de Portugal, Central Balance.

	Prazo Médio de Recebimentos (12)		Prazo Médio de Pagamentos (13)		Liquidez Geral ⁽¹⁴⁾ Liquidity Current Ratio ⁽¹⁴⁾ (%)		Autonomia Financeira ⁽¹⁵⁾ Capital Ratio ⁽¹⁵⁾ (%)		Rendibilidade dos Capitais Próprios ⁽¹⁸⁾ Return on Equity ⁽¹⁸⁾ (%)		Empresas com capital próprio negativo Corporations with negative Equity (%)	
	Days Sales outstanding ⁽¹²⁾ (dias/days)		Days Payable outstanding ⁽¹³⁾ (dias/days)		CAE NACE		CAE NACE		CAE NACE		CAE NACE	
	CAE NACE	Secção Section	CAE NACE	Secção Section	CAE NACE	Secção Section	CAE NACE	Secção Section	CAE NACE	Secção Section	CAE NACE	Secção Section
	47	G	47	G	47	G	47	G	47	G	47	G
Portugal	15	39	51	52	120,5	146,7	36,8	42,0	10,2	11,1	29,4	26,8
Norte	16	39	52	52	125,4	154,0	37,9	43,4	10,1	9,7	28,1	25,5
Centro	24	43	39	45	184,0	183,7	46,6	49,6	9,7	8,3	24,3	21,8
Grande Lisboa	10	38	56	55	91,5	126,7	29,5	35,6	10,9	13,6	36,8	33,0
Oeste e Vale do Tejo	23	40	43	50	177,3	168,7	43,4	42,5	8,9	10,0	26,2	23,3
Península de Setúbal	21	39	46	48	154,1	142,5	42,2	40,0	6,6	13,0	34,1	33,0
Alentejo	20	41	35	50	189,5	172,0	47,5	40,5	8,0	7,4	24,6	22,9
Algarve	17	31	30	38	189,1	181,7	48,2	46,4	13,2	12,7	28,6	28,2
R.A. Açores	22	35	50	48	161,4	174,3	51,4	52,5	10,0	9,4	22,0	19,3
R. A. Madeira	27	62	48	57	134,1	190,5	38,8	65,2	12,7	11,1	27,7	28,4

Última atualização dos dados:

Last Data Update:

11 de dezembro de 2025

DGE, 16 de janeiro de 2026

Página/Page: 13 / 51

SÍNTESE ESTATÍSTICA SETORIAL SECTOR STATISTIC PROFILE

COMÉRCIO POR GROSSO E A RETALHO; REPARAÇÃO DE VEÍCULOS AUTOMÓVEIS E MOTOCICLOS (SECÇÃO G)

WHOLESALE AND RETAIL TRADE; REPAIR OF MOTOR VEHICLES AND MOTORCYCLES (SECTION G)

CAE 47 - Comércio a retalho, excepto de veículos automóveis e motociclos

NACE 47 - Retail trade, except of motor vehicles and motorcycles

PESSOAS COLETIVAS E ENTIDADES EQUIPARADAS ⁽²³⁾

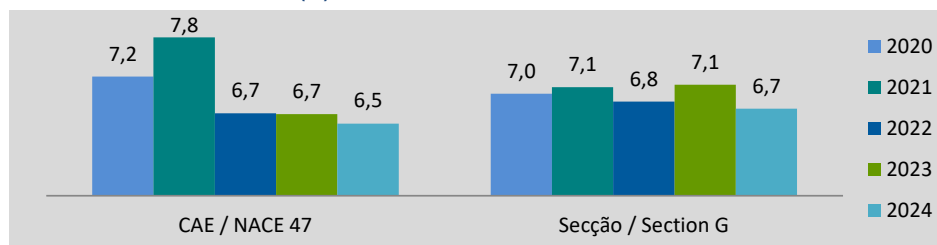
LEGAL PERSONS AND EQUIVALENT ⁽²³⁾

Fonte: INE, Sistema de Contas Integradas das Empresas e Constituição e Dissolução de Pessoas Colectivas e Entidades Equiparadas por Escritura Pública.

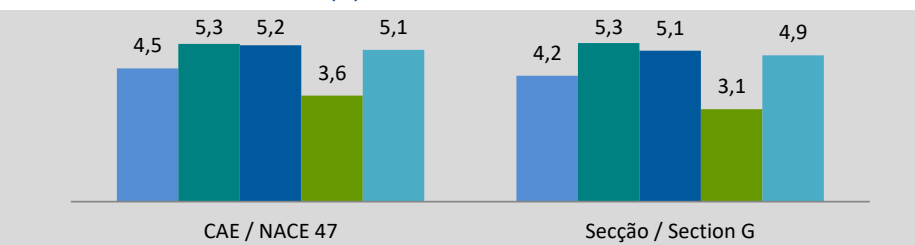
Source: Statistics Portugal, Integrated Business Accounts System, Ministry of Justice Directorate General for Justice Policy).

	Sociedades Constituídas <i>Formation of Companies</i>		Sociedades Dissolvidas <i>Dissolution of Companies</i>		Soc Const/Soc Dissolv ⁽²⁴⁾ <i>Formation/Dissolution ⁽²⁴⁾</i>		Indicador de Turbulência ⁽²⁵⁾ <i>Turbulence Indicator ⁽²⁵⁾</i>		Taxa de Natalidade ⁽²⁶⁾ <i>Birth Rate ⁽²⁶⁾</i>		Taxa de Mortalidade ⁽²⁷⁾ <i>Death Rate ⁽²⁷⁾</i>	
	CAE	Secção	CAE	Secção	CAE	Secção	CAE	Secção	CAE	Secção	CAE	Secção
	NACE	Section	NACE	Section	NACE	Section	NACE	Section	NACE	Section	NACE	Section
	47	G	47	G	47	G	47	G	47	G	47	G
2020	3 615	7 086	2 239	4 298	161,5	164,9	4,3	4,1	7,2	7,0	4,5	4,2
2021	3 975	7 305	2 704	5 505	147,0	132,7	5,3	7,1	7,8	7,1	5,3	5,3
2022	3 447	7 161	2 704	5 288	127,5	135,4	8,3	6,6	6,7	6,8	5,2	5,1
2023	3 462	7 506	1 845	3 278	187,6	229,0	3,3	2,6	6,7	7,1	3,6	3,1
2024	3 401	7 204	2 648	5 241	128,4	137,5	8,0	6,3	6,5	6,7	5,1	4,9

Taxa de Natalidade / Birth rate (%)



Taxa de Mortalidade / Death rate (%)



SÍNTESE ESTATÍSTICA SETORIAL SECTOR STATISTIC PROFILE

COMÉRCIO POR GROSSO E A RETALHO; REPARAÇÃO DE VEÍCULOS AUTOMÓVEIS E MOTOCICLOS (SECÇÃO G)

WHOLESALE AND RETAIL TRADE; REPAIR OF MOTOR VEHICLES AND MOTORCYCLES (SECTION G)

CAE 47 - Comércio a retalho, excepto de veículos automóveis e motociclos

NACE 47 - Retail trade, except of motor vehicles and motorcycles

ESTATÍSTICAS DAS EMPRESAS ⁽¹⁾(continuação) BUSINESS STATISTICS ⁽¹⁾ (continued)

LOCALIZAÇÃO GEOGRÁFICA REGIONAL STRUCTURE

	Sociedades Constituídas Formation of Companies		Sociedades Dissolvidas Dissolution of Companies		Soc Const/Soc Dissolv ⁽²⁴⁾ Formation/Dissolution ⁽²⁴⁾		Indicador de Turbulência ⁽²⁵⁾ Turbulence Indicator ⁽²⁵⁾		Perfil por Região NUTS II Regional Structure by NUTS II	
	CAE NACE	Secção Section	CAE NACE	Secção Section	CAE NACE	Secção Section	CAE NACE	Secção Section	CAE NACE	Secção Section
	47	G	47	G	47	G	47	G	47	G
Norte										
2020	1 466	2 831	722	1 435	203,0	197,3	2,9	3,1		
2021	1 478	2 785	696	1 435	212,4	194,1	2,8	3,1		
2022	1 107	2 482	905	1 844	122,3	134,6	10,0	6,8		
2023	1 182	2 636	628	1 164	188,2	226,5	3,3	2,6		
2024	1 160	2 516	858	1 754	135,2	143,4	6,7	5,6		
Centro										
2020	436	859	327	587	133,3	146,3	7,0	5,3		
2021	475	867	336	682	141,4	127,1	5,8	8,4		
2022	403	835	369	671	109,2	124,4	22,7	9,2		
2023	443	956	251	418	176,5	228,7	3,6	2,6		
2024	427	900	322	591	132,6	152,3	7,1	4,8		

SÍNTESE ESTATÍSTICA SETORIAL SECTOR STATISTIC PROFILE

COMÉRCIO POR GROSSO E A RETALHO; REPARAÇÃO DE VEÍCULOS AUTOMÓVEIS E MOTOCICLOS (SECÇÃO G)

WHOLESALE AND RETAIL TRADE; REPAIR OF MOTOR VEHICLES AND MOTORCYCLES (SECTION G)

CAE 47 - Comércio a retalho, excepto de veículos automóveis e motociclos

NACE 47 - Retail trade, except of motor vehicles and motorcycles

ESTATÍSTICAS DAS EMPRESAS ⁽¹⁾(continuação) BUSINESS STATISTICS ⁽¹⁾ (continued)

LOCALIZAÇÃO GEOGRÁFICA REGIONAL STRUCTURE

	Sociedades Constituídas Formation of Companies		Sociedades Dissolvidas Dissolution of Companies		Soc Const/Soc Dissolv ⁽²⁴⁾ Formation/Dissolution ⁽²⁴⁾		Indicador de Turbulência ⁽²⁵⁾ Turbulence Indicator ⁽²⁵⁾		Perfil por Região NUTS II Regional Structure by NUTS II	
	CAE NACE	Secção Section	CAE NACE	Secção Section	CAE NACE	Secção Section	CAE NACE	Secção Section	CAE NACE	Secção Section
	47	G	47	G	47	G	47	G	47	G
Grande Lisboa	<div style="display: flex; justify-content: space-around;"> ■ Soc Constituídas / Formation of companies ■ Soc Dissolvidas / Dissolution of companies </div>									
2020	878	1 790	621	1 148	141,4	155,9	5,8	4,6		
2021	1 074	1 954	958	2 041	112,1	95,7	17,5	45,9		
2022	1 060	2 088	690	1 339	153,6	155,9	4,7	4,6		
2023	1 028	2 134	476	860	216,0	248,1	2,7	2,4		
2024	975	2 037	809	1 651	120,5	123,4	10,7	9,6		
Oeste e Vale do Tejo										
2020	232	461	131	248	177,1	185,9	3,6	3,3		
2021	252	488	183	388	137,7	125,8	6,3	8,8		
2022	218	450	166	353	131,3	127,5	7,4	8,3		
2023	194	459	135	215	143,7	213,5	5,6	2,8		
2024	186	424	153	310	121,6	136,8	10,3	6,4		

SÍNTESE ESTATÍSTICA SETORIAL SECTOR STATISTIC PROFILE

COMÉRCIO POR GROSSO E A RETALHO; REPARAÇÃO DE VEÍCULOS AUTOMÓVEIS E MOTOCICLOS (SECÇÃO G)

WHOLESALE AND RETAIL TRADE; REPAIR OF MOTOR VEHICLES AND MOTORCYCLES (SECTION G)

CAE 47 - Comércio a retalho, excepto de veículos automóveis e motociclos

NACE 47 - Retail trade, except of motor vehicles and motorcycles

ESTATÍSTICAS DAS EMPRESAS ⁽¹⁾(continuação) BUSINESS STATISTICS ⁽¹⁾ (continued)

LOCALIZAÇÃO GEOGRÁFICA REGIONAL STRUCTURE

	Sociedades Constituídas Formation of Companies		Sociedades Dissolvidas Dissolution of Companies		Soc Const/Soc Dissolv ⁽²⁴⁾ Formation/Dissolution ⁽²⁴⁾		Indicador de Turbulência ⁽²⁵⁾ Turbulence Indicator ⁽²⁵⁾		Perfil por Região NUTS II Regional Structure by NUTS II	
	CAE NACE	Secção Section	CAE NACE	Secção Section	CAE NACE	Secção Section	CAE NACE	Secção Section	CAE NACE	Secção Section
	47	G	47	G	47	G	47	G	47	G
Península de Setúbal										
	■ Soc Constituídas / Formation of companies		■ Soc Dissolvidas / Dissolution of companies							
2020	230	434	140	275	164,3	157,8	4,1	4,5		
2021	278	467	184	331	151,1	141,1	4,9	5,9		
2022	270	518	201	373	134,3	138,9	6,8	6,1		
2023	266	541	128	209	207,8	258,9	2,9	2,3		
2024	277	530	172	338	161,0	156,8	4,3	4,5		
Alentejo										
2020	131	248	75	157	174,7	158,0	3,7	4,5		
2021	113	215	108	217	104,6	99,1	44,2	216,0		
2022	96	223	102	194	94,1	114,9	33,0	14,4		
2023	101	238	55	101	183,6	235,6	3,4	2,5		
2024	94	202	114	198	82,5	102,0	10,4	100,0		

SÍNTESE ESTATÍSTICA SETORIAL SECTOR STATISTIC PROFILE

COMÉRCIO POR GROSSO E A RETALHO; REPARAÇÃO DE VEÍCULOS AUTOMÓVEIS E MOTOCICLOS (SECÇÃO G)

WHOLESALE AND RETAIL TRADE; REPAIR OF MOTOR VEHICLES AND MOTORCYCLES (SECTION G)

CAE 47 - Comércio a retalho, excepto de veículos automóveis e motociclos

NACE 47 - Retail trade, except of motor vehicles and motorcycles

ESTATÍSTICAS DAS EMPRESAS ⁽¹⁾(continuação) BUSINESS STATISTICS ⁽¹⁾ (continued)

LOCALIZAÇÃO GEOGRÁFICA REGIONAL STRUCTURE

	Sociedades Constituídas <i>Formation of Companies</i>		Sociedades Dissolvidas <i>Dissolution of Companies</i>		Soc Const/Soc Dissolv ⁽²⁴⁾ <i>Formation/Dissolution ⁽²⁴⁾</i>		Indicador de Turbulência ⁽²⁵⁾ <i>Turbulence Indicator ⁽²⁵⁾</i>		Perfil por Região NUTS II <i>Regional Structure by NUTS II</i>	
	CAE	Secção	CAE	Secção	CAE	Secção	CAE	Secção	CAE	Secção
	NACE	Section	NACE	Section	NACE	Section	NACE	Section	NACE	Section
	47	G	47	G	47	G	47	G	47	G
Algarve										
2020	138	260	137	212	100,7	122,6	275,0	9,8		
2021	171	282	147	242	116,3	116,5	13,3	13,1		
2022	175	311	152	255	115,1	122,0	14,2	10,1		
2023	138	282	86	141	160,5	200,0	4,3	3,0		
2024	189	366	125	207	151,2	176,8	4,9	3,6		
Região Autónoma dos Açores										
2020	34	56	26	44	130,8	127,3	7,5	8,3		
2021	43	72	37	52	116,2	138,5	13,3	6,2		
2022	33	71	27	55	122,2	129,1	10,0	7,9		
2023	44	73	17	34	258,8	214,7	2,3	2,7		
2024	36	72	25	52	144,0	138,5	5,5	6,2		

SÍNTESE ESTATÍSTICA SETORIAL SECTOR STATISTIC PROFILE

COMÉRCIO POR GROSSO E A RETALHO; REPARAÇÃO DE VEÍCULOS AUTOMÓVEIS E MOTOCICLOS (SECÇÃO G)

WHOLESALE AND RETAIL TRADE; REPAIR OF MOTOR VEHICLES AND MOTORCYCLES (SECTION G)

CAE 47 - Comércio a retalho, excepto de veículos automóveis e motociclos

NACE 47 - Retail trade, except of motor vehicles and motorcycles

ESTATÍSTICAS DAS EMPRESAS ⁽¹⁾(continuação) BUSINESS STATISTICS ⁽¹⁾ (continued)

LOCALIZAÇÃO GEOGRÁFICA REGIONAL STRUCTURE

	Sociedades Constituídas <i>Formation of Companies</i>		Sociedades Dissolvidas <i>Dissolution of Companies</i>		Soc Const/Soc Dissolv ⁽²⁴⁾ <i>Formation/Dissolution ⁽²⁴⁾</i>		Indicador de Turbulência ⁽²⁵⁾ <i>Turbulence Indicator ⁽²⁵⁾</i>		Perfil por Região NUTS II <i>Regional Structure by NUTS II</i>	
	CAE NACE 47	Secção Section G	CAE NACE 47	Secção Section G	CAE NACE 47	Secção Section G	CAE NACE 47	Secção Section G	CAE NACE 47	Secção Section G
Região Autónoma da Madeira										
2020	70	147	60	192	116,7	76,6	13,0	7,5		
2021	91	175	55	117	165,5	149,6	4,1	5,0		
2022	85	183	92	204	92,4	89,7	25,3	18,4		
2023	66	187	69	136	95,7	137,5	45,0	6,3		
2024	57	157	70	140	81,4	112,1	9,8	17,5		

SÍNTESE ESTATÍSTICA SETORIAL SECTOR STATISTIC PROFILE

COMÉRCIO POR GROSSO E A RETALHO; REPARAÇÃO DE VEÍCULOS AUTOMÓVEIS E MOTOCICLOS (SECÇÃO G)

WHOLESALE AND RETAIL TRADE; REPAIR OF MOTOR VEHICLES AND MOTORCYCLES (SECTION G)

CAE 47 - Comércio a retalho, excepto de veículos automóveis e motociclos

NACE 47 - Retail trade, except of motor vehicles and motorcycles

FILIAIS ESTRANGEIRAS EM PORTUGAL ⁽²⁸⁾

FOREIGN CONTROL OF ENTERPRISES ⁽²⁸⁾

Fonte: Eurostat, Structural Business Statistics (Estatísticas Anuais das Empresas).
Source: Structural Business statistics (EUROSTAT)

	Empresas (nº) <i>Enterprises (ner)</i>		Pessoal ao Serviço (nº) <i>Persons employed (ner)</i>		Valor da Produção <i>Value of Output (M€)</i>		Volume de Negócios <i>Net Turnover (M€)</i>		Invest ^o bruto em ativos tangíveis não correntes <i>Gross Investment in tangible non-current assets (M€)</i>		Valor Acrescentado <i>Value added (M€)</i>	
	CAE	Secção	CAE	Secção	CAE	Secção	CAE	Secção	CAE	Secção	CAE	Secção
	NACE	Section	NACE	Section	NACE	Section	NACE	Section	NACE	Section	NACE	Section
	47	G	47	G	47	G	47	G	47	G	47	G
2023	...	2 361	...	138 881	...	15 318	...	59 735	...	1 475	...	7 685

SÍNTESE ESTATÍSTICA SETORIAL SECTOR STATISTIC PROFILE

COMÉRCIO POR GROSSO E A RETALHO; REPARAÇÃO DE VEÍCULOS AUTOMÓVEIS E MOTOCICLOS (SECÇÃO G)

WHOLESALE AND RETAIL TRADE; REPAIR OF MOTOR VEHICLES AND MOTORCYCLES (SECTION G)

CAE 47 - Comércio a retalho, excepto de veículos automóveis e motociclos

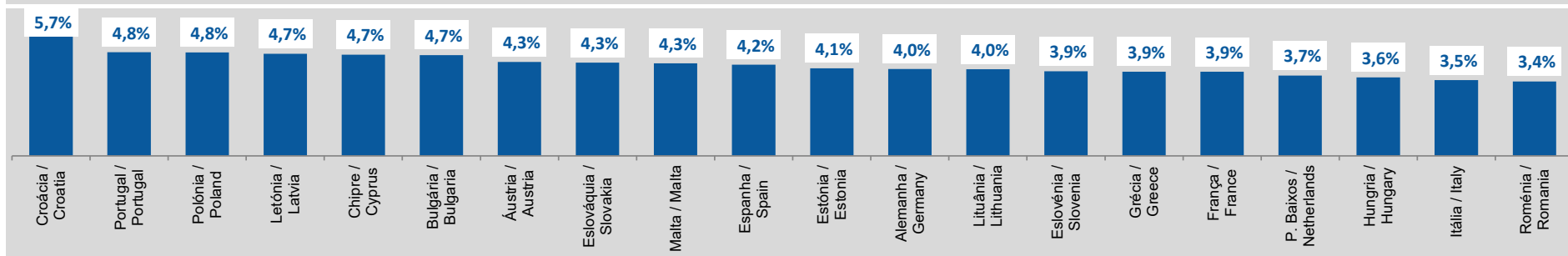
NACE 47 - Retail trade, except of motor vehicles and motorcycles

**ESTATÍSTICAS DAS EMPRESAS - COMPARAÇÕES EUROPEIAS, 2023 -
BUSINESS STATISTICS - EUROPEAN COMPARISONS, 2023 -**

Fonte: Eurostat, Structural Business Statistics (Estatísticas Anuais das Empresas) e Eurostat, Contas Nacionais.
Source: Structural Business statistics and National Accounts (EUROSTAT) .

Peso do VAB da CAE 47 no Total do VAB da Economia (preços correntes)

Share of NACE 47 GVA in total GVA of the Economy (current prices)



SÍNTESE ESTATÍSTICA SETORIAL SECTOR STATISTIC PROFILE

COMÉRCIO POR GROSSO E A RETALHO; REPARAÇÃO DE VEÍCULOS AUTOMÓVEIS E MOTOCICLOS (SECÇÃO G)

WHOLESALE AND RETAIL TRADE; REPAIR OF MOTOR VEHICLES AND MOTORCYCLES (SECTION G)

CAE 47 - Comércio a retalho, excepto de veículos automóveis e motociclos

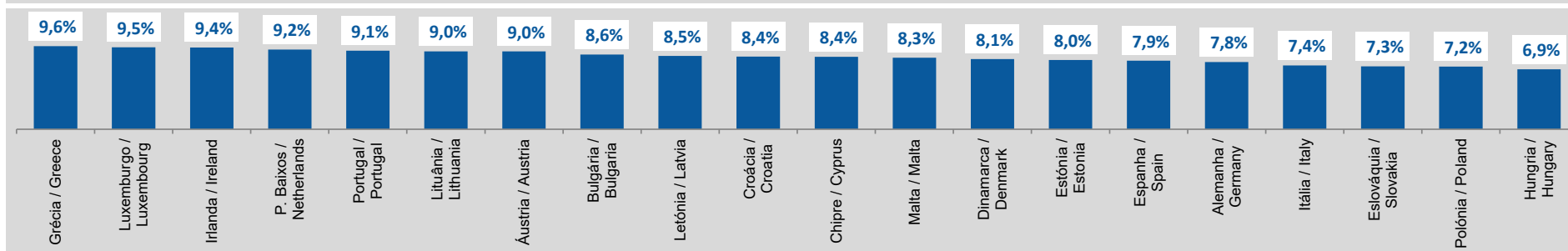
NACE 47 - Retail trade, except of motor vehicles and motorcycles

ESTATÍSTICAS DAS EMPRESAS - COMPARAÇÕES EUROPEIAS, 2023 - BUSINESS STATISTICS - EUROPEAN COMPARISONS, 2023 -

Fonte: Eurostat, Structural Business Statistics (Estatísticas Anuais das Empresas) e Eurostat, Contas Nacionais.
Source: Structural Business statistics and National Accounts (EUROSTAT) .

Peso do Emprego da CAE 47 no Total do Emprego da Economia

Share of NACE 47 Employment in total Employment of the Economy



SÍNTESE ESTATÍSTICA SETORIAL SECTOR STATISTIC PROFILE

COMÉRCIO POR GROSSO E A RETALHO; REPARAÇÃO DE VEÍCULOS AUTOMÓVEIS E MOTOCICLOS (SECÇÃO G)

WHOLESALE AND RETAIL TRADE; REPAIR OF MOTOR VEHICLES AND MOTORCYCLES (SECTION G)

CAE 47 - Comércio a retalho, excepto de veículos automóveis e motociclos

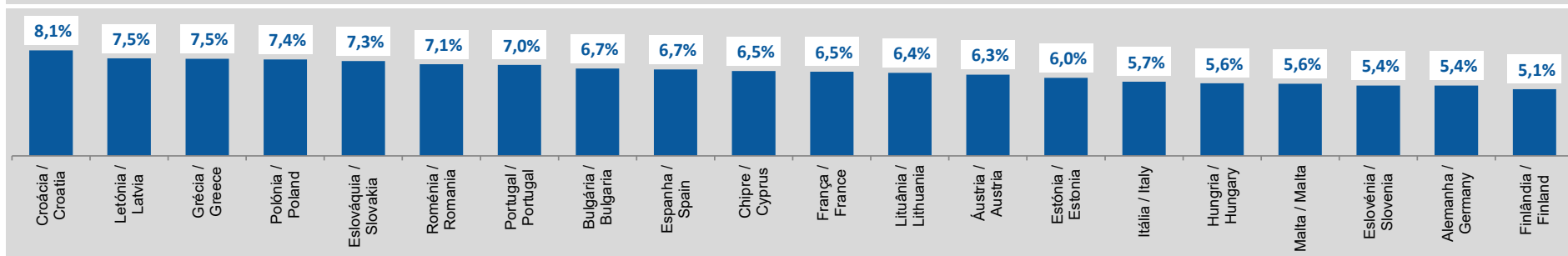
NACE 47 - Retail trade, except of motor vehicles and motorcycles

**ESTATÍSTICAS DAS EMPRESAS - COMPARAÇÕES EUROPEIAS, 2023 -
BUSINESS STATISTICS - EUROPEAN COMPARISONS, 2023 -**

Fonte: Eurostat, Structural Business Statistics (Estatísticas Anuais das Empresas).
Source: Structural Business statistics (EUROSTAT)

Peso do VAB da CAE 47 no VAB do Total das Empresas (preços correntes)

Share of NACE 47 GVA in total GVA of Total Enterprises (current prices)



SÍNTESE ESTATÍSTICA SETORIAL SECTOR STATISTIC PROFILE

COMÉRCIO POR GROSSO E A RETALHO; REPARAÇÃO DE VEÍCULOS AUTOMÓVEIS E MOTOCICLOS (SECÇÃO G)

WHOLESALE AND RETAIL TRADE; REPAIR OF MOTOR VEHICLES AND MOTORCYCLES (SECTION G)

CAE 47 - Comércio a retalho, excepto de veículos automóveis e motociclos

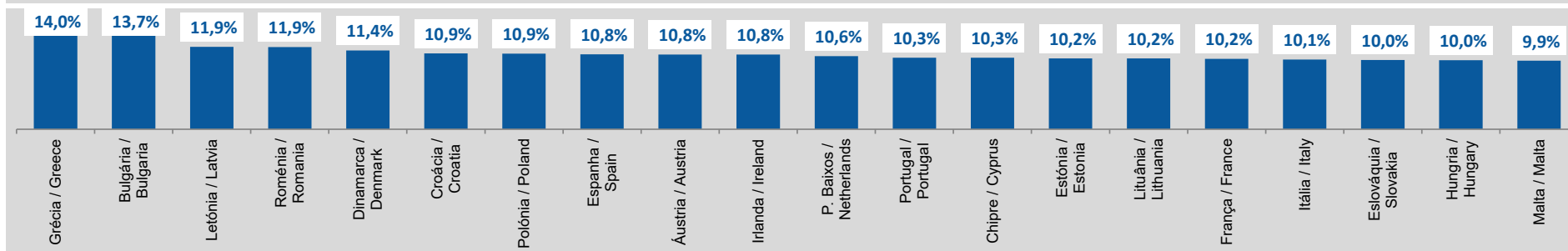
NACE 47 - Retail trade, except of motor vehicles and motorcycles

ESTATÍSTICAS DAS EMPRESAS - COMPARAÇÕES EUROPEIAS, 2023 - BUSINESS STATISTICS - EUROPEAN COMPARISONS, 2023 -

Fonte: Eurostat, Structural Business Statistics (Estatísticas Anuais das Empresas).
Source: Structural Business statistics (EUROSTAT)

Peso do Emprego da CAE 47 no Emprego, ETC, do Total das Empresas

Share of NACE 47 employment in Total Employment (FTE) of Enterprises



SÍNTESE ESTATÍSTICA SETORIAL SECTOR STATISTIC PROFILE

COMÉRCIO POR GROSSO E A RETALHO; REPARAÇÃO DE VEÍCULOS AUTOMÓVEIS E MOTOCICLOS (SECÇÃO G)

WHOLESALE AND RETAIL TRADE; REPAIR OF MOTOR VEHICLES AND MOTORCYCLES (SECTION G)

CAE 47 - Comércio a retalho, excepto de veículos automóveis e motociclos

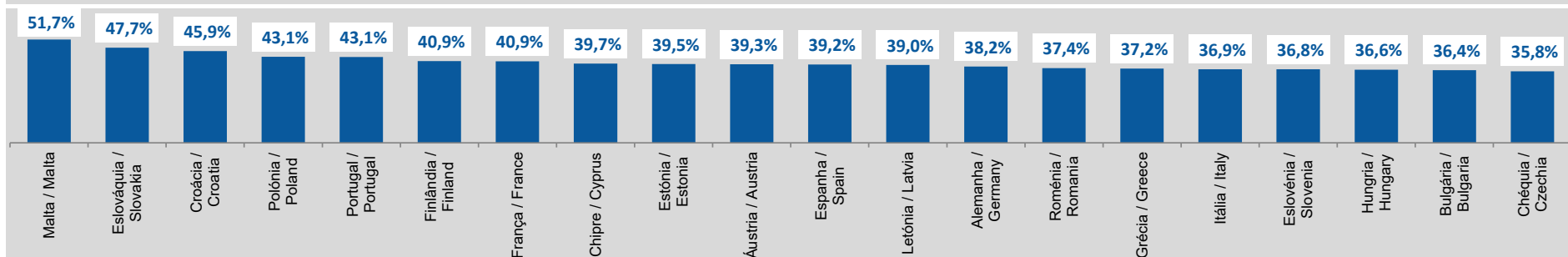
NACE 47 - Retail trade, except of motor vehicles and motorcycles

**ESTATÍSTICAS DAS EMPRESAS - COMPARAÇÕES EUROPEIAS, 2023 -
BUSINESS STATISTICS - EUROPEAN COMPARISONS, 2023 -**

Fonte: Eurostat, Structural Business Statistics (Estatísticas Anuais das Empresas).
Source: Structural Business statistics (EUROSTAT)

Peso do VAB da CAE 47 no VAB total da Secção G (preços correntes)

Share of NACE 47 GVA in total GVA of Section G (current prices)



SÍNTESE ESTATÍSTICA SETORIAL SECTOR STATISTIC PROFILE

COMÉRCIO POR GROSSO E A RETALHO; REPARAÇÃO DE VEÍCULOS AUTOMÓVEIS E MOTOCICLOS (SECÇÃO G)

WHOLESALE AND RETAIL TRADE; REPAIR OF MOTOR VEHICLES AND MOTORCYCLES (SECTION G)

CAE 47 - Comércio a retalho, excepto de veículos automóveis e motociclos

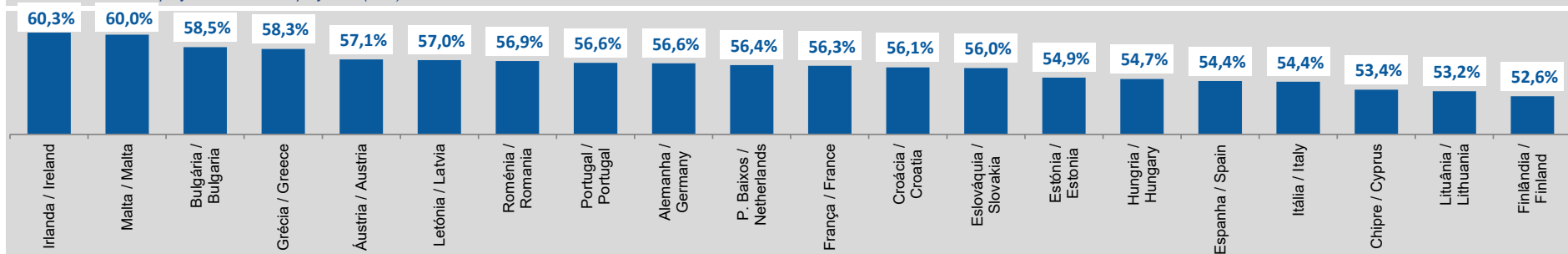
NACE 47 - Retail trade, except of motor vehicles and motorcycles

**ESTATÍSTICAS DAS EMPRESAS - COMPARAÇÕES EUROPEIAS, 2023 -
BUSINESS STATISTICS - EUROPEAN COMPARISONS, 2023 -**

Fonte: Eurostat, Structural Business Statistics (Estatísticas Anuais das Empresas).
Source: Structural Business statistics (EUROSTAT)

Peso do Emprego da CAE 47 no total do Emprego, ETC, da Secção G

Share of NACE 47 employment in total employment (FTE) of Section G



SÍNTESE ESTATÍSTICA SETORIAL SECTOR STATISTIC PROFILE

COMÉRCIO POR GROSSO E A RETALHO; REPARAÇÃO DE VEÍCULOS AUTOMÓVEIS E MOTOCICLOS (SECÇÃO G)

WHOLESALE AND RETAIL TRADE; REPAIR OF MOTOR VEHICLES AND MOTORCYCLES (SECTION G)

CAE 47 - Comércio a retalho, excepto de veículos automóveis e motociclos

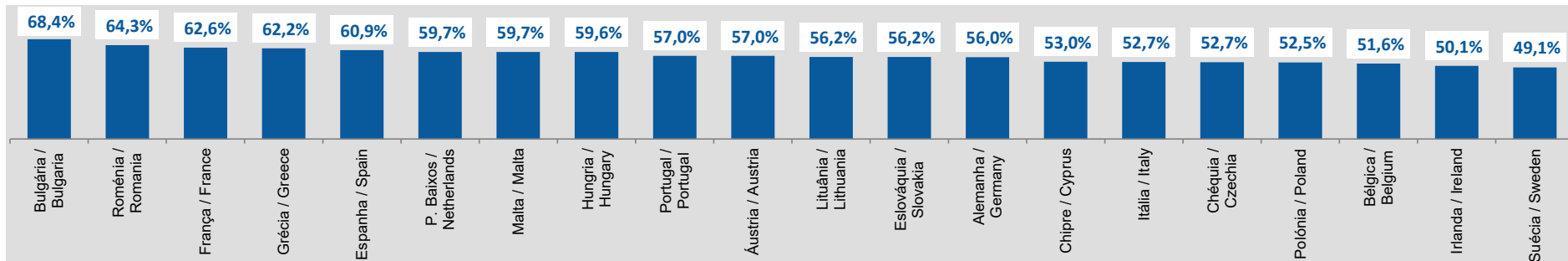
NACE 47 - Retail trade, except of motor vehicles and motorcycles

ESTATÍSTICAS DAS EMPRESAS - COMPARAÇÕES EUROPEIAS, 2023 - BUSINESS STATISTICS - EUROPEAN COMPARISONS, 2023 -

Fonte: Eurostat, Structural Business Statistics (Estatísticas Anuais das Empresas).
Source: Structural Business statistics (EUROSTAT)

Peso do número de Empresas da CAE 47 no total de Empresas da Secção G

Share of NACE 47 enterprises in total number of enterprises of Section G



SÍNTESE ESTATÍSTICA SETORIAL SECTOR STATISTIC PROFILE

COMÉRCIO POR GROSSO E A RETALHO; REPARAÇÃO DE VEÍCULOS AUTOMÓVEIS E MOTOCICLOS (SECÇÃO G)

WHOLESALE AND RETAIL TRADE; REPAIR OF MOTOR VEHICLES AND MOTORCYCLES (SECTION G)

CAE 47 - Comércio a retalho, excepto de veículos automóveis e motociclos

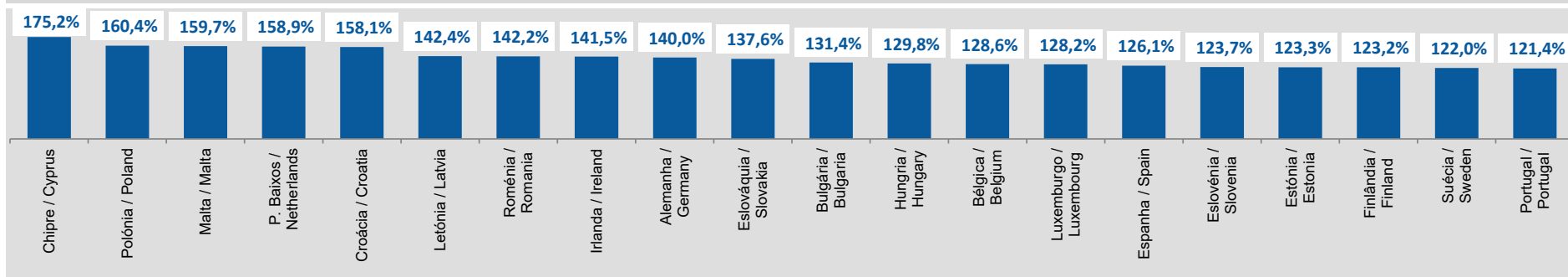
NACE 47 - Retail trade, except of motor vehicles and motorcycles

ESTATÍSTICAS DAS EMPRESAS - COMPARAÇÕES EUROPEIAS, 2023 - BUSINESS STATISTICS - EUROPEAN COMPARISONS, 2023 -

Fonte: Eurostat, Structural Business Statistics (Estatísticas Anuais das Empresas).
Source: Structural Business statistics (EUROSTAT)

Produtividade Aparente do Trabalho, ajustada pelos Encargos com Pessoal ⁽²⁹⁾ (%)

Apparent labour productivity by average personnel costs (%) ⁽²⁹⁾



SÍNTESE ESTATÍSTICA SETORIAL SECTOR STATISTIC PROFILE

COMÉRCIO POR GROSSO E A RETALHO; REPARAÇÃO DE VEÍCULOS AUTOMÓVEIS E MOTOCICLOS (SECÇÃO G)

WHOLESALE AND RETAIL TRADE; REPAIR OF MOTOR VEHICLES AND MOTORCYCLES (SECTION G)

CAE 47 - Comércio a retalho, excepto de veículos automóveis e motociclos

NACE 47 - Retail trade, except of motor vehicles and motorcycles

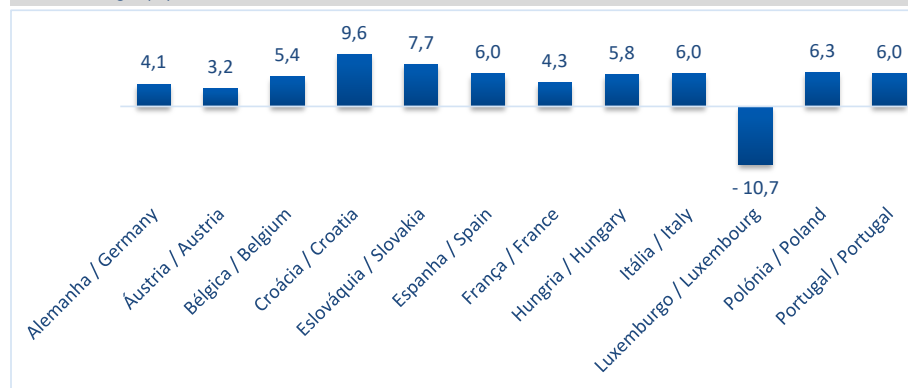
ESTATÍSTICAS DAS EMPRESAS - RÁCIOS ECONÓMICOS EUROPEUS ⁽³⁰⁾ - 2023

BUSINESS STATISTICS - EUROPEAN ECONOMIC RATIOS ⁽³⁰⁾ - 2023

Fonte: BACH - Bank for the Accounts of Companies Harmonised/Banque de France
Source: BACH - Bank for the Accounts of Companies Harmonised/Banque de France

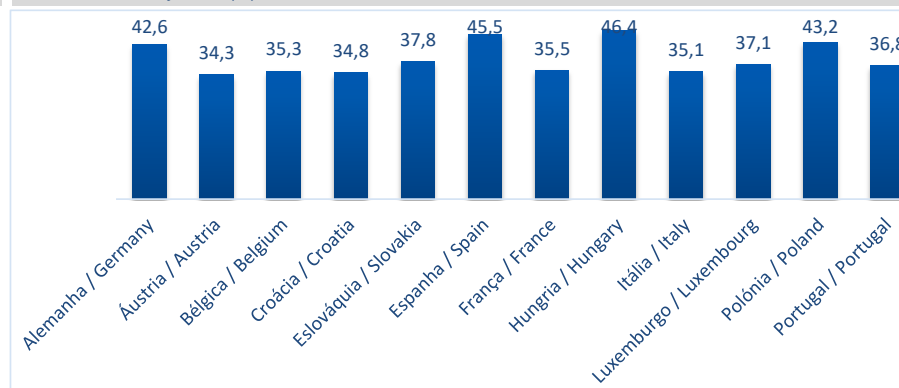
Margem de EBITDA (%) - CAE 47

EBITDA Margin (%) - NACE 47



Rácio de Autonomia Financeira (%) - CAE 47

Financial Autonomy Ratio (%) - NACE 47



SÍNTESE ESTATÍSTICA SETORIAL SECTOR STATISTIC PROFILE

COMÉRCIO POR GROSSO E A RETALHO; REPARAÇÃO DE VEÍCULOS AUTOMÓVEIS E MOTOCICLOS (SECÇÃO G)

WHOLESALE AND RETAIL TRADE; REPAIR OF MOTOR VEHICLES AND MOTORCYCLES (SECTION G)

CAE 47 - Comércio a retalho, excepto de veículos automóveis e motociclos

NACE 47 - Retail trade, except of motor vehicles and motorcycles

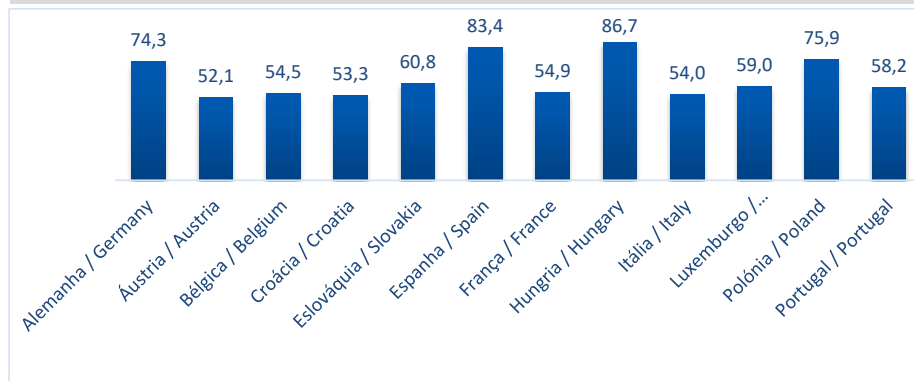
ESTATÍSTICAS DAS EMPRESAS - RÁCIOS ECONÓMICOS EUROPEUS ⁽³⁰⁾ - 2023

BUSINESS STATISTICS - EUROPEAN ECONOMIC RATIOS ⁽³⁰⁾ - 2023

Fonte: BACH - Bank for the Accounts of Companies Harmonised/Banque de France
Source: BACH - Bank for the Accounts of Companies Harmonised/Banque de France

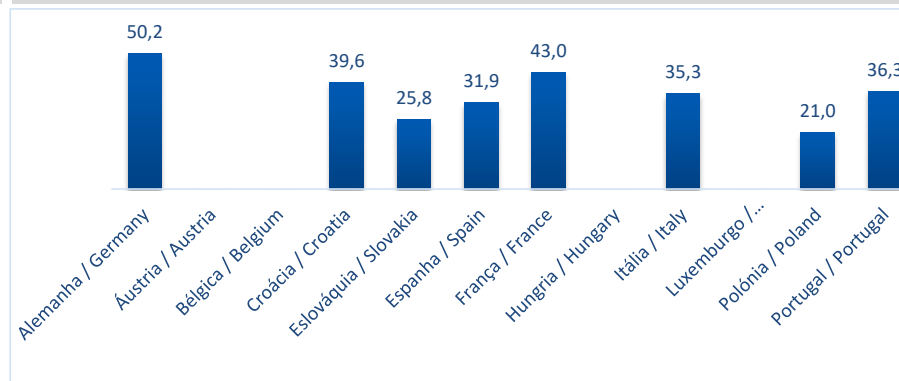
Rácio de Solvabilidade Geral (%) - CAE 47

Solvency Ratio (%) - NACE 47



Peso do Passivo Remunerado (%) - CAE 47

Share of the remunerated liability (%) - NACE 47



SÍNTESE ESTATÍSTICA SETORIAL SECTOR STATISTIC PROFILE

COMÉRCIO POR GROSSO E A RETALHO; REPARAÇÃO DE VEÍCULOS AUTOMÓVEIS E MOTOCICLOS (SECÇÃO G)

WHOLESALE AND RETAIL TRADE; REPAIR OF MOTOR VEHICLES AND MOTORCYCLES (SECTION G)

CAE 47 - Comércio a retalho, excepto de veículos automóveis e motociclos

NACE 47 - Retail trade, except of motor vehicles and motorcycles

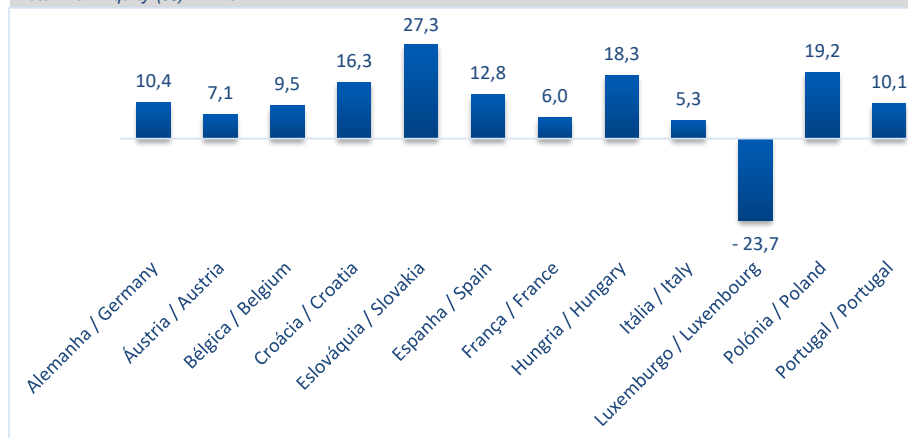
ESTATÍSTICAS DAS EMPRESAS - RÁCIOS ECONÓMICOS EUROPEUS ⁽³⁰⁾ - 2023

BUSINESS STATISTICS - EUROPEAN ECONOMIC RATIOS ⁽³⁰⁾ - 2023

Fonte: BACH - Bank for the Accounts of Companies Harmonised/Banque de France
Source: BACH - Bank for the Accounts of Companies Harmonised/Banque de France

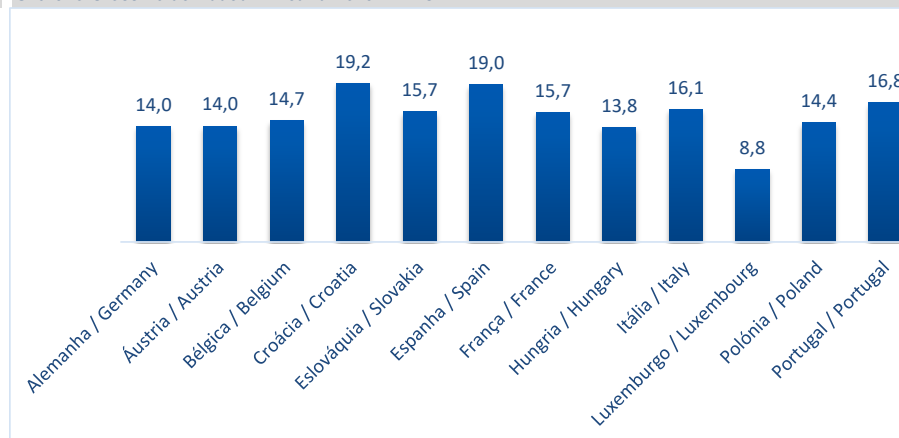
Rendibilidade dos Capitais Próprios (%) - CAE 47

Return on Equity (%) - NACE 47



Peso do VAB no Volume de Negócios (%) - CAE 47

Share of Gross Value Added in Net Turnover - NACE 47



SÍNTESE ESTATÍSTICA SETORIAL SECTOR STATISTIC PROFILE

COMÉRCIO POR GROSSO E A RETALHO; REPARAÇÃO DE VEÍCULOS AUTOMÓVEIS E MOTOCICLOS (SECÇÃO G)

WHOLESALE AND RETAIL TRADE; REPAIR OF MOTOR VEHICLES AND MOTORCYCLES (SECTION G)

CAE 47 - Comércio a retalho, excepto de veículos automóveis e motociclos

NACE 47 - Retail trade, except of motor vehicles and motorcycles

COMÉRCIO INTERNACIONAL DE BENS INTERNACIONAL TRADE OF GOODS

Fonte: INE, Comércio Internacional
Source: INE, International Trade Statistics

EXPORTAÇÕES DE BENS (cont.) EXPORTS OF GOODS (cont.)

Top 5 Produtos Exportados (por Nomenclatura Combinada 4) - 2024

Top 5 of Exported Goods (by Combined Nomenclature 4) - 2024

Rank	NC4 CN4	Designação do Produto Type of Goods	M €	Peso na CAE Share in NACE 47
1
2
3
4
5
Top 5			0,0	...

Peso da NC na Secção G e no Total de Exportações Share of CN in Section G and in Total Exports 2024

■ % G ■ % Total

0,0 0,0 0,0 0,0 0,0

SÍNTESE ESTATÍSTICA SETORIAL SECTOR STATISTIC PROFILE

COMÉRCIO POR GROSSO E A RETALHO; REPARAÇÃO DE VEÍCULOS AUTOMÓVEIS E MOTOCICLOS (SECÇÃO G)

WHOLESALE AND RETAIL TRADE; REPAIR OF MOTOR VEHICLES AND MOTORCYCLES (SECTION G)

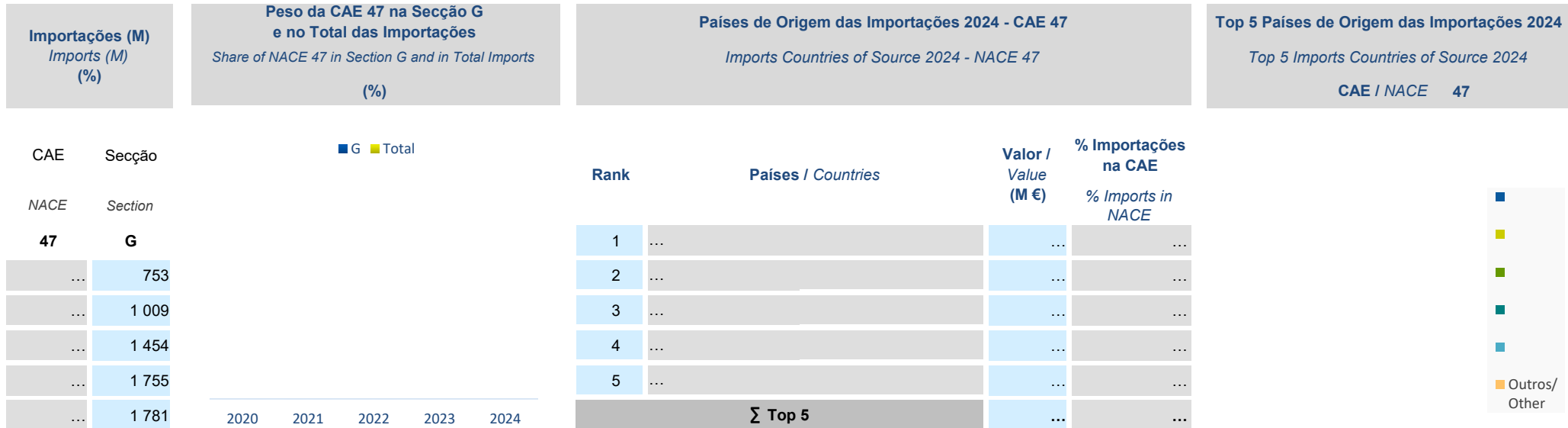
CAE 47 - Comércio a retalho, excepto de veículos automóveis e motociclos

NACE 47 - Retail trade, except of motor vehicles and motorcycles

COMÉRCIO INTERNACIONAL DE BENS INTERNACIONAL TRADE OF GOODS

Fonte: INE, Comércio Internacional
Source: INE, International Trade Statistics

IMPORTAÇÕES DE BENS IMPORTS OF GOODS



SÍNTESE ESTATÍSTICA SETORIAL SECTOR STATISTIC PROFILE

COMÉRCIO POR GROSSO E A RETALHO; REPARAÇÃO DE VEÍCULOS AUTOMÓVEIS E MOTOCICLOS (SECÇÃO G)

WHOLESALE AND RETAIL TRADE; REPAIR OF MOTOR VEHICLES AND MOTORCYCLES (SECTION G)

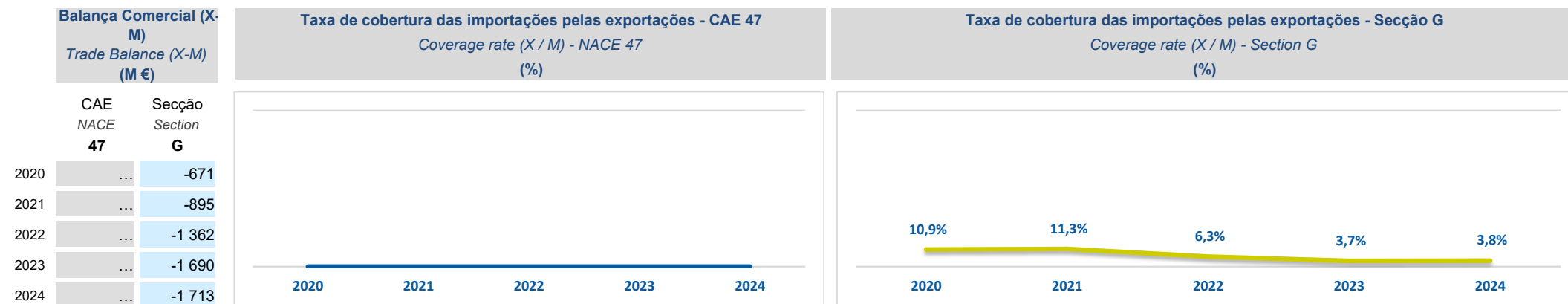
CAE 47 - Comércio a retalho, excepto de veículos automóveis e motociclos

NACE 47 - Retail trade, except of motor vehicles and motorcycles

COMÉRCIO INTERNACIONAL DE BENS INTERNACIONAL TRADE OF GOODS

Fonte: INE, Comércio Internacional
Source: INE, International Trade Statistics

BALANÇA DO COMÉRCIO INTERNACIONAL DE BENS (EXPORTAÇÕES - IMPORTAÇÕES) TRADE BALANCE (EXPORTS - IMPORTS)



SÍNTESE ESTATÍSTICA SETORIAL SECTOR STATISTIC PROFILE

COMÉRCIO POR GROSSO E A RETALHO; REPARAÇÃO DE VEÍCULOS AUTOMÓVEIS E MOTOCICLOS (SECÇÃO G)

WHOLESALE AND RETAIL TRADE; REPAIR OF MOTOR VEHICLES AND MOTORCYCLES (SECTION G)

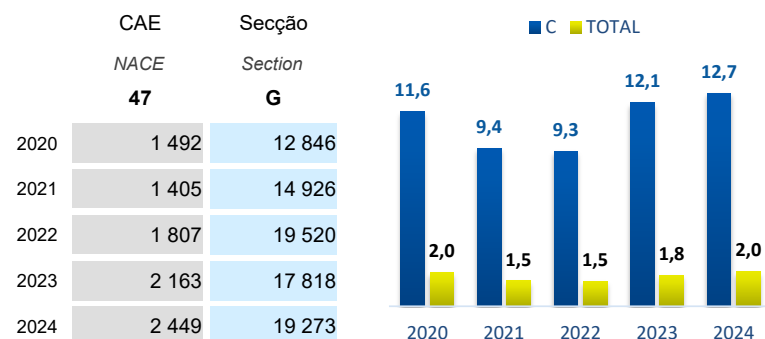

CAE 47 - Comércio a retalho, excepto de veículos automóveis e motociclos

NACE 47 - Retail trade, except of motor vehicles and motorcycles

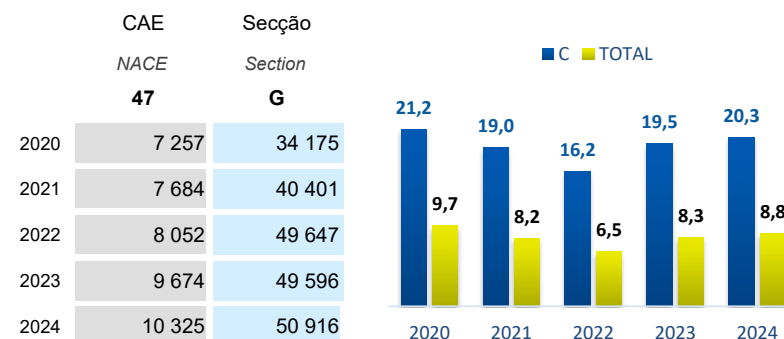
COMÉRCIO INTERNACIONAL DE BENS E SERVIÇOS INTERNACIONAL TRADE OF GOODS AND SERVICES

Fonte: Banco de Portugal, Central de Balanços
Source: Banco de Portugal, Central Balance

EXPORTAÇÕES DE BENS E SERVIÇOS EXPORTS OF GOODS AND SERVICES



IMPORTAÇÕES DE BENS E SERVIÇOS IMPORTS OF GOODS AND SERVICES



SÍNTESE ESTATÍSTICA SETORIAL SECTOR STATISTIC PROFILE

COMÉRCIO POR GROSSO E A RETALHO; REPARAÇÃO DE VEÍCULOS AUTOMÓVEIS E MOTOCICLOS (SECÇÃO G)

WHOLESALE AND RETAIL TRADE; REPAIR OF MOTOR VEHICLES AND MOTORCYCLES (SECTION G)

CAE 47 - Comércio a retalho, excepto de veículos automóveis e motociclos

NACE 47 - Retail trade, except of motor vehicles and motorcycles

COMÉRCIO INTERNACIONAL DE BENS E SERVIÇOS INTERNACIONAL TRADE OF GOODS AND SERVICES

Fonte: Banco de Portugal, Central de Balanços
Source: Banco de Portugal, Central Balance

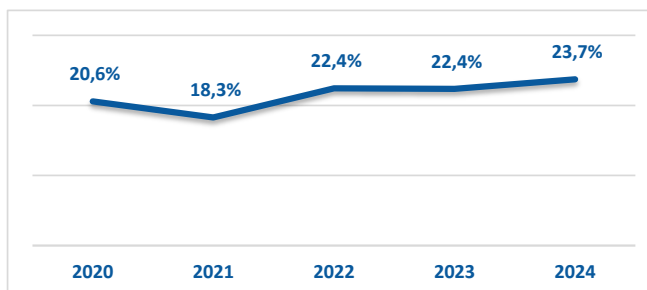
BALANÇA DO COMÉRCIO INTERNACIONAL DE BENS E SERVIÇOS (EXPORTAÇÕES - IMPORTAÇÕES) TRADE BALANCE OF GOODS AND SERVICES (EXPORTS - IMPORTS)

Balança Comercial (X-M)
Trade Balance (X-M)
(M €)

	CAE NACE 47	Secção Section G
2020	-5 765	-21 329
2021	-6 280	-25 476
2022	-6 245	-30 127
2023	-7 510	-31 778
2024	-7 875	-31 643

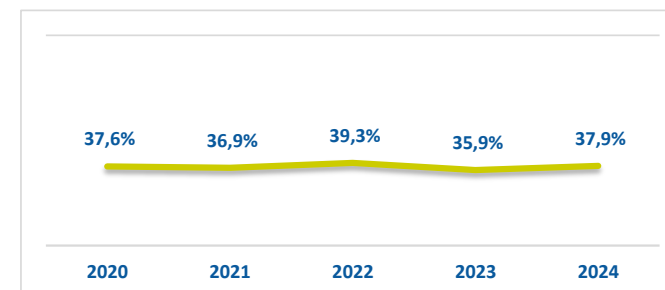
Taxa de cobertura das importações pelas exportações - CAE 47

Coverage rate (X / M) - NACE 47
(%)



Taxa de cobertura das importações pelas exportações - Secção G

Coverage rate (X / M) - Section G
(%)



SÍNTESE ESTATÍSTICA SETORIAL SECTOR STATISTIC PROFILE

COMÉRCIO POR GROSSO E A RETALHO; REPARAÇÃO DE VEÍCULOS AUTOMÓVEIS E MOTOCICLOS (SECÇÃO G)

WHOLESALE AND RETAIL TRADE; REPAIR OF MOTOR VEHICLES AND MOTORCYCLES (SECTION G)

CAE 47 - Comércio a retalho, excepto de veículos automóveis e motociclos

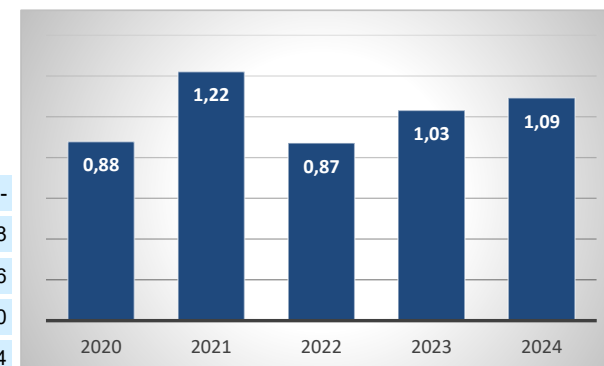
NACE 47 - Retail trade, except of motor vehicles and motorcycles

INVESTIGAÇÃO E DESENVOLVIMENTO (I&D) RESEARCH & DEVELOPMENT (R&D)

Fonte: DGEEC, Inquérito ao Potencial Científico e Tecnológico Nacional - Setor Empresas
Source: DGEEC, National R&D Survey - Business Enterprise Sector

	Despesa em I&D R&D Expenditure				Intensidade em I&D ⁽³¹⁾ R&D Intensity ⁽³¹⁾			
	CAE NACE 47 (mil € / k €)	Taxa de Variação / YOY (%)	Total das Empresas / Total enterprises (mil € / k €)	Taxa de Variação / YOY (%)	CAE NACE 47 (%)	Taxa de Variação / YOY (p.p.)	Total das Empresas / Total enterprises (%)	Taxa de Variação / YOY (p.p.)
2020	16 195	-	1 843 559	-	0,2	-	0,9	-
2021	26 308	62,5	2 153 562	16,8	0,3	0,09	1,0	0,08
2022	22 355	-15,0	2 566 389	19,2	0,2	-0,08	1,1	0,06
2023	29 338	31,2	2 843 724	10,8	0,3	0,04	1,1	0,00
2024	34 557	17,8	3 161 629	11,2	0,3	0,02	1,1	0,04

Peso da Despesa em I&D no Total das Empresas /
R&D expenditure share in total enterprises (%)



SÍNTESE ESTATÍSTICA SETORIAL SECTOR STATISTIC PROFILE

COMÉRCIO POR GROSSO E A RETALHO; REPARAÇÃO DE VEÍCULOS AUTOMÓVEIS E MOTOCICLOS (SECÇÃO G)

WHOLESALE AND RETAIL TRADE; REPAIR OF MOTOR VEHICLES AND MOTORCYCLES (SECTION G)

CAE 47 - Comércio a retalho, excepto de veículos automóveis e motociclos

NACE 47 - Retail trade, except of motor vehicles and motorcycles

ENQUADRAMENTO MACROECONÓMICO MACROECONOMIC INDICATORS

Fonte: INE, Contas Nacionais Anuais (Base 2021).
Source: National Accounts (Base 2021), Statistics Portugal.

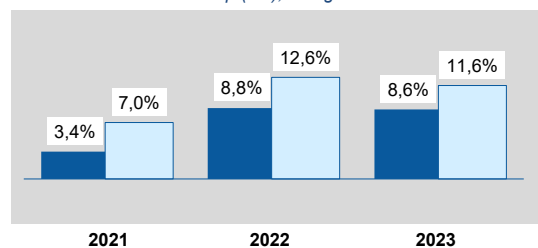
PRINCIPAIS INDICADORES MACROECONÓMICOS POR RAMO DE ATIVIDADE ⁽³²⁾ MAIN MACROECONOMIC INDICATORS BY INDUSTRY ⁽³²⁾

Ramo de Atividade (NRCNA38) G - Comércio por grosso e a retalho; reparação de veículos automóveis e motociclos
Industry (NRCN A38) G - Wholesale and retail trade, repair of motor vehicles and motorcycles

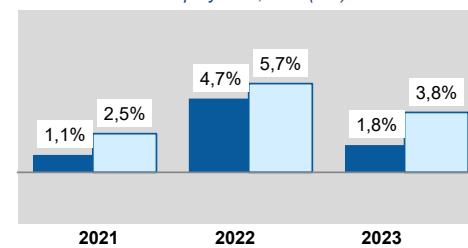
	VABpm / GVA (M€)		Produção / Production (M€)		FBCF / GFCF (M€)		Emprego, ETC / Employment, FTE (10 ³ ETC / FTE)		Remunerações Compensation of Employees (M€)	
	A38_G	Total da Economia Economy (Total)	A38_G	Total da Economia Economy (Total)	A38_G	Total da Economia Economy (Total)	A38_G	Total da Economia Economy (Total)	A38_G	Total da Economia Economy (Total)
2020	23 154,7	175 104,3	40 254,1	352 871,3	3 007,4	39 193,9	702,6	4 663,5	13 398,0	96 895,0
2021	23 942,5	187 361,5	43 177,4	395 951,7	3 101,3	44 387,7	710,5	4 779,3	14 115,0	103 756,2
2022	26 047,1	211 027,9	48 570,6	473 336,0	3 335,2	50 189,9	744,1	5 052,1	15 306,8	113 604,2
2023	28 298,9	235 589,3	53 294,5	504 302,1	3 590,4	55 384,3	757,1	5 246,4	17 035,1	127 048,6

VAB pm (M€), variação anual
GVA mp (M€), real growth

TVH
y.o.y.
(%)



Emprego, ETC (Nº)
Employment, FTE (ner)



SÍNTESE ESTATÍSTICA SETORIAL SECTOR STATISTIC PROFILE

COMÉRCIO POR GROSSO E A RETALHO; REPARAÇÃO DE VEÍCULOS AUTOMÓVEIS E MOTOCICLOS (SECÇÃO G)

WHOLESALE AND RETAIL TRADE; REPAIR OF MOTOR VEHICLES AND MOTORCYCLES (SECTION G)

CAE 47 - Comércio a retalho, excepto de veículos automóveis e motociclos

NACE 47 - Retail trade, except of motor vehicles and motorcycles

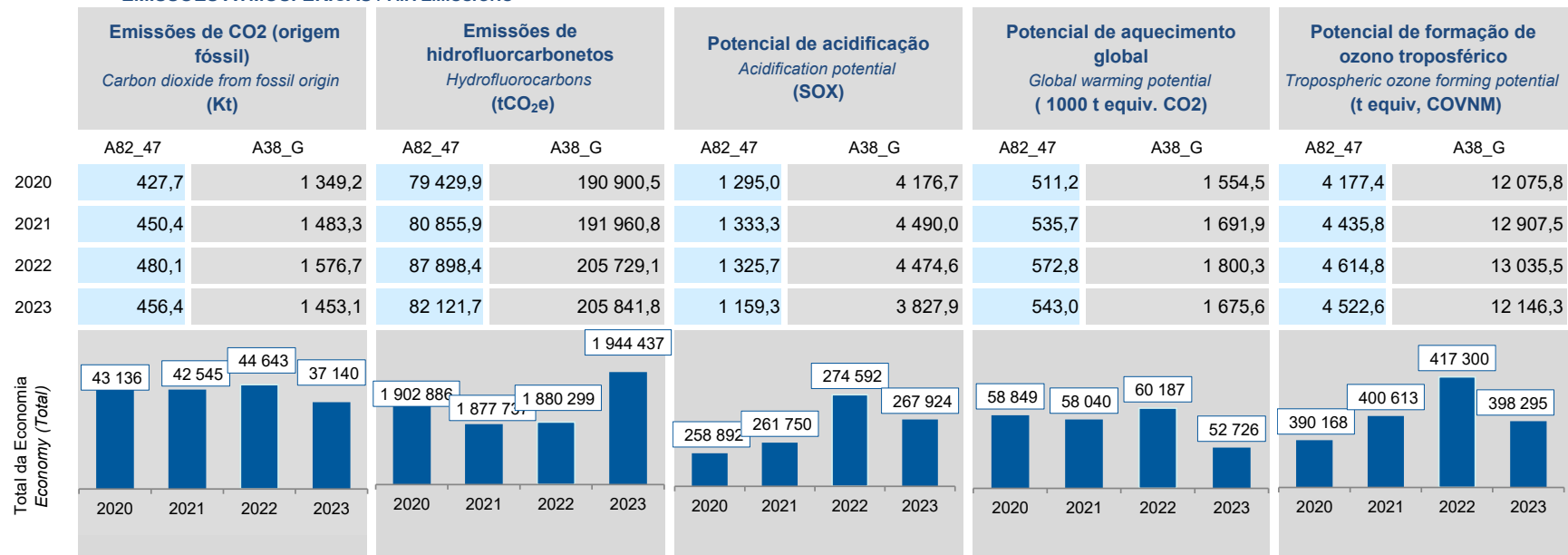
INDICADORES AMBIENTAIS ENVIRONMENTAL ACCOUNTS

Fonte: INE, Conta Satélite do Ambiente (Base 2021), Contas das Emissões Atmosféricas e Conta dos Fluxos Físicos de Energia.
Source: National Accounting Matrix on Environmental Accounts - Air Emissions Accounts and Physical Flow Energy Accounts, Statistics Portugal.

Ramo de Atividade (NRCN A82) 47 - Comércio a retalho, exceto de veículos automóveis e motociclos

Industry (NRCN A82) 47 - Retail trade, except of motor vehicles and motorcycles

EMISSIONES ATMOSFÉRICAS / AIR EMISSIONS



SÍNTESE ESTATÍSTICA SETORIAL SECTOR STATISTIC PROFILE

COMÉRCIO POR GROSSO E A RETALHO; REPARAÇÃO DE VEÍCULOS AUTOMÓVEIS E MOTOCICLOS (SECÇÃO G)

WHOLESALE AND RETAIL TRADE; REPAIR OF MOTOR VEHICLES AND MOTORCYCLES (SECTION G)

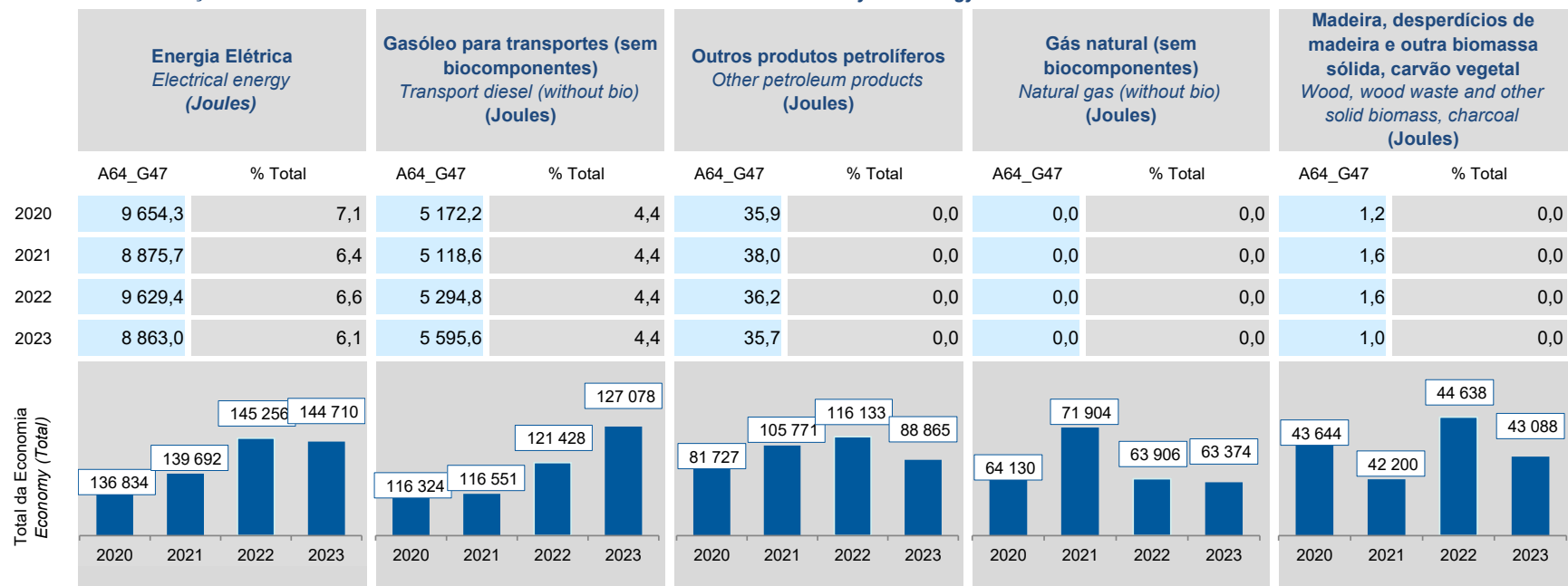
CAE 47 - Comércio a retalho, excepto de veículos automóveis e motociclos

NACE 47 - Retail trade, except of motor vehicles and motorcycles

INDICADORES AMBIENTAIS ENVIRONMENTAL ACCOUNTS

Fonte: INE, Conta Satélite do Ambiente (Base 2021), Contas das Emissões Atmosféricas e Conta dos Fluxos Físicos de Energia.
Source: National Accounting Matrix on Environmental Accounts - Air Emissions Accounts and Physical Flow Energy Accounts, Statistics Portugal.

UTILIZAÇÃO DE PRODUTOS ENERGÉTICOS PARA USOS FINAIS DE ENERGIA / Physical energy use for end use ⁽³³⁾



SÍNTESE ESTATÍSTICA SETORIAL SECTOR STATISTIC PROFILE

COMÉRCIO POR GROSSO E A RETALHO; REPARAÇÃO DE VEÍCULOS AUTOMÓVEIS E MOTOCICLOS (SECÇÃO G)

WHOLESALE AND RETAIL TRADE; REPAIR OF MOTOR VEHICLES AND MOTORCYCLES (SECTION G)

CAE 47 - Comércio a retalho, excepto de veículos automóveis e motociclos

NACE 47 - Retail trade, except of motor vehicles and motorcycles

INDICADORES DE CONJUNTURA SHORT TIME INDICATORS

SERVIÇOS / SERVICES

Fonte: INE, Base 2021 = 100, Índices de volume de negócios, emprego, horas e remunerações nos serviços/Comércio a Retalho (com base no Inquérito Mensal ao Volume de Negócios e Emprego nos Serviços/Comércio a Retalho).

Source: Statistics Portugal, Base 2021 = 100, Business turnover, employment, wage and hours worked indices in services/retail trade (based on Monthly Survey on Business Turnover and Employment to Services/Retail Trade).

	Índice de emprego nos serviços		Índice de remunerações nos serviços		Índice de volume de negócios nos serviços	
	<i>Index of employment in Services</i>		<i>Index of compensation of employees (C.o.E.) in Services</i>		<i>Index of turnover in Services</i>	
	(IEI)		(IRI)		(IVNS)	
	CAE NACE	Secção Section	CAE NACE	Secção Section	CAE NACE	Secção Section
	47	G	47	G	47	G
2020	99,4	99,7	95,7	95,8	92,8	91,3
2021	100,0	100,0	100,0	100,0	100,0	100,0
2022	105,0	104,3	110,6	109,6	114,2	117,3
2023	108,1	107,1	123,3	121,0	119,5	118,7
2024	109,9	109,0	133,6	130,4	123,3	121,6

SÍNTESE ESTATÍSTICA SETORIAL SECTOR STATISTIC PROFILE

COMÉRCIO POR GROSSO E A RETALHO; REPARAÇÃO DE VEÍCULOS AUTOMÓVEIS E MOTOCICLOS (SECÇÃO G)

WHOLESALE AND RETAIL TRADE; REPAIR OF MOTOR VEHICLES AND MOTORCYCLES (SECTION G)

CAE 47 - Comércio a retalho, excepto de veículos automóveis e motociclos

NACE 47 - Retail trade, except of motor vehicles and motorcycles

INDICADORES DE CONJUNTURA SHORT TIME INDICATORS

	Índice de emprego nos serviços		Índice de remunerações nos serviços		Índice de volume de negócios nos serviços	
	<i>Index of employment in Services</i>		<i>Index of compensation of employees (C.o.E.) in Services</i>		<i>Index of turnover in Services</i>	
	(IEI)		(IRI)		(IVNS)	
	CAE	Secção	CAE	Secção	CAE	Secção
	<i>NACE</i>	<i>Section</i>	<i>NACE</i>	<i>Section</i>	<i>NACE</i>	<i>Section</i>
	47	G	47	G	47	G
1T2024	107,4	107,0	120,4	117,4	110,7	112,3
2T2024	109,1	108,5	133,1	130,7	119,6	120,7
3T2024	111,5	110,2	131,2	127,6	128,1	123,5
4T2024	111,7	110,5	149,6	145,9	134,8	129,7
1T2025	108,7	108,5	128,3	125,2	114,6	115,6
2T2025	109,1	108,8	141,7	138,6	125,9	125,8
3T2025	111,3	110,3	138,6	134,6	135,0	129,9

SÍNTESE ESTATÍSTICA SETORIAL SECTOR STATISTIC PROFILE

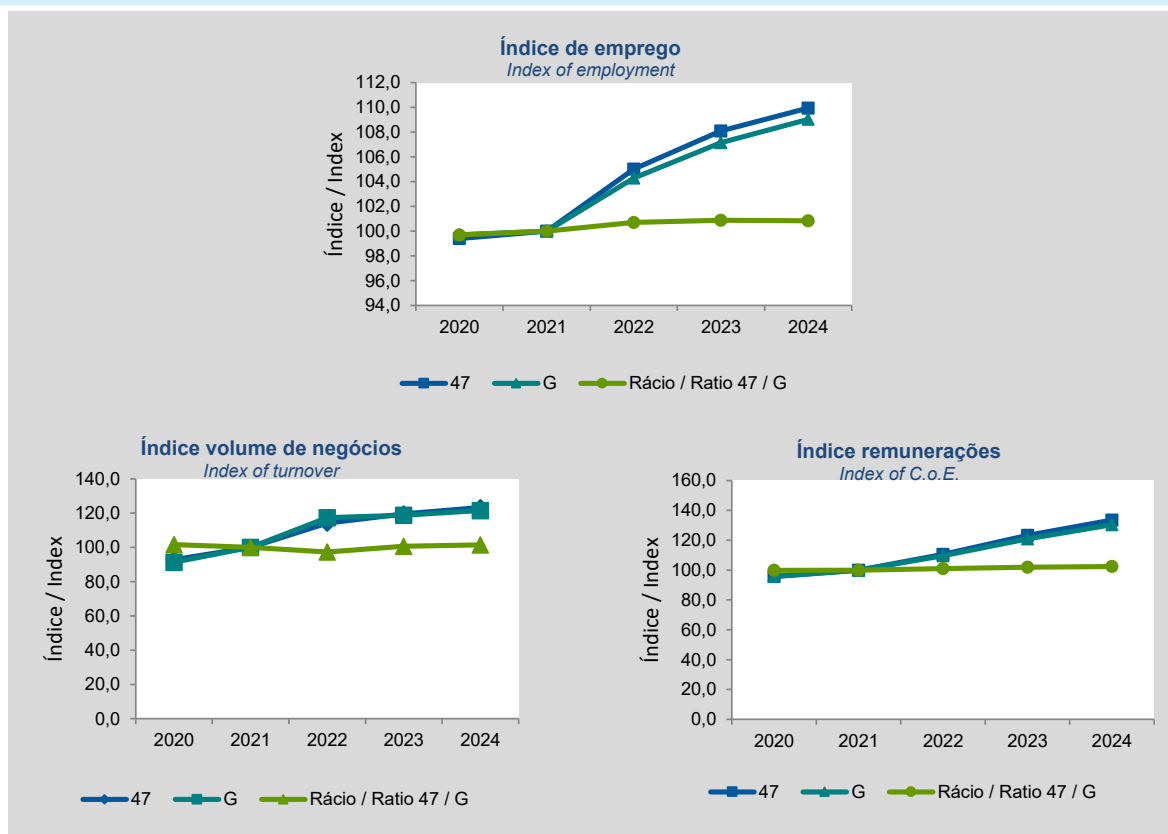
COMÉRCIO POR GROSSO E A RETALHO; REPARAÇÃO DE VEÍCULOS AUTOMÓVEIS E MOTOCICLOS (SECÇÃO G)

WHOLESALE AND RETAIL TRADE; REPAIR OF MOTOR VEHICLES AND MOTORCYCLES (SECTION G)

CAE 47 - Comércio a retalho, excepto de veículos automóveis e motociclos

NACE 47 - Retail trade, except of motor vehicles and motorcycles

INDICADORES DE CONJUNTURA SHORT TIME INDICATORS



SÍNTESE ESTATÍSTICA SETORIAL SECTOR STATISTIC PROFILE

COMÉRCIO POR GROSSO E A RETALHO; REPARAÇÃO DE VEÍCULOS AUTOMÓVEIS E MOTOCICLOS (SECÇÃO G)

WHOLESALE AND RETAIL TRADE; REPAIR OF MOTOR VEHICLES AND MOTORCYCLES (SECTION G)

CAE 47 - Comércio a retalho, excepto de veículos automóveis e motociclos

NACE 47 - Retail trade, except of motor vehicles and motorcycles

NOTAS E SINAIS CONVENCIONAIS / NOTES AND CONVENTIONAL SIGNS

(1) A atualização das estatísticas das empresas, decorrente da implementação do Sistema Europeu de Contas, SEC2010, em substituição do SEC1995, determinou alterações na classificação do setor institucional das entidades, sendo de assinalar a necessidade de distinguir as Sociedades Gestoras de Participações Sociais (Holdings) das Sedes sociais (Head-offices). Em Contas Nacionais, as primeiras estão excluídas do setor institucional das sociedades não financeiras, enquanto que as segundas integram aquele setor. Estas alterações tiveram reflexos imediatos no SCIE, que, de modo a aumentar a consistência com as Contas Nacionais, se traduziram na revisão da série das estatísticas das empresas para o período 2008-2015, unicamente no setor de atividade onde estas empresas estão classificadas, ou seja na Secção M da CAE Rev.3 - Atividades de consultoria, científicas, técnicas e similares. É ainda importante referir que as séries temporais por setores de atividade, refletindo o comportamento da atividade económica e a dinâmica da variação dos preços relativos dos produtos foram, ainda, afetadas por processos de fusão e cisão de empresas com as consequentes alterações das respetivas CAE, como foi exemplo o setor da Informação e comunicação em 2014 e 2015. A informação de 2014 foi também revista para a secção L da CAE Rev.3 - Atividades imobiliárias, na sequência da atualização da informação de uma empresa de grande dimensão.

De acordo com o Sistema de Contas Integradas das Empresas (INE), existem duas principais categorias de empresas: as sociedades, por um lado, e os empresários em nome individual e trabalhadores independentes, por outro. As Sociedades podem ser do tipo: Sociedades Anónimas, Sociedades por Quotas, Cooperativas, Agrupamentos Complementares de Empresas, Sociedades civis sob a forma comercial, EIRL (Estabelecimentos Individuais de Responsabilidade Limitada) e SUQ (Sociedades Unipessoais por Quotas).

Os indicadores estatísticos apresentados são obtidos a partir do Sistema de Contas Integradas das Empresas (SCIE), o qual resulta de um processo de integração da informação estatística sobre empresas, baseado em dados administrativos, com particular destaque para a Informação Empresarial Simplificada (IES). As alterações metodológicas anteriormente referidas tiveram reflexos imediatos na delimitação do setor empresarial, pelo que, se procedeu a uma revisão da série das estatísticas das empresas para o período 2008-2015, de modo a aumentar a consistência com as Contas Nacionais. O âmbito de atividade económica considerado compreende as empresas classificadas nas secções A a S da CAE Rev3, com exceção da Administração Pública e Defesa; Segurança Social Obrigatória (Secção O).

O nível temporal da informação apresentada nos diferentes quadros pode diferir como resultado dos diferentes níveis de desagregação da informação disponível.

(2) Inclui empresários em nome individual e trabalhadores independentes.

(3) Estabelecimento: empresa ou parte de uma empresa (fábrica, oficina, mina, armazém, loja, entreposto, etc.) situada num local topograficamente identificado. Nesse local ou a partir dele exercem-se atividades económicas para as quais, regra geral, uma ou várias pessoas trabalham (eventualmente a tempo parcial), por conta de uma mesma empresa.

(4) A classificação das empresas de grande dimensão baseou-se na adaptação da Recomendação da Comissão de 6 de maio de 2003. Assim, foram consideradas grandes empresas: empresas com 250 ou mais pessoas ao serviço ou empresas com volume de negócios superior a 50 milhões de euros e ativo líquido superior a 43 milhões de euros. As empresas que não cumpriam estes critérios foram classificadas como PME. Uma pequena empresa é definida como uma empresa que emprega menos de 50 pessoas e cujo volume de negócios anual ou balanço total anual não excede 10 milhões de euros. Uma microempresa é definida como uma empresa que emprega menos de 10 pessoas e cujo volume de negócios anual ou balanço total anual não excede 2 milhões de euros.

SÍNTESE ESTATÍSTICA SETORIAL SECTOR STATISTIC PROFILE

COMÉRCIO POR GROSSO E A RETALHO; REPARAÇÃO DE VEÍCULOS AUTOMÓVEIS E MOTOCICLOS (SECÇÃO G)

WHOLESALE AND RETAIL TRADE; REPAIR OF MOTOR VEHICLES AND MOTORCYCLES (SECTION G)

CAE 47 - Comércio a retalho, excepto de veículos automóveis e motociclos

NACE 47 - Retail trade, except of motor vehicles and motorcycles

NOTAS E SINAIS CONVENCIONAIS / NOTES AND CONVENTIONAL SIGNS

(5) Os rácios apresentados são relativos a sociedades.

(6) Dimensão Média: Total de pessoas ao serviço/Total de empresas.

(7) VVN/Pessoas ao Serviço (mil euros): Volume de Negócios/Total de pessoas ao serviço.

(8) Taxa de valor acrescentado bruto: VABpm/Valor da produção * 100.

(9) Taxa de investimento: FBCF/VAB * 100.

(10) Produtividade aparente do trabalho (mil euros): VAB/ Total de pessoas ao serviço.

(11) Debt to equity ratio: Total do Passivo/Total do Capital Próprio.

(12) Prazo Médio de Recebimentos: Indica o período médio, em dias, que decorre entre o momento das vendas e/ou serviços prestados e o dos recebimentos.

(13) Prazo Médio de Pagamentos: Indica o período médio, em dias, que decorre entre o momento das compras (fornecimentos e serviços externos, aquisição de matérias primas e de mercadorias) e o do pagamento da respetiva dívida comercial.

(14) Liquidez Geral: Ativo Corrente/Passivo Corrente * 100.

(15) Autonomia Financeira: Capital Próprio/Ativo * 100.

(16) Solvabilidade Geral: Capital Próprio/Passivo * 100.

(17) Peso do Passivo Remunerado: Financiamentos obtidos (do passivo não corrente + do passivo corrente)/Passivo * 100.

(18) Rendibilidade dos Capitais Próprios: Resultado Líquido do período/Capital Próprio * 100.

(19) Rendibilidade das Vendas: Resultado Líquido do período/Volume de negócios * 100.

SÍNTESE ESTATÍSTICA SETORIAL SECTOR STATISTIC PROFILE

COMÉRCIO POR GROSSO E A RETALHO; REPARAÇÃO DE VEÍCULOS AUTOMÓVEIS E MOTOCICLOS (SECÇÃO G)

WHOLESALE AND RETAIL TRADE; REPAIR OF MOTOR VEHICLES AND MOTORCYCLES (SECTION G)

CAE 47 - Comércio a retalho, excepto de veículos automóveis e motociclos

NACE 47 - Retail trade, except of motor vehicles and motorcycles

NOTAS E SINAIS CONVENCIONAIS / NOTES AND CONVENTIONAL SIGNS

(20) Rotação do Ativo (nº de vezes): Volume de negócios/Ativo.

(21) Alavancagem Financeira: Ativo/Capitais Próprios.

(22) Análise DuPont: Rendibilidade das vendas x Rotação do ativo x Alavancagem financeira. Representação gráfica dos contributos para a variação do ROE face ao ano anterior.

(23) Dados relativos a sociedades (constituídas(dissolvidas por atos notariais e conservatórias). Não inclui as empresas individuais.

(24) Soc Const/Soc dissolv: (nº de sociedades constituídas)/ (nº de sociedades dissolvidas) * 100.

(25) Indicador de turbulência: $|(x+y)/(x-y)|$ com x: nº de sociedades constituídas e y: nº de sociedades dissolvidas.

(26) Taxa de natalidade: (nº de sociedades constituídas)/ (nº de sociedades existentes) * 100.

(27) Taxa de mortalidade: (nº de sociedades dissolvidas)/ (nº de sociedades existentes) * 100.

(28) Empresas de capital maioritariamente estrangeiro.

(29) Produtividade aparente do trabalho / Custos Anuais médios com o Pessoal : (VAB / Emprego) / (Custos com o pessoal / nº de trabalhadores) * 100.

(30) A BACH – Bank for the Accounts of Companies Harmonized é uma base de dados que contém informação contabilística anual harmonizada sobre as empresas não financeiras de 12 países europeus, incluindo Portugal. Dados disponíveis para 2023 para os países: Alemanha, Áustria, Bélgica, Croácia, Eslováquia, Espanha, França, Hungria, Itália, Luxemburgo, Polónia e Portugal.

(31) Intensidade em I&D: Despesas em I&D/VAB.

SÍNTESE ESTATÍSTICA SETORIAL SECTOR STATISTIC PROFILE

COMÉRCIO POR GROSSO E A RETALHO; REPARAÇÃO DE VEÍCULOS AUTOMÓVEIS E MOTOCICLOS (SECÇÃO G)

WHOLESALE AND RETAIL TRADE; REPAIR OF MOTOR VEHICLES AND MOTORCYCLES (SECTION G)

CAE 47 - Comércio a retalho, excepto de veículos automóveis e motociclos

NACE 47 - Retail trade, except of motor vehicles and motorcycles

NOTAS E SINAIS CONVENCIONAIS / NOTES AND CONVENTIONAL SIGNS

(32) De acordo com a NRCN (A38): Nomenclatura de Ramos de Atividade das Contas Nacionais, 38 ramos. A NRCN_A38 resulta da agregação da NRCN (A82): Nomenclatura de Ramos de Atividade das Contas Nacionais, 82 ramos. A nomenclatura com um nível de agregação por 82 ramos de atividade (A82) foi criada pelas Contas Nacionais Portuguesas a partir da nomenclatura estabelecida no manual de implementação da CAE-Rev3 nas Contas Nacionais pelo Eurostat com nível de agregação por 88 ramos de atividade (A88).

(33) De acordo com Nomenclaturas de Ramos de Atividade da Conta de Fluxos Físicos de Energia (A64) - Base 2021.

(34) Nos casos das atividades pertencentes à Secção F da CAE Rev3 (Construção), os dados são apresentados para o total da secção, pelo facto dos mesmos serem por tipo de obra, não sendo possível aferir os valores por CAE a 2 dígitos (Divisão).

Nº - Número/Unidade; M€ - Milhões de euros; VVN - Volume de Negócios; VABpm - Valor Acrescentado Bruto a preços de mercado; FBCF - Formação Bruta de Capital de Fixo; PME - Pequenas e Médias Empresas; ETC - Equivalente a Tempo Completo; Kt: mil toneladas; tCO2eq: toneladas equivalentes de CO2; SOX: Toneladas equivalentes a SOX; t equiv, COVMN: Toneladas equivalentes a Compostos Orgânicos Voláteis Não Metanosos ; Gj: 109 joules.

... - Não aplicável, dado não disponível ou confidencial; § Valor com erro de amostragem associado superior a 20%, pelo que não pode ser divulgado.

(1) The update of Business Statistics due to the implementation of ESA2010 in National Accounts, which replaced the previous ESA1995, determined changes in the classification of the institutional sector entities, with emphasis on the need to distinguish the Investment Managers of Shareholdings (Holdings) of the Social Headquarters (Head-offices). In National Accounts, the former are excluded from the institutional sector non-financial corporations, while the second are part of that institutional sector. These changes had an immediate impact in Business Statistics, which, in order to increase the consistency with the National Accounts, has resulted in the revision of the series of business statistics results for the period 2008-2015, only concerning the business sector where these companies are classified, that is in Section M of CAE Rev.3 - consultancy activities, scientific, technical and similar. It is also important to note that the time series by sectors of activity reflecting the behavior of economic activity and the dynamics of changes in relative prices of the products are still affected by mergers and spin-off companies with consequential amendments of the respective activities according to CAE Rev.3, as the example of the information and communication sector in 2014 and 2015. The 2014 data was also revised in Section L of NACE Rev.2 - Real estate activities, following the updating of the information of a large company.

The statistical indicators presented are based on data from the Integrated Business Accounts System (IBAS), to nonfinancial enterprises. This data was obtained from IBAS, which results from a business statistics integration process, based on administrative data, with a focus on the Simplified Business Information (IES). According to IBAS there are two categories of enterprises: companies and individual enterprises. Only enterprises from section A to S (except K and O) of NACE-Rev.2 were considered.

The data series presented may differ between the different sections, according to the different levels of detail required.

(2) Includes sole proprietors and self-employed.

SÍNTESE ESTATÍSTICA SETORIAL SECTOR STATISTIC PROFILE

COMÉRCIO POR GROSSO E A RETALHO; REPARAÇÃO DE VEÍCULOS AUTOMÓVEIS E MOTOCICLOS (SECÇÃO G)

WHOLESALE AND RETAIL TRADE; REPAIR OF MOTOR VEHICLES AND MOTORCYCLES (SECTION G)

CAE 47 - Comércio a retalho, excepto de veículos automóveis e motociclos

NACE 47 - Retail trade, except of motor vehicles and motorcycles

NOTAS E SINAIS CONVENCIONAIS / NOTES AND CONVENTIONAL SIGNS

(3) Establishments: an enterprise or part thereof (e.g. a workshop, factory, warehouse, office, mine or depot) situated in a geographically identified place. At or from this place economic activity is carried out for which ' save for certain exceptions ' one or more persons work (even if only part-time) for one and the same enterprise.

(4) The classification of large enterprises was based on the recommendation of the Commission of May 6th, 2003. As such, enterprises were considered to be large when observing one of the following criteria: 250 or more persons employed or turnover above €50 million and total assets above €43 million. The remaining companies were considered SME. A small company is defined as being a company that employs less than 50 persons which turnover or total assets is less than €10 million. A microenterprise employs less than 10 persons which turnover or total assets is less than €2 million.

(5) Ratios refer only to companies.

(6) Average Size: Total persons employed/Total of enterprises.

(7) Turnover per person employed (thousand euros): Turnover/Persons employed.

(8) Value Added Rate: GVA/ Production * 100.

(9) Investment Rate: GFCF/GVA* 100.

(10) Apparent labour productivity : GVA / Persons employed.

(11) Debt to equity ratio: Total Liabilities / Total Equity.

(12) Days Sales outstanding: Average period, in days, that occurs between the sales/services provided moment and the receipts moment.

(13) Days Payable outstanding: Average period, in days, that occurs between the purchases/services acquired moment and the payments moment.

(14) Liquidity current ratio: current Assets/current Liabilities * 100.

(15) Capital ratio: Equity/Assets * 100.

(16) Solvency ratio: Equity/Liabilities * 100.

SÍNTESE ESTATÍSTICA SETORIAL SECTOR STATISTIC PROFILE

COMÉRCIO POR GROSSO E A RETALHO; REPARAÇÃO DE VEÍCULOS AUTOMÓVEIS E MOTOCICLOS (SECÇÃO G)

WHOLESALE AND RETAIL TRADE; REPAIR OF MOTOR VEHICLES AND MOTORCYCLES (SECTION G)

CAE 47 - Comércio a retalho, excepto de veículos automóveis e motociclos

NACE 47 - Retail trade, except of motor vehicles and motorcycles

NOTAS E SINAIS CONVENCIONAIS / NOTES AND CONVENTIONAL SIGNS

(17) Obtained funding over total liabilities: $\text{obtained funding (non current liabilities + current liabilities)/Liabilities} * 100$.

(18) Return on Equity (ROE): $\text{net Income/Equity} * 100$.

(19) Profitability of Sales: $\text{net Income/Turnover} * 100$.

(20) Asset turnover: Turnover/Assets .

(21) Financial Leverage: Assets/Equity .

(22) DuPont analysis: Profitability of Sales x Asset turnover x Financial Leverage. Gráfico representativo das diferentes componentes da variação homóloga do ROE.

(23) Data concerning corporations (formed / dissolved by deed of Notary and Conservatories). Individual enterprises are not included.

(24) Formation/Dissolution: $\text{(formation of companies (ner) / (dissolution of companies (ner)))} * 100$.

(25) Turbulence indicator: $| (x + y) / (x - y) |$; x : formation of companies (ner) and y : dissolution of companies (ner).

(26) Birth Rate: $\text{(formation of companies (ner) / (existing companies (ner)))} * 100$.

(27) Death Rate: $\text{(dissolution of companies (ner) / (existing companies (ner)))} * 100$.

(28) Foreign controlled enterprises.

(29) Apparent labour productivity/average annual personnel costs : $\text{(GVA/ Employment) / (Compensation of employees / Number of Employees)} * 100$.

(30) BACH – Bank for the Accounts of Companies Harmonized is a database that contains harmonised annual accounting information on European non-financial corporations from 12 European countries, including Portugal. Data available for 2022 concerning Austria, Belgium, Croatia, France, Germany, Hungary, Italy, Luxembourg, Poland, Portugal, Slovakia and Spain.

SÍNTESE ESTATÍSTICA SETORIAL SECTOR STATISTIC PROFILE

COMÉRCIO POR GROSSO E A RETALHO; REPARAÇÃO DE VEÍCULOS AUTOMÓVEIS E MOTOCICLOS (SECÇÃO G)

WHOLESALE AND RETAIL TRADE; REPAIR OF MOTOR VEHICLES AND MOTORCYCLES (SECTION G)

CAE 47 - Comércio a retalho, excepto de veículos automóveis e motociclos

NACE 47 - Retail trade, except of motor vehicles and motorcycles

NOTAS E SINAIS CONVENCIONAIS / NOTES AND CONVENTIONAL SIGNS

(31) R&D Intensity: R&D Expenditures/Turnover.

(32) According the Nomenclature of Industries of the National Accounts (NRCN), 38 branches of activity (A38). A38 is an aggregation from the NRCN, 82 branches of activity (A82).

The nomenclature A82 was created by the Portuguese National Accounts, deriving from the classification established in the implementation manual of NACE Rev. 2 in National Accounts by Eurostat with an aggregation level of 88 activity branches (A88).

(33) According Physical Flow Energy Accounts Classification by Industry (A64) - Base 2021.

(34) In case of a Construction activity from Section F of NACE Rev2 (Construction), data reported refers to total section, since they are by work type, and not by NACE Rev2, 2 digits level.

Ner - Number, Unit; M€ - Millions of euros; GVA: Gross Value Added; GFCF: Gross Fixed Capital Formation; SME - Small and medium enterprises, FTE - Full Time Equivalent; Kt: 1000 Metric tons of CO₂; tCO₂eq: metric tons of CO₂ equivalent ; SOX: Metric tons of SOX; t equiv. COVNM: Tons of NMVOC equivalent; Gj: 109 joules.

... - Not aplicable, not available or confidential value. §: Extremely unreliable value.