

SÍNTESE ESTATÍSTICA SETORIAL SECTOR STATISTIC PROFILE

COMÉRCIO POR GROSSO E A RETALHO; REPARAÇÃO DE VEÍCULOS AUTOMÓVEIS E MOTOCICLOS (SECÇÃO G)

WHOLESALE AND RETAIL TRADE; REPAIR OF MOTOR VEHICLES AND MOTORCYCLES (SECTION G)

CAE 477 - Comércio a retalho de outros produtos, em estabelecimentos especializados

NACE 477 - Retail sale of other goods in specialised stores

Índice / Index

ESTATÍSTICAS DAS EMPRESAS <i>BUSINESS STATISTICS</i>	2
PRINCIPAIS INDICADORES ECONÓMICOS DAS EMPRESAS NÃO FINANCEIRAS EM PORTUGAL <i>ANNUAL DETAILED ENTERPRISE STATISTICS - MAIN INDICATORS</i>	2
NATUREZA JURÍDICA <i>LEGAL FORM</i>	3
LOCALIZAÇÃO GEOGRÁFICA <i>REGIONAL STRUCTURE</i>	4
DIMENSÃO (escalões de pessoal ao serviço) <i>EMPLOYMENT SIZE CLASSES (number of persons employed)</i>	5
PEQUENAS E MÉDIAS EMPRESAS (PME) - SECÇÃO <i>SMALL AND MEDIUM ENTERPRISES (SME) - SECTION</i>	7
PESSOAS COLETIVAS E ENTIDADES EQUIPARADAS <i>LEGAL PERSONS AND EQUIVALENT</i>	8
PESSOAS COLETIVAS E ENTIDADES EQUIPARADAS - LOCALIZAÇÃO GEOGRÁFICA <i>LEGAL PERSONS EN EQUIVALENT - REGIONAL STRUCTURE</i>	9
INDICADORES ECONÓMICOS E FINANCEIROS DAS SOCIEDADES EM PORTUGAL <i>ECONOMIC AND FINANCIAL INDICATORS - COMPANIES</i>	14
RACIOS ECONÓMICO-FINANCEIROS DA CENTRAL DE BALANÇOS DO BANCO DE PORTUGAL - SOCIEDADES <i>ECONOMIC AND FINANCIAL RATIOS - BANCO DE PORTUGAL - COMPANIES</i>	16
ESTATÍSTICAS DAS EMPRESAS - COMPARAÇÕES EUROPEIAS <i>BUSINESS STATISTICS - EUROPEAN COMPARISONS</i>	18
FILIAIS ESTRANGEIRAS EM PORTUGAL <i>FOREIGN CONTROL OF ENTERPRISES</i>	22
COMÉRCIO INTERNACIONAL DE BENS <i>INTERNATIONAL TRADE OF GOODS</i>	23
COMÉRCIO INTERNACIONAL DE BENS E SERVIÇOS <i>INTERNATIONAL TRADE OF GOODS AND SERVICES</i>	27
NOTAS E SINAIS CONVENCIONAIS <i>NOTES AND CONVENTIONAL SIGNS</i>	29

Última atualização dos dados:

Last Data Update:

11 de dezembro de 2025

DGE, 16 de janeiro de 2026

Página/Page: 1 / 30

SÍNTESE ESTATÍSTICA SETORIAL SECTOR STATISTIC PROFILE

COMÉRCIO POR GROSSO E A RETALHO; REPARAÇÃO DE VEÍCULOS AUTOMÓVEIS E MOTOCICLOS (SECÇÃO G)

WHOLESALE AND RETAIL TRADE; REPAIR OF MOTOR VEHICLES AND MOTORCYCLES (SECTION G)

CAE 477 - Comércio a retalho de outros produtos, em estabelecimentos especializados

NACE 477 - Retail sale of other goods in specialised stores

ESTATÍSTICAS DAS EMPRESAS ⁽¹⁾

BUSINESS STATISTICS ⁽¹⁾

Fonte: INE, Sistema de Contas Integradas das Empresas.
Source: Statistics Portugal, Integrated Business Accounts System.

PRINCIPAIS INDICADORES ECONÓMICOS DAS EMPRESAS NÃO FINANCEIRAS EM PORTUGAL

ANNUAL DETAILED ENTERPRISE STATISTICS - MAIN INDICATORS

	Empresas (nº) Enterprises (ner)			Pessoal ao Serviço (Nº) Persons employed (ner)			VVN / Turnover (M€)			VABpm / GVA (M€)			FBCF / GFCF (M€)		
	CAE	% na Divisão	% na Secção	CAE	% na Divisão	% na Secção	CAE	% na Divisão	% na Secção	CAE	% na Divisão	% na Secção	CAE	% na Divisão	% na Secção
	NACE	% in Division	% in Section	NACE	% in Division	% in Section	NACE	% in Division	% in Section	NACE	% in Division	% in Section	NACE	% in Division	% in Section
	477	47	G	477	47	G	477	47	G	477	47	G	477	47	G
2020	39 024	31,4%	18,1%	133 776	29,6%	16,7%	11 251	21,7%	8,0%	2 446	30,2%	12,9%	306	18,0%	10,5%
2021	38 654	31,1%	17,9%	133 590	29,5%	16,7%	12 498	22,0%	7,9%	2 900	32,5%	13,5%	367	22,3%	12,3%
2022	38 864	31,1%	17,9%	141 013	30,0%	17,1%	14 933	22,6%	8,0%	3 528	34,2%	14,4%	406	21,1%	10,7%
2023	38 421	31,0%	17,7%	142 852	30,0%	17,0%	15 841	22,6%	8,1%	3 853	34,1%	14,5%	560	22,6%	12,9%
2024	38 035	30,7%	17,4%	145 805	30,0%	16,9%	16 792	22,9%	8,3%	4 166	34,3%	14,7%	566	23,9%	12,8%

SÍNTESE ESTATÍSTICA SETORIAL SECTOR STATISTIC PROFILE

COMÉRCIO POR GROSSO E A RETALHO; REPARAÇÃO DE VEÍCULOS AUTOMÓVEIS E MOTOCICLOS (SECÇÃO G)

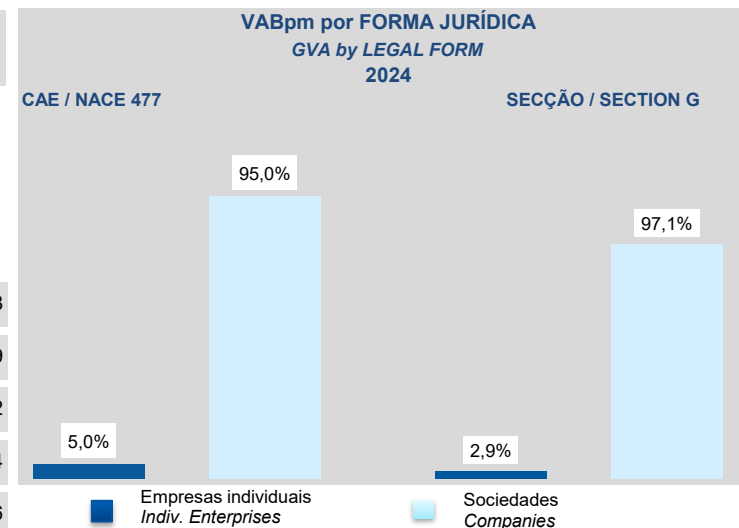
WHOLESALE AND RETAIL TRADE; REPAIR OF MOTOR VEHICLES AND MOTORCYCLES (SECTION G)

CAE 477 - Comércio a retalho de outros produtos, em estabelecimentos especializados

NACE 477 - Retail sale of other goods in specialised stores

NATUREZA JURÍDICA LEGAL FORM

	Empresas (nº) Enterprises (ner)		Empresas Individuais (Nº) ⁽²⁾ Individual enterprises (ner) ⁽²⁾		Sociedades (Nº) Companies (ner)	
	CAE NACE	Dimensão Média (Pessoas/Empresa)	CAE NACE	Dimensão Média (Pessoas/ Empresa)	CAE NACE	Dimensão Média (Pessoas/ Empresa)
	477	Average Size (persons/enterprise)	477	Average Size (persons/enterprise)	477	Average Size (persons/enterprise)
2018	39 024	3,4	20 321	1,2	18 703	5,8
2019	38 654	3,5	19 985	1,2	18 669	5,9
2022	38 864	3,6	20 128	1,2	18 736	6,2
2023	38 421	3,7	19 687	1,2	18 734	6,4
2024	38 035	3,8	19 408	1,2	18 627	6,6



SÍNTESE ESTATÍSTICA SETORIAL SECTOR STATISTIC PROFILE

COMÉRCIO POR GROSSO E A RETALHO; REPARAÇÃO DE VEÍCULOS AUTOMÓVEIS E MOTOCICLOS (SECÇÃO G)

WHOLESALE AND RETAIL TRADE; REPAIR OF MOTOR VEHICLES AND MOTORCYCLES (SECTION G)

CAE 477 - Comércio a retalho de outros produtos, em estabelecimentos especializados

NACE 477 - Retail sale of other goods in specialised stores

LOCALIZAÇÃO GEOGRÁFICA REGIONAL STRUCTURE

CAE / NACE 477 - 2024

	Empresas Enterprises		Pessoal ao Serviço Persons employed		VVN / Turnover		VABpm / GVA		Empresas/ Enterprises por / by NUTS II		Estabelecimentos ⁽³⁾ (2023) Establishments ⁽³⁾ (2023)	
	Nº / ner	Estrutura Regional Regional Structure (%)	Nº / ner	Estrutura Regional Regional Structure (%)	M€	Estrutura Regional Regional Structure (%)	M€	Estrutura Regional Regional Structure (%)	Peso da CAE 477 na Secção G Share of NACE 477 in Section G		Nº / ner	Estrutura Regional Regional Structure (%)
Portugal	38 035	100,0%	145 805	100,0%	16 792	100,0%	4 166	100,0%	17,4%		48 585	100,0%
Continente	36 798	96,7%	141 155	96,8%	16 271	96,9%	4 024	96,6%	17,4%		46 925	96,6%
Norte	14 629	38,5%	49 929	34,2%	5 514	32,8%	1 343	32,2%	17,8%		17 883	36,8%
Centro	6 272	16,5%	16 384	11,2%	1 724	10,3%	446	10,7%	17,2%		7 865	16,2%
Grande Lisboa	7 048	18,5%	50 183	34,4%	6 467	38,5%	1 554	37,3%	17,4%		9 704	20,0%
Oeste e Vale do Tejo	3 055	8,0%	8 234	5,6%	908	5,4%	225	5,4%	16,4%		3 851	7,9%
Península de Setúbal	2 175	5,7%	6 532	4,5%	682	4,1%	179	4,3%	16,7%		2 934	6,0%
Alentejo	1 661	4,4%	4 296	2,9%	441	2,6%	113	2,7%	17,1%		2 015	4,1%
Algarve	1 958	5,1%	5 597	3,8%	534	3,2%	164	3,9%	17,8%		2 673	5,5%
R. A. Açores	593	1,6%	2 102	1,4%	235	1,4%	63	1,5%	16,6%		774	1,6%
R. A. Madeira	644	1,7%	2 548	1,7%	286	1,7%	78	1,9%	17,3%		886	1,8%

SÍNTESE ESTATÍSTICA SETORIAL SECTOR STATISTIC PROFILE

COMÉRCIO POR GROSSO E A RETALHO; REPARAÇÃO DE VEÍCULOS AUTOMÓVEIS E MOTOCICLOS (SECÇÃO G)

WHOLESALE AND RETAIL TRADE; REPAIR OF MOTOR VEHICLES AND MOTORCYCLES (SECTION G)

CAE 477 - Comércio a retalho de outros produtos, em estabelecimentos especializados

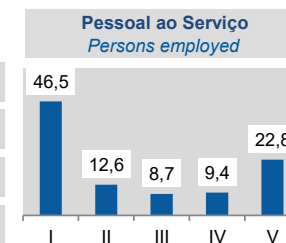
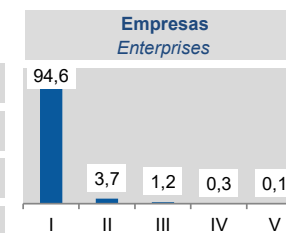
NACE 477 - Retail sale of other goods in specialised stores

ESTATÍSTICAS DAS EMPRESAS ⁽¹⁾ (continuação) BUSINESS STATISTICS ⁽¹⁾ (continued)

DIMENSÃO (escalões de pessoal ao serviço) EMPLOYMENT SIZE CLASSES (number of persons employed)

	1 - 9 (I)		10 - 19 (II)		20 - 49 (III)		50 - 249 (IV)		>= 250 (V)	
	CAE NACE 477	% no total Share in total	CAE NACE 477	% no total Share in total	CAE NACE 477	% no total Share in total	CAE NACE 477	% no total Share in total	CAE NACE 477	% no total Share in total
Empresas / Enterprises (Nº / ner)										
2021	36 863	95,4%	1 282	3,3%	359	0,9%	119	0,3%	31	0,1%
2022	36 954	95,1%	1 350	3,5%	401	1,0%	121	0,3%	38	0,1%
2023	36 421	94,8%	1 406	3,7%	424	1,1%	130	0,3%	40	0,1%
2024	35 991	94,6%	1 422	3,7%	452	1,2%	126	0,3%	44	0,1%
Pessoal ao Serviço / Persons Employed (Nº / ner)										
2021	68 918	51,6%	16 642	12,5%	10 095	7,6%	12 685	9,5%	25 250	18,9%
2022	69 246	49,1%	17 547	12,4%	11 355	8,1%	12 836	9,1%	30 029	21,3%
2023	68 409	47,9%	18 122	12,7%	11 890	8,3%	13 615	9,5%	30 816	21,6%
2024	67 857	46,5%	18 365	12,6%	12 726	8,7%	13 638	9,4%	33 219	22,8%

2024
Esc. Pessoal ao Serviço
Employment size classes
(%)



SÍNTESE ESTATÍSTICA SETORIAL SECTOR STATISTIC PROFILE

COMÉRCIO POR GROSSO E A RETALHO; REPARAÇÃO DE VEÍCULOS AUTOMÓVEIS E MOTOCICLOS (SECÇÃO G)

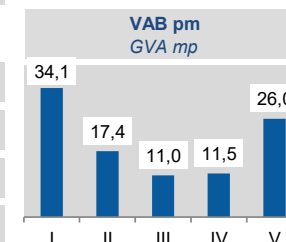
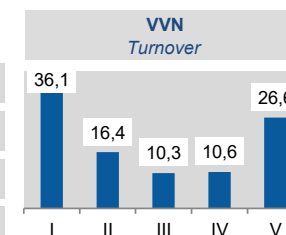
WHOLESALE AND RETAIL TRADE; REPAIR OF MOTOR VEHICLES AND MOTORCYCLES (SECTION G)

CAE 477 - Comércio a retalho de outros produtos, em estabelecimentos especializados

NACE 477 - Retail sale of other goods in specialised stores

	1 - 9 (I)		10 - 19 (II)		20 - 49 (III)		50 - 249 (IV)		>= 250 (V)	
	CAE NACE 477	% no total Share in total	CAE NACE 477	% no total Share in total	CAE NACE 477	% no total Share in total	CAE NACE 477	% no total Share in total	CAE NACE 477	% no total Share in total
VVN / Turnover (M€)										
2021	5 334	42,7%	2 164	17,3%	1 150	9,2%	1 239	9,9%	2 612	20,9%
2022	5 907	39,6%	2 461	16,5%	1 440	9,6%	1 539	10,3%	3 586	24,0%
2023	5 971	37,7%	2 589	16,3%	1 526	9,6%	1 698	10,7%	4 057	25,6%
2024	6 054	36,1%	2 756	16,4%	1 736	10,3%	1 788	10,6%	4 459	26,6%
VAB / GVA (M€)										
2021	1 165	40,2%	536	18,5%	296	10,2%	331	11,4%	571	19,7%
2022	1 332	37,7%	625	17,7%	391	11,1%	416	11,8%	764	21,7%
2023	1 370	35,5%	657	17,1%	402	10,4%	456	11,8%	968	25,1%
2024	1 421	34,1%	725	17,4%	459	11,0%	479	11,5%	1 083	26,0%

2024
Esc. Pessoal ao Serviço
Employment size classes
(%)



SÍNTESE ESTATÍSTICA SETORIAL SECTOR STATISTIC PROFILE

COMÉRCIO POR GROSSO E A RETALHO; REPARAÇÃO DE VEÍCULOS AUTOMÓVEIS E MOTOCICLOS (SECÇÃO G)

WHOLESALE AND RETAIL TRADE; REPAIR OF MOTOR VEHICLES AND MOTORCYCLES (SECTION G)

CAE 477 - Comércio a retalho de outros produtos, em estabelecimentos especializados

NACE 477 - Retail sale of other goods in specialised stores

PEQUENAS E MÉDIAS EMPRESAS (PME) - SECÇÃO G

SMALL AND MEDIUM ENTERPRISES (SME) - SECTION G

	Pequenas e Médias Empresas (PME) Small and Medium Enterprises (SME)						Grandes Empresas ⁽⁴⁾ Large Enterprises ⁽⁴⁾	Sociedades de elevado crescimento (Sociedades com dez ou mais pessoas remuneradas) High Growth Companies (Companies with 10 or more persons employed)					
	Total PME / SME		Micro e Pequenas Empresas Micro and Small Enterprises		Médias Empresas Medium Enterprises			Total		Gazelas Gazelles			
	Nº / ner	% na Secção G Share in Section G	Nº / ner	% na Secção G Share in Section G	Nº / ner	% na Secção G Share in Section G		Nº / ner	% na Secção G Share in Section G	Nº / ner	% na Secção G Share in Section G	Nº / ner	% na Secção G Share in Section G
2021	215 493	99,9%	214 125	99,3%	1 368	0,6%	236	0,1%	908	0,4%	61	0,0%	
2022	216 898	99,9%	215 466	99,2%	1 432	0,7%	275	0,1%	914	0,4%	53	0,0%	
2023	217 094	99,9%	215 633	99,2%	1 461	0,7%	295	0,1%	1 056	0,5%	53	0,0%	
2024	218 500	99,9%	216 966	99,2%	1 534	0,7%	311	0,1%	1 151	0,5%	53	0,0%	

TVH
y.o.y.
(%)



SÍNTESE ESTATÍSTICA SETORIAL SECTOR STATISTIC PROFILE

COMÉRCIO POR GROSSO E A RETALHO; REPARAÇÃO DE VEÍCULOS AUTOMÓVEIS E MOTOCICLOS (SECÇÃO G)

WHOLESALE AND RETAIL TRADE; REPAIR OF MOTOR VEHICLES AND MOTORCYCLES (SECTION G)

CAE 477 - Comércio a retalho de outros produtos, em estabelecimentos especializados

NACE 477 - Retail sale of other goods in specialised stores

ESTATÍSTICAS DAS EMPRESAS ⁽¹⁾(continuação)

BUSINESS STATISTICS ⁽¹⁾ (continued)

PESSOAS COLETIVAS E ENTIDADES EQUIPARADAS ⁽²³⁾

LEGAL PERSONS AND EQUIVALENT ⁽²³⁾

Fonte: INE, Sistema de Contas Integradas das Empresas e Constituição e Dissolução de Pessoas Colectivas e Entidades Equiparadas por Escritura Pública.

Source: Statistics Portugal, Integrated Business Accounts System, Ministry of Justice Directorate General for Justice Policy).

	Sociedades Constituídas <i>Formation of Companies</i>		Sociedades Dissolvidas <i>Dissolution of Companies</i>		Soc Const/Soc Dissolv ⁽²⁴⁾ <i>Formation/Dissolution ⁽²⁴⁾</i>		Indicador de Turbulência ⁽²⁵⁾ <i>Turbulence Indicator ⁽²⁵⁾</i>		Taxa de Natalidade ⁽²⁶⁾ <i>Birth Rate ⁽²⁶⁾</i>		Taxa de Mortalidade ⁽²⁷⁾ <i>Death Rate ⁽²⁷⁾</i>	
	CAE	Secção	CAE	Secção	CAE	Secção	CAE	Secção	CAE	Secção	CAE	Secção
	NACE	Section	NACE	Section	NACE	Section	NACE	Section	NACE	Section	NACE	Section
	477	G	477	G	477	G	477	G	477	G	477	G
2020	1 234	7 086	900	4 298	137,1	164,9	6,4	4,1	6,6	7,0	4,8	4,2
2021	1 269	7 305	1 015	5 505	125,0	132,7	9,0	7,1	6,8	7,1	5,4	5,3
2022	1 083	7 161	929	5 288	116,6	135,4	13,1	6,6	5,8	6,8	5,0	5,1
2023	1 057	7 506	662	3 278	159,7	229,0	4,4	2,6	5,6	7,1	3,5	3,1
2024	967	7 204	940	5 241	102,9	137,5	70,6	6,3	5,2	6,7	5,0	4,9

SÍNTESE ESTATÍSTICA SETORIAL SECTOR STATISTIC PROFILE

COMÉRCIO POR GROSSO E A RETALHO; REPARAÇÃO DE VEÍCULOS AUTOMÓVEIS E MOTOCICLOS (SECÇÃO G)

WHOLESALE AND RETAIL TRADE; REPAIR OF MOTOR VEHICLES AND MOTORCYCLES (SECTION G)

CAE 477 - Comércio a retalho de outros produtos, em estabelecimentos especializados

NACE 477 - Retail sale of other goods in specialised stores

LOCALIZAÇÃO GEOGRÁFICA REGIONAL STRUCTURE

	Sociedades Constituídas <i>Formation of Companies</i>		Sociedades Dissolvidas <i>Dissolution of Companies</i>		Soc Const/Soc Dissolv ⁽²⁴⁾ <i>Formation/Dissolution⁽²⁴⁾</i>		Indicador de Turbulência ⁽²⁵⁾ <i>Turbulence Indicator⁽²⁵⁾</i>		Perfil por Região NUTS II <i>Regional Structure by NUTS II</i>	
	CAE NACE 477	Secção Section G	CAE NACE 477	Secção Section G	CAE NACE 477	Secção Section G	CAE NACE 477	Secção Section G	CAE NACE 477	Secção Section G
Norte										
2020	599	2 831	287	1 435	208,7	197,3	2,8	3,1		
2021	605	2 785	257	1 435	235,4	194,1	2,5	3,1		
2022	388	2 482	336	1 844	115,5	134,6	13,9	6,8		
2023	428	2 636	241	1 164	177,6	226,5	3,6	2,6		
2024	394	2 516	307	1 754	128,3	143,4	8,1	5,6		
Centro										
2020	121	859	127	587	95,3	146,3	41,3	5,3		
2021	114	867	126	682	90,5	127,1	20,0	8,4		
2022	118	835	113	671	104,4	124,4	46,2	9,2		
2023	128	956	92	418	139,1	228,7	6,1	2,6		
2024	124	900	107	591	115,9	152,3	13,6	4,8		

SÍNTESE ESTATÍSTICA SETORIAL SECTOR STATISTIC PROFILE

COMÉRCIO POR GROSSO E A RETALHO; REPARAÇÃO DE VEÍCULOS AUTOMÓVEIS E MOTOCICLOS (SECÇÃO G)

WHOLESALE AND RETAIL TRADE; REPAIR OF MOTOR VEHICLES AND MOTORCYCLES (SECTION G)

CAE 477 - Comércio a retalho de outros produtos, em estabelecimentos especializados

NACE 477 - Retail sale of other goods in specialised stores

	Sociedades Constituídas <i>Formation of Companies</i>		Sociedades Dissolvidas <i>Dissolution of Companies</i>		Soc Const/Soc Dissolv ⁽²⁴⁾ <i>Formation/Dissolution⁽²⁴⁾</i>		Indicador de Turbulência ⁽²⁵⁾ <i>Turbulence Indicator⁽²⁵⁾</i>		Perfil por Região NUTS II <i>Regional Structure by NUTS II</i>	
	CAE	Secção	CAE	Secção	CAE	Secção	CAE	Secção	CAE	Secção
	NACE	Section	NACE	Section	NACE	Section	NACE	Section	NACE	Section
	477	G	477	G	477	G	477	G	477	G
Grande Lisboa										
2020	273	1 790	260	1 148	105,0	155,9	41,0	4,6		
2021	304	1 954	360	2 041	84,4	95,7	11,9	45,9		
2022	332	2 088	235	1 339	141,3	155,9	5,8	4,6		
2023	281	2 134	157	860	179,0	248,1	3,5	2,4		
2024	236	2 037	297	1 651	79,5	123,4	8,7	9,6		
Oeste e Vale do Tejo										
2020	76	461	54	248	140,7	185,9	5,9	3,3		
2021	71	488	63	388	112,7	125,8	16,8	8,8		
2022	57	450	59	353	96,6	127,5	58,0	8,3		
2023	54	459	41	215	131,7	213,5	7,3	2,8		
2024	47	424	42	310	111,9	136,8	17,8	6,4		

SÍNTESE ESTATÍSTICA SETORIAL SECTOR STATISTIC PROFILE

COMÉRCIO POR GROSSO E A RETALHO; REPARAÇÃO DE VEÍCULOS AUTOMÓVEIS E MOTOCICLOS (SECÇÃO G)

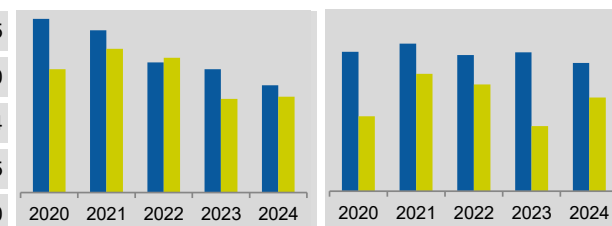
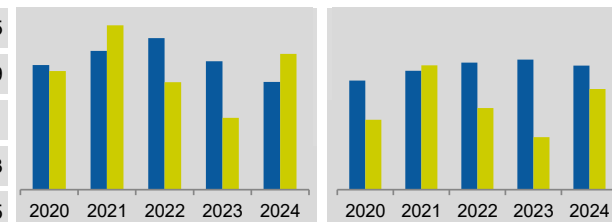
WHOLESALE AND RETAIL TRADE; REPAIR OF MOTOR VEHICLES AND MOTORCYCLES (SECTION G)

CAE 477 - Comércio a retalho de outros produtos, em estabelecimentos especializados

NACE 477 - Retail sale of other goods in specialised stores

Sociedades Constituídas <i>Formation of Companies</i>		Sociedades Dissolvidas <i>Dissolution of Companies</i>		Soc Const/Soc Dissolv ⁽²⁴⁾ <i>Formation/Dissolution⁽²⁴⁾</i>		Indicador de Turbulência ⁽²⁵⁾ <i>Turbulence Indicator⁽²⁵⁾</i>		Perfil por Região NUTS II <i>Regional Structure by NUTS II</i>	
CAE	Secção	CAE	Secção	CAE	Secção	CAE	Secção	CAE	Secção
NACE	Section	NACE	Section	NACE	Section	NACE	Section	NACE	Section
477	G	477	G	477	G	477	G	477	G
Península de Setúbal									
2020	55	434	49	275	112,2	157,8	17,3	4,5	
2021	60	467	63	331	95,2	141,1	41,0	5,9	
2022	64	518	64	373	100,0	138,9	...	6,1	
2023	70	541	51	209	137,3	258,9	6,4	2,3	
2024	59	530	69	338	85,5	156,8	12,8	4,5	
Alentejo									
2020	33	248	29	157	113,8	158,0	15,5	4,5	
2021	27	215	42	217	64,3	99,1	4,6	216,0	
2022	34	223	33	194	103,0	114,9	67,0	14,4	
2023	30	238	19	101	157,9	235,6	4,5	2,5	
2024	27	202	35	198	77,1	102,0	7,8	100,0	

■ Soc Constituídas / Formation of companies ■ Soc Dissolvidas / Dissolution of companies



SÍNTESE ESTATÍSTICA SETORIAL SECTOR STATISTIC PROFILE

COMÉRCIO POR GROSSO E A RETALHO; REPARAÇÃO DE VEÍCULOS AUTOMÓVEIS E MOTOCICLOS (SECÇÃO G)

WHOLESALE AND RETAIL TRADE; REPAIR OF MOTOR VEHICLES AND MOTORCYCLES (SECTION G)

CAE 477 - Comércio a retalho de outros produtos, em estabelecimentos especializados

NACE 477 - Retail sale of other goods in specialised stores

	Sociedades Constituídas <i>Formation of Companies</i>		Sociedades Dissolvidas <i>Dissolution of Companies</i>		Soc Const/Soc Dissolv ⁽²⁴⁾ <i>Formation/Dissolution⁽²⁴⁾</i>		Indicador de Turbulência ⁽²⁵⁾ <i>Turbulence Indicator⁽²⁵⁾</i>		Perfil por Região NUTS II <i>Regional Structure by NUTS II</i>	
	CAE	Secção	CAE	Secção	CAE	Secção	CAE	Secção	CAE	Secção
	NACE	Section	NACE	Section	NACE	Section	NACE	Section	NACE	Section
	477	G	477	G	477	G	477	G	477	G
<p>Algarve</p> <p>■ Soc Constituídas / <i>Formation of companies</i> ■ Soc Dissolvidas / <i>Dissolution of companies</i></p>										
2020	37	260	59	212	62,7	122,6	4,4	9,8		
2021	40	282	64	242	62,5	116,5	4,3	13,1		
2022	48	311	44	255	109,1	122,0	23,0	10,1		
2023	31	282	23	141	134,8	200,0	6,8	3,0		
2024	52	366	40	207	130,0	176,8	7,7	3,6		
<p>Região Autónoma dos Açores</p>										
2020	13	56	10	44	130,0	127,3	7,7	8,3		
2021	19	72	12	52	158,3	138,5	4,4	6,2		
2022	10	71	13	55	76,9	129,1	7,7	7,9		
2023	12	73	8	34	150,0	214,7	5,0	2,7		
2024	7	72	11	52	63,6	138,5	4,5	6,2		

SÍNTESE ESTATÍSTICA SETORIAL SECTOR STATISTIC PROFILE

COMÉRCIO POR GROSSO E A RETALHO; REPARAÇÃO DE VEÍCULOS AUTOMÓVEIS E MOTOCICLOS (SECÇÃO G)

WHOLESALE AND RETAIL TRADE; REPAIR OF MOTOR VEHICLES AND MOTORCYCLES (SECTION G)

CAE 477 - Comércio a retalho de outros produtos, em estabelecimentos especializados

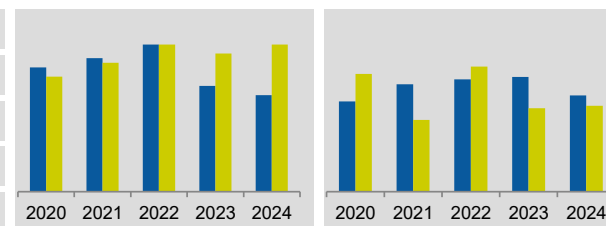
NACE 477 - Retail sale of other goods in specialised stores

Sociedades Constituídas <i>Formation of Companies</i>		Sociedades Dissolvidas <i>Dissolution of Companies</i>		Soc Const/Soc Dissolv ⁽²⁴⁾ <i>Formation/Dissolution⁽²⁴⁾</i>		Indicador de Turbulência ⁽²⁵⁾ <i>Turbulence Indicator⁽²⁵⁾</i>		Perfil por Região NUTS II <i>Regional Structure by NUTS II</i>	
CAE	Secção	CAE	Secção	CAE	Secção	CAE	Secção	CAE	Secção
NACE	Section	NACE	Section	NACE	Section	NACE	Section	NACE	Section
477	G	477	G	477	G	477	G	477	G

■ Soc Constituídas / *Formation of companies* ■ Soc Dissolvidas / *Dissolution of companies*

Região Autónoma da Madeira

Ano	Soc Constituídas	Soc Dissolvidas	Soc Const/Soc Dissolv	Indicador de Turbulência
2020	27	147	108,0	26,0
2021	29	175	103,6	57,0
2022	32	183	100,0	...
2023	23	187	76,7	7,6
2024	21	157	65,6	4,8



SÍNTESE ESTATÍSTICA SETORIAL SECTOR STATISTIC PROFILE

COMÉRCIO POR GROSSO E A RETALHO; REPARAÇÃO DE VEÍCULOS AUTOMÓVEIS E MOTOCICLOS (SECÇÃO G)

WHOLESALE AND RETAIL TRADE; REPAIR OF MOTOR VEHICLES AND MOTORCYCLES (SECTION G)

CAE 477 - Comércio a retalho de outros produtos, em estabelecimentos especializados

NACE 477 - Retail sale of other goods in specialised stores

ESTATÍSTICAS DAS EMPRESAS ⁽¹⁾(continuação) BUSINESS STATISTICS ⁽¹⁾ (continued)

INDICADORES ECONÓMICOS E FINANCEIROS DAS SOCIEDADES EM PORTUGAL ⁽⁵⁾ ECONOMIC AND FINANCIAL INDICATORS - COMPANIES ⁽⁵⁾

	Dimensão média ⁽⁶⁾ Average Size ⁽⁶⁾			VVN por pessoa ao serviço ⁽⁷⁾ Turnover per person employed ⁽⁷⁾			Tx de valor acresc bruto ⁽⁸⁾ Value Added Rate ⁽⁸⁾			Taxa de investimento ⁽⁹⁾ Investment Rate ⁽⁹⁾			Produtiv. aparente do Trabalho ⁽¹⁰⁾ Apparent Labour Productivity ⁽¹⁰⁾			Debt to equity ratio ⁽¹¹⁾		
	CAE NACE	Divisão Division	Secção Section	CAE NACE	Divisão Division	Secção Section	CAE NACE	Divisão Division	Secção Section	CAE NACE	Divisão Division	Secção Section	CAE NACE	Divisão Division	Secção Section	CAE NACE	Divisão Division	Secção Section
	477	47	G	477	47	G	477	47	G	477	47	G	477	47	G	477	47	G
2020	5,8	7,2	6,5	95,2	134,7	204,9	56,3	54,6	51,2	12,5	21,8	15,7	21,0	20,8	27,3	1,3	2,0	1,7
2021	5,9	7,2	6,5	105,2	145,0	227,4	57,7	55,1	52,5	12,9	19,0	14,1	24,7	22,9	30,9	1,3	1,9	1,6
2022	6,2	7,5	6,7	119,0	162,2	259,2	57,6	55,0	51,6	11,8	19,3	15,9	28,4	25,3	33,8	1,2	1,9	1,6
2023	6,4	7,6	6,8	123,9	168,5	264,3	58,6	55,8	52,0	15,0	22,6	16,7	30,4	27,2	35,8	1,1	1,7	1,4
2024	6,6	7,8	6,9	128,7	173,3	267,7	58,9	55,8	52,4	13,9	20,0	15,8	32,2	28,7	37,4	1,1	1,7	1,3

SÍNTESE ESTATÍSTICA SETORIAL SECTOR STATISTIC PROFILE

COMÉRCIO POR GROSSO E A RETALHO; REPARAÇÃO DE VEÍCULOS AUTOMÓVEIS E MOTOCICLOS (SECÇÃO G)

WHOLESALE AND RETAIL TRADE; REPAIR OF MOTOR VEHICLES AND MOTORCYCLES (SECTION G)

CAE 477 - Comércio a retalho de outros produtos, em estabelecimentos especializados

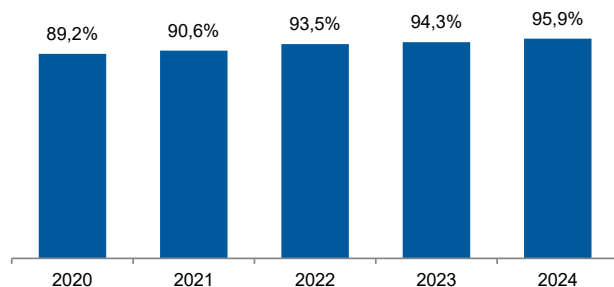
NACE 477 - Retail sale of other goods in specialised stores

INDICADORES ECONÓMICOS E FINANCEIROS DAS SOCIEDADES EM PORTUGAL ⁽⁵⁾ (Continuação) ECONOMIC AND FINANCIAL INDICATORS - COMPANIES ⁽⁵⁾ (Continued)

Dimensão Média / Average Size

Rácio entre a CAE 477 e a Secção G

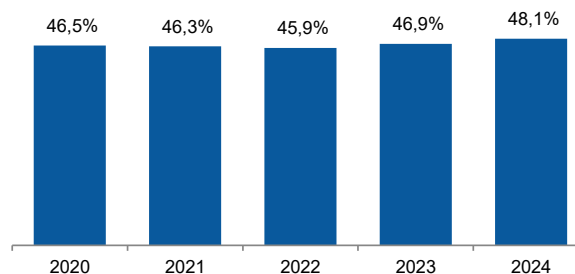
Ratio between NACE 477 and Section G



VVN por pessoa / Turnover per employee

Rácio entre a CAE 477 e a Secção G

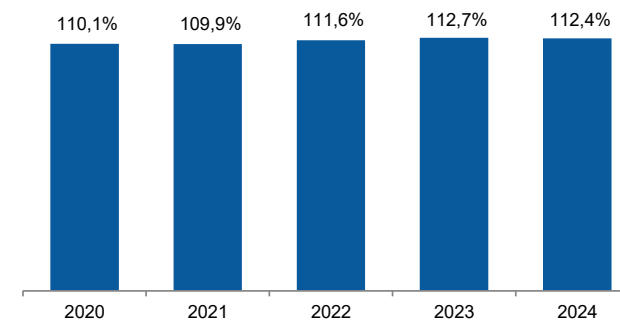
Ratio between NACE 477 and Section G



Tx. Valor acrescentado / Value added rate

Rácio entre a CAE 477 e a Secção G

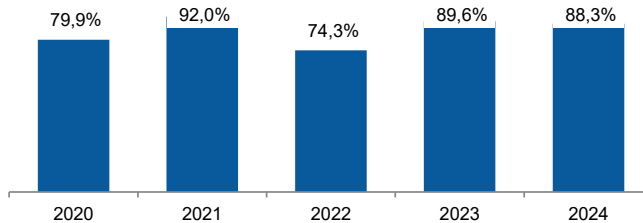
Ratio between NACE 477 and Section G



Taxa de investimento / Investment rate

Rácio entre a CAE 477 e a Secção G

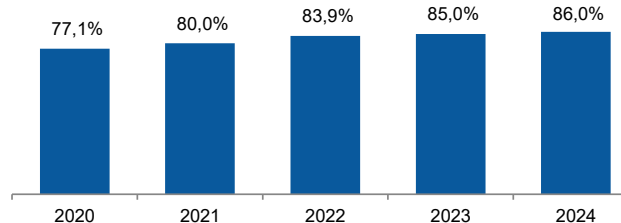
Ratio between NACE 477 and Section G



Produtividade aparente do Trabalho / Apparent Labour Productivity

Rácio entre a CAE 477 e a Secção G

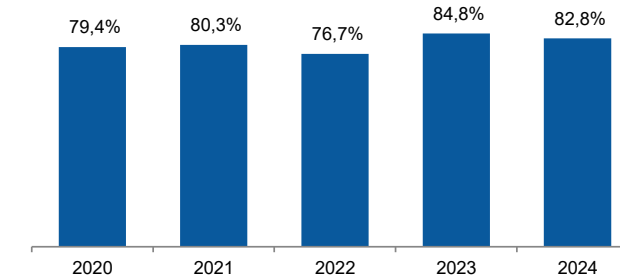
Ratio between NACE 477 and Section G



Debt to equity ratio

Rácio entre a CAE 477 e a Secção G

Ratio between NACE 477 and Section G



SÍNTESE ESTATÍSTICA SETORIAL SECTOR STATISTIC PROFILE

COMÉRCIO POR GROSSO E A RETALHO; REPARAÇÃO DE VEÍCULOS AUTOMÓVEIS E MOTOCICLOS (SECÇÃO G)

WHOLESALE AND RETAIL TRADE; REPAIR OF MOTOR VEHICLES AND MOTORCYCLES (SECTION G)

CAE 477 - Comércio a retalho de outros produtos, em estabelecimentos especializados

NACE 477 - Retail sale of other goods in specialised stores

RACIOS ECONÓMICO-FINANCEIROS DA CENTRAL DE BALANÇOS DO BANCO DE PORTUGAL - SOCIEDADES ECONOMIC AND FINANCIAL RATIOS - BANCO DE PORTUGAL - COMPANIES

Fonte: Banco de Portugal, Central de Balanços.
Source: Banco de Portugal, Central Balance.

	Prazo Médio de Recebimentos ⁽¹²⁾			Prazo Médio de Pagamentos ⁽¹³⁾			Liquidez Geral ⁽¹⁴⁾			Autonomia Financeira ⁽¹⁵⁾			Solvabilidade Geral ⁽¹⁶⁾			Peso do Passivo Remunerado ⁽¹⁷⁾		
	Days Sales outstanding ⁽¹²⁾ (dias/days)			Days Payable outstanding ⁽¹³⁾ (dias/days)			Liquidity Current Ratio ⁽¹⁴⁾ (%)			Capital Ratio ⁽¹⁵⁾ (%)			Solvency Ratio ⁽¹⁶⁾ (%)			Obtained funding over total liabilities ⁽¹⁷⁾ (%)		
	CAE	Divisão	Secção	CAE	Divisão	Secção	CAE	Divisão	Secção	CAE	Divisão	Secção	CAE	Divisão	Secção	CAE	Divisão	Secção
	NACE	Division	Section	NACE	Division	Section	NACE	Division	Section	NACE	Division	Section	NACE	Division	Section	NACE	Division	Section
	477	47	G	477	47	G	477	47	G	477	47	G	477	47	G	477	47	G
2021	27	17	44	68	56	56	171,3	125,9	143,3	43,1	34,2	38,0	75,6	51,9	61,3	37,6	38,1	35,4
2022	23	16	40	61	53	52	169,5	125,4	144,5	44,2	34,5	39,1	79,2	52,8	64,1	34,9	36,4	32,8
2023	22	16	40	59	51	52	168,2	122,3	145,6	46,6	36,5	40,8	87,3	57,6	68,8	33,5	36,1	31,8
2024	24	15	39	59	51	52	175,6	120,5	146,7	47,1	36,8	42,0	89,0	58,2	72,4	33,5	35,9	31,1

SÍNTESE ESTATÍSTICA SETORIAL SECTOR STATISTIC PROFILE

COMÉRCIO POR GROSSO E A RETALHO; REPARAÇÃO DE VEÍCULOS AUTOMÓVEIS E MOTOCICLOS (SECÇÃO G)

WHOLESALE AND RETAIL TRADE; REPAIR OF MOTOR VEHICLES AND MOTORCYCLES (SECTION G)

CAE 477 - Comércio a retalho de outros produtos, em estabelecimentos especializados

NACE 477 - Retail sale of other goods in specialised stores

	Rendibilidade dos Capitais Próprios ⁽¹⁸⁾ Return on Equity ⁽¹⁸⁾ (%)			Rendibilidade das vendas ⁽¹⁹⁾ Profitability of Sales ⁽¹⁹⁾ (%)			Rotação do Ativo ⁽²⁰⁾ Asset turnover ⁽²⁰⁾ (n.º vezes/times)			Alavancagem Financeira ⁽²¹⁾ Financial Leverage ⁽²¹⁾ (n.º vezes/times)		
	CAE	Divisão	Secção	CAE	Divisão	Secção	CAE	Divisão	Secção	CAE	Divisão	Secção
	NACE	Division	Section	NACE	Division	Section	NACE	Division	Section	NACE	Division	Section
	477	47	G	477	47	G	477	47	G	477	47	G
2021	10,8	10,3	10,1	4,7	2,4	2,7	1,0	1,5	1,4	2,3	2,9	2,6
2022	11,8	10,2	13,7	4,6	2,2	3,5	1,1	1,6	1,5	2,3	2,9	2,6
2023	10,2	10,1	12,1	4,1	2,2	3,3	1,2	1,6	1,5	2,1	2,7	2,5
2024	12,3	10,2	11,1	5,0	2,3	3,1	1,2	1,6	1,5	2,1	2,7	2,4



	Análise Dupont da Rendibilidade dos CP - CAE 477 ⁽²²⁾ DuPont Analysis on ROE - NACE 477				Análise Dupont da Rendibilidade dos CP - Secção G ⁽²²⁾ DuPont Analysis on ROE - Section G			
	2021	2022	2023	2024	2021	2022	2023	2024
Var. da Rendibilidade dos Capitais Próprios (p.p.)	▲	▲	▼	▲	▲	▲	▼	▼
Var. Rendibilidade das Vendas (p.p.)	▲	▼	▼	▲	▲	▲	▼	▼
Var. Rotação Ativo (%)	▲	▲	▲	▼	▲	▲	▼	▼
Var. Alavancagem Financeira (%)	▼	▼	▼	▼	▼	▼	▼	▼

SÍNTESE ESTATÍSTICA SETORIAL SECTOR STATISTIC PROFILE

COMÉRCIO POR GROSSO E A RETALHO; REPARAÇÃO DE VEÍCULOS AUTOMÓVEIS E MOTOCICLOS (SECÇÃO G)

WHOLESALE AND RETAIL TRADE; REPAIR OF MOTOR VEHICLES AND MOTORCYCLES (SECTION G)

CAE 477 - Comércio a retalho de outros produtos, em estabelecimentos especializados

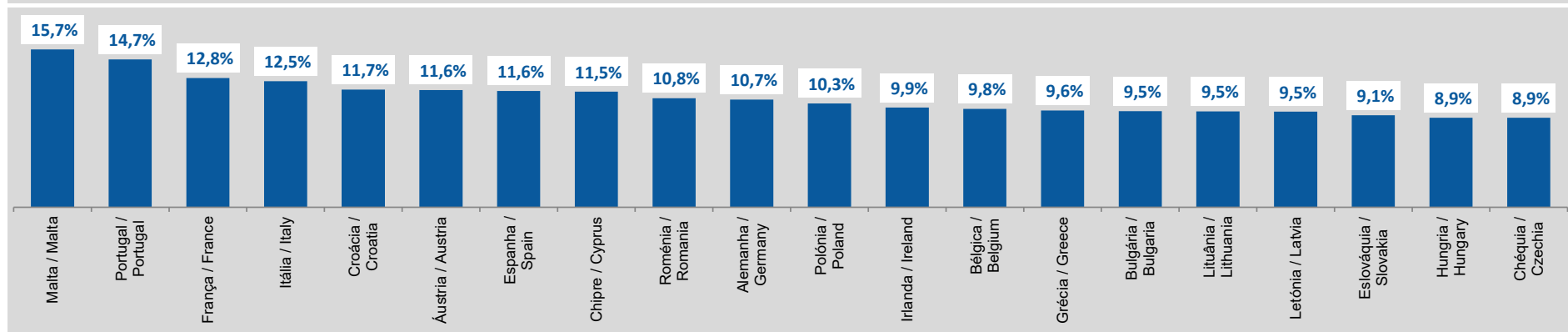
NACE 477 - Retail sale of other goods in specialised stores

ESTATÍSTICAS DAS EMPRESAS - COMPARAÇÕES EUROPEIAS - BUSINESS STATISTICS - EUROPEAN COMPARISONS - 2023

Fonte: Eurostat, Structural Business Statistics (Estatísticas Anuais das Empresas).
Source: Structural Business statistics (EUROSTAT)

Peso do VAB da CAE 477 no VAB total da Secção G (preços correntes)

Share of NACE 477 GVA in total GVA of Section G (current prices)



SÍNTESE ESTATÍSTICA SETORIAL SECTOR STATISTIC PROFILE

COMÉRCIO POR GROSSO E A RETALHO; REPARAÇÃO DE VEÍCULOS AUTOMÓVEIS E MOTOCICLOS (SECÇÃO G)

WHOLESALE AND RETAIL TRADE; REPAIR OF MOTOR VEHICLES AND MOTORCYCLES (SECTION G)

CAE 477 - Comércio a retalho de outros produtos, em estabelecimentos especializados

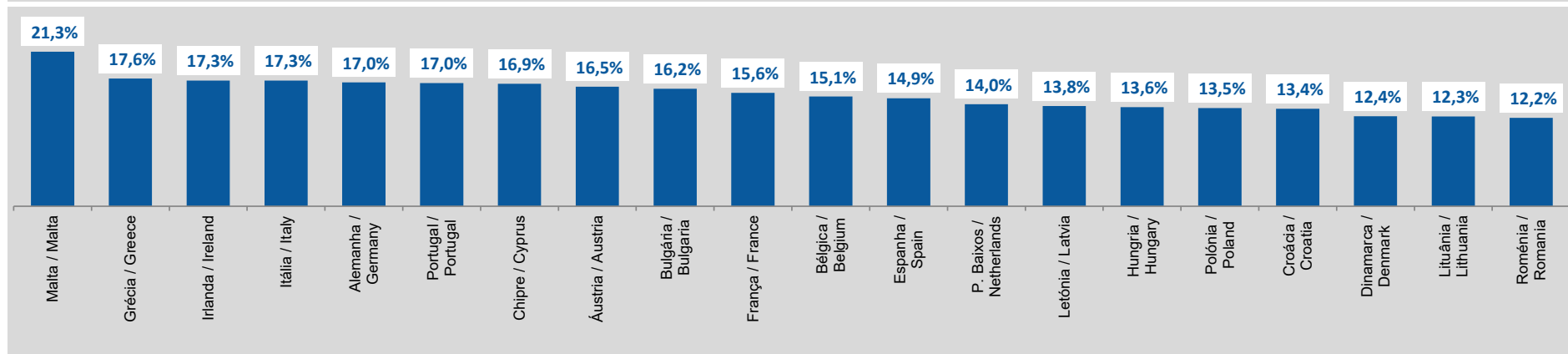
NACE 477 - Retail sale of other goods in specialised stores

ESTATÍSTICAS DAS EMPRESAS - COMPARAÇÕES EUROPEIAS - BUSINESS STATISTICS - EUROPEAN COMPARISONS - 2023

Fonte: Eurostat, Structural Business Statistics (Estatísticas Anuais das Empresas).
Source: Structural Business statistics (EUROSTAT)

Peso do Emprego da CAE 477 no total do Emprego, ETC, da Secção G

Share of NACE 477 employment in total employment (FTE) of Section G



SÍNTESE ESTATÍSTICA SETORIAL SECTOR STATISTIC PROFILE

COMÉRCIO POR GROSSO E A RETALHO; REPARAÇÃO DE VEÍCULOS AUTOMÓVEIS E MOTOCICLOS (SECÇÃO G)

WHOLESALE AND RETAIL TRADE; REPAIR OF MOTOR VEHICLES AND MOTORCYCLES (SECTION G)

CAE 477 - Comércio a retalho de outros produtos, em estabelecimentos especializados

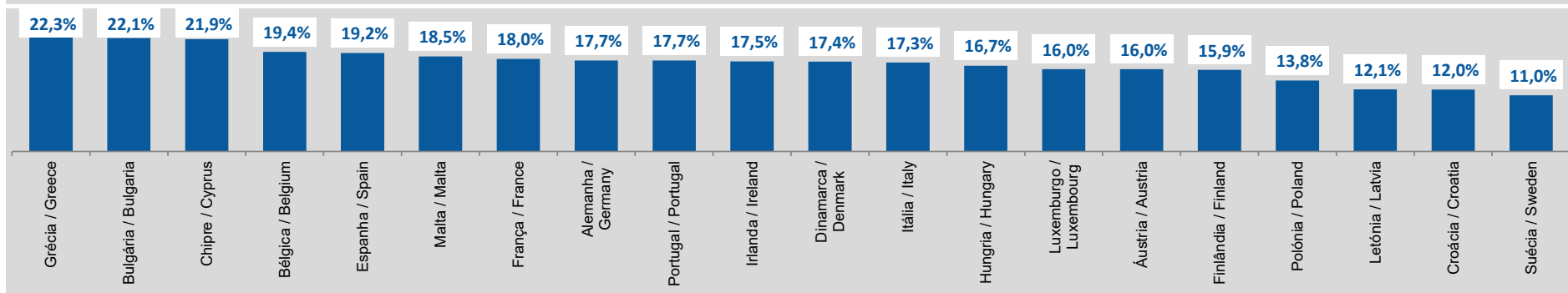
NACE 477 - Retail sale of other goods in specialised stores

ESTATÍSTICAS DAS EMPRESAS - COMPARAÇÕES EUROPEIAS - BUSINESS STATISTICS - EUROPEAN COMPARISONS - 2023

Fonte: Eurostat, Structural Business Statistics (Estatísticas Anuais das Empresas).
Source: Structural Business statistics (EUROSTAT)

Peso do número de Empresas da CAE 477 no total de Empresas da Secção G

Share of NACE 477 enterprises in total number of enterprises of Section G



SÍNTESE ESTATÍSTICA SETORIAL SECTOR STATISTIC PROFILE

COMÉRCIO POR GROSSO E A RETALHO; REPARAÇÃO DE VEÍCULOS AUTOMÓVEIS E MOTOCICLOS (SECÇÃO G)

WHOLESALE AND RETAIL TRADE; REPAIR OF MOTOR VEHICLES AND MOTORCYCLES (SECTION G)

CAE 477 - Comércio a retalho de outros produtos, em estabelecimentos especializados

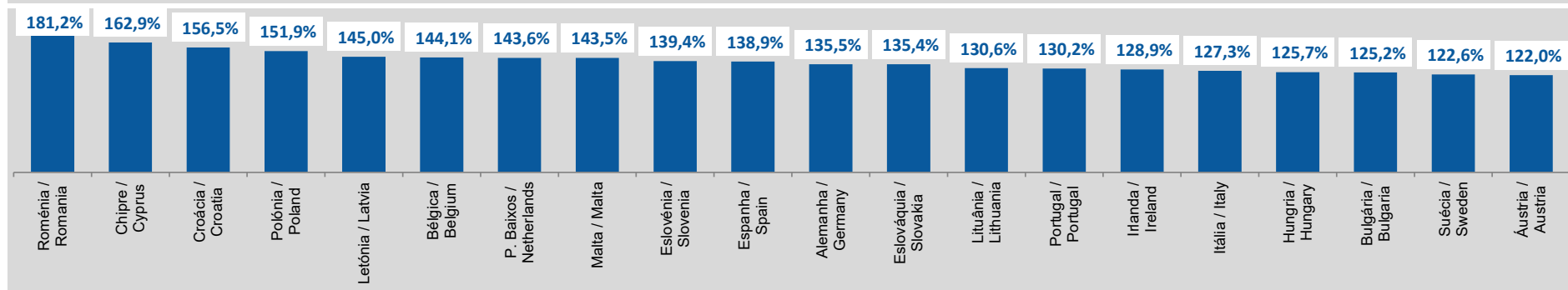
NACE 477 - Retail sale of other goods in specialised stores

ESTATÍSTICAS DAS EMPRESAS - COMPARAÇÕES EUROPEIAS - BUSINESS STATISTICS - EUROPEAN COMPARISONS - 2023

Fonte: Eurostat, Structural Business Statistics (Estatísticas Anuais das Empresas).
Source: Structural Business statistics (EUROSTAT)

Produtividade Aparente do Trabalho, ajustada pelos Encargos com Pessoal ⁽²⁹⁾ (%)

Apparent labour productivity by average personnel costs (%) ⁽²⁹⁾



SÍNTESE ESTATÍSTICA SETORIAL SECTOR STATISTIC PROFILE

COMÉRCIO POR GROSSO E A RETALHO; REPARAÇÃO DE VEÍCULOS AUTOMÓVEIS E MOTOCICLOS (SECÇÃO G)

WHOLESALE AND RETAIL TRADE; REPAIR OF MOTOR VEHICLES AND MOTORCYCLES (SECTION G)

CAE 477 - Comércio a retalho de outros produtos, em estabelecimentos especializados

NACE 477 - Retail sale of other goods in specialised stores

FILIAIS ESTRANGEIRAS EM PORTUGAL ⁽²⁸⁾

FOREIGN CONTROL OF ENTERPRISES ⁽²⁸⁾

Fonte: Eurostat, Structural Business Statistics (Estatísticas Anuais das Empresas).
Source: Structural Business statistics (EUROSTAT)

	Empresas (nº) Enterprises (ner)		Pessoal ao Serviço (nº) Persons employed (ner)		Valor da Produção Value of Output (M€)		Volume de Negócios Net Turnover (M€)		Invest ^o bruto em ativos tangíveis não correntes Gross Investment in tangible non-current assets (M€)		Valor Acrescentado Value added (M€)	
	CAE NACE	Secção Section	CAE NACE	Secção Section	CAE NACE	Secção Section	CAE NACE	Secção Section	CAE NACE	Secção Section	CAE NACE	Secção Section
	47	G	47	G	47	G	47	G	47	G	47	G
2023	...	2 361	...	138 881	...	15 318	...	59 735	...	1 475	...	7 685

SÍNTESE ESTATÍSTICA SETORIAL SECTOR STATISTIC PROFILE

COMÉRCIO POR GROSSO E A RETALHO; REPARAÇÃO DE VEÍCULOS AUTOMÓVEIS E MOTOCICLOS (SECÇÃO G)

WHOLESALE AND RETAIL TRADE; REPAIR OF MOTOR VEHICLES AND MOTORCYCLES (SECTION G)

CAE 477 - Comércio a retalho de outros produtos, em estabelecimentos especializados

NACE 477 - Retail sale of other goods in specialised stores

COMÉRCIO INTERNACIONAL DE BENS E SERVIÇOS INTERNACIONAL TRADE OF GOODS AND SERVICES

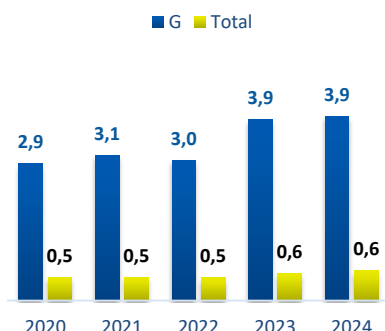
Fonte: Banco de Portugal, Central de Balanços
Source: Banco de Portugal, Central Balance

EXPORTAÇÕES DE BENS E SERVIÇOS EXPORTS OF GOODS AND SERVICES

Exportações (X)
Exports (X)
(M €)

Peso da CAE 477 na Secção G
e no Total de Exportações
Share of NACE 477 in Section G and in Total
Exports
(%)

	CAE	Secção
	NACE	Section
	477	G
2020	374	12 846
2021	462	14 926
2022	584	19 520
2023	686	17 818
2024	756	19 273

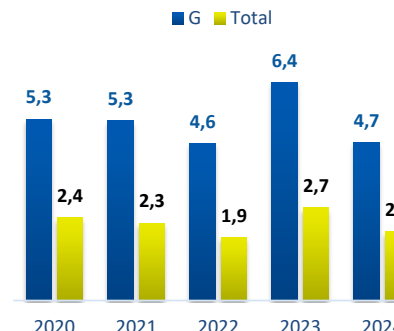


IMPORTAÇÕES DE BENS E SERVIÇOS IMPORTS OF GOODS AND SERVICES

Importações (M)
Imports (M)
(%)

Peso da CAE 477 na Secção G
e no Total de Importações
Share of NACE 477 in Section G and in Total
Imports
(%)

	CAE	Secção
	NACE	Section
	477	G
2020	1 825	34 175
2021	2 137	40 401
2022	2 297	49 647
2023	3 181	49 596
2024	2 372	50 916



SÍNTESE ESTATÍSTICA SETORIAL SECTOR STATISTIC PROFILE

COMÉRCIO POR GROSSO E A RETALHO; REPARAÇÃO DE VEÍCULOS AUTOMÓVEIS E MOTOCICLOS (SECÇÃO G)

WHOLESALE AND RETAIL TRADE; REPAIR OF MOTOR VEHICLES AND MOTORCYCLES (SECTION G)

CAE 477 - Comércio a retalho de outros produtos, em estabelecimentos especializados

NACE 477 - Retail sale of other goods in specialised stores

COMÉRCIO INTERNACIONAL DE BENS E SERVIÇOS INTERNACIONAL TRADE OF GOODS AND SERVICES

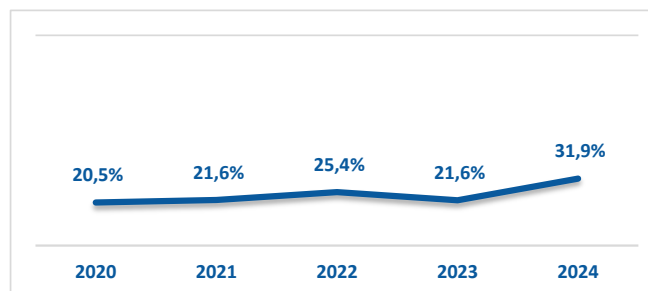
Fonte: Banco de Portugal, Central de Balanços
Source: Banco de Portugal, Central Balance

BALANÇA DO COMÉRCIO INTERNACIONAL DE BENS E SERVIÇOS (EXPORTAÇÕES - IMPORTAÇÕES) TRADE BALANCE OF GOODS AND SERVICES (EXPORTS - IMPORTS)

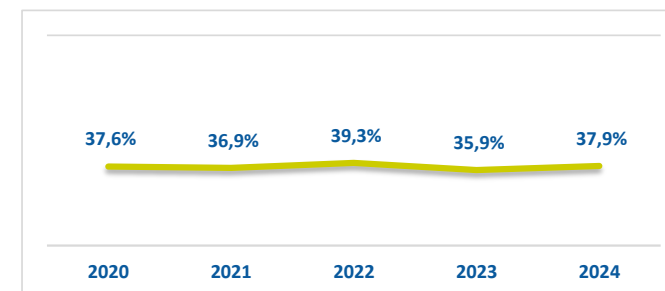
Balança Comercial (X-M)
Trade Balance (X-M)
(M €)

	CAE NACE 477	Secção Section G
2020	-1 451	-21 329
2021	-1 675	-25 476
2022	-1 713	-30 127
2023	-2 495	-31 778
2024	-1 617	-31 643

Taxa de cobertura das importações pelas exportações - CAE 477
Coverage rate (X / M) - NACE 477
(%)



Taxa de cobertura das importações pelas exportações - Secção G
Coverage rate (X / M) - Section G
(%)



SÍNTESE ESTATÍSTICA SETORIAL SECTOR STATISTIC PROFILE

COMÉRCIO POR GROSSO E A RETALHO; REPARAÇÃO DE VEÍCULOS AUTOMÓVEIS E MOTOCICLOS (SECÇÃO G)

WHOLESALE AND RETAIL TRADE; REPAIR OF MOTOR VEHICLES AND MOTORCYCLES (SECTION G)

CAE 477 - Comércio a retalho de outros produtos, em estabelecimentos especializados

NACE 477 - Retail sale of other goods in specialised stores

NOTAS E SINAIS CONVENCIONAIS / NOTES AND CONVENTIONAL SIGNS

(1) A atualização das estatísticas das empresas, decorrente da implementação do Sistema Europeu de Contas, SEC2010, em substituição do SEC1995, determinou alterações na classificação do setor institucional das entidades, sendo de assinalar a necessidade de distinguir as Sociedades Gestoras de Participações Sociais (Holdings) das Sedes sociais (Head-offices). Em Contas Nacionais, as primeiras estão excluídas do setor institucional das sociedades não financeiras, enquanto que as segundas integram aquele setor. Estas alterações tiveram reflexos imediatos no SCIE, que, de modo a aumentar a consistência com as Contas Nacionais, se traduziram na revisão da série das estatísticas das empresas para o período 2008-2015, unicamente no setor de atividade onde estas empresas estão classificadas, ou seja na Secção M da CAE Rev.3 - Atividades de consultoria, científicas, técnicas e similares. É ainda importante referir que as séries temporais por setores de atividade, refletindo o comportamento da atividade económica e a dinâmica da variação dos preços relativos dos produtos foram, ainda, afetadas por processos de fusão e cisão de empresas com as consequentes alterações das respetivas CAE, como foi exemplo o setor da Informação e comunicação em 2014 e 2015. A informação de 2014 foi também revista para a secção L da CAE Rev.3 - Atividades imobiliárias, na sequência da atualização da informação de uma empresa de grande dimensão.

De acordo com o Sistema de Contas Integradas das Empresas (INE), existem duas principais categorias de empresas: as sociedades, por um lado, e os empresários em nome individual e trabalhadores independentes, por outro. As Sociedades podem ser do tipo: Sociedades Anónimas, Sociedades por Quotas, Cooperativas, Agrupamentos Complementares de Empresas, Sociedades civis sob a forma comercial, EIRL (Estabelecimentos Individuais de Responsabilidade Limitada) e SUQ (Sociedades Unipessoais por Quotas).

Os indicadores estatísticos apresentados são obtidos a partir do Sistema de Contas Integradas das Empresas (SCIE), o qual resulta de um processo de integração da informação estatística sobre empresas, baseado em dados administrativos, com particular destaque para a Informação Empresarial Simplificada (IES). As alterações metodológicas anteriormente referidas tiveram reflexos imediatos na delimitação do setor empresarial, pelo que, se procedeu a uma revisão da série das estatísticas das empresas para o período 2008-2015, de modo a aumentar a consistência com as Contas Nacionais. O âmbito de atividade económica considerado compreende as empresas classificadas nas secções A a S da CAE Rev3, com exceção da Administração Pública e Defesa; Segurança Social Obrigatória (Secção O).

O nível temporal da informação apresentada nos diferentes quadros pode diferir como resultado dos diferentes níveis de desagregação da informação disponível.

(2) Inclui empresários em nome individual e trabalhadores independentes

(3) Estabelecimento: empresa ou parte de uma empresa (fábrica, oficina, mina, armazém, loja, entreposto, etc.) situada num local topograficamente identificado. Nesse local ou a partir dele exercem-se atividades económicas para as quais, regra geral, uma ou várias pessoas trabalham (eventualmente a tempo parcial), por conta de uma mesma empresa.

(4) A classificação das empresas de grande dimensão baseou-se na adaptação da Recomendação da Comissão de 6 de maio de 2003. Assim, foram consideradas grandes empresas: empresas com 250 ou mais pessoas ao serviço ou empresas com volume de negócios superior a 50 milhões de euros e ativo líquido superior a 43 milhões de euros. As empresas que não cumpriam estes critérios foram classificadas como PME. Uma pequena empresa é definida como uma empresa que emprega menos de 50 pessoas e cujo volume de negócios anual ou balanço total anual não excede 10 milhões de euros. Uma microempresa é definida como uma empresa que emprega menos de 10 pessoas e cujo volume de negócios anual ou balanço total anual não excede 2 milhões de euros.

(5) Os rácios apresentados são relativos a sociedades.

SÍNTESE ESTATÍSTICA SETORIAL SECTOR STATISTIC PROFILE

COMÉRCIO POR GROSSO E A RETALHO; REPARAÇÃO DE VEÍCULOS AUTOMÓVEIS E MOTOCICLOS (SECÇÃO G)

WHOLESALE AND RETAIL TRADE; REPAIR OF MOTOR VEHICLES AND MOTORCYCLES (SECTION G)

CAE 477 - Comércio a retalho de outros produtos, em estabelecimentos especializados

NACE 477 - Retail sale of other goods in specialised stores

NOTAS E SINAIS CONVENCIONAIS / NOTES AND CONVENTIONAL SIGNS

(6) Dimensão Média: Total de pessoas ao serviço/Total de empresas.

(7) VVN/Pessoa ao Serviço (mil euros): Volume de Negócios/Total de pessoas ao serviço.

(8) Taxa de valor acrescentado bruto: VABpm/Valor da produção * 100.

(9) Taxa de investimento: FBCF/VAB * 100.

(10) Produtividade aparente do trabalho (mil euros): VAB / Total de pessoas ao serviço.

(11) Debt to equity ratio: Total do Passivo/Total do Capital Próprio.

(12) Prazo Médio de Recebimentos: Indica o período médio, em dias, que decorre entre o momento das vendas e/ou serviços prestados e o dos recebimentos.

(13) Prazo Médio de Pagamentos: Indica o período médio, em dias, que decorre entre o momento das compras (fornecimentos e serviços externos, aquisição de matérias primas e de mercadorias) e o do pagamento da respetiva dívida comercial.

(14) Liquidez Geral: Ativo Corrente/Passivo Corrente * 100.

(15) Autonomia Financeira: Capital Próprio/Ativo * 100.

(16) Solvabilidade Geral: Capital Próprio/Passivo * 100.

(17) Peso do Passivo Remunerado: Financiamentos obtidos (do passivo não corrente + do passivo corrente)/Passivo * 100.

(18) Rendibilidade dos Capitais Próprios: Resultado Líquido do período/Capital Próprio * 100.

(19) Rendibilidade das Vendas: Resultado Líquido do período/Volume de negócios * 100.

(20) Rotação do Ativo (nº de vezes): Volume de negócios/Ativo.

SÍNTESE ESTATÍSTICA SETORIAL SECTOR STATISTIC PROFILE

COMÉRCIO POR GROSSO E A RETALHO; REPARAÇÃO DE VEÍCULOS AUTOMÓVEIS E MOTOCICLOS (SECÇÃO G)

WHOLESALE AND RETAIL TRADE; REPAIR OF MOTOR VEHICLES AND MOTORCYCLES (SECTION G)

CAE 477 - Comércio a retalho de outros produtos, em estabelecimentos especializados

NACE 477 - Retail sale of other goods in specialised stores

NOTAS E SINAIS CONVENCIONAIS / NOTES AND CONVENTIONAL SIGNS

(21) Alavancagem Financeira: Ativo/Capitais Próprios.

(22) Análise DuPont: Rendibilidade das vendas x Rotação do ativo x Alavancagem financeira. Representação gráfica dos contributos para a variação do ROE face ao ano anterior.

(23) Dados relativos a sociedades (constituídas(dissolvidas por atos notariais e conservatórias). Não inclui as empresas individuais.

(24) Soc Const/Soc dissolv: (nº de sociedades constituídas)/ (nº de sociedades dissolvidas) * 100.

(25) Indicador de turbulência: $|(x+y)/(x-y)|$ com $x=$ nº de sociedades constituídas e $y=$ nº de sociedades dissolvidas.

(26) Taxa de natalidade: (nº de sociedades constituídas)/ (nº de sociedades existentes) * 100.

(27)Taxa de mortalidade: (nº de sociedades dissolvidas)/ (nº de sociedades existentes) * 100.

(28) Empresas de capital maioritariamente estrangeiro.

(29) Produtividade aparente do trabalho / Custos Anuais médios com o Pessoal = (VAB / Emprego) / (Custos com o pessoal / nº de trabalhadores) * 100.

Nº - Número/Unidade; M€ - Milhões de euros; VVN - Volume de Negócios; VABpm - Valor Acrescentado Bruto a preços de mercado; FBCF - Formação Bruta de Capital de Fixo; PME - Pequenas e Médias Empresas; ETC - Equivalente a Tempo Completo.

... - Não aplicável, dado não disponível ou confidencial; § Valor com erro de amostragem associado superior a 20%, pelo que não pode ser divulgado.

SÍNTESE ESTATÍSTICA SETORIAL SECTOR STATISTIC PROFILE

COMÉRCIO POR GROSSO E A RETALHO; REPARAÇÃO DE VEÍCULOS AUTOMÓVEIS E MOTOCICLOS (SECÇÃO G)

WHOLESALE AND RETAIL TRADE; REPAIR OF MOTOR VEHICLES AND MOTORCYCLES (SECTION G)

CAE 477 - Comércio a retalho de outros produtos, em estabelecimentos especializados

NACE 477 - Retail sale of other goods in specialised stores

NOTAS E SINAIS CONVENCIONAIS / NOTES AND CONVENTIONAL SIGNS

(1) The update of Business Statistics due to the implementation of ESA2010 in National Accounts, which replaced the previous ESA1995, determined changes in the classification of the institutional sector entities, with emphasis on the need to distinguish the Investment Managers of Shareholdings (Holdings) of the Social Headquarters (Head-offices). In National Accounts, the former are excluded from the institutional sector non-financial corporations, while the second are part of that institutional sector. These changes had an immediate impact in Business Statistics, which, in order to increase the consistency with the National Accounts, has resulted in the revision of the series of business statistics results for the period 2008-2015, only concerning the business sector where these companies are classified, that is in Section M of CAE Rev.3 - consultancy activities, scientific, technical and similar. It is also important to note that the time series by sectors of activity reflecting the behavior of economic activity and the dynamics of changes in relative prices of the products are still affected by mergers and spin-off companies with consequential amendments of the respective activities according to CAE Rev.3, as the example of the information and communication sector in 2014 and 2015. The 2014 data was also revised in Section L of NACE Rev.2 - Real estate activities, following the updating of the information of a large company.

The statistical indicators presented are based on data from the Integrated Business Accounts System (IBAS), to nonfinancial enterprises. This data was obtained from IBAS, which results from a business statistics integration process, based on administrative data, with a focus on the Simplified Business Information (IES). According to IBAS there are two categories of enterprises: companies and individual enterprises. Only enterprises from section A to S (except K and O) of NACE-Rev.2 were considered.

The data series presented may differ between the different sections, according to the different levels of detail required.

(2) Includes sole proprietors and self-employed.

(3) Establishments: an enterprise or part thereof (e.g. a workshop, factory, warehouse, office, mine or depot) situated in a geographically identified place. At or from this place economic activity is carried out for which ' save for certain exceptions ' one or more persons work (even if only part-time) for one and the same enterprise.

(4) The classification of large enterprises was based on the recommendation of the Commission of May 6th, 2003. As such, enterprises were considered to be large when observing one of the following criteria: 250 or more persons employed or turnover above €50 million and total assets above €43 million. The remaining companies were considered SME. A small company is defined as being a company that employs less than 50 persons which turnover or total assets is less than €10 million. A microenterprise employs less than 10 persons which turnover or total assets is less than €2 million.

(5) Ratios refer only to companies.

(6) Average Size: Total persons employed/Total of enterprises.

(7) Turnover per person employed (thousand euros): Turnover/Persons employed.

SÍNTESE ESTATÍSTICA SETORIAL SECTOR STATISTIC PROFILE

COMÉRCIO POR GROSSO E A RETALHO; REPARAÇÃO DE VEÍCULOS AUTOMÓVEIS E MOTOCICLOS (SECÇÃO G)

WHOLESALE AND RETAIL TRADE; REPAIR OF MOTOR VEHICLES AND MOTORCYCLES (SECTION G)

CAE 477 - Comércio a retalho de outros produtos, em estabelecimentos especializados

NACE 477 - Retail sale of other goods in specialised stores

NOTAS E SINAIS CONVENCIONAIS / NOTES AND CONVENTIONAL SIGNS

(8) Value Added Rate: $GVA / Production * 100$.

(9) Investment Rate: $GFCF/GVA * 100$.

(10) Apparent labour productivity = $GVA / Persons\ employed$.

(11) Debt to equity ratio: $Total\ Liabilities / Total\ Equity$.

(12) Days Sales outstanding: Average period, in days, that occurs between the sales/services provided moment and the receipts moment.

(13) Days Payable outstanding: Average period, in days, that occurs between the purchases/services acquired moment and the payments moment.

(14) Liquidity current ratio: $current\ Assets/current\ Liabilities * 100$.

(15) Capital ratio: $Equity/Assets * 100$.

(16) Solvency ratio: $Equity/Liabilities * 100$.

(17) Obtained funding over total liabilities: $obtained\ funding\ (non\ current\ liabilities + current\ liabilities)/Liabilities * 100$.

(18) Return on Equity (ROE): $net\ Income/Equity * 100$.

(19) Profitability of Sales: $net\ Income/Turnover * 100$.

(20) Asset turnover: $Turnover/Assets$.

(21) Financial Leverage: $Assets/Equity$.

(22) DuPont analysis: $Profitability\ of\ Sales * Asset\ turnover * Financial\ Leverage$. Gráfico representation of the different components to the homologous variation of ROE.

SÍNTESE ESTATÍSTICA SETORIAL SECTOR STATISTIC PROFILE

COMÉRCIO POR GROSSO E A RETALHO; REPARAÇÃO DE VEÍCULOS AUTOMÓVEIS E MOTOCICLOS (SECÇÃO G)

WHOLESALE AND RETAIL TRADE; REPAIR OF MOTOR VEHICLES AND MOTORCYCLES (SECTION G)

CAE 477 - Comércio a retalho de outros produtos, em estabelecimentos especializados

NACE 477 - Retail sale of other goods in specialised stores

NOTAS E SINAIS CONVENCIONAIS / NOTES AND CONVENTIONAL SIGNS

(23) Data concerning corporations (formed / dissolved by deed of Notary and Conservatories). Individual enterprises are not included.

(24) Formation/Dissolution: (formation of companies (ner) / (dissolution of companies (ner)) * 100.

(25) Turbulence indicator: $| (x + y) / (x - y) |$; x = formation of companies (ner) and y = dissolution of companies (ner).

(26) Birth Rate: (formation of companies (ner) / (existing companies (ner)) * 100.

(27) Death Rate: (dissolution of companies (ner) / (existing companies (ner)) * 100.

(28) Foreign controlled enterprises.

(29) Aparent labour productivity/average annual personnel costs = (GVA/ Employment) / (Compensation of employees / Number of Employees)*100.

Ner - Number, Unit; M€ - Millions of euros; GVA: Gross Value Added; GFCF: Gross Fixed Capital Formation; SME - Small and medium enterprises, FTE - Full Time Equivalent.

... - Not aplicable, not available or confidential value. §: Extremely unreliable value.