

## SÍNTESE ESTATÍSTICA SETORIAL SECTOR STATISTIC PROFILE

### Secção G - Comércio por grosso e a retalho; reparação de veículos automóveis e motociclos

#### G - Wholesale and retail trade; repair of motor vehicles and motorcycles (SECTION G)

### Índice / Index

ESTATÍSTICAS DAS EMPRESAS <i>BUSINESS STATISTICS</i>	3
PRINCIPAIS INDICADORES ECONÓMICOS DAS EMPRESAS NÃO FINANCEIRAS EM PORTUGAL <i>ANNUAL DETAILED ENTERPRISE STATISTICS - MAIN INDICATORS</i>	3
NATUREZA JURÍDICA <i>LEGAL FORM</i>	4
LOCALIZAÇÃO GEOGRÁFICA <i>REGIONAL STRUCTURE</i>	5
DIMENSÃO (escalões de pessoal ao serviço) <i>EMPLOYMENT SIZE CLASSES (number of persons employed)</i>	6
PEQUENAS E MÉDIAS EMPRESAS (PME) - SECÇÃO <i>SMALL AND MEDIUM ENTERPRISES (SME) - SECTION</i>	8
INDICADORES ECONÓMICOS E FINANCEIROS DAS SOCIEDADES EM PORTUGAL <i>ECONOMIC AND FINANCIAL INDICATORS - COMPANIES</i>	9
RÁCIOS ECONÓMICO-FINANCEIROS DA CENTRAL DE BALANÇOS DO BANCO DE PORTUGAL - SOCIEDADES <i>ECONOMIC AND FINANCIAL RATIOS - BANCO DE PORTUGAL - COMPANIES</i>	11
RÁCIOS ECONÓMICO-FINANCEIROS DA CENTRAL DE BALANÇOS DO BANCO DE PORTUGAL, POR REGIÕES - SOCIEDADES <i>REGIONAL ECONOMIC AND FINANCIAL RATIOS - BANCO DE PORTUGAL - COMPANIES</i>	13
PESSOAS COLETIVAS E ENTIDADES EQUIPARADAS <i>LEGAL PERSONS AND EQUIVALENT</i>	14
PESSOAS COLETIVAS E ENTIDADES EQUIPARADAS - LOCALIZAÇÃO GEOGRÁFICA <i>LEGAL PERSONS EN EQUIVALENT - REGIONAL STRUCTURE</i>	15
FILIAIS ESTRANGEIRAS EM PORTUGAL <i>FOREIGN CONTROL OF ENTERPRISES</i>	20
ESTATÍSTICAS DAS EMPRESAS - COMPARAÇÕES EUROPEIAS <i>BUSINESS STATISTICS - EUROPEAN COMPARISONS</i>	21
ESTATÍSTICAS DAS EMPRESAS - RÁCIOS ECONÓMICOS EUROPEUS <i>BUSINESS STATISTICS - EUROPEAN ECONOMIC RATIOS</i>	27

## SÍNTESE ESTATÍSTICA SETORIAL SECTOR STATISTIC PROFILE

### Secção G - Comércio por grosso e a retalho; reparação de veículos automóveis e motociclos

#### *G - Wholesale and retail trade; repair of motor vehicles and motorcycles (SECTION G)*

COMÉRCIO INTERNACIONAL DE BENS <i>INTERNACIONAL TRADE OF GOODS</i>	30
COMÉRCIO INTERNACIONAL DE BENS E SERVIÇOS <i>INTERNACIONAL TRADE OF GOODS AND SERVICES</i>	34
ENQUADRAMENTO MACROECONÓMICO <i>MACROECONOMIC INDICATORS</i>	36
INDICADORES AMBIENTAIS <i>ENVIRONMENTAL ACCOUNTS</i>	37
INDICADORES DE CONJUNTURA <i>SHORT TIME INDICATORS</i>	39
NOTAS E SINAIS CONVENCIONAIS <i>NOTES AND CONVENTIONAL SIGNS</i>	43

## SÍNTESE ESTATÍSTICA SETORIAL SECTOR STATISTIC PROFILE

### G - Comércio por grosso e a retalho; reparação de veículos automóveis e motociclos (SECÇÃO G)

#### G - Wholesale and retail trade; repair of motor vehicles and motorcycles (SECTION G)

### ESTATÍSTICAS DAS EMPRESAS <sup>(1) (2)</sup> BUSINESS STATISTICS <sup>(1) (2)</sup>

Fonte: INE, Sistema de Contas Integradas das Empresas.  
Source: Statistics Portugal, Integrated Business Accounts System.

### PRINCIPAIS INDICADORES ECONÓMICOS DAS EMPRESAS NÃO FINANCEIRAS EM PORTUGAL ANNUAL DETAILED ENTERPRISE STATISTICS - MAIN INDICATORS

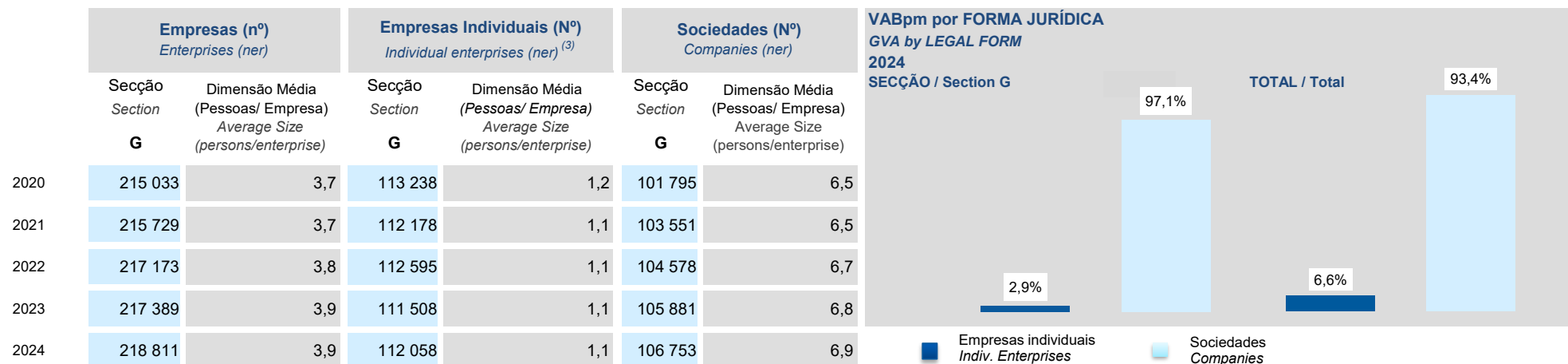
	Empresas (nº) Enterprises (ner)		Pessoal ao Serviço (Nº) Persons employed (ner)		VVN / Turnover (M€)		VABpm / GVA (M€)		FBCF / GFCF (M€)		Top 5 do Peso do VAB na Secção G 2024 Top 5 of Share of GVA in Section G 2024 (%)
	Secção	% no TOTAL	Secção	% no TOTAL	Secção	% no TOTAL	Secção	% no TOTAL	Secção	% no Total	
	Section	% in Total	Section	% in Total	Section	% in Total	Section	% in Total	Section	% in Total	
	<b>G</b>		<b>G</b>		<b>G</b>		<b>G</b>		<b>G</b>		
2020	215 033	16,5%	798 826	19,3%	140 636	37,9%	18 912	20,1%	2 927	13,9%	
2021	215 729	16,1%	798 772	18,9%	157 840	36,6%	21 525	19,8%	2 993	13,4%	
2022	217 173	15,1%	825 653	18,4%	186 142	34,9%	24 422	18,9%	3 810	13,8%	
2023	217 389	14,4%	842 385	17,8%	194 779	35,4%	26 518	18,0%	4 352	13,5%	
2024	218 811	13,9%	860 642	17,4%	201 825	35,3%	28 346	18,0%	4 406	12,8%	

## SÍNTESE ESTATÍSTICA SETORIAL SECTOR STATISTIC PROFILE

### G - Comércio por grosso e a retalho; reparação de veículos automóveis e motociclos (SECÇÃO G)

#### G - Wholesale and retail trade; repair of motor vehicles and motorcycles (SECTION G)

#### NATUREZA JURÍDICA LEGAL FORM



## SÍNTESE ESTATÍSTICA SETORIAL SECTOR STATISTIC PROFILE

### G - Comércio por grosso e a retalho; reparação de veículos automóveis e motociclos (SECÇÃO G)

#### G - Wholesale and retail trade; repair of motor vehicles and motorcycles (SECTION G)

#### LOCALIZAÇÃO GEOGRÁFICA REGIONAL STRUCTURE

#### SECÇÃO / Section G - 2024

	Empresas Enterprises		Pessoal ao Serviço Persons employed		VVN / Turnover		VABpm / GVA		Empresas/ Enterprises por I by NUTS II		Estabelecimentos <sup>(4)</sup> (2023) Establishments <sup>(4)</sup> (2023)	
	Nº / ner	Estrutura Regional Regional Structure (%)	Nº / ner	Estrutura Regional Regional Structure (%)	M€	Estrutura Regional Regional Structure (%)	M€	Estrutura Regional Regional Structure (%)	Peso da Secção G no Total Share of NACE G in Total		Nº / ner	Estrutura Regional Regional Structure (%)
Portugal	218 811	100,0%	860 642	100,0%	201 825	100,0%	28 346	100,0%		15,8%	245 136	100,0%
Continente	211 521	96,7%	828 171	96,2%	194 770	96,5%	27 399	96,7%		16,1%	236 382	96,4%
Norte	82 280	37,6%	295 386	34,3%	59 534	29,5%	8 531	30,1%		10,7%	90 723	37,0%
Centro	36 501	16,7%	107 882	12,5%	22 894	11,3%	3 188	11,2%		10,7%	40 657	16,6%
Grande Lisboa	40 401	18,5%	270 430	31,4%	77 427	38,4%	11 341	40,0%		16,9%	45 921	18,7%
Oeste e Vale do Tejo	18 622	8,5%	57 410	6,7%	14 207	7,0%	1 738	6,1%		12,4%	20 624	8,4%
Península de Setúbal	13 031	6,0%	38 164	4,4%	11 276	5,6%	1 092	3,9%		14,2%	14 810	6,0%
Alentejo	9 693	4,4%	26 678	3,1%	4 553	2,3%	662	2,3%		11,1%	10 839	4,4%
Algarve	10 993	5,0%	32 221	3,7%	4 879	2,4%	848	3,0%		10,9%	12 808	5,2%
R. A. Açores	3 567	1,6%	17 689	2,1%	3 355	1,7%	484	1,7%		10,9%	4 378	1,8%
R. A. Madeira	3 723	1,7%	14 782	1,7%	3 700	1,8%	463	1,6%		10,4%	4 376	1,8%

## SÍNTESE ESTATÍSTICA SETORIAL SECTOR STATISTIC PROFILE

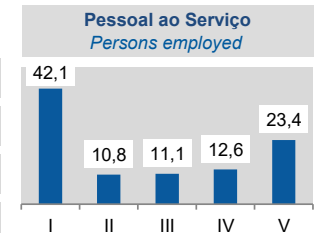
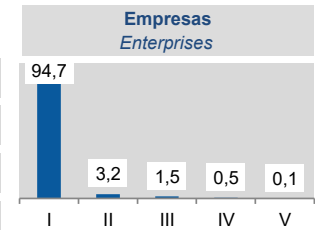
### G - Comércio por grosso e a retalho; reparação de veículos automóveis e motociclos (SECÇÃO G)

#### G - Wholesale and retail trade; repair of motor vehicles and motorcycles (SECTION G)

#### ESTATÍSTICAS DAS EMPRESAS <sup>(1)</sup> (continuação) BUSINESS STATISTICS <sup>(1)</sup> (continued)

#### DIMENSÃO (escalões de pessoal ao serviço) EMPLOYMENT SIZE CLASSES (number of persons employed)

	1 - 9 (I)		10 - 19 (II)		20 - 49 (III)		50 - 249 (IV)		>= 250 (V)		2024 Esc. Pessoal ao Serviço Employment size classes (%)
	Secção Section G	% no Total Share in total	Secção Section G	% no Total Share in total	Secção Section G	% no Total Share in total	Secção Section G	% no Total Share in total	Secção Section G	% no Total Share in total	
<b>Empresas / Enterprises (Nº / ner)</b>											
2021	205 122	95,1%	6 533	3,0%	2 877	1,3%	1 070	0,5%	127	0,1%	
2022	206 140	94,9%	6 742	3,1%	3 059	1,4%	1 093	0,5%	139	0,1%	
2023	206 031	94,8%	6 933	3,2%	3 154	1,5%	1 120	0,5%	151	0,1%	
2024	207 206	94,7%	7 045	3,2%	3 222	1,5%	1 173	0,5%	165	0,1%	
<b>Pessoal ao Serviço / Persons Employed (Nº / ner)</b>											
2021	357 558	44,8%	86 107	10,8%	85 214	10,7%	99 061	12,4%	170 832	21,4%	
2022	360 635	43,7%	88 904	10,8%	91 116	11,0%	102 255	12,4%	182 743	22,1%	
2023	360 631	42,8%	91 493	10,9%	93 761	11,1%	104 775	12,4%	191 725	22,8%	
2024	362 240	42,1%	92 820	10,8%	95 629	11,1%	108 742	12,6%	201 211	23,4%	



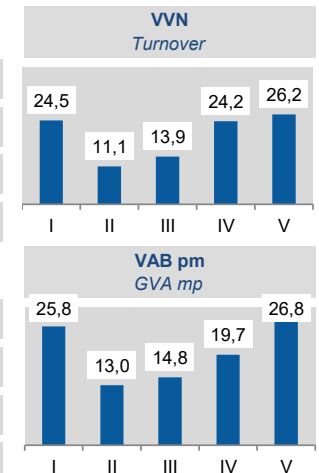
## SÍNTESE ESTATÍSTICA SETORIAL SECTOR STATISTIC PROFILE

### G - Comércio por grosso e a retalho; reparação de veículos automóveis e motociclos (SECÇÃO G)

#### G - Wholesale and retail trade; repair of motor vehicles and motorcycles (SECTION G)

	1 - 9 (I)		10 - 19 (II)		20 - 49 (III)		50 - 249 (IV)		>= 250 (V)	
	Secção Section G	% no Total Share in total	Secção Section G	% no Total Share in total	Secção Section G	% no Total Share in total	Secção Section G	% no Total Share in total	Secção Section G	% no Total Share in total
<b>VVN / Turnover (M€)</b>										
2021	43 127	27,3%	18 334	11,6%	23 029	14,6%	38 102	24,1%	35 249	22,3%
2022	49 242	26,5%	21 177	11,4%	27 177	14,6%	46 138	24,8%	42 408	22,8%
2023	49 398	25,4%	21 421	11,0%	27 849	14,3%	49 428	25,4%	46 683	24,0%
2024	49 509	24,5%	22 344	11,1%	28 143	13,9%	48 911	24,2%	52 918	26,2%
<b>VAB / GVA (M€)</b>										
2021	5 928	27,5%	2 948	13,7%	3 259	15,1%	4 408	20,5%	4 981	23,1%
2022	6 624	27,1%	3 284	13,4%	3 801	15,6%	4 922	20,2%	5 791	23,7%
2023	6 985	26,3%	3 519	13,3%	4 039	15,2%	5 180	19,5%	6 796	25,6%
2024	7 307	25,8%	3 690	13,0%	4 186	14,8%	5 573	19,7%	7 590	26,8%

**2024**  
Esc. Pessoal ao Serviço  
Employment size classes  
(%)



## SÍNTESE ESTATÍSTICA SETORIAL SECTOR STATISTIC PROFILE

### G - Comércio por grosso e a retalho; reparação de veículos automóveis e motociclos (SECÇÃO G)

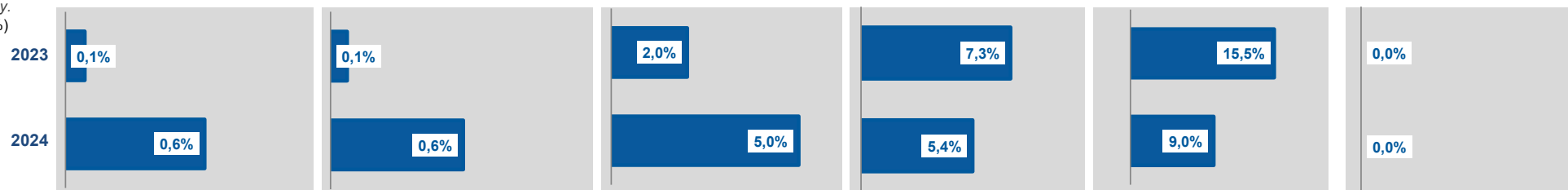
#### G - Wholesale and retail trade; repair of motor vehicles and motorcycles (SECTION G)

#### PEQUENAS E MÉDIAS EMPRESAS (PME) - SECÇÃO G

#### SMALL AND MEDIUM ENTERPRISES (SME) - SECTION G

	Pequenas e Médias Empresas (PME) <i>Small and Medium Enterprises (SME)</i>						Grandes Empresas <sup>(5)</sup> <i>Large Enterprises <sup>(5)</sup></i>		Sociedades de elevado crescimento <i>(Sociedades com dez ou mais pessoas remuneradas) High Growth Companies (Companies with 10 or more persons employed)</i>			
	Total PME / SME		Micro e Pequenas Empresas <i>Micro and Small Enterprises</i>		Médias Empresas <i>Medium Enterprises</i>		Nº / ner	% no Total <i>Share in Total</i>	Total		Gazelas <i>Gazelles</i>	
	Nº / ner	% no Total <i>Share in Total</i>	Nº / ner	% no Total <i>Share in Total</i>	Nº / ner	% no Total <i>Share in Total</i>			Nº / ner	% no Total <i>Share in Total</i>	Nº / ner	% no Total <i>Share in Total</i>
2021	215 493	99,9%	214 125	99,3%	1 368	0,6%	236	0,1%	908	0,4%	61	0,0%
2022	216 898	99,9%	215 466	99,2%	1 432	0,7%	275	0,1%	914	0,4%	53	0,0%
2023	217 094	99,9%	215 633	99,2%	1 461	0,7%	295	0,1%	1 056	0,5%	53	0,0%
2024	218 500	99,9%	216 966	99,2%	1 534	0,7%	311	0,1%	1 151	0,5%	53	0,0%

TVH  
y.o.y.  
(%)



## SÍNTESE ESTATÍSTICA SETORIAL SECTOR STATISTIC PROFILE

### G - Comércio por grosso e a retalho; reparação de veículos automóveis e motociclos (SECÇÃO G)

G - Wholesale and retail trade; repair of motor vehicles and motorcycles (SECTION G)

#### ESTATÍSTICAS DAS EMPRESAS <sup>(1) (2)</sup> (continuação) BUSINESS STATISTICS <sup>(1) (2)</sup> (continued)

#### INDICADORES ECONÓMICOS E FINANCEIROS DAS SOCIEDADES EM PORTUGAL <sup>(6)</sup> ECONOMIC AND FINANCIAL INDICATORS - COMPANIES <sup>(6)</sup>

	Dimensão média <sup>(7)</sup> Average Size <sup>(7)</sup>		VVN por pessoa ao serviço <sup>(8)</sup> Turnover per person employed <sup>(8)</sup>		Tx de valor acrescentado bruto <sup>(9)</sup> Value Added Rate <sup>(9)</sup>		Taxa de investimento <sup>(10)</sup> Investment Rate <sup>(10)</sup>		Produtiv. aparente do Trabalho <sup>(11)</sup> Apparent Labour Productivity <sup>(11)</sup>		Debt to equity ratio <sup>(12)</sup>	
	Secção	Total	Secção	Total	Secção	Total	Secção	Total	Secção	Total	Secção	Total
	Section	Total	Section	Total	Section	Total	Section	Total	Section	Total	Section	Total
	<b>G</b>		<b>G</b>	<b>G</b>		<b>G</b>		<b>G</b>	<b>G</b>		<b>G</b>	
2020	6,5	7,1	204,9	111,2	51,2	37,0	15,7	23,3	27,3	27,3	1,7	1,6
2021	6,5	7,1	227,4	125,7	52,5	36,8	14,1	21,6	30,9	30,8	1,6	1,5
2022	6,7	7,1	259,2	148,2	51,6	35,1	15,9	22,6	33,8	34,7	1,6	1,5
2023	6,8	7,2	264,3	144,2	52,0	37,8	16,7	23,1	35,8	37,3	1,4	1,3
2024	6,9	7,2	267,7	143,5	52,4	38,6	15,8	23,0	37,4	38,3	1,3	1,2

## SÍNTESE ESTATÍSTICA SETORIAL SECTOR STATISTIC PROFILE

### G - Comércio por grosso e a retalho; reparação de veículos automóveis e motocicletas (SECÇÃO G)

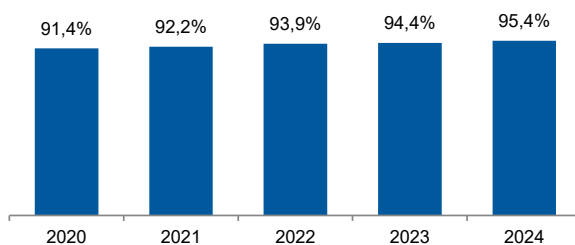
G - Wholesale and retail trade; repair of motor vehicles and motorcycles (SECTION G)

#### INDICADORES ECONÓMICOS E FINANCEIROS DAS SOCIEDADES EM PORTUGAL <sup>(6)</sup> (Continuação) ECONOMIC AND FINANCIAL INDICATORS - COMPANIES <sup>(6)</sup> (Continued)

##### Dimensão Média / Average Size

##### Rácio entre a Secção G e o Total

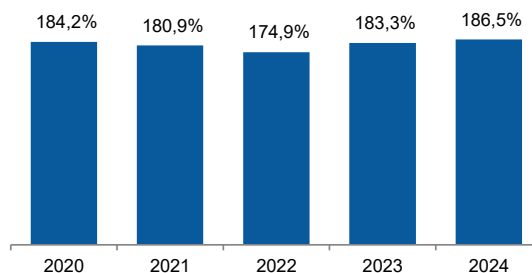
Ratio between Section G and the Total



##### VVN por pessoa / Turnover per employee

##### Rácio entre a Secção G e o Total

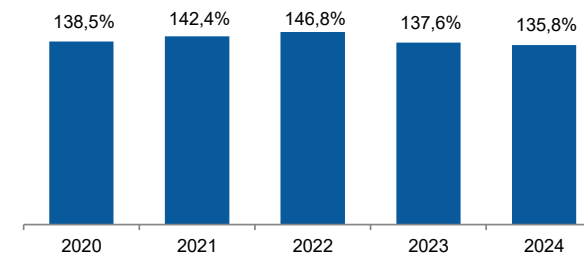
Ratio between Section G and the Total



##### Tx. Valor acresc bruto / Value added rate

##### Rácio entre a Secção G e o Total

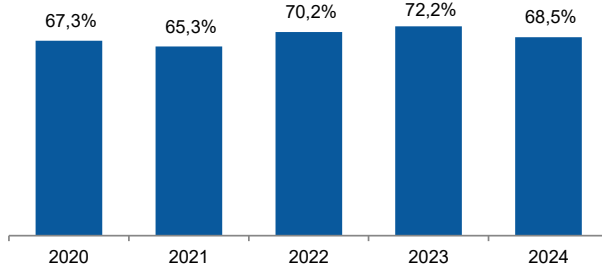
Ratio between Section G and the Total



##### Taxa de investimento / Investment rate

##### Rácio entre a Secção G e o Total

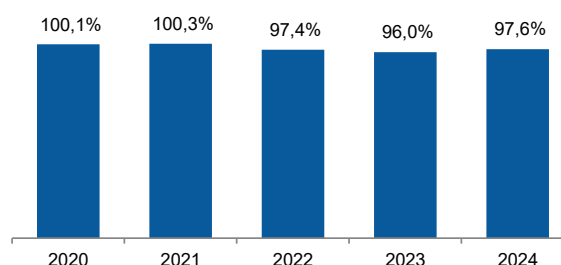
Ratio between Section G and the Total



##### Produtividade aparente do Trabalho / Apparent Labour Productivity

##### Rácio entre a Secção G e o Total

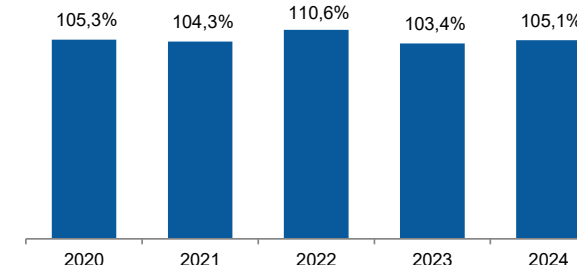
Ratio between Section G and the Total



##### Debt to equity ratio

##### Rácio entre a Secção G e o Total

Ratio between Section G and the Total



## SÍNTESE ESTATÍSTICA SETORIAL SECTOR STATISTIC PROFILE

### G - Comércio por grosso e a retalho; reparação de veículos automóveis e motociclos (SECÇÃO G)

#### G - Wholesale and retail trade; repair of motor vehicles and motorcycles (SECTION G)

#### RACIOS ECONÓMICO-FINANCEIROS DA CENTRAL DE BALANÇOS DO BANCO DE PORTUGAL - SOCIEDADES <sup>(2) (6)</sup> ECONOMIC AND FINANCIAL RATIOS - BANCO DE PORTUGAL - COMPANIES <sup>(2) (6)</sup>

Fonte: Banco de Portugal, Central de Balanços.  
Source: Banco de Portugal, Central Balance.

	Prazo Médio de Recebimentos <sup>(13)</sup>		Prazo Médio de Pagamentos <sup>(14)</sup>		Liquidez Geral <sup>(15)</sup>		Autonomia Financeira <sup>(16)</sup>		Solvabilidade Geral <sup>(17)</sup>		Peso do Passivo Remunerado <sup>(18)</sup>	
	Days Sales outstanding <sup>(13)</sup>		Days Payable outstanding <sup>(14)</sup>		Liquidity Current Ratio <sup>(15)</sup>		Capital Ratio <sup>(16)</sup>		Solvency Ratio <sup>(17)</sup>		Obtained funding over total liabilities <sup>(18)</sup>	
	(dias/days)		(dias/days)		(%)		(%)		(%)		(%)	
	Secção	Total	Secção	Total	Secção	Total	Secção	Total	Secção	Total	Secção	Total
	Section	Total	Section	Total	Section	Total	Section	Total	Section	Total	Section	Total
	<b>G</b>		<b>G</b>		<b>G</b>		<b>G</b>		<b>G</b>		<b>G</b>	
2021	44,0	55,0	56,0	66,0	143,3	145,2	38,0	38,8	61,3	63,3	35,4	51,6
2022	40,0	49,0	52,0	59,0	144,5	143,0	39,1	40,0	64,1	66,7	32,8	49,0
2023	40,0	48,0	52,0	60,0	145,6	145,5	40,8	42,8	68,8	74,9	31,8	47,6
2024	39,0	47,0	52,0	60,0	146,7	147,4	42,0	44,3	72,4	79,6	31,1	46,7

## SÍNTESE ESTATÍSTICA SETORIAL SECTOR STATISTIC PROFILE

### G - Comércio por grosso e a retalho; reparação de veículos automóveis e motociclos (SECÇÃO G)

#### G - Wholesale and retail trade; repair of motor vehicles and motorcycles (SECTION G)

	Rendibilidade dos Capitais Próprios <sup>(19)</sup> Return on Equity <sup>(19)</sup> (%)		Rendibilidade líquida das vendas <sup>(20)</sup> Net Profitability of Sales <sup>(20)</sup> (%)		Rotação do Ativo <sup>(21)</sup> Asset turnover <sup>(21)</sup> (n.º vezes/times)		Alavancagem Financeira <sup>(22)</sup> Financial Leverage <sup>(22)</sup> (n.º vezes/times)		Rendibilidade dos Capitais Próprios / Return on Equity Secção / Section G (%)				
	Secção	Total	Secção	Total	Secção	Total	Secção	Total					
	Section	Total	Section	Total	Section	Total	Section	Total					
	<b>G</b>		<b>G</b>		<b>G</b>		<b>G</b>						
2021	10,1	8,2	2,7	5,0	1,4	0,6	2,6	2,6					
2022	13,7	10,5	3,5	5,9	1,5	0,7	2,6	2,5					
2023	12,1	10,3	3,3	6,3	1,5	0,7	2,5	2,3					
2024	11,1	9,4	3,1	6,0	1,5	0,7	2,4	2,3					



	Análise Dupont da Rendibilidade dos CP - Secção G <sup>(23)</sup> DuPont Analysis on ROE - Section G <sup>(23)</sup>				Análise Dupont da Rendibilidade dos CP - Total <sup>(23)</sup> DuPont Analysis on ROE - Total <sup>(23)</sup>			
	2021	2022	2023	2024	2021	2022	2023	2024
Var. da Rendibilidade dos Capitais Próprios (p.p.)	▲	▲	▼	▼	▲	▲	▼	▼
Var. Rendibilidade das Vendas (p.p.)	▲	▲	▼	▼	▲	▲	▲	▼
Var. Rotação Ativo (%)	▲	▲	▼	▼	▲	▲	▼	▼
Var. Alavancagem Financeira (%)	▼	▼	▼	▼	▼	▼	▼	▼

## SÍNTESE ESTATÍSTICA SETORIAL SECTOR STATISTIC PROFILE

### G - Comércio por grosso e a retalho; reparação de veículos automóveis e motociclos (SECÇÃO G)

#### G - Wholesale and retail trade; repair of motor vehicles and motorcycles (SECTION G)

#### RACIOS ECONÓMICO-FINANCEIROS DA CENTRAL DE BALANÇOS DO BANCO DE PORTUGAL, POR REGIÕES - SOCIEDADES REGIONAL ECONOMIC AND FINANCIAL RATIOS - BANCO DE PORTUGAL - COMPANIES 2024

Fonte: Banco de Portugal, Central de Balanços.  
Source: Banco de Portugal, Central Balance.

	Prazo Médio de Recebimentos (12) <i>Days Sales outstanding</i> <sup>(12)</sup> (dias/days)		Prazo Médio de Pagamentos (13) <i>Days Payable outstanding</i> <sup>(13)</sup> (dias/days)		Liquidez Geral <sup>(14)</sup> <i>Liquidity Current Ratio</i> <sup>(14)</sup> (%)		Autonomia Financeira <sup>(15)</sup> <i>Capital Ratio</i> <sup>(15)</sup> (%)		Rendibilidade dos Capitais Próprios <sup>(18)</sup> <i>Return on Equity</i> <sup>(18)</sup> (%)		Empresas com capital próprio negativo Corporations with negative Equity (%)	
	Secção <i>Section</i>	Total	Secção <i>Section</i>	Total	Secção <i>Section</i>	Total	Secção <i>Section</i>	Total	Secção <i>Section</i>	Total	Secção <i>Section</i>	Total
	<b>G</b>	<i>Total</i>	<b>G</b>	<i>Total</i>	<b>G</b>	<i>Total</i>	<b>G</b>	<i>Total</i>	<b>G</b>	<i>Total</i>	<b>G</b>	<i>Total</i>
Portugal	39	47	52	60	146,7	147,4	42,0	44,3	11,1	9,4	26,8	26,5
Norte	39	53	52	66	154,0	162,3	43,4	45,8	9,7	9,2	25,5	24,8
Centro	43	55	45	59	183,7	168,9	49,6	49,5	8,3	10,0	21,8	22,2
Grande Lisboa	38	41	55	59	126,7	130,8	35,6	41,6	13,6	9,5	33,0	30,6
Oeste e Vale do Tejo	40	52	50	59	168,7	166,2	42,5	45,9	10,0	10,6	23,3	23,3
Península de Setúbal	39	43	48	51	142,5	150,7	40,0	45,3	13,0	9,2	33,0	31,1
Alentejo	41	46	50	70	172,0	137,2	40,5	47,1	7,4	5,5	22,9	23,1
Algarve	31	27	38	43	181,7	158,5	46,4	40,0	12,7	8,8	28,2	30,3
R.A. Açores	35	46	48	52	174,3	164,3	52,5	44,2	9,4	6,3	19,3	22,0
R. A. Madeira	62	55	57	56	190,5	143,4	65,2	49,1	11,1	11,5	28,4	26,9

## SÍNTESE ESTATÍSTICA SETORIAL SECTOR STATISTIC PROFILE

### G - Comércio por grosso e a retalho; reparação de veículos automóveis e motociclos (SECÇÃO G)

#### G - Wholesale and retail trade; repair of motor vehicles and motorcycles (SECTION G)

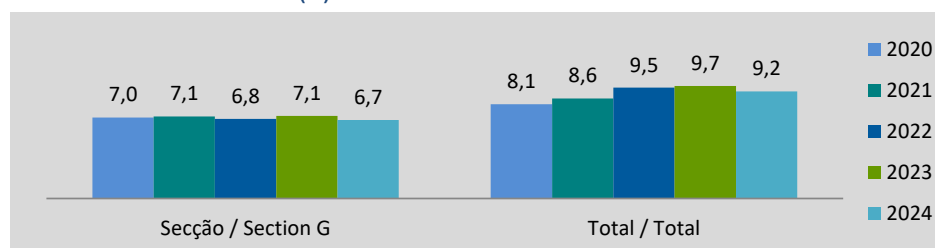
#### PESSOAS COLETIVAS E ENTIDADES EQUIPARADAS <sup>(24)</sup>

#### LEGAL PERSONS AND EQUIVALENT <sup>(24)</sup>

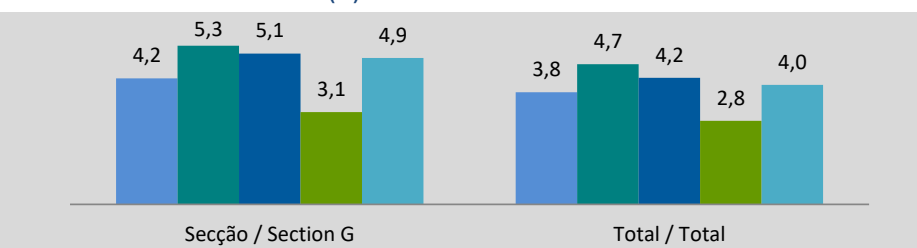
Fonte: INE, Sistema de Contas Integradas das Empresas e Constituição e Dissolução de Pessoas Coletivas e Entidades Equiparadas por Escritura Pública.  
Source: Statistics Portugal, Integrated Business Accounts System, Ministry of Justice Directorate General for Justice Policy).

	Sociedades Constituídas <i>Formation of Companies</i>		Sociedades Dissolvidas <i>Dissolution of Companies</i>		Soc Const/Soc Dissolv <sup>(25)</sup> <i>Formation/Dissolution <sup>(25)</sup></i>		Indicador de Turbulência <sup>(26)</sup> <i>Turbulence Indicator <sup>(26)</sup></i>		Taxa de Natalidade <sup>(27)</sup> <i>Birth Rate <sup>(27)</sup></i>		Taxa de Mortalidade <sup>(28)</sup> <i>Death Rate <sup>(28)</sup></i>	
	Secção <i>Section</i>	Total	Secção <i>Section</i>	Total	Secção <i>Section</i>	Total	Secção <i>Section</i>	Total	Secção <i>Section</i>	Total	Secção <i>Section</i>	Total
	<b>G</b>	<i>Total</i>	<b>G</b>	<i>Total</i>	<b>G</b>	<i>Total</i>	<b>G</b>	<i>Total</i>	<b>G</b>	<i>Total</i>	<b>G</b>	<i>Total</i>
2020	7 086	36 541	4 298	16 941	164,9	215,7	4,1	2,7	7,0	8,1	4,2	3,8
2021	7 305	40 265	5 505	22 037	132,7	182,7	7,1	3,4	7,1	8,6	5,3	4,7
2022	7 161	46 531	5 288	20 762	135,4	224,1	6,6	2,6	6,8	9,5	5,1	4,2
2023	7 506	49 523	3 278	14 362	229,0	344,8	2,6	1,8	7,1	9,7	3,1	2,8
2024	7 204	48 968	5 241	21 304	137,5	229,9	6,3	2,5	6,7	9,2	4,9	4,0

Taxa de Natalidade / Birth rate (%)



Taxa de Mortalidade / Death rate (%)



## SÍNTESE ESTATÍSTICA SETORIAL SECTOR STATISTIC PROFILE

### G - Comércio por grosso e a retalho; reparação de veículos automóveis e motociclos (SECÇÃO G)

G - Wholesale and retail trade; repair of motor vehicles and motorcycles (SECTION G)

#### ESTATÍSTICAS DAS EMPRESAS <sup>(1)</sup>(continuação)

#### BUSINESS STATISTICS <sup>(1)</sup> (continued)

##### LOCALIZAÇÃO GEOGRÁFICA

##### REGIONAL STRUCTURE

	Sociedades Constituídas <i>Formation of Companies</i>		Sociedades Dissolvidas <i>Dissolution of Companies</i>		Soc Const/Soc Dissolv <sup>(24)</sup> <i>Formation/Dissolution <sup>(24)</sup></i>		Indicador de Turbulência <sup>(25)</sup> <i>Turbulence Indicator <sup>(25)</sup></i>		Perfil por Região NUTS II <i>Regional Structure by NUTS II</i>	
	CAE	Total	CAE	Total	CAE	Total	CAE	Total	CAE	Total
	NACE	Total	NACE	Total	NACE	Total	NACE	Total	NACE	Total
	<b>G</b>		<b>G</b>		<b>G</b>		<b>G</b>		<b>G</b>	
<b>Norte</b>										
2020	2 831	12 016	1 435	5 502	197,3	218,4	3,1	2,7		
2021	2 785	12 929	1 435	5 665	194,1	228,2	3,1	2,6		
2022	2 482	13 695	1 844	6 705	134,6	204,3	6,8	2,9		
2023	2 636	14 870	1 164	4 650	226,5	319,8	2,6	1,9		
2024	2 516	15 121	1 754	6 301	143,4	240,0	5,6	2,4		
<b>Centro</b>										
2020	859	4 282	587	2 006	146,3	213,5	5,3	2,8		
2021	867	4 586	682	2 517	127,1	182,2	8,4	3,4		
2022	835	4 778	671	2 352	124,4	203,1	9,2	2,9		
2023	956	5 244	418	1 673	228,7	313,4	2,6	1,9		
2024	900	5 559	591	2 255	152,3	246,5	4,8	2,4		

## SÍNTESE ESTATÍSTICA SETORIAL SECTOR STATISTIC PROFILE

### G - Comércio por grosso e a retalho; reparação de veículos automóveis e motociclos (SECÇÃO G)

G - Wholesale and retail trade; repair of motor vehicles and motorcycles (SECTION G)

#### ESTATÍSTICAS DAS EMPRESAS <sup>(1)</sup>(continuação)

BUSINESS STATISTICS <sup>(1)</sup> (continued)

#### LOCALIZAÇÃO GEOGRÁFICA

REGIONAL STRUCTURE

	Sociedades Constituídas <i>Formation of Companies</i>		Sociedades Dissolvidas <i>Dissolution of Companies</i>		Soc Const/Soc Dissolv <sup>(24)</sup> <i>Formation/Dissolution <sup>(24)</sup></i>		Indicador de Turbulência <sup>(25)</sup> <i>Turbulence Indicator <sup>(25)</sup></i>		Perfil por Região NUTS II <i>Regional Structure by NUTS II</i>	
	CAE NACE <b>G</b>	Total <i>Total</i>	CAE NACE <b>G</b>	Total <i>Total</i>	CAE NACE <b>G</b>	Total <i>Total</i>	CAE NACE <b>G</b>	Total <i>Total</i>	CAE NACE <b>G</b>	Total <i>Total</i>
<b>Grande Lisboa</b>										
2020	1 790	11 044	1 148	5 073	155,9	217,7	4,6	2,7		
2021	1 954	12 360	2 041	8 241	95,7	150,0	45,9	5,0		
2022	2 088	15 653	1 339	5 958	155,9	262,7	4,6	2,2		
2023	2 134	16 116	860	4 300	248,1	374,8	2,4	1,7		
2024	2 037	14 668	1 651	7 488	123,4	195,9	9,6	3,1		
<b>Oeste e Vale do Tejo</b>										
2020	461	2 194	248	910	185,9	241,1	3,3	2,4		
2021	488	2 385	388	1 524	125,8	156,5	8,8	4,5		
2022	450	2 670	353	1 298	127,5	205,7	8,3	2,9		
2023	459	2 845	215	831	213,5	342,4	2,8	1,8		
2024	424	2 872	310	1 224	136,8	234,6	6,4	2,5		

## SÍNTESE ESTATÍSTICA SETORIAL SECTOR STATISTIC PROFILE

### G - Comércio por grosso e a retalho; reparação de veículos automóveis e motociclos (SECÇÃO G)

G - Wholesale and retail trade; repair of motor vehicles and motorcycles (SECTION G)

#### ESTATÍSTICAS DAS EMPRESAS <sup>(1)</sup>(continuação)

#### BUSINESS STATISTICS <sup>(1)</sup> (continued)

##### LOCALIZAÇÃO GEOGRÁFICA

##### REGIONAL STRUCTURE

	Sociedades Constituídas <i>Formation of Companies</i>		Sociedades Dissolvidas <i>Dissolution of Companies</i>		Soc Const/Soc Dissolv <sup>(24)</sup> <i>Formation/Dissolution <sup>(24)</sup></i>		Indicador de Turbulência <sup>(25)</sup> <i>Turbulence Indicator <sup>(25)</sup></i>		Perfil por Região NUTS II <i>Regional Structure by NUTS II</i>	
	CAE	Total	CAE	Total	CAE	Total	CAE	Total	CAE	Total
	NACE	Total	NACE	Total	NACE	Total	NACE	Total	NACE	Total
	G		G		G		G		G	
<b>Península de Setúbal</b>										
2020	434	2 354	275	1 132	157,8	208,0	4,5	2,9		
2021	467	2 805	331	1 315	141,1	213,3	5,9	2,8		
2022	518	3 522	373	1 471	138,9	239,4	6,1	2,4		
2023	541	3 854	209	894	258,9	431,1	2,3	1,6		
2024	530	3 763	338	1 426	156,8	263,9	4,5	2,2		
<b>Alentejo</b>										
2020	248	1 518	157	604	158,0	251,3	4,5	2,3		
2021	215	1 523	217	906	99,1	168,1	216,0	3,9		
2022	223	1 673	194	760	114,9	220,1	14,4	2,7		
2023	238	1 814	101	518	235,6	350,2	2,5	1,8		
2024	202	1 853	198	693	102,0	267,4	100,0	2,2		

## SÍNTESE ESTATÍSTICA SETORIAL SECTOR STATISTIC PROFILE

### G - Comércio por grosso e a retalho; reparação de veículos automóveis e motociclos (SECÇÃO G)

#### G - Wholesale and retail trade; repair of motor vehicles and motorcycles (SECTION G)

### ESTATÍSTICAS DAS EMPRESAS <sup>(1)</sup>(continuação)

#### BUSINESS STATISTICS <sup>(1)</sup> (continued)

#### LOCALIZAÇÃO GEOGRÁFICA

#### REGIONAL STRUCTURE

	Sociedades Constituídas <i>Formation of Companies</i>		Sociedades Dissolvidas <i>Dissolution of Companies</i>		Soc Const/Soc Dissolv <sup>(24)</sup> <i>Formation/Dissolution <sup>(24)</sup></i>		Indicador de Turbulência <sup>(25)</sup> <i>Turbulence Indicator <sup>(25)</sup></i>		Perfil por Região NUTS II <i>Regional Structure by NUTS II</i>	
	CAE	Total	CAE	Total	CAE	Total	CAE	Total	CAE	Total
	NACE	Total	NACE	Total	NACE	Total	NACE	Total	NACE	Total
	G		G		G		G		G	
<b>Algarve</b>										
2020	260	1 946	212	979	122,6	198,8	9,8	3,0		
2021	282	2 084	242	1 196	116,5	174,2	13,1	3,7		
2022	311	2 686	255	1 198	122,0	224,2	10,1	2,6		
2023	282	2 898	141	697	200,0	415,8	3,0	1,6		
2024	366	2 926	207	1 106	176,8	264,6	3,6	2,2		
<b>Região Autónoma dos Açores</b>										
2020	56	384	44	162	127,3	237,0	8,3	2,5		
2021	72	441	52	217	138,5	203,2	6,2	2,9		
2022	71	537	55	199	129,1	269,8	7,9	2,2		
2023	73	519	34	149	214,7	348,3	2,7	1,8		
2024	72	648	52	215	138,5	301,4	6,2	2,0		

## SÍNTESE ESTATÍSTICA SETORIAL SECTOR STATISTIC PROFILE

### G - Comércio por grosso e a retalho; reparação de veículos automóveis e motociclos (SECÇÃO G)

#### G - Wholesale and retail trade; repair of motor vehicles and motorcycles (SECTION G)

### ESTATÍSTICAS DAS EMPRESAS <sup>(1)</sup>(continuação)

#### BUSINESS STATISTICS <sup>(1)</sup> (continued)

#### LOCALIZAÇÃO GEOGRÁFICA

#### REGIONAL STRUCTURE

	Sociedades Constituídas <i>Formation of Companies</i>		Sociedades Dissolvidas <i>Dissolution of Companies</i>		Soc Const/Soc Dissolv <sup>(24)</sup> <i>Formation/Dissolution <sup>(24)</sup></i>		Indicador de Turbulência <sup>(25)</sup> <i>Turbulence Indicator <sup>(25)</sup></i>		Perfil por Região NUTS II <i>Regional Structure by NUTS II</i>	
	CAE	Total	CAE	Total	CAE	Total	CAE	Total	CAE	Total
	NACE	Total	NACE	Total	NACE	Total	NACE	Total	NACE	Total
<b>G</b>	<i>Total</i>	<b>G</b>	<i>Total</i>	<b>G</b>	<i>Total</i>	<b>G</b>	<i>Total</i>	<b>G</b>	<i>Total</i>	
<b>Região Autónoma da Madeira</b>										
2020	147	803	192	573	76,6	140,1	7,5	6,0		
2021	175	1 152	117	456	149,6	252,6	5,0	2,3		
2022	183	1 317	204	821	89,7	160,4	18,4	4,3		
2023	187	1 363	136	650	137,5	209,7	6,3	2,8		
2024	157	1 558	140	596	112,1	261,4	17,5	2,2		

## SÍNTESE ESTATÍSTICA SETORIAL SECTOR STATISTIC PROFILE

### G - Comércio por grosso e a retalho; reparação de veículos automóveis e motociclos (SECÇÃO G)

#### G - Wholesale and retail trade; repair of motor vehicles and motorcycles (SECTION G)

#### FILIAIS ESTRANGEIRAS EM PORTUGAL <sup>(29)</sup>

#### FOREIGN CONTROL OF ENTERPRISES <sup>(29)</sup>

Fonte: Eurostat, Structural Business Statistics (Estatísticas Anuais das Empresas).  
Source: Structural Business statistics (EUROSTAT)

	Empresas (nº) Enterprises (ner)		Pessoal ao Serviço (nº) Persons employed (ner)		Valor da Produção Value of Output (M€)		Volume de Negócios Net Turnover (M€)		Invest <sup>o</sup> bruto em ativos tangíveis não correntes Gross Investment in tangible non-current assets (M€)		Valor Acrescentado Value added (M€)	
	Secção Section	Total	Secção Section	Total	Secção Section	Total	Secção Section	Total	Secção Section	Total	Secção Section	Total
	<b>G</b>	Total	<b>G</b>	Total	<b>G</b>	Total	<b>G</b>	Total	<b>G</b>	Total	<b>G</b>	Total
2023	2 361	10 863	138 881	715 691	15 318	116 722	59 735	172 705	1 475	9 398	7 685	47 165

## SÍNTESE ESTATÍSTICA SETORIAL SECTOR STATISTIC PROFILE

### G - Comércio por grosso e a retalho; reparação de veículos automóveis e motociclos (SECÇÃO G)

#### G - Wholesale and retail trade; repair of motor vehicles and motorcycles (SECTION G)

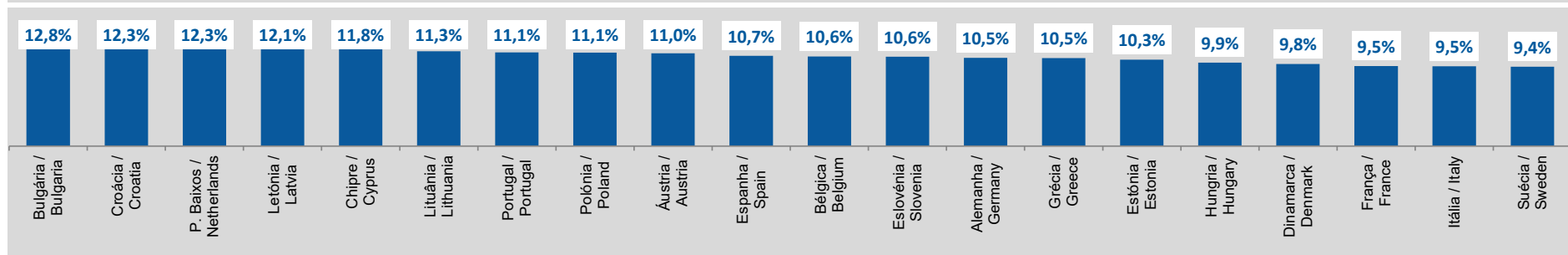
#### ESTATÍSTICAS DAS EMPRESAS - COMPARAÇÕES EUROPEIAS, 2023 - <sup>(30)</sup>

#### BUSINESS STATISTICS - EUROPEAN COMPARISONS, 2023 - <sup>(30)</sup>

Fonte: Eurostat, Structural Business Statistics (Estatísticas Anuais das Empresas) e Eurostat, Contas Nacionais.  
Source: Structural Business statistics and National Accounts (EUROSTAT).

#### Peso do VAB da Secção G no Total do VAB da Economia (preços correntes)

Share of Section G GVA in total GVA of the Economy (current prices)



## SÍNTESE ESTATÍSTICA SETORIAL SECTOR STATISTIC PROFILE

### G - Comércio por grosso e a retalho; reparação de veículos automóveis e motociclos (SECÇÃO G)

#### G - Wholesale and retail trade; repair of motor vehicles and motorcycles (SECTION G)

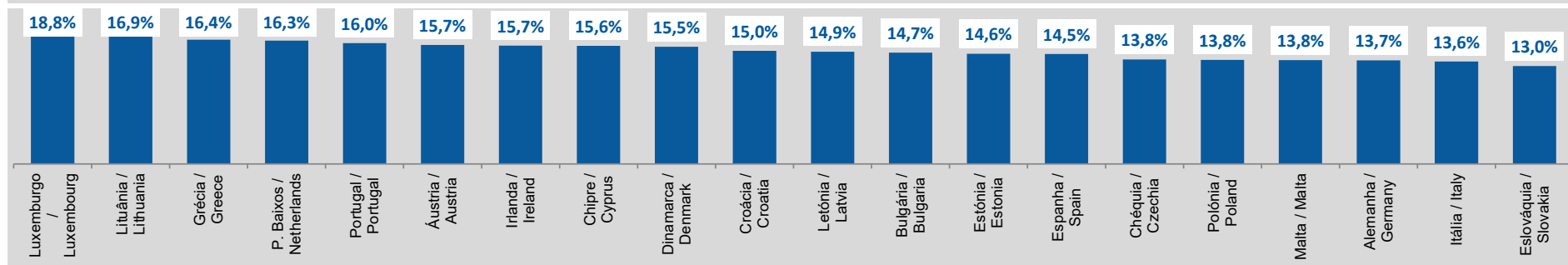
#### ESTATÍSTICAS DAS EMPRESAS - COMPARAÇÕES EUROPEIAS, 2023 - <sup>(30)</sup>

#### BUSINESS STATISTICS - EUROPEAN COMPARISONS, 2023 - <sup>(30)</sup>

Fonte: Eurostat, Structural Business Statistics (Estatísticas Anuais das Empresas) e Eurostat, Contas Nacionais.  
Source: Structural Business statistics and National Accounts (EUROSTAT).

#### Peso do Emprego da Secção G no Total do Emprego da Economia

Share of Section G Employment in total Employment of the Economy



## SÍNTESE ESTATÍSTICA SETORIAL SECTOR STATISTIC PROFILE

### G - Comércio por grosso e a retalho; reparação de veículos automóveis e motociclos (SECÇÃO G)

#### G - Wholesale and retail trade; repair of motor vehicles and motorcycles (SECTION G)

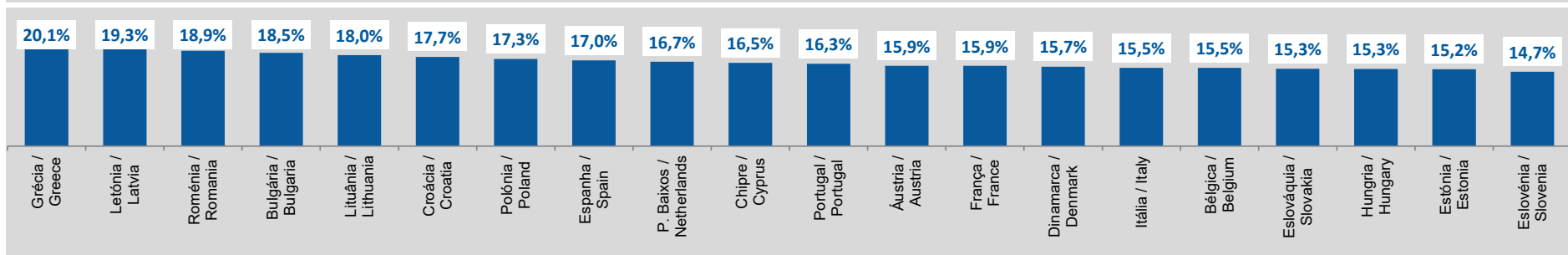
#### ESTATÍSTICAS DAS EMPRESAS - COMPARAÇÕES EUROPEIAS, 2023 - <sup>(30)</sup>

#### BUSINESS STATISTICS - EUROPEAN COMPARISONS, 2023 - <sup>(30)</sup>

Fonte: Eurostat, Structural Business Statistics (Estatísticas Anuais das Empresas).  
Source: Structural Business statistics (EUROSTAT)

#### Peso do VAB da Secção G no VAB do Total das Empresas (preços correntes)

Share of Section G GVA in total GVA of Total Enterprises (current prices)



## SÍNTESE ESTATÍSTICA SETORIAL SECTOR STATISTIC PROFILE

### G - Comércio por grosso e a retalho; reparação de veículos automóveis e motociclos (SECÇÃO G)

#### G - Wholesale and retail trade; repair of motor vehicles and motorcycles (SECTION G)

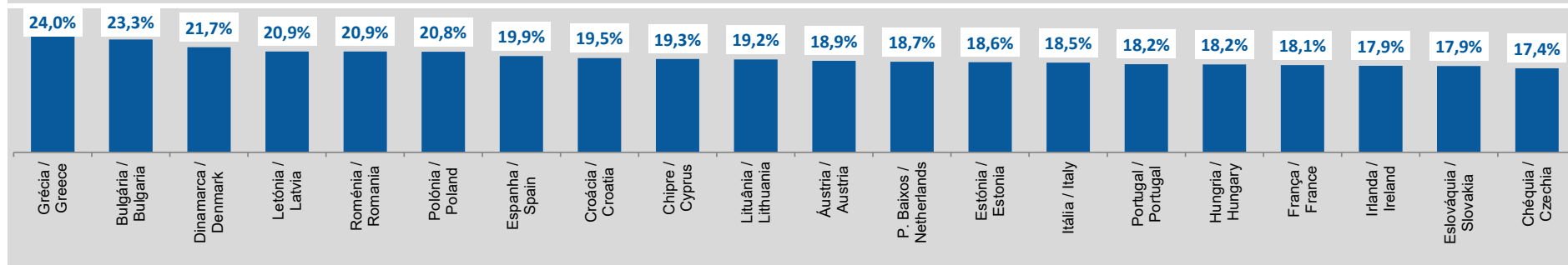
#### ESTATÍSTICAS DAS EMPRESAS - COMPARAÇÕES EUROPEIAS, 2023 - <sup>(30)</sup>

#### BUSINESS STATISTICS - EUROPEAN COMPARISONS, 2023 - <sup>(30)</sup>

Fonte: Eurostat, Structural Business Statistics (Estatísticas Anuais das Empresas).  
Source: Structural Business statistics (EUROSTAT)

#### Peso do Emprego da Secção G no Emprego, ETC, do Total das Empresas

Share of Section G employment in Total Employment (FTE) of Enterprises



## SÍNTESE ESTATÍSTICA SETORIAL SECTOR STATISTIC PROFILE

### G - Comércio por grosso e a retalho; reparação de veículos automóveis e motociclos (SECÇÃO G)

#### G - Wholesale and retail trade; repair of motor vehicles and motorcycles (SECTION G)

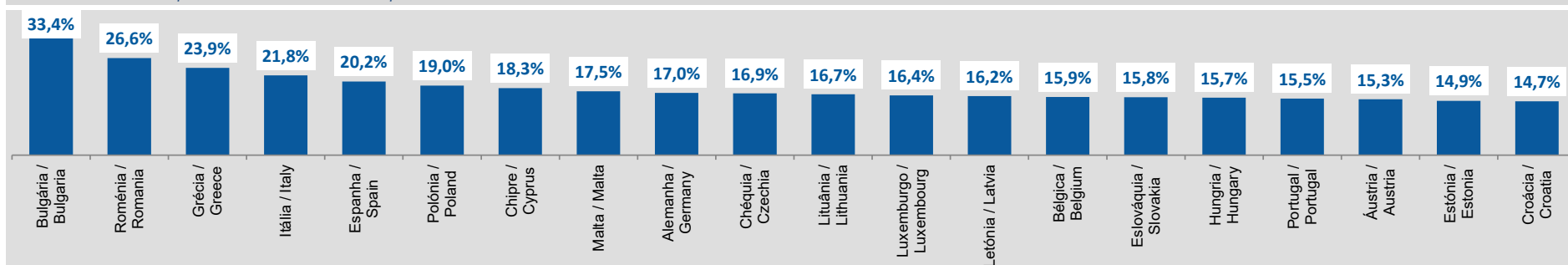
#### ESTATÍSTICAS DAS EMPRESAS - COMPARAÇÕES EUROPEIAS, 2023 - <sup>(30)</sup>

#### BUSINESS STATISTICS - EUROPEAN COMPARISONS, 2023 - <sup>(30)</sup>

Fonte: Eurostat, Structural Business Statistics (Estatísticas Anuais das Empresas).  
Source: Structural Business statistics (EUROSTAT)

#### Peso do número de Empresas da Secção G no Total de Empresas

Share of Section G enterprises in Total Number of Enterprises



## SÍNTESE ESTATÍSTICA SETORIAL SECTOR STATISTIC PROFILE

### G - Comércio por grosso e a retalho; reparação de veículos automóveis e motociclos (SECÇÃO G)

#### G - Wholesale and retail trade; repair of motor vehicles and motorcycles (SECTION G)

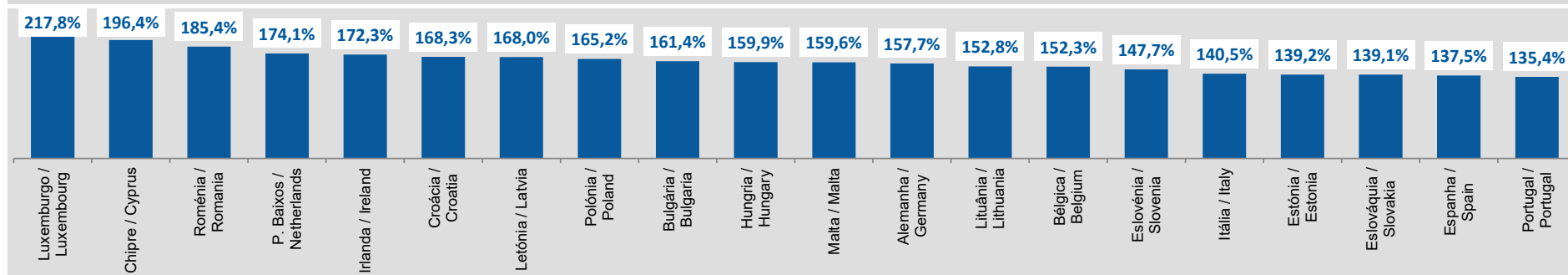
#### ESTATÍSTICAS DAS EMPRESAS - COMPARAÇÕES EUROPEIAS, 2023 - <sup>(30)</sup>

#### BUSINESS STATISTICS - EUROPEAN COMPARISONS, 2023 - <sup>(30)</sup>

Fonte: Eurostat, Structural Business Statistics (Estatísticas Anuais das Empresas).  
Source: Structural Business statistics (EUROSTAT)

#### Produtividade Aparente do Trabalho, ajustada pelos Encargos com Pessoal (%) - Secção G (31)

Apparent labour productivity by average personnel costs (%) - Section G (31)



## SÍNTESE ESTATÍSTICA SETORIAL SECTOR STATISTIC PROFILE

### G - Comércio por grosso e a retalho; reparação de veículos automóveis e motociclos (SECÇÃO G)

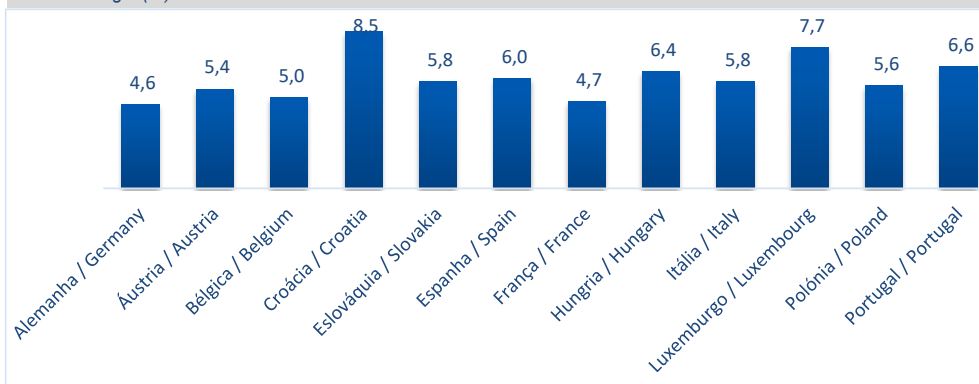
#### G - Wholesale and retail trade; repair of motor vehicles and motorcycles (SECTION G)

### ESTATÍSTICAS DAS EMPRESAS - RÁCIOS ECONÓMICOS EUROPEUS <sup>(32)</sup> - 2023 BUSINESS STATISTICS - EUROPEAN ECONOMIC RATIOS <sup>(32)</sup> - 2023

Fonte: BACH - Bank for the Accounts of Companies Harmonised/Banque de France  
Source: BACH - Bank for the Accounts of Companies Harmonised/Banque de France

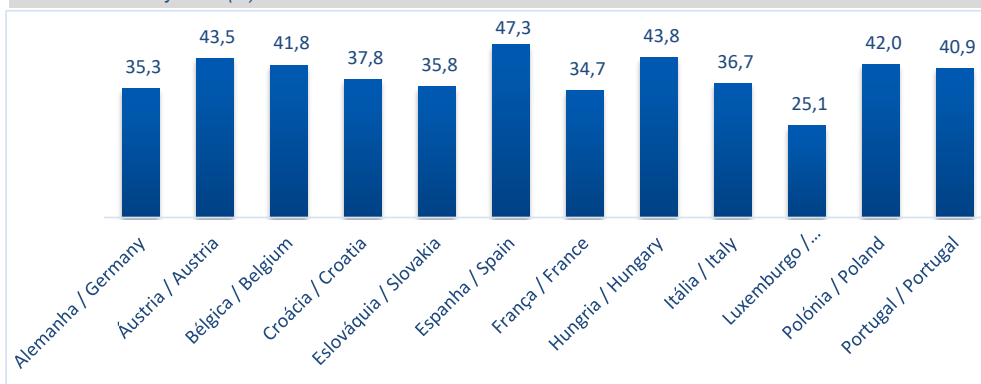
#### Margem de EBITDA (%) - Secção G

EBITDA Margin (%) - NACE G



#### Rácio de Autonomia Financeira (%) - Secção G

Financial Autonomy Ratio (%) - Section G



## SÍNTESE ESTATÍSTICA SETORIAL SECTOR STATISTIC PROFILE

### G - Comércio por grosso e a retalho; reparação de veículos automóveis e motociclos (SECÇÃO G)

#### G - Wholesale and retail trade; repair of motor vehicles and motorcycles (SECTION G)

### ESTATÍSTICAS DAS EMPRESAS - RÁCIOS ECONÓMICOS EUROPEUS <sup>(32)</sup> - 2023 BUSINESS STATISTICS - EUROPEAN ECONOMIC RATIOS <sup>(32)</sup> - 2023

Fonte: BACH - Bank for the Accounts of Companies Harmonised/Banque de France  
Source: BACH - Bank for the Accounts of Companies Harmonised/Banque de France

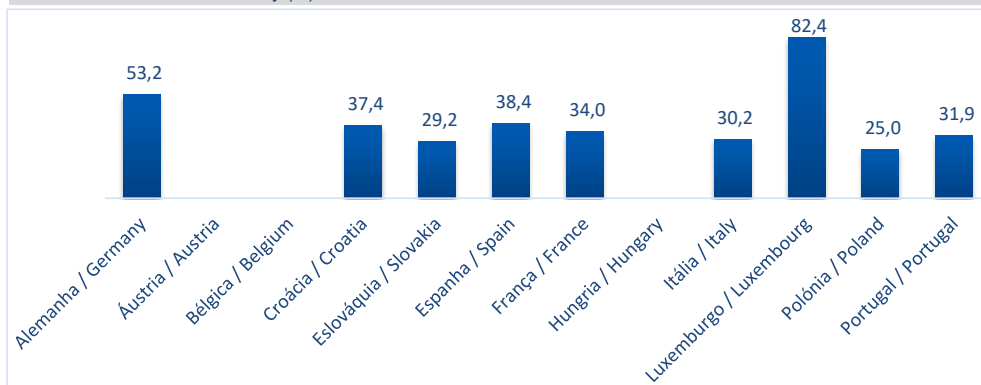
#### Rácio de Solvabilidade Geral (%) - Secção G

Solvency Ratio (%) - Section G



#### Peso do Passivo Remunerado (%) - Secção G

Share of the remunerated liability (%) - Section G



## SÍNTESE ESTATÍSTICA SETORIAL SECTOR STATISTIC PROFILE

### G - Comércio por grosso e a retalho; reparação de veículos automóveis e motocicletos (SECÇÃO G)

#### G - Wholesale and retail trade; repair of motor vehicles and motorcycles (SECTION G)

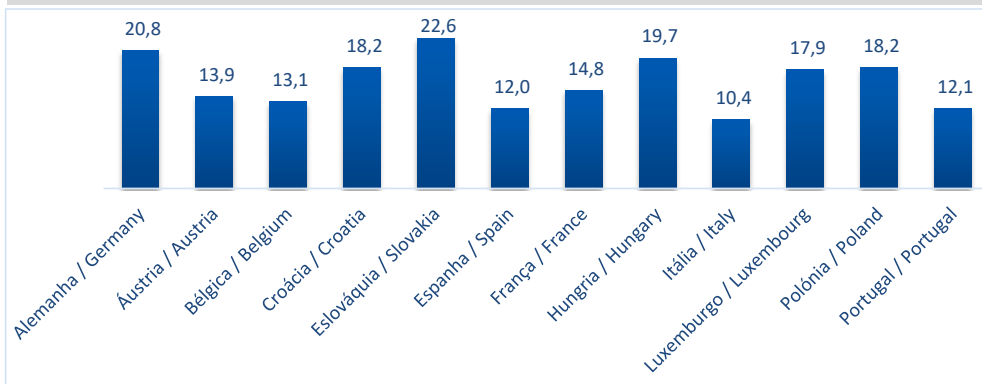
### ESTATÍSTICAS DAS EMPRESAS - RÁCIOS ECONÓMICOS EUROPEUS <sup>(32)</sup> - 2023

#### BUSINESS STATISTICS - EUROPEAN ECONOMIC RATIOS <sup>(32)</sup> - 2023

Fonte: BACH - Bank for the Accounts of Companies Harmonised/Banque de France  
Source: BACH - Bank for the Accounts of Companies Harmonised/Banque de France

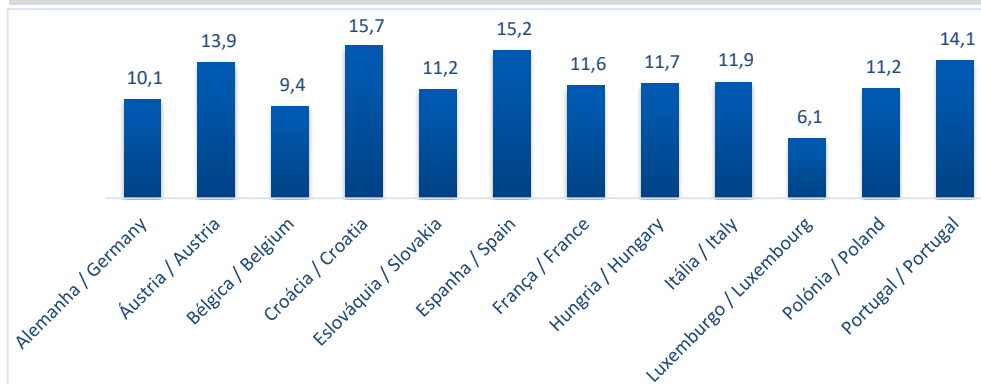
#### Rendibilidade dos Capitais Próprios (%) - Secção G

Return on Equity (%) - Section G



#### Peso do VAB no Volume de Negócios (%) - Secção G

Share of Gross Value Added in Net Turnover - Section G



## SÍNTESE ESTATÍSTICA SETORIAL SECTOR STATISTIC PROFILE

### G - Comércio por grosso e a retalho; reparação de veículos automóveis e motocicletas (SECÇÃO G)

G - Wholesale and retail trade; repair of motor vehicles and motorcycles (SECTION G)

#### COMÉRCIO INTERNACIONAL DE BENS INTERNACIONAL TRADE OF GOODS

Fonte: INE, Comércio Internacional  
Source: INE, International Trade Statistics

#### EXPORTAÇÕES DE BENS EXPORTS OF GOODS



## SÍNTESE ESTATÍSTICA SETORIAL SECTOR STATISTIC PROFILE

### G - Comércio por grosso e a retalho; reparação de veículos automóveis e motocicletas (SECÇÃO G)

G - Wholesale and retail trade; repair of motor vehicles and motorcycles (SECTION G)

#### COMÉRCIO INTERNACIONAL DE BENS INTERNACIONAL TRADE OF GOODS

Fonte: INE, Comércio Internacional  
Source: INE, International Trade Statistics

#### EXPORTAÇÕES DE BENS (cont.)

EXPORTS OF GOODS (cont.)

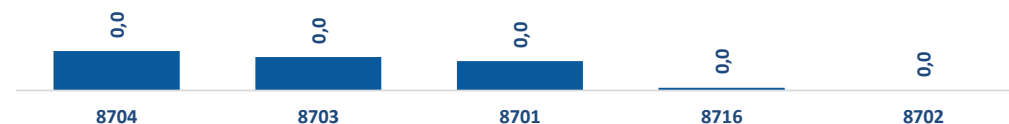
##### Top 5 Produtos Exportados (por Nomenclatura Combinada 4) - 2024

Top 5 of Exported Goods (by Combined Nomenclature 4) - 2024

Rank	NC4 CN4	Designação do Produto Type of Goods	M €	% na Secção % in Section G
1	8704	Veículos automóveis para transporte de mercadorias Motor vehicles for the transport of goods, incl. chassis	25	37,5
2	8703	Automóveis de passageiros e outros veículos automóveis Motor cars and other motor vehicles principally designed	22	31,8
3	8701	Tratores (veículos a motor) (exceto os carros-trator) Tractors (other than tractors of heading 8709)	19	27,9
4	8716	Reboques e semirreboques, para quaisquer veículos Trailers and semi-trailers; other vehicles, not mechanically	2	2,7
5	8702	Veículos automóveis para o transporte de >= 10 pessoas Motor vehicles for the transport of >= 10 persons, incl. chassis	0	0,2
<b>Top 5</b>			<b>68</b>	<b>100,0</b>

##### Peso da NC no Total de Exportações

Share of CN in Total Exports  
%  
2024



## SÍNTESE ESTATÍSTICA SETORIAL SECTOR STATISTIC PROFILE

### G - Comércio por grosso e a retalho; reparação de veículos automóveis e motocicletas (SECÇÃO G)

G - Wholesale and retail trade; repair of motor vehicles and motorcycles (SECTION G)

#### COMÉRCIO INTERNACIONAL DE BENS INTERNACIONAL TRADE OF GOODS

Fonte: INE, Comércio Internacional  
Source: INE, International Trade Statistics

#### IMPORTAÇÕES DE BENS IMPORTS OF GOODS

Importações (M)  
Imports (M)  
(%)

Peso da Secção G no Total das Importações

Share of NACE G in Total Imports  
(%)

Países de Origem das Importações 2024 - Secção G

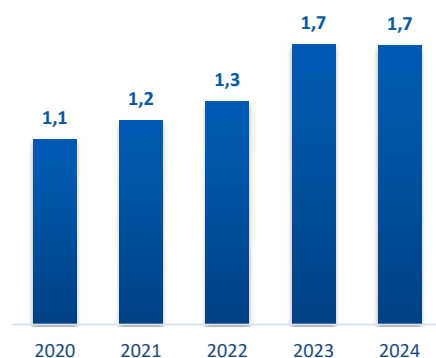
Imports Countries of Source 2024 - Section G

Top 5 Países de Origem das Importações 2024

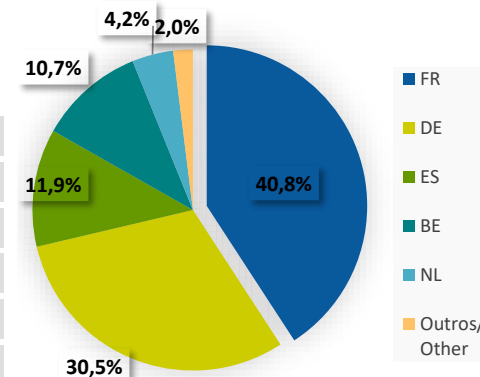
Top 5 Imports Countries of Source 2024

Secção / Section G

	Secção	Total
	Section	Total
	<b>G</b>	
2020	753	68 146
2021	1 009	83 146
2022	1 454	109 562
2023	1 755	105 148
2024	1 781	107 243



Rank	Países / Countries	Valor / Value (M €)	% Importações na Secção / % Imports in Section
1	[FR] França / France	727	40,8
2	[DE] Alemanha / Germany	543	30,5
3	[ES] Espanha / Spain	212	11,9
4	[BE] Bélgica / Belgium	190	10,7
5	[NL] Países Baixos / Netherlands (the)	74	4,2
<b>Σ Top 5</b>		<b>1 746</b>	<b>98,0</b>



## SÍNTESE ESTATÍSTICA SETORIAL SECTOR STATISTIC PROFILE

### G - Comércio por grosso e a retalho; reparação de veículos automóveis e motocicletas (SECÇÃO G)

G - Wholesale and retail trade; repair of motor vehicles and motorcycles (SECTION G)

#### COMÉRCIO INTERNACIONAL DE BENS INTERNACIONAL TRADE OF GOODS

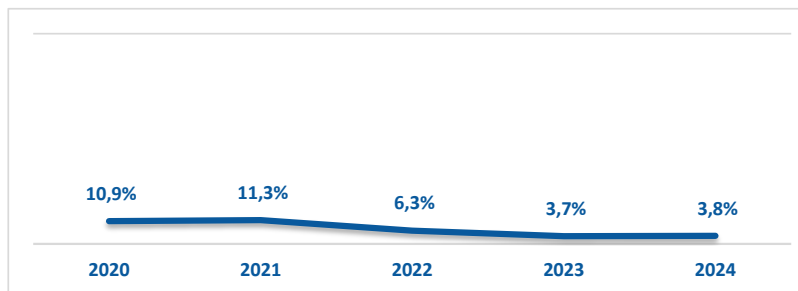
Fonte: INE, Comércio Internacional  
Source: INE, International Trade Statistics

#### BALANÇA DO COMÉRCIO INTERNACIONAL DE BENS (EXPORTAÇÕES - IMPORTAÇÕES) TRADE BALANCE (EXPORTS - IMPORTS)

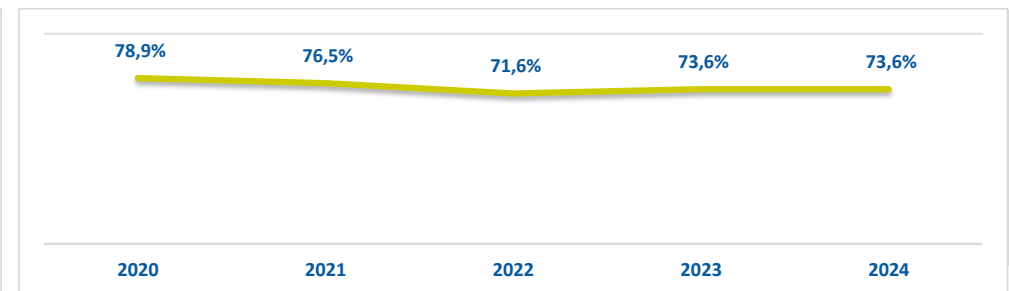
Balança Comercial (X-M)  
Trade Balance (X-M)  
(M €)

	Secção Section	Total Total
	<b>G</b>	
2020	-671	-14 388
2021	-895	-19 527
2022	-1 362	-31 159
2023	-1 690	-27 808
2024	-1 713	-28 348

Taxa de cobertura das importações pelas exportações - Secção G  
Coverage rate (X / M) - Section G  
(%)



Taxa de cobertura das importações pelas exportações - Total  
Coverage rate (X / M) - Total  
(%)



## SÍNTESE ESTATÍSTICA SETORIAL SECTOR STATISTIC PROFILE

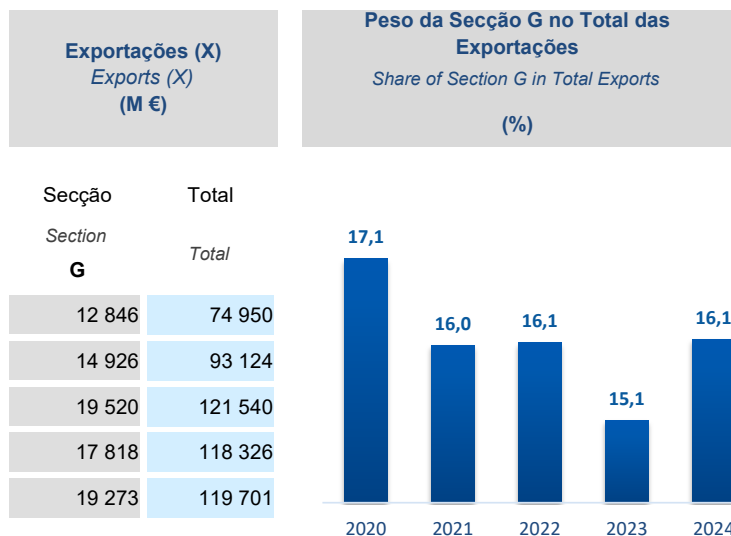
### CAE G - Comércio por grosso e a retalho; reparação de veículos automóveis e motociclos

G - Wholesale and retail trade; repair of motor vehicles and motorcycles (SECTION G)

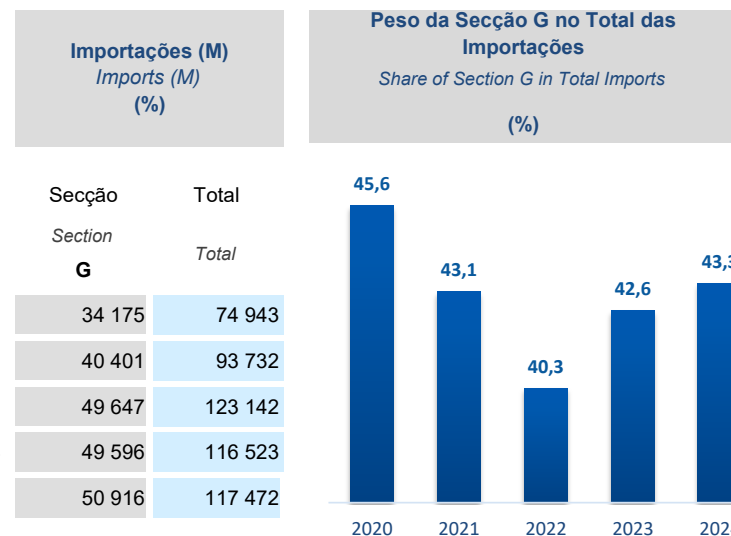
#### COMÉRCIO INTERNACIONAL DE BENS E SERVIÇOS INTERNACIONAL TRADE OF GOODS AND SERVICES

Fonte: Banco de Portugal, Central de Balanços  
Source: Banco de Portugal, Central Balance

#### EXPORTAÇÕES DE BENS E SERVIÇOS EXPORTS OF GOODS AND SERVICES



#### IMPORTAÇÕES DE BENS E SERVIÇOS IMPORTS OF GOODS AND SERVICES



## SÍNTESE ESTATÍSTICA SETORIAL SECTOR STATISTIC PROFILE

### CAE G - Comércio por grosso e a retalho; reparação de veículos automóveis e motociclos

G - Wholesale and retail trade; repair of motor vehicles and motorcycles (SECTION G)

### COMÉRCIO INTERNACIONAL DE BENS E SERVIÇOS INTERNATIONAL TRADE OF GOODS AND SERVICES

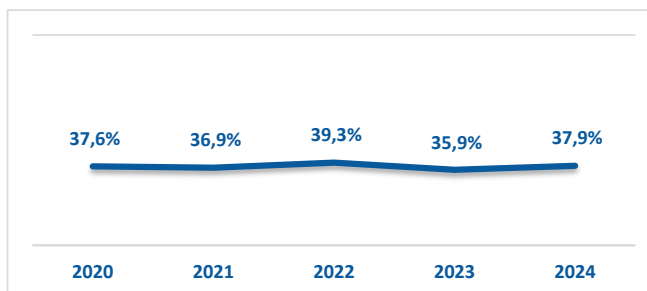
Fonte: Banco de Portugal, Central de Balanços  
Source: Banco de Portugal, Central Balance

### BALANÇA DO COMÉRCIO INTERNACIONAL DE BENS E SERVIÇOS (EXPORTAÇÕES - IMPORTAÇÕES) TRADE BALANCE OF GOODS AND SERVICES (EXPORTS - IMPORTS)

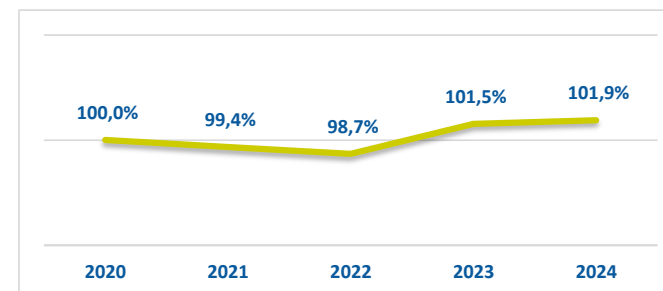
**Balança Comercial (X-M)**  
Trade Balance (X-M)  
(M €)

	Secção Section <b>G</b>	Total Total
2020	-21 329	7
2021	-25 476	-608
2022	-30 127	-1 602
2023	-31 778	1 804
2024	-31 643	2 228

**Taxa de cobertura das importações pelas exportações - Secção G**  
Coverage rate (X / M) - Section G  
(%)



**Taxa de cobertura das importações pelas exportações - Total**  
Coverage rate (X / M) - Total  
(%)



## SÍNTESE ESTATÍSTICA SETORIAL SECTOR STATISTIC PROFILE

### G - Comércio por grosso e a retalho; reparação de veículos automóveis e motociclos (SECÇÃO G)

#### G - Wholesale and retail trade; repair of motor vehicles and motorcycles (SECTION G)

#### ENQUADRAMENTO MACROECONÓMICO MACROECONOMIC INDICATORS

Fonte: INE, Contas Nacionais Anuais (Base 2021).  
Source: National Accounts (Base 2021), Statistics Portugal.

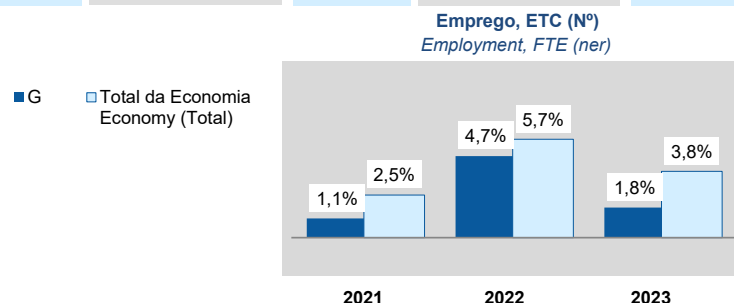
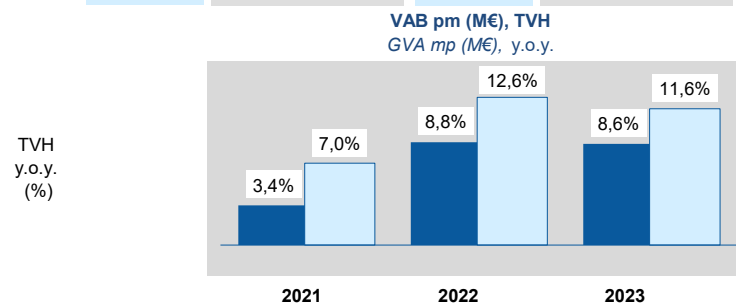
#### PRINCIPAIS INDICADORES MACROECONÓMICOS POR RAMO DE ATIVIDADE <sup>(33)</sup>

#### MAIN MACROECONOMIC INDICATORS BY INDUSTRY <sup>(33)</sup>

#### G - Comércio por grosso e a retalho; reparação de veículos automóveis e motociclos

#### G - Wholesale and retail trade, repair of motor vehicles and motorcycles

	VABpm / GVA (M€)		Produção / Production (M€)		FBCF / GFCF (M€)		Emprego, ETC / Employment, FTE (10 <sup>3</sup> ETC / FTE)		Remunerações Compensation of Employees (M€)	
	G	Total da Economia Economy (Total)	G	Total da Economia Economy (Total)	G	Total da Economia Economy (Total)	G	Total da Economia Economy (Total)	G	Total da Economia Economy (Total)
2020	23 154,7	175 104,3	40 254,1	352 871,3	3 007,4	39 193,9	702,6	4 663,5	13 398,0	96 895,0
2021	23 942,5	187 361,5	43 177,4	395 951,7	3 101,3	44 387,7	710,5	4 779,3	14 115,0	103 756,2
2022	26 047,1	211 027,9	48 570,6	473 336,0	3 335,2	50 189,9	744,1	5 052,1	15 306,8	113 604,2
2023	28 298,9	235 589,3	53 294,5	504 302,1	3 590,4	55 384,3	757,1	5 246,4	17 035,1	127 048,6



## SÍNTESE ESTATÍSTICA SETORIAL SECTOR STATISTIC PROFILE

### G - Comércio por grosso e a retalho; reparação de veículos automóveis e motociclos (SECÇÃO G)

#### G - Wholesale and retail trade; repair of motor vehicles and motorcycles (SECTION G)

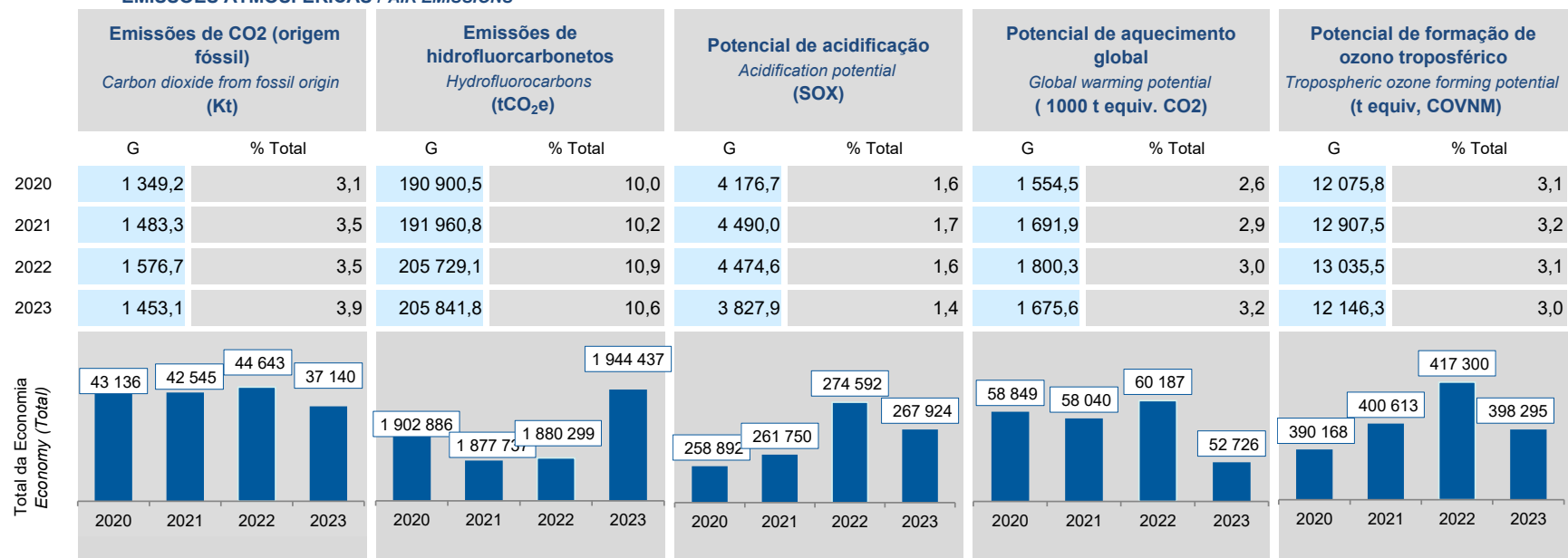
#### INDICADORES AMBIENTAIS ENVIRONMENTAL ACCOUNTS

Fonte: INE, Conta Satélite do Ambiente (Base 2021), Contas das Emissões Atmosféricas e Conta dos Fluxos Físicos de Energia.  
Source: National Accounting Matrix on Environmental Accounts - Air Emissions Accounts and Physical Flow Energy Accounts, Statistics Portugal.

#### G - Comércio por grosso e a retalho; reparação de veículos automóveis e motociclos

#### G - Wholesale and retail trade, repair of motor vehicles and motorcycles

#### EMISSIONES ATMOSFÉRICAS / AIR EMISSIONS



## SÍNTESE ESTATÍSTICA SETORIAL SECTOR STATISTIC PROFILE

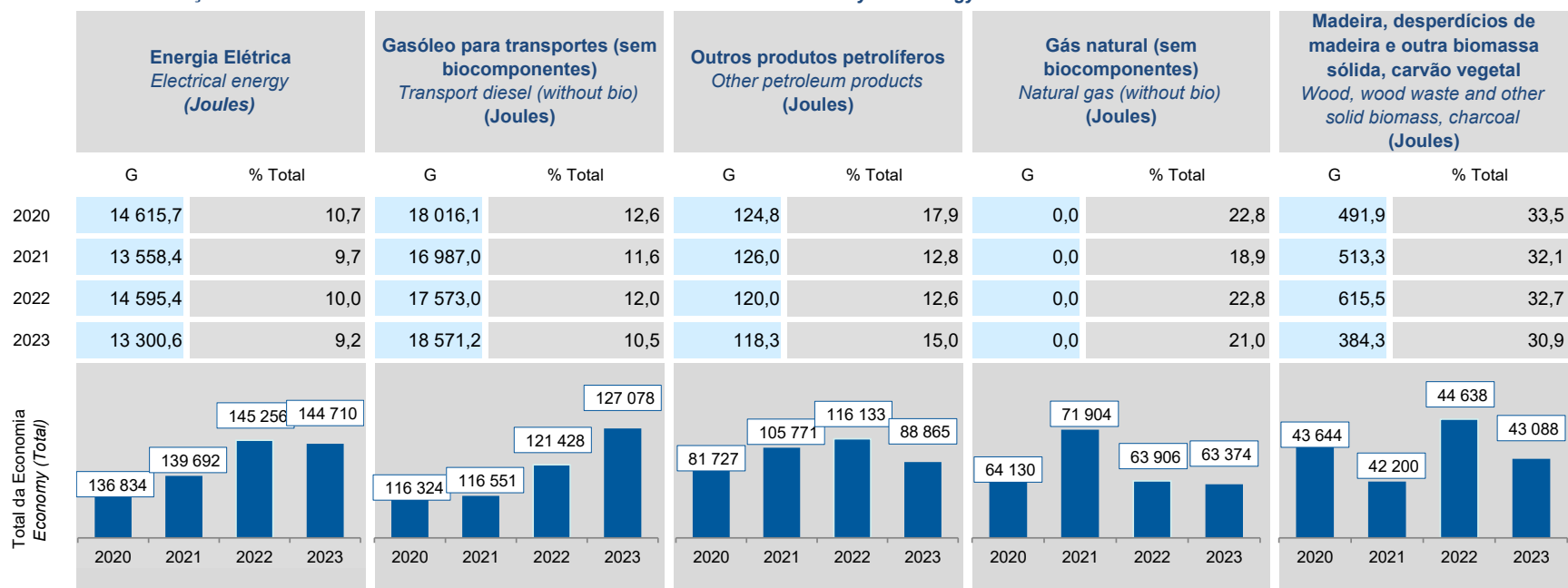
### G - Comércio por grosso e a retalho; reparação de veículos automóveis e motociclos (SECÇÃO G)

#### G - Wholesale and retail trade; repair of motor vehicles and motorcycles (SECTION G)

#### INDICADORES AMBIENTAIS ENVIRONMENTAL ACCOUNTS

Fonte: INE, Conta Satélite do Ambiente (Base 2021), Contas das Emissões Atmosféricas e Conta dos Fluxos Físicos de Energia.  
Source: National Accounting Matrix on Environmental Accounts - Air Emissions Accounts and Physical Flow Energy Accounts, Statistics Portugal.

#### UTILIZAÇÃO DE PRODUTOS ENERGÉTICOS PARA USOS FINAIS DE ENERGIA / Physical energy use for end use <sup>(34)</sup>



## SÍNTESE ESTATÍSTICA SETORIAL SECTOR STATISTIC PROFILE

### G - Comércio por grosso e a retalho; reparação de veículos automóveis e motociclos (SECÇÃO G)

### G - Wholesale and retail trade; repair of motor vehicles and motorcycles (SECTION G)

#### INDICADORES DE CONJUNTURA <sup>(37)</sup>

#### SHORT TIME INDICATORS <sup>(37)</sup>

#### SERVIÇOS / SERVICES

Fonte: INE, Base 2021 = 100, Índices de volume de negócios, emprego, horas e remunerações nos serviços (exceto Comércio a Retalho); com base no Inquérito Mensal ao Volume de Negócios e Emprego nos Serviços.

Source: Statistics Portugal, Base 2021 = 100, Business turnover, employment, wage and hours worked indices in services (except retail trade); based on Monthly Survey on Business Turnover and Employment to Services.

	Índice de emprego nos serviços		Índice de remunerações nos serviços		Índice de volume de negócios nos serviços	
	<i>Index of employment in Services</i>		<i>Index of compensation of employees (C.o.E.) in Services</i>		<i>Index of turnover in Services</i>	
	(IEI)		(IRI)		(IVNS)	
	Secção	Total	Secção	Total	Secção	Total
Section	Total	Section	Total	Section	Total	
	<b>G</b>		<b>G</b>	<b>G</b>		
2020	99,7	,0	95,8	,0	91,3	,0
2021	100,0	100,0	100,0	100,0	100,0	100,0
2022	104,3	111,2	109,6	117,6	117,3	128,8
2023	107,1	119,6	121,0	136,8	118,7	140,4
2024	109,0	125,3	130,4	151,9	121,6	147,6

## SÍNTESE ESTATÍSTICA SETORIAL SECTOR STATISTIC PROFILE

**G - Comércio por grosso e a retalho; reparação de veículos automóveis e motociclos (SECÇÃO G)**

*G - Wholesale and retail trade; repair of motor vehicles and motorcycles (SECTION G)*

### INDICADORES DE CONJUNTURA <sup>(37)</sup>

#### SHORT TIME INDICATORS <sup>(37)</sup>

	Índice de emprego nos serviços		Índice de remunerações nos serviços		Índice de volume de negócios nos serviços	
	<i>Index of employment in Services</i>		<i>Index of compensation of employees (C.o.E.) in Services</i>		<i>Index of turnover in Services</i>	
	(IEI)		(IRI)		(IVNS)	
	Secção	Total	Secção	Total	Secção	Total
Section	Total	Section	Total	Section	Total	
<b>G</b>	Total	<b>G</b>	Total	<b>G</b>	Total	
1T2024	107,0	120,2	117,4	135,0	112,3	128,2
2T2024	108,5	125,4	130,7	152,4	120,7	148,9
3T2024	110,2	128,6	127,6	150,5	123,5	161,2
4T2024	110,5	126,9	145,9	169,5	129,7	152,1
1T2025	108,5	125,1	125,2	147,7	115,6	133,2
2T2025	108,8	129,9	138,6	168,9	125,8	154,6
3T2025	110,3	132,6	134,6	164,3	129,9	166,7

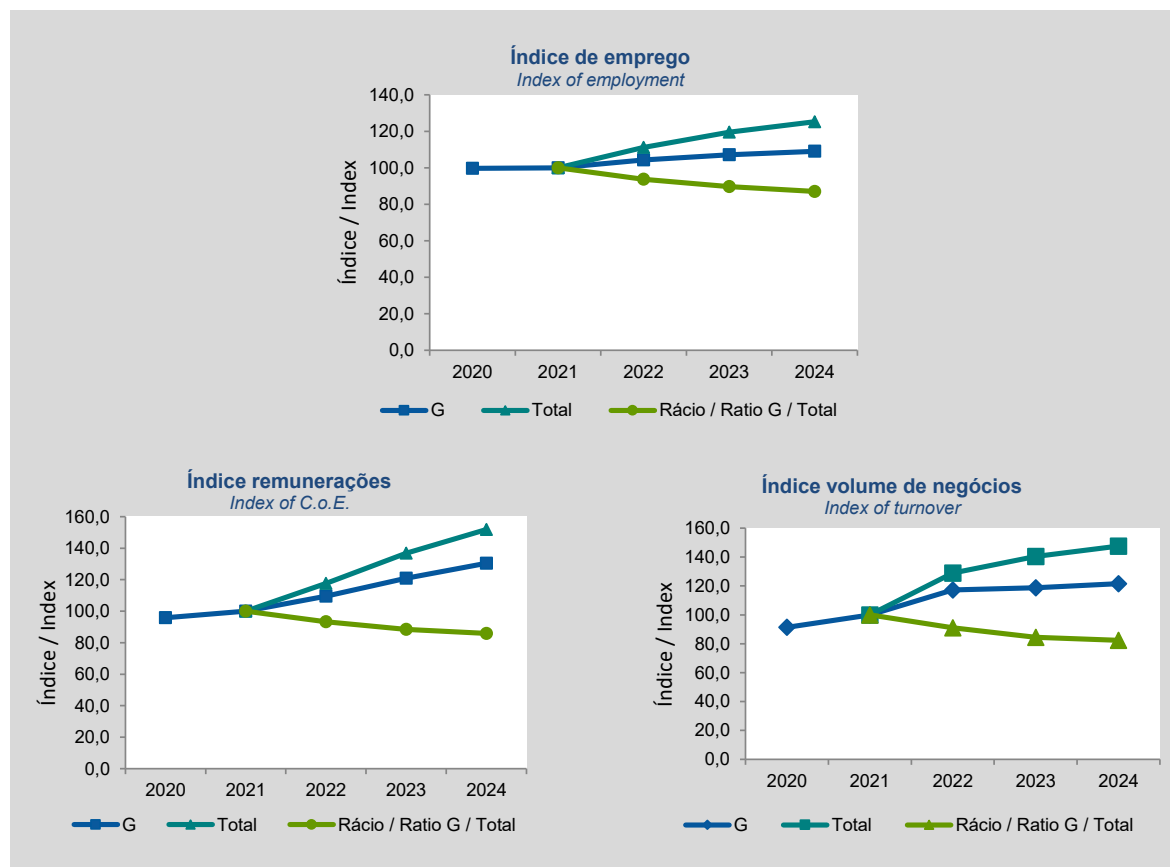
## SÍNTESE ESTATÍSTICA SETORIAL SECTOR STATISTIC PROFILE

**G - Comércio por grosso e a retalho; reparação de veículos automóveis e motociclos (SECÇÃO G)**

*G - Wholesale and retail trade; repair of motor vehicles and motorcycles (SECTION G)*

### INDICADORES DE CONJUNTURA <sup>(37)</sup>

*SHORT TIME INDICATORS <sup>(37)</sup>*



## SÍNTESE ESTATÍSTICA SETORIAL SECTOR STATISTIC PROFILE

### G - Comércio por grosso e a retalho; reparação de veículos automóveis e motociclos (SECÇÃO G)

#### G - Wholesale and retail trade; repair of motor vehicles and motorcycles (SECTION G)

#### NOTAS E SINAIS CONVENCIONAIS / NOTES AND CONVENTIONAL SIGNS

(1) A atualização das estatísticas das empresas, decorrente da implementação do Sistema Europeu de Contas, SEC2010, em substituição do SEC1995, determinou alterações na classificação do setor institucional das entidades, sendo de assinalar a necessidade de distinguir as Sociedades Gestoras de Participações Sociais (Holdings) das Sedes sociais (Head-offices). Em Contas Nacionais, as primeiras estão excluídas do setor institucional das sociedades não financeiras, enquanto que as segundas integram aquele setor. Estas alterações tiveram reflexos imediatos no SCIE, que, de modo a aumentar a consistência com as Contas Nacionais, se traduziram na revisão da série das estatísticas das empresas para o período 2008-2015, unicamente no setor de atividade onde estas empresas estão classificadas, ou seja na Secção M da CAE Rev.3 - Atividades de consultoria, científicas, técnicas e similares. É ainda importante referir que as séries temporais por setores de atividade, refletindo o comportamento da atividade económica e a dinâmica da variação dos preços relativos dos produtos foram, ainda, afetadas por processos de fusão e cisão de empresas com as consequentes alterações das respetivas CAE, como foi exemplo o setor da Informação e comunicação em 2014 e 2015. A informação de 2014 foi também revista para a secção L da CAE Rev.3 - Atividades imobiliárias, na sequência da atualização da informação de uma empresa de grande dimensão.

De acordo com o Sistema de Contas Integradas das Empresas (INE), existem duas principais categorias de empresas: as sociedades, por um lado, e os empresários em nome individual e trabalhadores independentes, por outro. As Sociedades podem ser do tipo: Sociedades Anónimas, Sociedades por Quotas, Cooperativas, Agrupamentos Complementares de Empresas, Sociedades civis sob a forma comercial, EIRL (Estabelecimentos Individuais de Responsabilidade Limitada) e SUQ (Sociedades Unipessoais por Quotas).

Os indicadores estatísticos apresentados são obtidos a partir do Sistema de Contas Integradas das Empresas (SCIE), o qual resulta de um processo de integração da informação estatística sobre empresas, baseado em dados administrativos, com particular destaque para a Informação Empresarial Simplificada (IES). As alterações metodológicas anteriormente referidas tiveram reflexos imediatos na delimitação do setor empresarial, pelo que, se procedeu a uma revisão da série das estatísticas das empresas para o período 2008-2015, de modo a aumentar a consistência com as Contas Nacionais. O âmbito de atividade económica considerado compreende as empresas classificadas nas secções A a S da CAE Rev3, com exceção da Administração Pública e Defesa; Segurança Social Obrigatória (Secção O).

O nível temporal da informação apresentada nos diferentes quadros pode diferir como resultado dos diferentes níveis de desagregação da informação disponível.

(2) O total das empresas refere-se ao total das empresas não financeiras (sociedades, empresários em nome individual e trabalhadores independentes) classificadas nas secções A a S da CAE Rev3, com exceção da Administração Pública e Defesa, e Segurança Social Obrigatória (secção O).

(3) Inclui empresários em nome individual e trabalhadores independentes.

(4) Estabelecimento: empresa ou parte de uma empresa (fábrica, oficina, mina, armazém, loja, entreposto, etc.) situada num local topograficamente identificado. Nesse local ou a partir dele exercem-se atividades económicas para as quais, regra geral, uma ou várias pessoas trabalham (eventualmente a tempo parcial), por conta de uma mesma empresa.

(5) A classificação das empresas de grande dimensão baseou-se na adaptação da Recomendação da Comissão de 6 de maio de 2003. Assim, foram consideradas grandes empresas: empresas com 250 ou mais pessoas ao serviço ou empresas com volume de negócios superior a 50 milhões de euros e ativo líquido superior a 43 milhões de euros. As empresas que não cumpriam estes critérios foram classificadas como PME. Uma pequena empresa é definida como uma empresa que emprega menos de 50 pessoas e cujo volume de negócios anual ou balanço total anual não excede 10 milhões de euros. Uma microempresa é definida como uma empresa que emprega menos de 10 pessoas e cujo volume de negócios anual ou balanço total anual não excede 2 milhões de euros.

## SÍNTESE ESTATÍSTICA SETORIAL SECTOR STATISTIC PROFILE

### G - Comércio por grosso e a retalho; reparação de veículos automóveis e motociclos (SECÇÃO G)

#### G - Wholesale and retail trade; repair of motor vehicles and motorcycles (SECTION G)

#### NOTAS E SINAIS CONVENCIONAIS / NOTES AND CONVENTIONAL SIGNS

- (6) Os rácios apresentados são relativos a sociedades.
- (7) Dimensão Média: Total de pessoas ao serviço/Total de empresas.
- (8) VVN/Pessoa (mil euros): Volume de Negócios/Total de pessoas ao serviço.
- (9) Taxa de valor acrescentado bruto: VABpm/Valor da produção \* 100.
- (10) Taxa de investimento: FBCF/VAB \* 100.
- (11) Produtividade aparente do trabalho (mil euros): VAB/ Total de pessoas ao serviço.
- (12) Debt to equity ratio: Total do Passivo/Total do Capital Próprio.
- (13) Prazo Médio de Recebimentos: Indica o período médio, em dias, que decorre entre o momento das vendas e/ou serviços prestados e o dos recebimentos.
- (14) Prazo Médio de Pagamentos: Indica o período médio, em dias, que decorre entre o momento das compras (fornecimentos e serviços externos, aquisição de matérias primas e de mercadorias) e o do pagamento da respetiva dívida comercial.
- (15) Liquidez Geral: Ativo Corrente/Passivo Corrente \* 100.
- (16) Autonomia Financeira: Capital Próprio/Ativo \* 100
- (17) Solvabilidade Geral: Capital Próprio/Passivo \* 100
- (18) Peso do Passivo Remunerado: Financiamentos obtidos (do passivo não corrente + do passivo corrente)/Passivo \* 100.
- (19) Rendibilidade dos Capitais Próprios: Resultado Líquido do período/Capital Próprio \* 100.
- (20) Rendibilidade das Vendas: Resultado Líquido do período/Volume de negócios \* 100.

## SÍNTESE ESTATÍSTICA SETORIAL SECTOR STATISTIC PROFILE

### G - Comércio por grosso e a retalho; reparação de veículos automóveis e motociclos (SECÇÃO G)

#### G - Wholesale and retail trade; repair of motor vehicles and motorcycles (SECTION G)

#### NOTAS E SINAIS CONVENCIONAIS / NOTES AND CONVENTIONAL SIGNS

(21) Rotação do Ativo (nº de vezes): Volume de negócios/Ativo.

(22) Alavancagem Financeira: Ativo/Capitais Próprios.

(23) Análise DuPont: Rendibilidade das vendas x Rotação do ativo x Alavancagem financeira. Representação gráfica dos contributos para a variação do ROE face ao ano anterior.

(24) Dados relativos a sociedades (constituídas/dissolvidas por atos notariais e conservatórias). Não inclui as empresas individuais. O Total refere-se ao total das sociedades constituídas/dissolvidas das atividades classificadas nas secções A a S da CAE Rev3, incluindo as atividades financeiras e de seguros (secção K), com exceção da Administração Pública e Defesa, e Segurança Social Obrigatória (secção O).

(25) Soc Const/Soc dissolv: (nº de sociedades constituídas) / (nº de sociedades dissolvidas) \* 100.

(26) Indicador de turbulência:  $|(x+y)/(x-y)|$  com x: nº de sociedades constituídas e y: nº de sociedades dissolvidas.

(27) Taxa de natalidade: (nº de sociedades constituídas) / (nº de sociedades existentes) \* 100.

(28) Taxa de mortalidade: (nº de sociedades dissolvidas) / (nº de sociedades existentes) \* 100.

(29) Empresas de capital maioritariamente estrangeiros. O Total inclui as empresas não financeiras com atividades da secção B à S da CAE Rev3, exceto Administração Pública e Defesa; Segurança Social obrigatória (Secção O) e as Atividades das organizações associativas (Divisão 94).

(30) O Total inclui as empresas não financeiras com atividades da secção B à S da CAE Rev3, exceto Administração Pública e Defesa; Segurança Social obrigatória (Secção O) e as Atividades das organizações associativas (Divisão 94).

(31) Produtividade aparente do trabalho / Custos Anuais médios com o Pessoal : (VAB / Emprego) / (Custos com o pessoal / nº de trabalhadores) \* 100.

(32) A BACH – Bank for the Accounts of Companies Harmonized é uma base de dados que contém informação contabilística anual harmonizada sobre as empresas não financeiras de 12 países europeus, incluindo Portugal. Dados disponíveis para 2023 para os países: Alemanha, Áustria, Bélgica, Croácia, Eslováquia, Espanha, França, Hungria, Itália, Luxemburgo, Polónia e Portugal.

## SÍNTESE ESTATÍSTICA SETORIAL SECTOR STATISTIC PROFILE

### G - Comércio por grosso e a retalho; reparação de veículos automóveis e motociclos (SECÇÃO G)

#### G - Wholesale and retail trade; repair of motor vehicles and motorcycles (SECTION G)

#### NOTAS E SINAIS CONVENCIONAIS / NOTES AND CONVENTIONAL SIGNS

(33) De acordo com a NRCN (A38): Nomenclatura de Ramos de Atividade das Contas Nacionais, 38 ramos. A NRCN\_A38 resulta da agregação da NRCN (A82): Nomenclatura de Ramos de Atividade das Contas Nacionais, 82 ramos. A nomenclatura com um nível de agregação por 82 ramos de atividade (A82) foi criada pelas Contas Nacionais Portuguesas a partir da nomenclatura estabelecida no manual de implementação da CAE-REv3 nas Contas Nacionais pelo Eurostat com nível de agregação por 88 ramos de atividade (A88). O apuramento do valor das Secções da CAE Rev3 resulta da agregação dos Ramos de Atividade relacionados.

(34) De acordo com Nomenclatura de Ramos de Atividade da Conta de Fluxos Físicos de Energia (A64) - Base 2021. O apuramento do valor das Secções da CAE Rev3 resulta da agregação dos Ramos de Atividade.

(35) Os valores apresentados para o Total correspondem ao Total das atividades que compõem os respetivos Indicadores de Conjuntura (da Atividade Industrial, dos Serviços e Comércio a Retalho). Não existem valores para o Total no caso da Secção F da CAE Rev3 - Construção.

Nº - Número/Unidade; M€ - Milhões de euros; VVN - Volume de Negócios; VABpm - Valor Acrescentado Bruto a preços de mercado; FBCF - Formação Bruta de Capital de Fixo; PME - Pequenas e Médias Empresas; ETC - Equivalente a Tempo Completo; Kt: mil toneladas; tCO2eq: toneladas equivalentes de CO2; SOX: Toneladas equivalentes a SOX; t equiv, COVNM: Toneladas equivalentes a Compostos Orgânicos Voláteis Não Metanosos ; Gj: 109 joules.

... - Não aplicável, dado não disponível ou confidencial; § Valor com erro de amostragem associado superior a 20%, pelo que não pode ser divulgado.

(1) The update of Business Statistics due to the implementation of ESA2010 in National Accounts, which replaced the previous ESA1995, determined changes in the classification of the institutional sector entities, with emphasis on the need to distinguish the Investment Managers of Shareholdings (Holdings) of the Social Headquarters (Head-offices). In National Accounts, the former are excluded from the institutional sector non-financial corporations, while the second are part of that institutional sector. These changes had an immediate impact in Business Statistics, which, in order to increase the consistency with the National Accounts, has resulted in the revision of the series of business statistics results for the period 2008-2015, only concerning the business sector where these companies are classified, that is in Section M of CAE Rev.3 - consultancy activities, scientific, technical and similar. It is also important to note that the time series by sectors of activity reflecting the behavior of economic activity and the dynamics of changes in relative prices of the products are still affected by mergers and spin-off companies with consequential amendments of the respective activities according to CAE Rev.3, as the example of the information and communication sector in 2014 and 2015. The 2014 data was also revised in Section L of NACE Rev.2 - Real estate activities, following the updating of the information of a large company.

The statistical indicators presented are based on data from the Integrated Business Accounts System (IBAS), to nonfinancial enterprises. This data was obtained from IBAS, which results from a business statistics integration process, based on administrative data, with a focus on the Simplified Business Information (IES). According to IBAS there are two categories of enterprises: companies and individual enterprises. Only enterprises from section A to S (except K and O) of NACE-Rev.2 were considered.

The data series presented may differ between the different sections, according to the different levels of detail required.

(2) Total of enterprises only refers to enterprises from section A to S (except K and O) of NACE-Rev.2.

(3) Includes sole proprietors and self-employed.

## SÍNTESE ESTATÍSTICA SETORIAL SECTOR STATISTIC PROFILE

### G - Comércio por grosso e a retalho; reparação de veículos automóveis e motociclos (SECÇÃO G)

#### G - Wholesale and retail trade; repair of motor vehicles and motorcycles (SECTION G)

#### NOTAS E SINAIS CONVENCIONAIS / NOTES AND CONVENTIONAL SIGNS

(4) Establishments: an enterprise or part thereof (e.g. a workshop, factory, warehouse, office, mine or depot) situated in a geographically identified place. At or from this place economic activity is carried out for which ' save for certain exceptions ' one or more persons work (even if only part-time) for one and the same enterprise.

(5) The classification of large enterprises was based on the recommendation of the Commission of May 6th, 2003. As such, enterprises were considered to be large when observing one of the following criteria: 250 or more persons employed or turnover above €50 million and total assets above €43 million. The remaining companies were considered SME. A small company is defined as being a company that employs less than 50 persons which turnover or total assets is less than €10 million. A microenterprise employs less than 10 persons which turnover or total assets is less than €2 million.

(6) Ratios refer only to companies.

(7) Average Size: Total persons employed/Total of enterprises.

(8) Turnover per employee (thousand euros): Turnover/Persons employed.

(9) Value Added Rate: GVA/ Production \* 100.

(10) Investment Rate: GFCF/GVA\* 100.

(11) Apparent labour productivity : GVA / Persons employed.

(12) Debt to equity ratio: Total Liabilities / Total Equity.

(13) Days Sales outstanding: Average period, in days, that occurs between the sales/services provided moment and the receipts moment.

(14) Days Payable outstanding: Average period, in days, that occurs between the purchases/services acquired moment and the payments moment.

(15) Liquidity current ratio: current Assets/current Liabilities \* 100

(16) Capital ratio: Equity/Assets \* 100.

(17) Solvency ratio: Equity/Liabilities \* 100.

## SÍNTESE ESTATÍSTICA SETORIAL SECTOR STATISTIC PROFILE

### G - Comércio por grosso e a retalho; reparação de veículos automóveis e motociclos (SECÇÃO G)

#### G - Wholesale and retail trade; repair of motor vehicles and motorcycles (SECTION G)

#### NOTAS E SINAIS CONVENCIONAIS / NOTES AND CONVENTIONAL SIGNS

(18) Obtained funding over total liabilities: obtained funding (non current liabilities + current liabilities)/Liabilities \* 100.

(19) Return on Equity (ROE): net Income/Equity \*100.

(20) Profitability of Sales: net Income/Turnover \* 100.

(21) Asset turnover: Turnover/Assets.

(22) Financial Leverage: Assets/Equity

(23) DuPont analysis: Profitability of Sales x Asset turnover x Financial Leverage. Gráfico representation of the different components to the homologous variation of ROE.

(24) Data concerning corporations (formed / dissolved by deed of Notary and Conservatories). Individual enterprises are not included. Total refers to all formed/dissolved corporations from section A to S, including financial activities (section K), but excluding public administration activities (section O), from NACE Rev2.

(25) Formation/Dissolution: (formation of companies (ner) / (dissolution of companies (ner)) \* 100.

(26) Turbulence indicator:  $| (x + y) / (x - y) |$ ; x : formation of companies (ner) and y : dissolution of companies (ner).

(27) Birth Rate: (formation of companies (ner) / (existing companies (ner)) \* 100.

(28) Death Rate: (dissolution of companies (ner) / (existing companies (ner)) \* 100.

(29) Foreign controlled enterprises. Total refers to all non-financial enterprises with activities from section B to S, of NACE Rev2, except Public Administration (Section O) and NACE 94 (Activities of membership organisations).

(30) Total refers to all non-financial enterprises with activities from section B to S, of NACE Rev2, except Public Administration (Section O) and NACE 94 (Activities of membership organisations).

(31) Aparent labour productivity/average annual personnel costs : (GVA/ Employment) / (Compensation of employees / Number of Employees)\*100.

(32) BACH – Bank for the Accounts of Companies Harmonized is a database that contains harmonised annual accounting information on European non-financial corporations from 12 European countries, including Portugal. Data available for 2023 concerning Austria, Belgium, Croatia, France, Germany, Hungary, Italy, Luxembourg, Poland, Portugal, Slovakia and Spain.

## SÍNTESE ESTATÍSTICA SETORIAL SECTOR STATISTIC PROFILE

### G - Comércio por grosso e a retalho; reparação de veículos automóveis e motociclos (SECÇÃO G)

#### G - Wholesale and retail trade; repair of motor vehicles and motorcycles (SECTION G)

#### NOTAS E SINAIS CONVENCIONAIS / NOTES AND CONVENTIONAL SIGNS

(33) According to the Nomenclature of Industries of the National Accounts (NRCN), 38 branches of activity (A38). A38 is an aggregation from the NRCN, 82 branches of activity (A82). The nomenclature A82 was created by the Portuguese National Accounts, deriving from the classification established in the implementation manual of NACE Rev. 2 in National Accounts by Eurostat with an aggregation level of 88 activity branches (A88). NACE Rev2 Section data calculation comprises all related branches of activities.

(34) According to Physical Flow Energy Accounts Classification by Industry (A64) - Base 2021. NACE Rev2 Section data calculation comprises all related branches of activities.

(35) Total data refers to all activities from NACE Rev2 included in each short time indicator. There are no Total data available referring to section F (Construction).

Ner - Number, Unit; M€ - Millions of euros; GVA: Gross Value Added; GFCF: Gross Fixed Capital Formation; SME - Small and medium enterprises, FTE - Full Time Equivalent; Kt: 1000 Metric tons of CO<sub>2</sub>; tCO<sub>2</sub>eq: metric tons of CO<sub>2</sub> equivalent; SOX: Metric tons of SOX; t equiv. COVNM: Tons of NMVOC equivalent; Gj: 109 joules.

... - Not applicable, not available or confidential value. §: Extremely unreliable value.