

## SÍNTESE ESTATÍSTICA SETORIAL SECTOR STATISTIC PROFILE

### TRANSPORTES E ARMAZENAGEM (SECÇÃO H)

#### TRANSPORTATION AND STORAGE (SECTION H)

### CAE 52 - Armazenagem e actividades auxiliares dos transportes(inclui manuseamento)

#### NACE 52 - Warehousing and support activities for transportation (include cargo handling)

## Índice / Index

ESTATÍSTICAS DAS EMPRESAS BUSINESS STATISTICS	3
PRINCIPAIS INDICADORES ECONÓMICOS DAS EMPRESAS NÃO FINANCEIRAS EM PORTUGAL ANNUAL DETAILED ENTERPRISE STATISTICS - MAIN INDICATORS	3
NATUREZA JURÍDICA LEGAL FORM	4
LOCALIZAÇÃO GEOGRÁFICA REGIONAL STRUCTURE	5
DIMENSÃO (escalões de pessoal ao serviço) EMPLOYMENT SIZE CLASSES (number of persons employed)	6
PEQUENAS E MÉDIAS EMPRESAS (PME) - SECÇÃO SMALL AND MEDIUM ENTERPRISES (SME) - SECTION	8
INDICADORES ECONÓMICOS E FINANCEIROS DAS SOCIEDADES EM PORTUGAL ECONOMIC AND FINANCIAL INDICATORS - COMPANIES	9
RÁCIOS ECONÓMICO-FINANCEIROS DA CENTRAL DE BALANÇOS DO BANCO DE PORTUGAL - SOCIEDADES ECONOMIC AND FINANCIAL RATIOS - BANCO DE PORTUGAL - COMPANIES	11
RÁCIOS ECONÓMICO-FINANCEIROS DA CENTRAL DE BALANÇOS DO BANCO DE PORTUGAL, POR REGIÕES - SOCIEDADES REGIONAL ECONOMIC AND FINANCIAL RATIOS - BANCO DE PORTUGAL - COMPANIES	13
PESSOAS COLETIVAS E ENTIDADES EQUIPARADAS LEGAL PERSONS AND EQUIVALENT	14
PESSOAS COLETIVAS E ENTIDADES EQUIPARADAS - LOCALIZAÇÃO GEOGRÁFICA LEGAL PERSONS EN EQUIVALENT - REGIONAL STRUCTURE	15
FILIAIS ESTRANGEIRAS EM PORTUGAL FOREIGN CONTROL OF ENTERPRISES	20
ESTATÍSTICAS DAS EMPRESAS - COMPARAÇÕES EUROPEIAS BUSINESS STATISTICS - EUROPEAN COMPARISONS	21
ESTATÍSTICAS DAS EMPRESAS - RÁCIOS ECONÓMICOS EUROPEUS BUSINESS STATISTICS - EUROPEAN ECONOMIC RATIOS	29

## SÍNTESE ESTATÍSTICA SETORIAL SECTOR STATISTIC PROFILE

### TRANSPORTES E ARMAZENAGEM (SECÇÃO H)

#### TRANSPORTATION AND STORAGE (SECTION H)

#### CAE 52 - Armazenagem e actividades auxiliares dos transportes(inclui manuseamento)

#### NACE 52 - Warehousing and support activities for transportation (include cargo handling)

COMÉRCIO INTERNACIONAL DE BENS <i>INTERNACIONAL TRADE OF GOODS</i>	32
COMÉRCIO INTERNACIONAL DE BENS E SERVIÇOS <i>INTERNACIONAL TRADE OF GOODS AND SERVICES</i>	36
INVESTIGAÇÃO E DESENVOLVIMENTO (I&D) <i>RESEARCH &amp; DEVELOPMENT (R&amp;D)</i>	38
ENQUADRAMENTO MACROECONÓMICO <i>MACROECONOMIC INDICATORS</i>	39
INDICADORES AMBIENTAIS <i>ENVIRONMENTAL ACCOUNTS</i>	40
INDICADORES DE CONJUNTURA <i>SHORT TIME INDICATORS</i>	42
NOTAS E SINAIS CONVENCIONAIS <i>NOTES AND CONVENTIONAL SIGNS</i>	46

## SÍNTESE ESTATÍSTICA SETORIAL SECTOR STATISTIC PROFILE

### TRANSPORTES E ARMAZENAGEM (SECÇÃO H)

#### TRANSPORTATION AND STORAGE (SECTION H)

#### CAE 52 - Armazenagem e actividades auxiliares dos transportes(inclui manuseamento)

#### NACE 52 - Warehousing and support activities for transportation (include cargo handling)

### ESTATÍSTICAS DAS EMPRESAS <sup>(1)</sup>

#### BUSINESS STATISTICS <sup>(1)</sup>

Fonte: INE, Sistema de Contas Integradas das Empresas.  
Source: Statistics Portugal, Integrated Business Accounts System.

### PRINCIPAIS INDICADORES ECONÓMICOS DAS EMPRESAS NÃO FINANCEIRAS EM PORTUGAL ANNUAL DETAILED ENTERPRISE STATISTICS - MAIN INDICATORS

	Empresas (nº) Enterprises (ner)		Pessoal ao Serviço (Nº) Persons employed (ner)		VVN / Turnover (M€)		VABpm / GVA (M€)		FBCF / GFCF (M€)		Empresas da Secção H / total das Empresas Enterprises in Section H / total of Enterprises (%)
	CAE NACE	% na Secção % in Section	CAE NACE	% na Secção % in Section	CAE NACE	% na Secção % in Section	CAE NACE	% na Secção % in Section	CAE NACE	% na Secção % in Section	
	52	H	52	H	52	H	52	H	52	H	
2020	2 606	7,6%	34 173	18,3%	6 597	37,7%	2 228	43,3%	335	24,9%	2,6
2021	2 806	7,7%	33 954	18,0%	8 152	38,9%	2 584	40,6%	359	25,8%	2,7
2022	2 945	6,9%	35 351	17,7%	10 666	36,4%	3 412	39,3%	630	31,9%	3,0
2023	3 279	6,1%	37 133	16,7%	10 467	34,8%	3 937	38,2%	547	26,7%	3,6
2024	3 420	5,3%	38 693	15,9%	11 181	34,7%	4 212	38,0%	477	22,1%	4,1

## SÍNTESE ESTATÍSTICA SETORIAL SECTOR STATISTIC PROFILE

### TRANSPORTES E ARMAZENAGEM (SECÇÃO H)

#### TRANSPORTATION AND STORAGE (SECTION H)

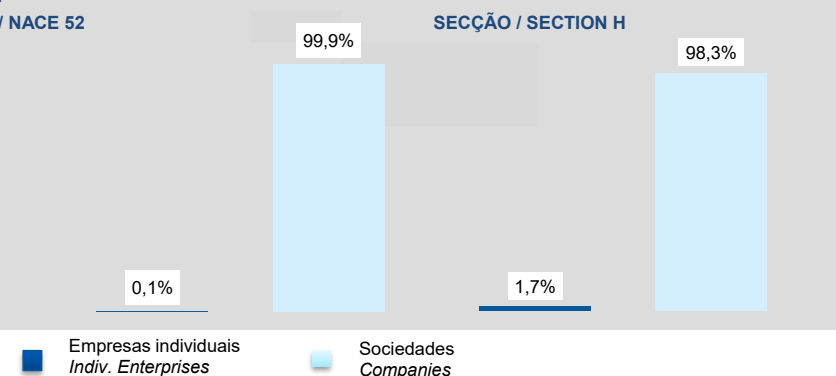
### CAE 52 - Armazenagem e actividades auxiliares dos transportes(inclui manuseamento)

#### NACE 52 - Warehousing and support activities for transportation (include cargo handling)

### NATUREZA JURÍDICA LEGAL FORM

	Empresas (nº) Enterprises (ner)		Empresas Individuais (Nº) <sup>(2)</sup> Individual enterprises (ner) <sup>(2)</sup>		Sociedades (Nº) Companies (ner)	
	CAE NACE	Dimensão Média (Pessoas/ Empresa) Average Size (persons/enterprise)	CAE NACE	Dimensão Média (Pessoas/ Empresa) Average Size (persons/enterprise)	CAE NACE	Dimensão Média (Pessoas/ Empresa) Average Size (persons/enterprise)
	<b>52</b>		<b>52</b>		<b>52</b>	
2020	2 606	13,1	382	1,1	2 224	15,2
2021	2 806	12,1	442	1,1	2 364	14,2
2022	2 945	12,0	479	1,1	2 466	14,1
2023	3 279	11,3	584	1,1	2 695	13,6
2024	3 420	11,3	658	1,0	2 762	13,8

### VABpm por FORMA JURÍDICA GVA by LEGAL FORM 2024 CAE / NACE 52



## SÍNTESE ESTATÍSTICA SETORIAL SECTOR STATISTIC PROFILE

### TRANSPORTES E ARMAZENAGEM (SECÇÃO H)

#### TRANSPORTATION AND STORAGE (SECTION H)

### CAE 52 - Armazenagem e actividades auxiliares dos transportes(inclui manuseamento)

#### NACE 52 - Warehousing and support activities for transportation (include cargo handling)

### LOCALIZAÇÃO GEOGRÁFICA REGIONAL STRUCTURE

#### CAE / NACE 52 - 2024

	Empresas Enterprises		Pessoal ao Serviço Persons employed		VVN / Turnover		VABpm / GVA		Empresas/ Enterprises por I by NUTS II		Estabelecimentos <sup>(3)</sup> (2023) Establishments <sup>(3)</sup> (2023)	
	Nº / ner	Estrutura Regional Regional Structure (%)	Nº / ner	Estrutura Regional Regional Structure (%)	M€	Estrutura Regional Regional Structure (%)	M€	Estrutura Regional Regional Structure (%)	Peso da CAE 52 na Secção H Share of NACE 52 in Section H		Nº / ner	Estrutura Regional Regional Structure (%)
Portugal	3 420	100,0%	38 693	100,0%	11 181	100,0%	4 212	100,0%	5,3%		4 145	100,0%
Continente	3 261	95,4%	36 430	94,2%	10 743	96,1%	4 024	95,6%	5,2%		3 865	93,2%
Norte	1 157	33,8%	9 761	25,2%	2 259	20,2%	528	12,5%	6,9%		1 318	31,8%
Centro	324	9,5%	1 352	3,5%	1 667	14,9%	161	3,8%	5,1%		393	9,5%
Grande Lisboa	1 037	30,3%	20 183	52,2%	5 768	51,6%	2 838	67,4%	4,3%		1 335	32,2%
Oeste e Vale do Tejo	166	4,9%	2 032	5,3%	387	3,5%	169	4,0%	4,9%		206	5,0%
Península de Setúbal	312	9,1%	1 723	4,5%	344	3,1%	189	4,5%	5,6%		348	8,4%
Alentejo	84	2,5%	896	2,3%	246	2,2%	128	3,0%	4,6%		102	2,5%
Algarve	181	5,3%	483	1,2%	73	0,7%	12	0,3%	4,1%		163	3,9%
R. A. Açores	80	2,3%	1 161	3,0%	195	1,7%	92	2,2%	11,4%		171	4,1%
R. A. Madeira	79	2,3%	1 102	2,8%	243	2,2%	95	2,3%	5,3%		109	2,6%

## SÍNTESE ESTATÍSTICA SETORIAL SECTOR STATISTIC PROFILE

### TRANSPORTES E ARMAZENAGEM (SECÇÃO H)

#### TRANSPORTATION AND STORAGE (SECTION H)

### CAE 52 - Armazenagem e actividades auxiliares dos transportes(inclui manuseamento)

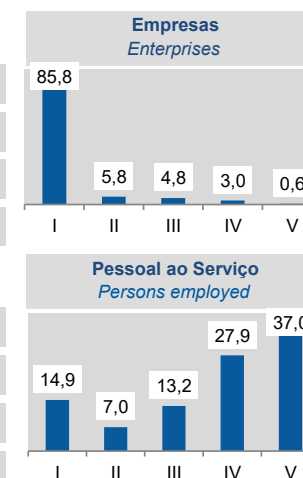
#### NACE 52 - Warehousing and support activities for transportation (include cargo handling)

### ESTATÍSTICAS DAS EMPRESAS <sup>(1)</sup> (continuação) BUSINESS STATISTICS <sup>(1)</sup> (continued)

#### DIMENSÃO (escalões de pessoal ao serviço) EMPLOYMENT SIZE CLASSES (number of persons employed)

	1 - 9 (I)		10 - 19 (II)		20 - 49 (III)		50 - 249 (IV)		≥ 250 (V)	
	CAE NACE 52	% no total Share in total	CAE NACE 52	% no total Share in total	CAE NACE 52	% no total Share in total	CAE NACE 52	% no total Share in total	CAE NACE 52	% no total Share in total
<b>Empresas / Enterprises (Nº / ner)</b>										
2021	2 354	83,9%	197	7,0%	148	5,3%	92	3,3%	15	0,5%
2022	2 487	84,4%	203	6,9%	141	4,8%	96	3,3%	18	0,6%
2023	2 806	85,6%	195	5,9%	161	4,9%	97	3,0%	20	0,6%
2024	2 934	85,8%	198	5,8%	165	4,8%	103	3,0%	20	0,6%
<b>Pessoal ao Serviço / Persons Employed (Nº / ner)</b>										
2021	4 769	14,0%	2 633	7,8%	4 655	13,7%	9 655	28,4%	12 242	36,1%
2022	5 098	14,4%	2 719	7,7%	4 402	12,5%	9 639	27,3%	13 493	38,2%
2023	5 524	14,9%	2 633	7,1%	4 965	13,4%	9 853	26,5%	14 158	38,1%
2024	5 765	14,9%	2 710	7,0%	5 091	13,2%	10 795	27,9%	14 332	37,0%

**2024**  
Esc. Pessoal ao Serviço  
Employment size classes  
(%)



## SÍNTESE ESTATÍSTICA SETORIAL SECTOR STATISTIC PROFILE

### TRANSPORTES E ARMAZENAGEM (SECÇÃO H)

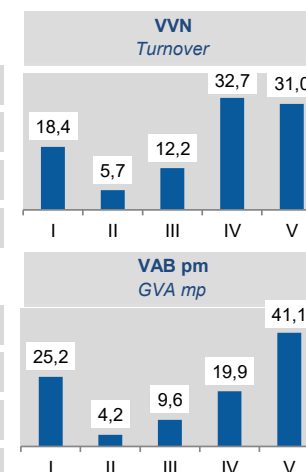
#### TRANSPORTATION AND STORAGE (SECTION H)

### CAE 52 - Armazenagem e actividades auxiliares dos transportes(inclui manuseamento)

#### NACE 52 - Warehousing and support activities for transportation (include cargo handling)

	1 - 9 (I)		10 - 19 (II)		20 - 49 (III)		50 - 249 (IV)		≥ 250 (V)	
	CAE NACE 52	% no total Share in total	CAE NACE 52	% no total Share in total	CAE NACE 52	% no total Share in total	CAE NACE 52	% no total Share in total	CAE NACE 52	% no total Share in total
<b>VVN / Turnover (M€)</b>										
2021	1 455	17,8%	608	7,5%	2 285	28,0%	2 526	31,0%	1 279	15,7%
2022	1 808	17,0%	798	7,5%	2 840	26,6%	3 273	30,7%	1 948	18,3%
2023	1 934	18,5%	621	5,9%	1 310	12,5%	3 445	32,9%	3 158	30,2%
2024	2 061	18,4%	641	5,7%	1 360	12,2%	3 655	32,7%	3 464	31,0%
<b>VAB / GVA (M€)</b>										
2021	666	25,8%	141	5,4%	396	15,3%	611	23,6%	771	29,8%
2022	827	24,2%	153	4,5%	427	12,5%	666	19,5%	1 339	39,2%
2023	978	24,8%	165	4,2%	422	10,7%	776	19,7%	1 595	40,5%
2024	1 061	25,2%	176	4,2%	405	9,6%	839	19,9%	1 730	41,1%

**2024**  
Esc. Pessoal ao Serviço  
Employment size classes  
(%)



## SÍNTESE ESTATÍSTICA SETORIAL SECTOR STATISTIC PROFILE

### TRANSPORTES E ARMAZENAGEM (SECÇÃO H)

#### TRANSPORTATION AND STORAGE (SECTION H)

### CAE 52 - Armazenagem e actividades auxiliares dos transportes(inclui manuseamento)

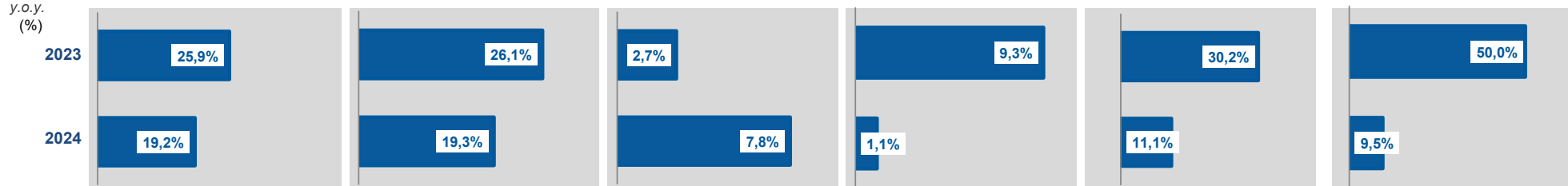
#### NACE 52 - Warehousing and support activities for transportation (include cargo handling)

### PEQUENAS E MÉDIAS EMPRESAS (PME) - SECÇÃO H

#### SMALL AND MEDIUM ENTERPRISES (SME) - SECTION H

	Pequenas e Médias Empresas (PME) Small and Medium Enterprises (SME)						Grandes Empresas <sup>(4)</sup> Large Enterprises <sup>(4)</sup>	Sociedades de elevado crescimento (Sociedades com dez ou mais pessoas remuneradas) High Growth Companies (Companies with 10 or more persons employed)					
	Total PME / SME		Micro e Pequenas Empresas Micro and Small Enterprises		Médias Empresas Medium Enterprises			Total		Gazelas Gazelles			
	Nº / ner	% na Secção H Share in Section H	Nº / ner	% na Secção H Share in Section H	Nº / ner	% na Secção H Share in Section H		Nº / ner	% na Secção H Share in Section H	Nº / ner	% na Secção H Share in Section H		
2021	36 400	99,8%	36 008	98,7%	392	1,1%	83	0,2%	256	0,7%	19	0,1%	
2022	42 892	99,8%	42 481	98,8%	411	1,0%	86	0,2%	248	0,6%	14	0,0%	
2023	54 009	99,8%	53 587	99,0%	422	0,8%	94	0,2%	323	0,6%	21	0,0%	
2024	64 365	99,9%	63 910	99,1%	455	0,7%	95	0,1%	359	0,6%	23	0,0%	

TVH  
y.o.y.  
(%)



## SÍNTESE ESTATÍSTICA SETORIAL SECTOR STATISTIC PROFILE

### TRANSPORTES E ARMAZENAGEM (SECÇÃO H)

#### TRANSPORTATION AND STORAGE (SECTION H)

### CAE 52 - Armazenagem e actividades auxiliares dos transportes(inclui manuseamento)

#### NACE 52 - Warehousing and support activities for transportation (include cargo handling)

### ESTATÍSTICAS DAS EMPRESAS <sup>(1)</sup>(continuação)

#### BUSINESS STATISTICS <sup>(1)</sup> (continued)

### INDICADORES ECONÓMICOS E FINANCEIROS DAS SOCIEDADES EM PORTUGAL <sup>(5)</sup>

#### ECONOMIC AND FINANCIAL INDICATORS - COMPANIES <sup>(5)</sup>

	Dimensão média <sup>(6)</sup> Average Size <sup>(6)</sup>		VVN por pessoa ao serviço <sup>(7)</sup> Turnover per person employed <sup>(7)</sup>		Tx de valor acrescentado bruto <sup>(8)</sup> Value Added Rate <sup>(8)</sup>		Taxa de investimento <sup>(9)</sup> Investment Rate <sup>(9)</sup>		Produtiv. aparente do Trabalho <sup>(10)</sup> Apparent Labour Productivity <sup>(10)</sup>		Debt to equity ratio <sup>(11)</sup>	
	CAE NACE	Secção Section	CAE NACE	Secção Section	CAE NACE	Secção Section	CAE NACE	Secção Section	CAE NACE	Secção Section	CAE NACE	Secção Section
	52	H	52	H	52	H	52	H	52	H	52	H
2020	15,2	7,7	195,2	99,6	36,9	30,4	15,1	26,3	65,9	29,2	4,0	4,6
2021	14,2	7,5	243,2	118,9	35,0	31,4	13,9	22,1	77,0	35,9	3,8	3,6
2022	14,1	7,1	306,0	159,6	35,7	30,8	18,5	23,0	97,8	47,0	2,7	2,8
2023	13,6	6,6	286,4	150,7	41,5	35,2	13,9	20,1	107,6	51,2	2,3	2,4
2024	13,8	6,5	293,9	151,7	41,8	35,4	11,3	19,8	110,6	51,7	2,1	2,4

## SÍNTESE ESTATÍSTICA SETORIAL SECTOR STATISTIC PROFILE

### TRANSPORTES E ARMAZENAGEM (SECÇÃO H)

#### TRANSPORTATION AND STORAGE (SECTION H)

### CAE 52 - Armazenagem e actividades auxiliares dos transportes(inclui manuseamento)

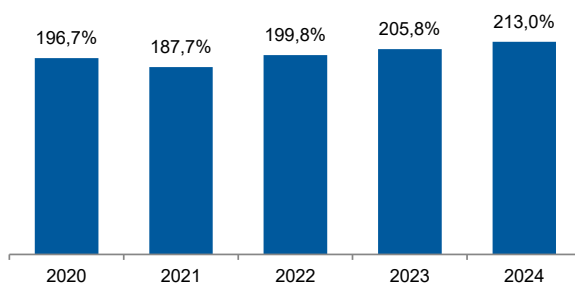
#### NACE 52 - Warehousing and support activities for transportation (include cargo handling)

### INDICADORES ECONÓMICOS E FINANCEIROS DAS SOCIEDADES EM PORTUGAL <sup>(5)</sup> (Continuação) ECONOMIC AND FINANCIAL INDICATORS - COMPANIES <sup>(5)</sup> (Continued)

#### Dimensão Média / Average Size

##### Rácio entre a CAE 52 e a Secção H

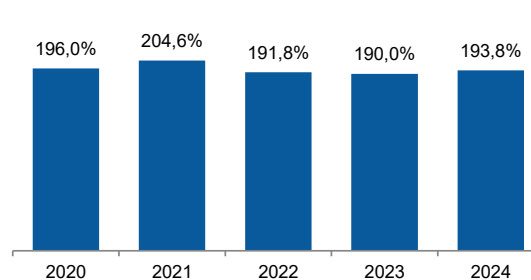
Ratio between NACE 52 and Section H



#### VVN por pessoa / Turnover per employee

##### Rácio entre a CAE 52 e a Secção H

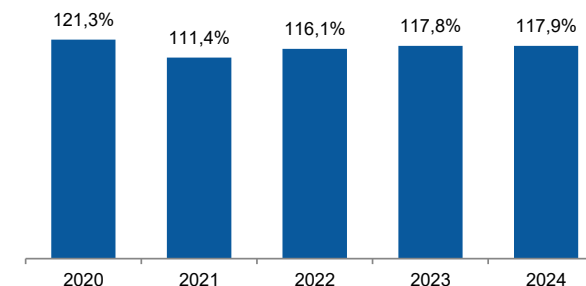
Ratio between NACE 52 and Section H



#### Tx. Valor acresc bruto / Value added rate

##### Rácio entre a CAE 52 e a Secção H

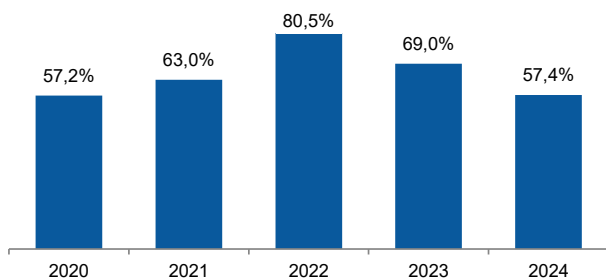
Ratio between NACE 52 and Section H



#### Taxa de investimento / Investment rate

##### Rácio entre a CAE 52 e a Secção H

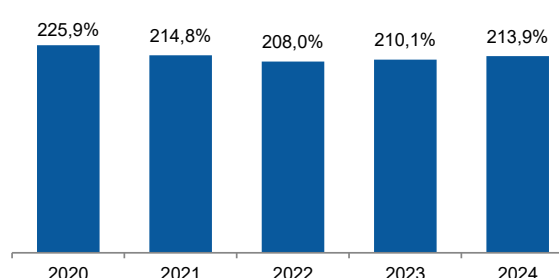
Ratio between NACE 52 and Section H



#### Produtividade aparente do Trabalho / Apparent Labour Productivity

##### Rácio entre a CAE 52 e a Secção H

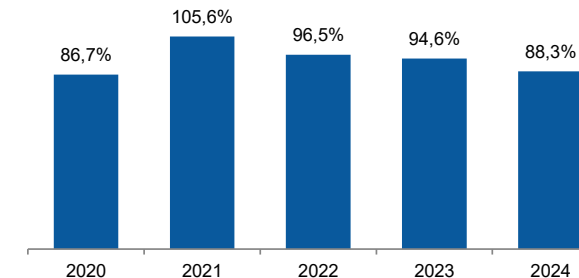
Ratio between NACE 52 and Section H



#### Debt to equity ratio

##### Rácio entre a CAE 52 e a Secção H

Ratio between NACE 52 and Section H



Última atualização dos dados:

Last Data Update:

11 de dezembro de 2025

DGE, 16 de janeiro de 2026

Página/Page: 10 / 47

## SÍNTESE ESTATÍSTICA SETORIAL SECTOR STATISTIC PROFILE

### TRANSPORTES E ARMAZENAGEM (SECÇÃO H)

#### TRANSPORTATION AND STORAGE (SECTION H)

### CAE 52 - Armazenagem e actividades auxiliares dos transportes(inclui manuseamento)

#### NACE 52 - Warehousing and support activities for transportation (include cargo handling)

### RACIOS ECONÓMICO-FINANCEIROS DA CENTRAL DE BALANÇOS DO BANCO DE PORTUGAL - SOCIEDADES ECONOMIC AND FINANCIAL RATIOS - BANCO DE PORTUGAL - COMPANIES

Fonte: Banco de Portugal, Central de Balanços.  
Source: Banco de Portugal, Central Balance.

	Prazo Médio de Recebimentos <sup>(12)</sup>		Prazo Médio de Pagamentos <sup>(13)</sup>		Liquidez Geral <sup>(14)</sup>		Autonomia Financeira <sup>(15)</sup>		Solvabilidade Geral <sup>(16)</sup>		Peso do Passivo Remunerado <sup>(17)</sup>	
	Days Sales outstanding <sup>(12)</sup> (dias/days)		Days Payable outstanding <sup>(13)</sup> (dias/days)		Liquidity Current Ratio <sup>(14)</sup> (%)		Capital Ratio <sup>(15)</sup> (%)		Solvency Ratio <sup>(16)</sup> (%)		Obtained funding over total liabilities <sup>(17)</sup> (%)	
	CAE NACE	Secção Section	CAE NACE	Secção Section	CAE NACE	Secção Section	CAE NACE	Secção Section	CAE NACE	Secção Section	CAE NACE	Secção Section
	52	H	52	H	52	H	52	H	52	H	52	H
2021	67	57	90	74	102,9	109,2	22,5	23,6	28,9	30,9	65,8	58,3
2022	56	50	78	62	137,3	127,7	28,0	27,5	38,8	38,0	59,1	51,1
2023	55	45	69	58	135,5	128,5	31,0	30,5	44,9	43,9	60,1	52,4
2024	48	41	64	58	132,3	127,0	33,4	31,2	50,0	45,4	54,4	48,9

## SÍNTESE ESTATÍSTICA SETORIAL SECTOR STATISTIC PROFILE

### TRANSPORTES E ARMAZENAGEM (SECÇÃO H)

#### TRANSPORTATION AND STORAGE (SECTION H)

### CAE 52 - Armazenagem e actividades auxiliares dos transportes(inclui manuseamento)

#### NACE 52 - Warehousing and support activities for transportation (include cargo handling)

	Rendibilidade dos Capitais Próprios <sup>(18)</sup> Return on Equity <sup>(18)</sup> (%)		Rendibilidade líquida das vendas <sup>(19)</sup> Net Profitability of Sales <sup>(19)</sup> (%)		Rotação do Ativo <sup>(20)</sup> Asset turnover <sup>(20)</sup> (n.º vezes/times)		Alavancagem Financeira <sup>(21)</sup> Financial Leverage <sup>(21)</sup> (n.º vezes/times)		Rendibilidade dos Capitais Próprios / Return on Equity CAE / NACE 52 (%)			
	CAE	Secção	CAE	Secção	CAE	Secção	CAE	Secção	Bar Chart			
	NACE	Section	NACE	Section	NACE	Section	NACE	Section	2021 2022 2023 2024			
	52	H	52	H	52	H	52	H	Bar Chart			
2021	16,8	- 7,6	10,0	- 3,2	0,4	0,6	4,5	4,2	Rendibilidade dos Capitais Próprios / Return on Equity CAE / NACE 52 (%)			
2022	26,1	17,3	15,6	7,0	0,5	0,7	3,6	3,6	Rendibilidade dos Capitais Próprios / Return on Equity CAE / NACE 52 (%)			
2023	17,2	14,2	11,3	6,0	0,5	0,7	3,2	3,3	Rendibilidade dos Capitais Próprios / Return on Equity CAE / NACE 52 (%)			
2024	18,9	12,4	12,4	5,2	0,5	0,7	3,0	3,2	Rendibilidade dos Capitais Próprios / Return on Equity CAE / NACE 52 (%)			

	Análise Dupont da Rendibilidade dos CP - CAE 52 <sup>(22)</sup> DuPont Analysis on ROE - NACE 52 <sup>(22)</sup>				Análise Dupont da Rendibilidade dos CP - Secção H <sup>(22)</sup> DuPont Analysis on ROE - Section H <sup>(22)</sup>			
	2021	2022	2023	2024	2021	2022	2023	2024
Var. da Rendibilidade dos Capitais Próprios (p.p.)	▲	▲	▼	▲	▲	▲	▼	▼
Var. Rendibilidade das Vendas (p.p.)	▲	▲	▼	▲	▲	▲	▼	▼
Var. Rotação Ativo (%)	▲	▲	▲	▲	▲	▲	▲	▲
Var. Alavancagem Financeira (%)	▼	▼	▼	▼	▼	▼	▼	▼

## SÍNTESE ESTATÍSTICA SETORIAL SECTOR STATISTIC PROFILE

### TRANSPORTES E ARMAZENAGEM (SECÇÃO H)

#### TRANSPORTATION AND STORAGE (SECTION H)

### CAE 52 - Armazenagem e actividades auxiliares dos transportes(inclui manuseamento)

#### NACE 52 - Warehousing and support activities for transportation (include cargo handling)

### RACIOS ECONÓMICO-FINANCEIROS DA CENTRAL DE BALANÇOS DO BANCO DE PORTUGAL, POR REGIÕES - SOCIEDADES REGIONAL ECONOMIC AND FINANCIAL RATIOS - BANCO DE PORTUGAL - COMPANIES 2024

Fonte: Banco de Portugal, Central de Balanços.

Source: Banco de Portugal, Central Balance.

	Prazo Médio de Recebimentos (12)		Prazo Médio de Pagamentos (13)		Liquidez Geral <sup>(14)</sup> Liquidity Current Ratio <sup>(14)</sup> (%)		Autonomia Financeira <sup>(15)</sup> Capital Ratio <sup>(15)</sup> (%)		Rendibilidade dos Capitais Próprios <sup>(18)</sup> Return on Equity <sup>(18)</sup> (%)		Empresas com capital próprio negativo Corporations with negative Equity (%)	
	Days Sales outstanding <sup>(12)</sup> (dias/days)		Days Payable outstanding <sup>(13)</sup> (dias/days)		Liquidity Current Ratio <sup>(14)</sup> (%)		Capital Ratio <sup>(15)</sup> (%)		Return on Equity <sup>(18)</sup> (%)		Corporations with negative Equity (%)	
	CAE NACE	Secção Section	CAE NACE	Secção Section	CAE NACE	Secção Section	CAE NACE	Secção Section	CAE NACE	Secção Section	CAE NACE	Secção Section
	52	H	52	H	52	H	52	H	52	H	52	H
Portugal	48	41	64	58	132,3	127,0	33,4	31,2	18,9	12,4	21,2	35,3
Norte	61	69	66	71	223,1	176,9	41,1	40,5	9,3	7,8	19,4	31,3
Centro	35	68	63	59	261,1	184,5	46,2	43,0	9,8	8,3	17,2	20,1
Grande Lisboa	36	17	61	49	90,4	102,9	21,4	23,3	37,5	19,9	22,5	43,3
Oeste e Vale do Tejo	126	87	72	75	121,2	131,2	29,3	35,2	29,8	14,2	23,1	21,8
Península de Setúbal	47	56	64	84	148,0	131,2	57,8	40,9	21,4	18,4	36,3	44,3
Alentejo	52	69	68	72	91,4	110,4	63,1	57,8	4,4	4,2	19,2	21,1
Algarve	14	43	29	49	147,8	99,3	30,9	23,3	-12,7	-5,1	17,3	43,7
R.A. Açores	69	56	92	57	509,2	176,0	51,8	24,0	1,6	-10,5	9,5	19,6
R. A. Madeira	57	62	61	52	196,6	127,5	54,3	39,6	17,2	10,5	10,8	25,4

Última atualização dos dados:

Last Data Update:

11 de dezembro de 2025

DGE, 16 de janeiro de 2026

Página/Page: 13 / 47

## SÍNTESE ESTATÍSTICA SETORIAL SECTOR STATISTIC PROFILE

### TRANSPORTES E ARMAZENAGEM (SECÇÃO H)

#### TRANSPORTATION AND STORAGE (SECTION H)

#### CAE 52 - Armazenagem e actividades auxiliares dos transportes(inclui manuseamento)

#### NACE 52 - Warehousing and support activities for transportation (include cargo handling)

#### PESSOAS COLETIVAS E ENTIDADES EQUIPARADAS <sup>(23)</sup>

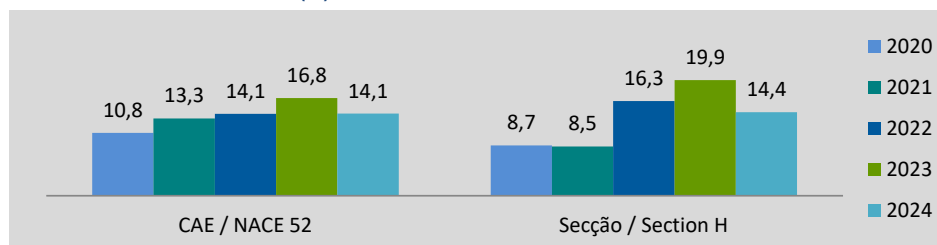
#### LEGAL PERSONS AND EQUIVALENT <sup>(23)</sup>

Fonte: INE, Sistema de Contas Integradas das Empresas e Constituição e Dissolução de Pessoas Colectivas e Entidades Equiparadas por Escritura Pública.

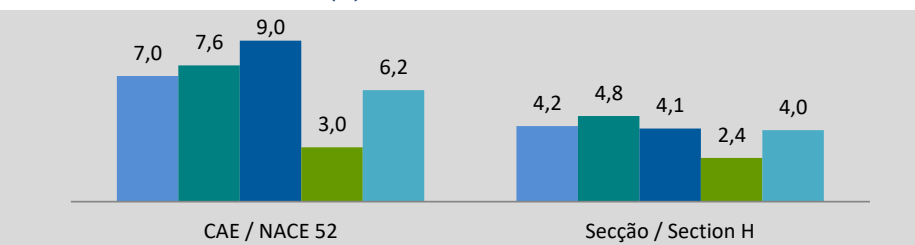
Source: Statistics Portugal, Integrated Business Accounts System, Ministry of Justice Directorate General for Justice Policy).

	Sociedades Constituídas <i>Formation of Companies</i>		Sociedades Dissolvidas <i>Dissolution of Companies</i>		Soc Const/Soc Dissolv <sup>(24)</sup> <i>Formation/Dissolution <sup>(24)</sup></i>		Indicador de Turbulência <sup>(25)</sup> <i>Turbulence Indicator <sup>(25)</sup></i>		Taxa de Natalidade <sup>(26)</sup> <i>Birth Rate <sup>(26)</sup></i>		Taxa de Mortalidade <sup>(27)</sup> <i>Death Rate <sup>(27)</sup></i>	
	CAE NACE	Secção Section	CAE NACE	Secção Section	CAE NACE	Secção Section	CAE NACE	Secção Section	CAE NACE	Secção Section	CAE NACE	Secção Section
	52	H	52	H	52	H	52	H	52	H	52	H
2020	240	1 963	156	958	153,8	204,9	4,7	2,9	10,8	8,7	7,0	4,2
2021	314	1 970	180	1 114	174,4	176,8	3,7	3,6	13,3	8,5	7,6	4,8
2022	347	4 208	222	1 056	156,3	398,5	4,6	1,7	14,1	16,3	9,0	4,1
2023	453	5 990	82	736	552,4	813,9	1,4	1,3	16,8	19,9	3,0	2,4
2024	390	4 685	172	1 299	226,7	360,7	2,6	1,8	14,1	14,4	6,2	4,0

Taxa de Natalidade / Birth rate (%)



Taxa de Mortalidade / Death rate (%)



## SÍNTESE ESTATÍSTICA SETORIAL SECTOR STATISTIC PROFILE

### TRANSPORTES E ARMAZENAGEM (SECÇÃO H)

#### TRANSPORTATION AND STORAGE (SECTION H)

### CAE 52 - Armazenagem e actividades auxiliares dos transportes(inclui manuseamento)

#### NACE 52 - Warehousing and support activities for transportation (include cargo handling)

### ESTATÍSTICAS DAS EMPRESAS <sup>(1)</sup>(continuação) BUSINESS STATISTICS <sup>(1)</sup> (continued)

#### LOCALIZAÇÃO GEOGRÁFICA REGIONAL STRUCTURE

	Sociedades Constituídas <i>Formation of Companies</i>		Sociedades Dissolvidas <i>Dissolution of Companies</i>		Soc Const/Soc Dissolv <sup>(24)</sup> <i>Formation/Dissolution <sup>(24)</sup></i>		Indicador de Turbulência <sup>(25)</sup> <i>Turbulence Indicator <sup>(25)</sup></i>		Perfil por Região NUTS II <i>Regional Structure by NUTS II</i>	
	CAE NACE	Secção Section	CAE NACE	Secção Section	CAE NACE	Secção Section	CAE NACE	Secção Section	CAE NACE	Secção Section
	52	H	52	H	52	H	52	H	52	H
<b>Norte</b>										
2020	103	528	39	251	264,1	210,4	2,2	2,8		
2021	110	513	37	267	297,3	192,1	2,0	3,2		
2022	101	857	79	308	127,8	278,2	8,2	2,1		
2023	130	1 535	17	176	764,7	872,2	1,3	1,3		
2024	110	1 215	43	291	255,8	417,5	2,3	1,6		
<b>Centro</b>										
2020	29	170	6	94	483,3	180,9	1,5	3,5		
2021	40	196	8	112	500,0	175,0	1,5	3,7		
2022	41	294	10	111	410,0	264,9	1,6	2,2		
2023	38	365	3	72	1266,7	506,9	1,2	1,5		
2024	45	370	7	121	642,9	305,8	1,4	2,0		

## SÍNTESE ESTATÍSTICA SETORIAL SECTOR STATISTIC PROFILE

### TRANSPORTES E ARMAZENAGEM (SECÇÃO H)

TRANSPORTATION AND STORAGE (SECTION H)

### CAE 52 - Armazenagem e actividades auxiliares dos transportes(inclui manuseamento)

NACE 52 - Warehousing and support activities for transportation (include cargo handling)

### ESTATÍSTICAS DAS EMPRESAS <sup>(1)</sup>(continuação) BUSINESS STATISTICS <sup>(1)</sup> (continued)

#### LOCALIZAÇÃO GEOGRÁFICA REGIONAL STRUCTURE

	Sociedades Constituídas <i>Formation of Companies</i>		Sociedades Dissolvidas <i>Dissolution of Companies</i>		Soc Const/Soc Dissolv <sup>(24)</sup> <i>Formation/Dissolution <sup>(24)</sup></i>		Indicador de Turbulência <sup>(25)</sup> <i>Turbulence Indicator <sup>(25)</sup></i>		Perfil por Região NUTS II <i>Regional Structure by NUTS II</i>	
	CAE NACE	Secção Section	CAE NACE	Secção Section	CAE NACE	Secção Section	CAE NACE	Secção Section	CAE NACE	Secção Section
	52	H	52	H	52	H	52	H	52	H
<b>Grande Lisboa</b>	<div style="display: flex; justify-content: space-around;"> <span>■ Soc Constituídas / Formation of companies</span> <span>■ Soc Dissolvidas / Dissolution of companies</span> </div>									
2020	63	774	83	356	75,9	217,4	7,3	2,7		
2021	102	757	103	435	99,0	174,0	205,0	3,7		
2022	118	2 033	88	323	134,1	629,4	6,9	1,4		
2023	155	2 576	47	289	329,8	891,3	1,9	1,3		
2024	89	1 657	89	555	100,0	298,6	...	2,0		
<b>Oeste e Vale do Tejo</b>										
2020	8	113	3	52	266,7	217,3	2,2	2,7		
2021	14	98	13	91	107,7	107,7	27,0	27,0		
2022	11	154	13	93	84,6	165,6	12,0	4,0		
2023	18	236	2	33	900,0	715,2	1,3	1,3		
2024	14	222	5	76	280,0	292,1	2,1	2,0		

## SÍNTESE ESTATÍSTICA SETORIAL SECTOR STATISTIC PROFILE

### TRANSPORTES E ARMAZENAGEM (SECÇÃO H)

#### TRANSPORTATION AND STORAGE (SECTION H)

### CAE 52 - Armazenagem e actividades auxiliares dos transportes(inclui manuseamento)

#### NACE 52 - Warehousing and support activities for transportation (include cargo handling)

### ESTATÍSTICAS DAS EMPRESAS <sup>(1)</sup>(continuação) BUSINESS STATISTICS <sup>(1)</sup> (continued)

#### LOCALIZAÇÃO GEOGRÁFICA REGIONAL STRUCTURE

	Sociedades Constituídas <i>Formation of Companies</i>		Sociedades Dissolvidas <i>Dissolution of Companies</i>		Soc Const/Soc Dissolv <sup>(24)</sup> <i>Formation/Dissolution <sup>(24)</sup></i>		Indicador de Turbulência <sup>(25)</sup> <i>Turbulence Indicator <sup>(25)</sup></i>		Perfil por Região NUTS II <i>Regional Structure by NUTS II</i>	
	CAE NACE	Secção Section	CAE NACE	Secção Section	CAE NACE	Secção Section	CAE NACE	Secção Section	CAE NACE	Secção Section
	52	H	52	H	52	H	52	H	52	H
<b>Península de Setúbal</b>										
	■ Soc Constituídas / <i>Formation of companies</i>		■ Soc Dissolvidas / <i>Dissolution of companies</i>							
2020	22	169	16	94	137,5	179,8	6,3	3,5		
2021	29	184	13	93	223,1	197,8	2,6	3,0		
2022	54	449	22	80	245,5	561,3	2,4	1,4		
2023	71	641	6	59	1183,3	1086,4	1,2	1,2		
2024	64	488	16	128	400,0	381,3	1,7	1,7		
<b>Alentejo</b>										
2020	4	28	4	28	100,0	100,0	...	...		
2021	4	35	2	39	200,0	89,7	3,0	18,5		
2022	6	52	1	41	600,0	126,8	1,4	8,5		
2023	8	74	0	15	...	493,3	1,0	1,5		
2024	6	87	5	25	120,0	348,0	11,0	1,8		

## SÍNTESE ESTATÍSTICA SETORIAL SECTOR STATISTIC PROFILE

### TRANSPORTES E ARMAZENAGEM (SECÇÃO H)

#### TRANSPORTATION AND STORAGE (SECTION H)

### CAE 52 - Armazenagem e actividades auxiliares dos transportes(inclui manuseamento)

#### NACE 52 - Warehousing and support activities for transportation (include cargo handling)

### ESTATÍSTICAS DAS EMPRESAS <sup>(1)</sup>(continuação)

#### BUSINESS STATISTICS <sup>(1)</sup> (continued)

#### LOCALIZAÇÃO GEOGRÁFICA

#### REGIONAL STRUCTURE

	Sociedades Constituídas <i>Formation of Companies</i>		Sociedades Dissolvidas <i>Dissolution of Companies</i>		Soc Const/Soc Dissolv <sup>(24)</sup> <i>Formation/Dissolution <sup>(24)</sup></i>		Indicador de Turbulência <sup>(25)</sup> <i>Turbulence Indicator <sup>(25)</sup></i>		Perfil por Região NUTS II <i>Regional Structure by NUTS II</i>	
	CAE	Secção	CAE	Secção	CAE	Secção	CAE	Secção	CAE	Secção
	NACE	Section	NACE	Section	NACE	Section	NACE	Section	NACE	Section
	52	H	52	H	52	H	52	H	52	H
<b>Algarve</b>										
2020	8	141	2	50	400,0	282,0	1,7	2,1		
2021	8	104	3	47	266,7	221,3	2,2	2,6		
2022	8	298	0	38	...	784,2	1,0	1,3		
2023	26	485	2	47	1300,0	1031,9	1,2	1,2		
2024	52	366	6	60	866,7	610,0	1,3	1,4		
<b>Região Autónoma dos Açores</b>										
2020	1	4	2	2	50,0	200,0	3,0	3,0		
2021	4	10	0	6	...	166,7	1,0	4,0		
2022	2	13	2	3	100,0	433,3	...	1,6		
2023	2	14	1	3	200,0	466,7	3,0	1,5		
2024	3	14	0	6	...	233,3	1,0	2,5		

## SÍNTESE ESTATÍSTICA SETORIAL SECTOR STATISTIC PROFILE

### TRANSPORTES E ARMAZENAGEM (SECÇÃO H)

TRANSPORTATION AND STORAGE (SECTION H)

### CAE 52 - Armazenagem e actividades auxiliares dos transportes(inclui manuseamento)

NACE 52 - Warehousing and support activities for transportation (include cargo handling)

### ESTATÍSTICAS DAS EMPRESAS <sup>(1)</sup>(continuação) BUSINESS STATISTICS <sup>(1)</sup> (continued)

#### LOCALIZAÇÃO GEOGRÁFICA REGIONAL STRUCTURE

	Sociedades Constituídas <i>Formation of Companies</i>		Sociedades Dissolvidas <i>Dissolution of Companies</i>		Soc Const/Soc Dissolv <sup>(24)</sup> <i>Formation/Dissolution <sup>(24)</sup></i>		Indicador de Turbulência <sup>(25)</sup> <i>Turbulence Indicator <sup>(25)</sup></i>		Perfil por Região NUTS II <i>Regional Structure by NUTS II</i>	
	CAE NACE	Secção Section	CAE NACE	Secção Section	CAE NACE	Secção Section	CAE NACE	Secção Section	CAE NACE	Secção Section
	52	H	52	H	52	H	52	H	52	H
<b>Região Autónoma da Madeira</b>										
2020	2	36	1	31	200,0	116,1	3,0	13,4		
2021	3	73	1	24	300,0	304,2	2,0	2,0		
2022	6	58	7	59	85,7	98,3	13,0	117,0		
2023	5	64	4	42	125,0	152,4	9,0	4,8		
2024	7	266	1	37	700,0	718,9	1,3	1,3		

## SÍNTESE ESTATÍSTICA SETORIAL SECTOR STATISTIC PROFILE

### TRANSPORTES E ARMAZENAGEM (SECÇÃO H)

#### TRANSPORTATION AND STORAGE (SECTION H)

#### CAE 52 - Armazenagem e actividades auxiliares dos transportes(inclui manuseamento)

#### NACE 52 - Warehousing and support activities for transportation (include cargo handling)

#### FILIAIS ESTRANGEIRAS EM PORTUGAL <sup>(28)</sup>

#### FOREIGN CONTROL OF ENTERPRISES <sup>(28)</sup>

Fonte: Eurostat, Structural Business Statistics (Estatísticas Anuais das Empresas).

Source: Structural Business statistics (EUROSTAT)

	Empresas (nº) <i>Enterprises (ner)</i>		Pessoal ao Serviço (nº) <i>Persons employed (ner)</i>		Valor da Produção <i>Value of Output (M€)</i>		Volume de Negócios <i>Net Turnover (M€)</i>		Invest <sup>o</sup> bruto em ativos tangíveis não correntes <i>Gross Investment in tangible non-current assets (M€)</i>		Valor Acrescentado <i>Value added (M€)</i>	
	CAE	Secção	CAE	Secção	CAE	Secção	CAE	Secção	CAE	Secção	CAE	Secção
	NACE	Section	NACE	Section	NACE	Section	NACE	Section	NACE	Section	NACE	Section
	<b>52</b>	<b>H</b>	<b>52</b>	<b>H</b>	<b>52</b>	<b>H</b>	<b>52</b>	<b>H</b>	<b>52</b>	<b>H</b>	<b>52</b>	<b>H</b>
2023	238	404	...	28 516	...	7 748	...	8 715	...	289	...	2 546

## SÍNTESE ESTATÍSTICA SETORIAL SECTOR STATISTIC PROFILE

### TRANSPORTES E ARMAZENAGEM (SECÇÃO H)

TRANSPORTATION AND STORAGE (SECTION H)

### CAE 52 - Armazenagem e actividades auxiliares dos transportes(inclui manuseamento)

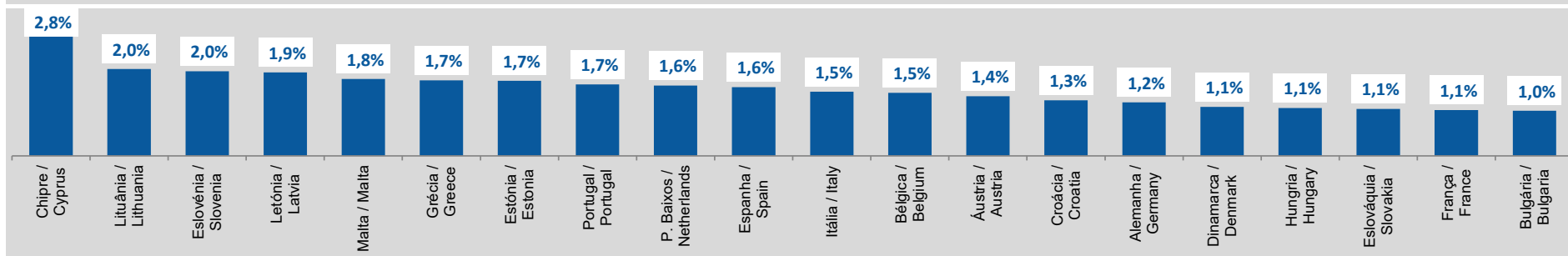
NACE 52 - Warehousing and support activities for transportation (include cargo handling)

### ESTATÍSTICAS DAS EMPRESAS - COMPARAÇÕES EUROPEIAS, 2023 - BUSINESS STATISTICS - EUROPEAN COMPARISONS, 2023 -

Fonte: Eurostat, Structural Business Statistics (Estatísticas Anuais das Empresas) e Eurostat, Contas Nacionais.  
Source: Structural Business statistics and National Accounts (EUROSTAT).

### Peso do VAB da CAE 52 no Total do VAB da Economia (preços correntes)

Share of NACE 52 GVA in total GVA of the Economy (current prices)



## SÍNTESE ESTATÍSTICA SETORIAL SECTOR STATISTIC PROFILE

### TRANSPORTES E ARMAZENAGEM (SECÇÃO H)

#### TRANSPORTATION AND STORAGE (SECTION H)

### CAE 52 - Armazenagem e actividades auxiliares dos transportes(inclui manuseamento)

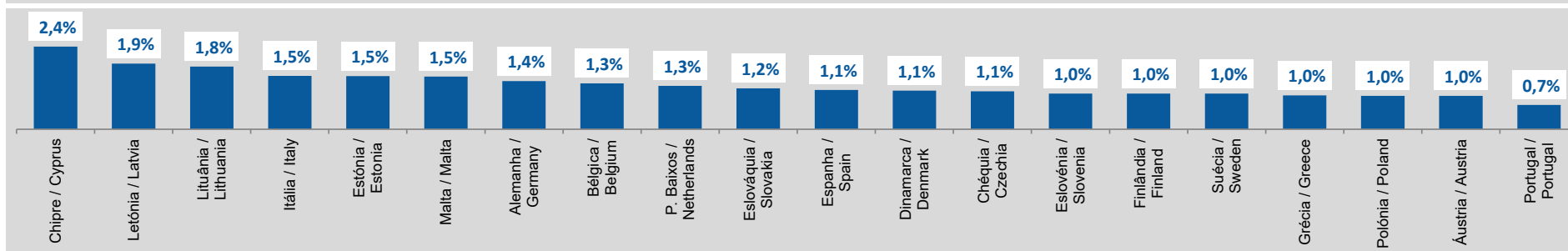
#### NACE 52 - Warehousing and support activities for transportation (include cargo handling)

### ESTATÍSTICAS DAS EMPRESAS - COMPARAÇÕES EUROPEIAS, 2023 - BUSINESS STATISTICS - EUROPEAN COMPARISONS, 2023 -

Fonte: Eurostat, Structural Business Statistics (Estatísticas Anuais das Empresas) e Eurostat, Contas Nacionais.  
Source: Structural Business statistics and National Accounts (EUROSTAT).

#### Peso do Emprego da CAE 52 no Total do Emprego da Economia

Share of NACE 52 Employment in total Employment of the Economy



## SÍNTESE ESTATÍSTICA SETORIAL SECTOR STATISTIC PROFILE

### TRANSPORTES E ARMAZENAGEM (SECÇÃO H)

TRANSPORTATION AND STORAGE (SECTION H)

### CAE 52 - Armazenagem e actividades auxiliares dos transportes(inclui manuseamento)

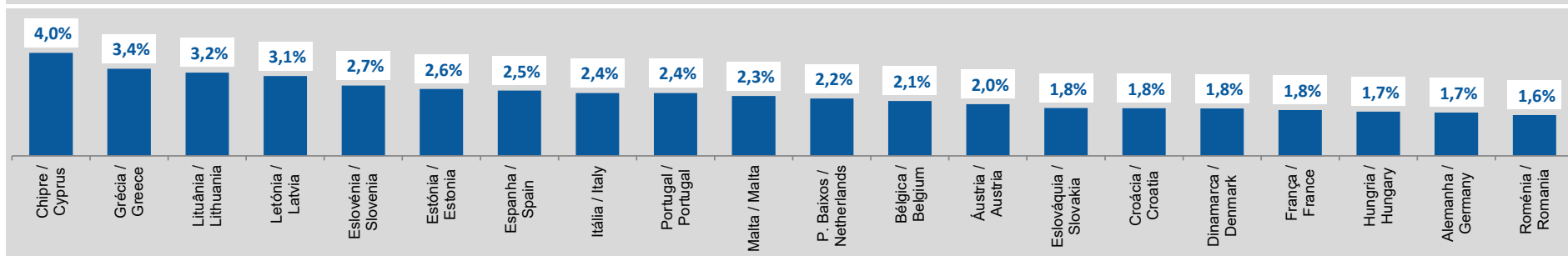
NACE 52 - Warehousing and support activities for transportation (include cargo handling)

### ESTATÍSTICAS DAS EMPRESAS - COMPARAÇÕES EUROPEIAS, 2023 - BUSINESS STATISTICS - EUROPEAN COMPARISONS, 2023 -

Fonte: Eurostat, Structural Business Statistics (Estatísticas Anuais das Empresas).  
Source: Structural Business statistics (EUROSTAT)

#### Peso do VAB da CAE 52 no VAB do Total das Empresas (preços correntes)

Share of NACE 52 GVA in total GVA of Total Enterprises (current prices)



## SÍNTESE ESTATÍSTICA SETORIAL SECTOR STATISTIC PROFILE

### TRANSPORTES E ARMAZENAGEM (SECÇÃO H)

#### TRANSPORTATION AND STORAGE (SECTION H)

### CAE 52 - Armazenagem e actividades auxiliares dos transportes(inclui manuseamento)

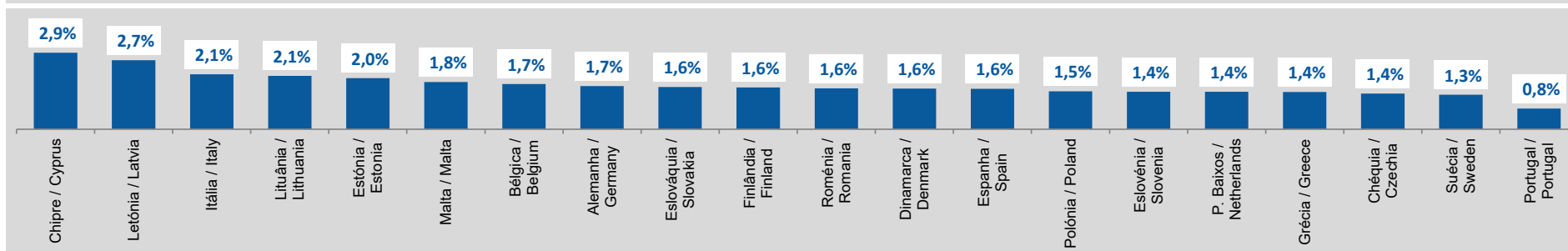
#### NACE 52 - Warehousing and support activities for transportation (include cargo handling)

### ESTATÍSTICAS DAS EMPRESAS - COMPARAÇÕES EUROPEIAS, 2023 - BUSINESS STATISTICS - EUROPEAN COMPARISONS, 2023 -

Fonte: Eurostat, Structural Business Statistics (Estatísticas Anuais das Empresas).  
Source: Structural Business statistics (EUROSTAT)

#### Peso do Emprego da CAE 52 no Emprego, ETC, do Total das Empresas

Share of NACE 52 employment in Total Employment (FTE) of Enterprises



## SÍNTESE ESTATÍSTICA SETORIAL SECTOR STATISTIC PROFILE

### TRANSPORTES E ARMAZENAGEM (SECÇÃO H)

TRANSPORTATION AND STORAGE (SECTION H)

### CAE 52 - Armazenagem e actividades auxiliares dos transportes(inclui manuseamento)

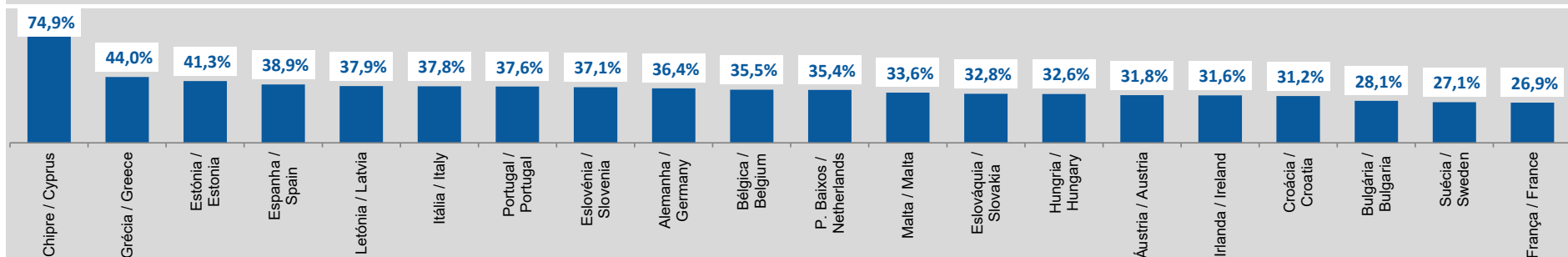
NACE 52 - Warehousing and support activities for transportation (include cargo handling)

### ESTATÍSTICAS DAS EMPRESAS - COMPARAÇÕES EUROPEIAS, 2023 - BUSINESS STATISTICS - EUROPEAN COMPARISONS, 2023 -

Fonte: Eurostat, Structural Business Statistics (Estatísticas Anuais das Empresas).  
Source: Structural Business statistics (EUROSTAT)

#### Peso do VAB da CAE 52 no VAB total da Secção H (preços correntes)

Share of NACE 52 GVA in total GVA of Section H (current prices)



## SÍNTESE ESTATÍSTICA SETORIAL SECTOR STATISTIC PROFILE

### TRANSPORTES E ARMAZENAGEM (SECÇÃO H)

#### TRANSPORTATION AND STORAGE (SECTION H)

#### CAE 52 - Armazenagem e actividades auxiliares dos transportes(inclui manuseamento)

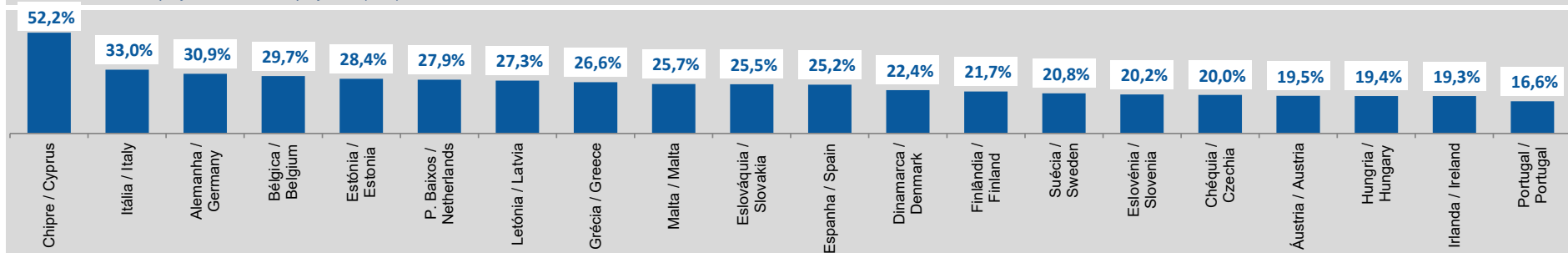
#### NACE 52 - Warehousing and support activities for transportation (include cargo handling)

### ESTATÍSTICAS DAS EMPRESAS - COMPARAÇÕES EUROPEIAS, 2023 - BUSINESS STATISTICS - EUROPEAN COMPARISONS, 2023 -

Fonte: Eurostat, Structural Business Statistics (Estatísticas Anuais das Empresas).  
Source: Structural Business statistics (EUROSTAT)

#### Peso do Emprego da CAE 52 no total do Emprego, ETC, da Secção H

Share of NACE 52 employment in total employment (FTE) of Section H



## SÍNTESE ESTATÍSTICA SETORIAL SECTOR STATISTIC PROFILE

### TRANSPORTES E ARMAZENAGEM (SECÇÃO H)

#### TRANSPORTATION AND STORAGE (SECTION H)

### CAE 52 - Armazenagem e actividades auxiliares dos transportes(inclui manuseamento)

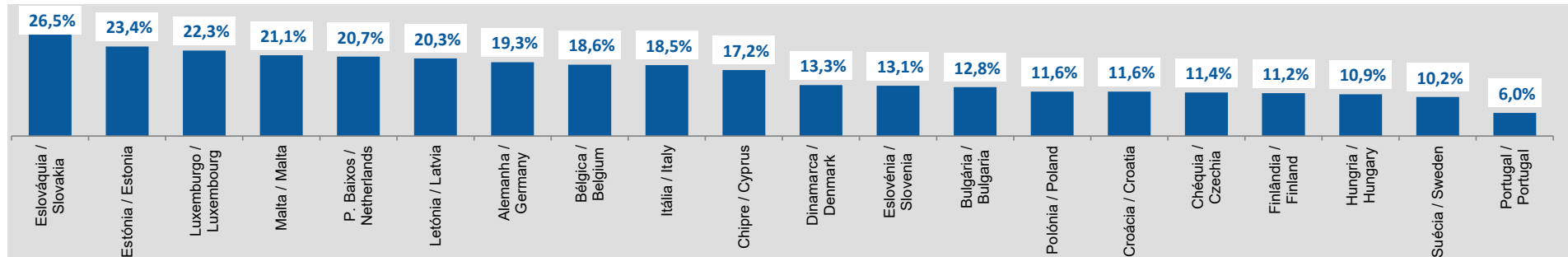
#### NACE 52 - Warehousing and support activities for transportation (include cargo handling)

### ESTATÍSTICAS DAS EMPRESAS - COMPARAÇÕES EUROPEIAS, 2023 - BUSINESS STATISTICS - EUROPEAN COMPARISONS, 2023 -

Fonte: Eurostat, Structural Business Statistics (Estatísticas Anuais das Empresas).  
Source: Structural Business statistics (EUROSTAT)

#### Peso do número de Empresas da CAE 52 no total de Empresas da Secção H

Share of NACE 52 enterprises in total number of enterprises of Section H



## SÍNTESE ESTATÍSTICA SETORIAL SECTOR STATISTIC PROFILE

### TRANSPORTES E ARMAZENAGEM (SECÇÃO H)

#### TRANSPORTATION AND STORAGE (SECTION H)

#### CAE 52 - Armazenagem e actividades auxiliares dos transportes(inclui manuseamento)

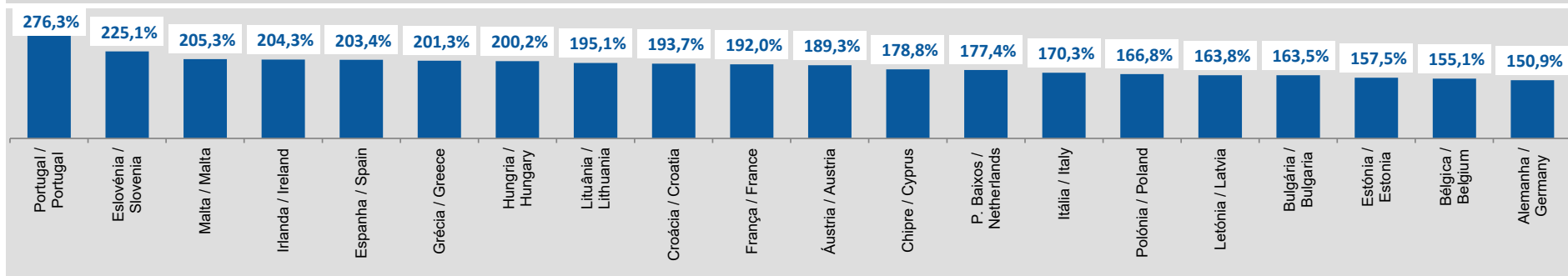
#### NACE 52 - Warehousing and support activities for transportation (include cargo handling)

### ESTATÍSTICAS DAS EMPRESAS - COMPARAÇÕES EUROPEIAS, 2023 - BUSINESS STATISTICS - EUROPEAN COMPARISONS, 2023 -

Fonte: Eurostat, Structural Business Statistics (Estatísticas Anuais das Empresas).  
Source: Structural Business statistics (EUROSTAT)

#### Produtividade Aparente do Trabalho, ajustada pelos Encargos com Pessoal <sup>(29)</sup> (%)

Apparent labour productivity by average personnel costs (%) <sup>(29)</sup>



## SÍNTESE ESTATÍSTICA SETORIAL SECTOR STATISTIC PROFILE

### TRANSPORTES E ARMAZENAGEM (SECÇÃO H)

#### TRANSPORTATION AND STORAGE (SECTION H)

### CAE 52 - Armazenagem e actividades auxiliares dos transportes(inclui manuseamento)

#### NACE 52 - Warehousing and support activities for transportation (include cargo handling)

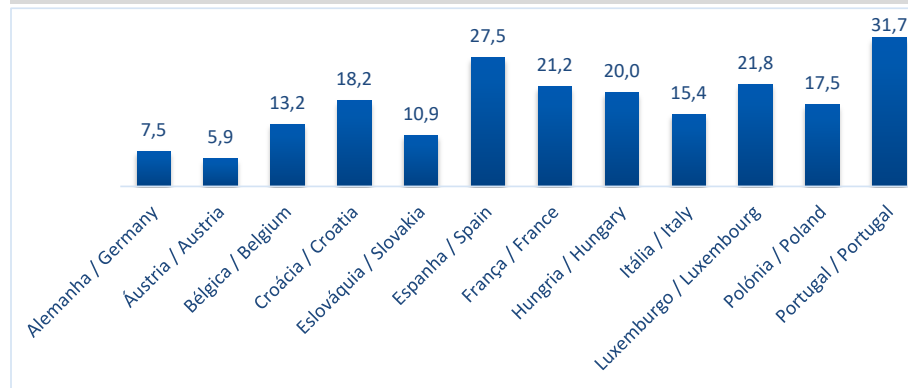
### ESTATÍSTICAS DAS EMPRESAS - RÁCIOS ECONÓMICOS EUROPEUS <sup>(30)</sup> - 2023

#### BUSINESS STATISTICS - EUROPEAN ECONOMIC RATIOS <sup>(30)</sup> - 2023

Fonte: BACH - Bank for the Accounts of Companies Harmonised/Banque de France  
Source: BACH - Bank for the Accounts of Companies Harmonised/Banque de France

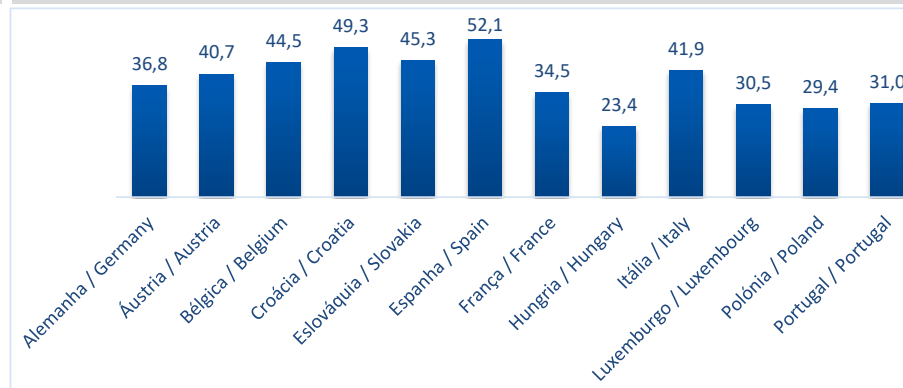
#### Margem de EBITDA (%) - CAE 52

EBITDA Margin (%) - NACE 52



#### Rácio de Autonomia Financeira (%) - CAE 52

Financial Autonomy Ratio (%) - NACE 52



## SÍNTESE ESTATÍSTICA SETORIAL SECTOR STATISTIC PROFILE

### TRANSPORTES E ARMAZENAGEM (SECÇÃO H)

#### TRANSPORTATION AND STORAGE (SECTION H)

### CAE 52 - Armazenagem e actividades auxiliares dos transportes(inclui manuseamento)

#### NACE 52 - Warehousing and support activities for transportation (include cargo handling)

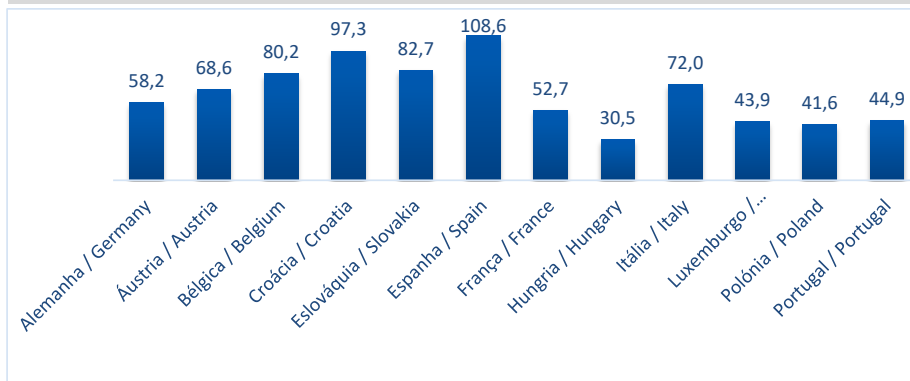
### ESTATÍSTICAS DAS EMPRESAS - RÁCIOS ECONÓMICOS EUROPEUS <sup>(30)</sup> - 2023

#### BUSINESS STATISTICS - EUROPEAN ECONOMIC RATIOS <sup>(30)</sup> - 2023

Fonte: BACH - Bank for the Accounts of Companies Harmonised/Banque de France  
Source: BACH - Bank for the Accounts of Companies Harmonised/Banque de France

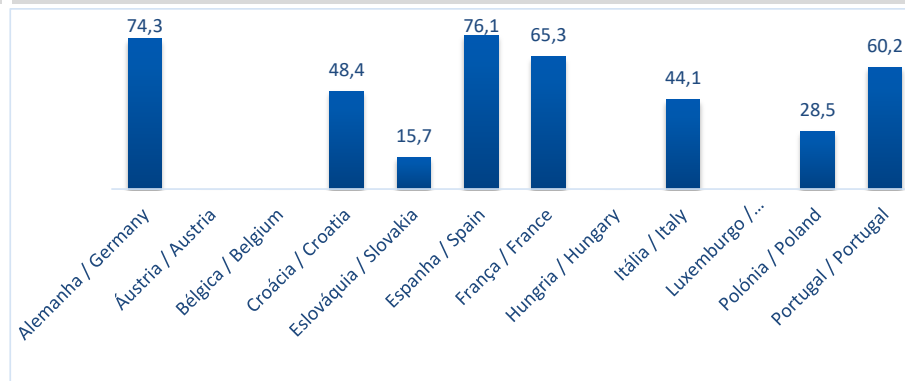
#### Rácio de Solvabilidade Geral (%) - CAE 52

Solvency Ratio (%) - NACE 52



#### Peso do Passivo Remunerado (%) - CAE 52

Share of the remunerated liability (%) - NACE 52



## SÍNTESE ESTATÍSTICA SETORIAL SECTOR STATISTIC PROFILE

### TRANSPORTES E ARMAZENAGEM (SECÇÃO H)

#### TRANSPORTATION AND STORAGE (SECTION H)

### CAE 52 - Armazenagem e actividades auxiliares dos transportes(inclui manuseamento)

#### NACE 52 - Warehousing and support activities for transportation (include cargo handling)

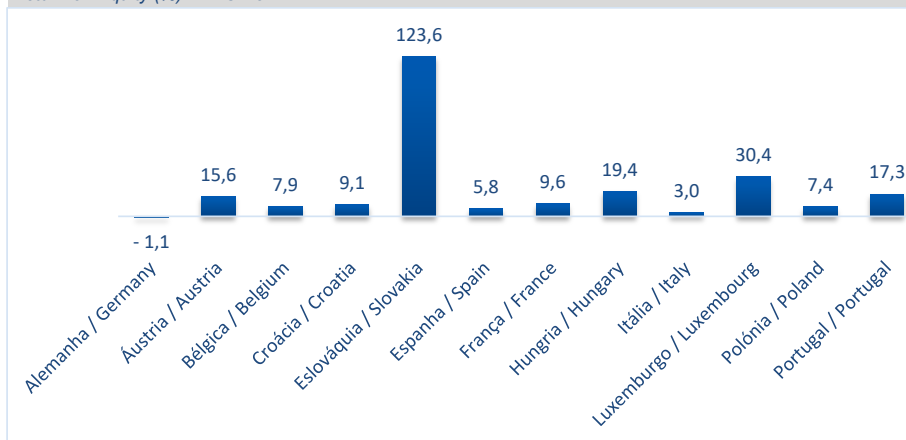
### ESTATÍSTICAS DAS EMPRESAS - RÁCIOS ECONÓMICOS EUROPEUS <sup>(30)</sup> - 2023

#### BUSINESS STATISTICS - EUROPEAN ECONOMIC RATIOS <sup>(30)</sup> - 2023

Fonte: BACH - Bank for the Accounts of Companies Harmonised/Banque de France  
Source: BACH - Bank for the Accounts of Companies Harmonised/Banque de France

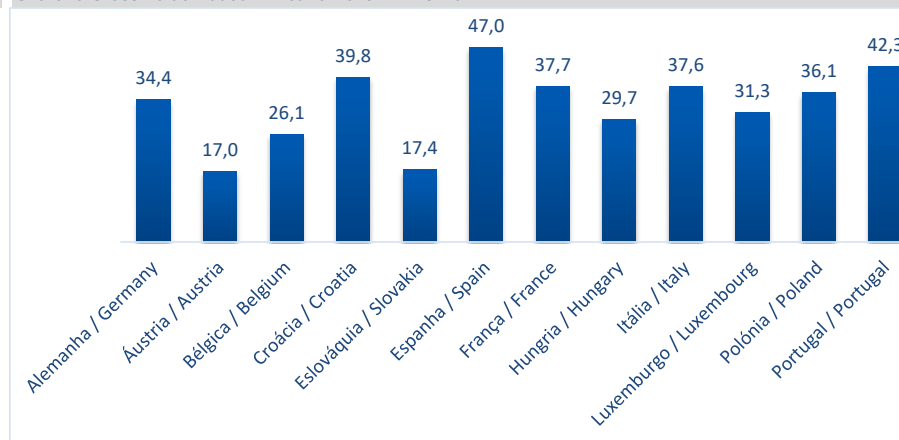
#### Rendibilidade dos Capitais Próprios (%) - CAE 52

Return on Equity (%) - NACE 52



#### Peso do VAB no Volume de Negócios (%) - CAE 52

Share of Gross Value Added in Net Turnover - NACE 52



## SÍNTESE ESTATÍSTICA SETORIAL SECTOR STATISTIC PROFILE

### TRANSPORTES E ARMAZENAGEM (SECÇÃO H)

TRANSPORTATION AND STORAGE (SECTION H)

### CAE 52 - Armazenagem e actividades auxiliares dos transportes(inclui manuseamento)

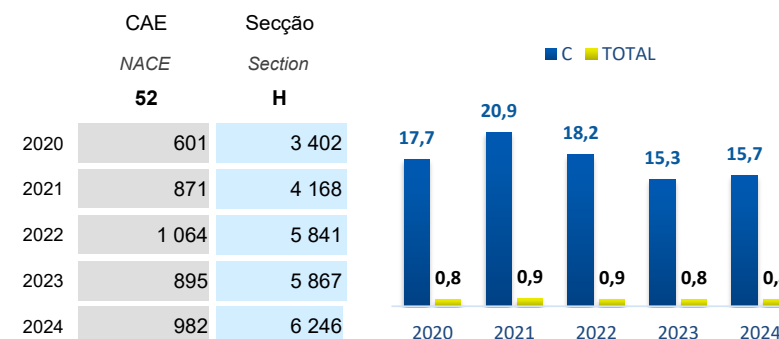
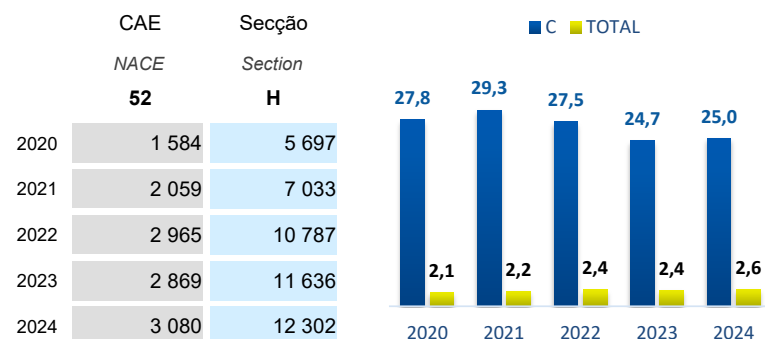


NACE 52 - Warehousing and support activities for transportation (include cargo handling)

### COMÉRCIO INTERNACIONAL DE BENS E SERVIÇOS INTERNACIONAL TRADE OF GOODS AND SERVICES

Fonte: Banco de Portugal, Central de Balanços  
Source: Banco de Portugal, Central Balance

#### EXPORTAÇÕES DE BENS E SERVIÇOS EXPORTS OF GOODS AND SERVICES

#### IMPORTAÇÕES DE BENS E SERVIÇOS IMPORTS OF GOODS AND SERVICES



## SÍNTESE ESTATÍSTICA SETORIAL SECTOR STATISTIC PROFILE

### TRANSPORTES E ARMAZENAGEM (SECÇÃO H)

TRANSPORTATION AND STORAGE (SECTION H)

### CAE 52 - Armazenagem e actividades auxiliares dos transportes(inclui manuseamento)

NACE 52 - Warehousing and support activities for transportation (include cargo handling)

### COMÉRCIO INTERNACIONAL DE BENS E SERVIÇOS INTERNACIONAL TRADE OF GOODS AND SERVICES

Fonte: Banco de Portugal, Central de Balanços  
Source: Banco de Portugal, Central Balance

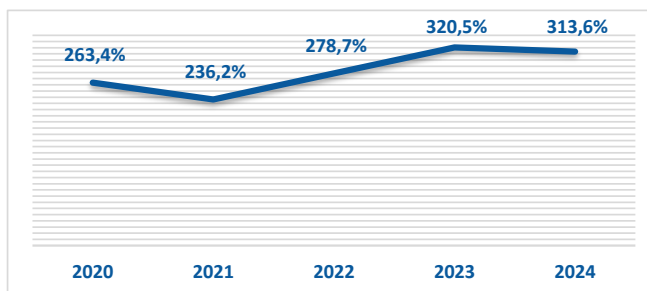
### BALANÇA DO COMÉRCIO INTERNACIONAL DE BENS E SERVIÇOS (EXPORTAÇÕES - IMPORTAÇÕES) TRADE BALANCE OF GOODS AND SERVICES (EXPORTS - IMPORTS)

**Balança Comercial (X-M)**  
Trade Balance (X-M)  
(M €)

	CAE NACE 52	Secção Section H
2020	982	2 294
2021	1 187	2 865
2022	1 901	4 946
2023	1 974	5 769
2024	2 098	6 056

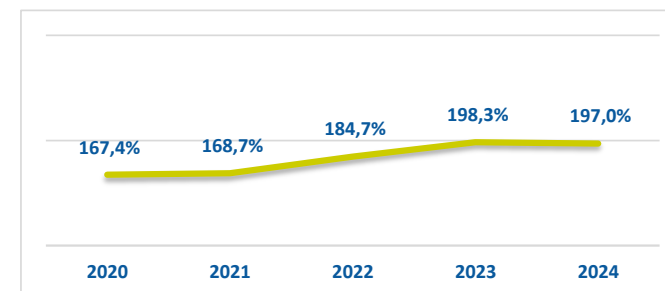
**Taxa de cobertura das importações pelas exportações - CAE 52**

Coverage rate (X / M) - NACE 52  
(%)



**Taxa de cobertura das importações pelas exportações - Secção H**

Coverage rate (X / M) - Section H  
(%)



## SÍNTESE ESTATÍSTICA SETORIAL SECTOR STATISTIC PROFILE

### TRANSPORTES E ARMAZENAGEM (SECÇÃO H)

#### TRANSPORTATION AND STORAGE (SECTION H)

### CAE 52 - Armazenagem e actividades auxiliares dos transportes(inclui manuseamento)

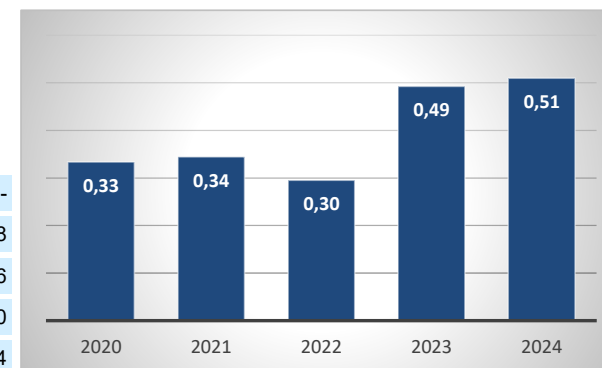
#### NACE 52 - Warehousing and support activities for transportation (include cargo handling)

### INVESTIGAÇÃO E DESENVOLVIMENTO (I&D) RESEARCH & DEVELOPMENT (R&D)

Fonte: DGEEC, Inquérito ao Potencial Científico e Tecnológico Nacional - Setor Empresas  
Source: DGEEC, National R&D Survey - Business Enterprise Sector

	Despesa em I&D R&D Expenditure				Intensidade em I&D <sup>(31)</sup> R&D Intensity <sup>(31)</sup>			
	CAE NACE <b>52</b> (mil € / k €)	Taxa de Variação / YOY (%)	Total das Empresas / Total enterprises (mil € / k €)	Taxa de Variação / YOY (%)	CAE NACE <b>52</b> (%)	Taxa de Variação / YOY (p.p.)	Total das Empresas / Total enterprises (%)	Taxa de Variação / YOY (p.p.)
2020	6 150	-	1 843 559	-	0,3	-	0,9	-
2021	7 422	20,7	2 153 562	16,8	0,3	0,01	1,0	0,08
2022	7 573	2,0	2 566 389	19,2	0,2	-0,07	1,1	0,06
2023	14 002	84,9	2 843 724	10,8	0,4	0,13	1,1	0,00
2024	16 108	15,0	3 161 629	11,2	0,4	0,03	1,1	0,04

Peso da Despesa em I&D no Total das Empresas /  
R&D expenditure share in total enterprises (%)



## SÍNTESE ESTATÍSTICA SETORIAL SECTOR STATISTIC PROFILE

### TRANSPORTES E ARMAZENAGEM (SECÇÃO H)

#### TRANSPORTATION AND STORAGE (SECTION H)

### CAE 52 - Armazenagem e actividades auxiliares dos transportes(inclui manuseamento)

#### NACE 52 - Warehousing and support activities for transportation (include cargo handling)

### ENQUADRAMENTO MACROECONÓMICO MACROECONOMIC INDICATORS

Fonte: INE, Contas Nacionais Anuais (Base 2021).  
Source: National Accounts (Base 2021), Statistics Portugal.

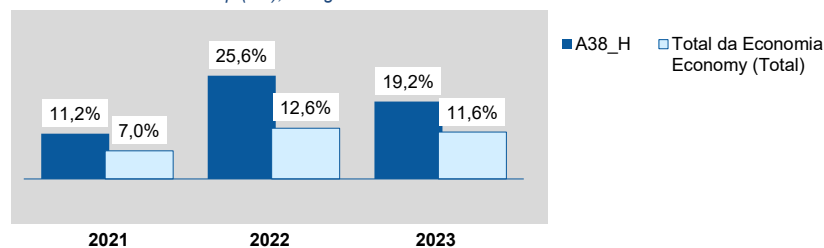
### PRINCIPAIS INDICADORES MACROECONÓMICOS POR RAMO DE ATIVIDADE <sup>(32)</sup> MAIN MACROECONOMIC INDICATORS BY INDUSTRY <sup>(32)</sup>

#### Ramo de Atividade (NRCNA38) H - Transportes e armazenagem Industry (NRCN A38) H - Transportation and storage

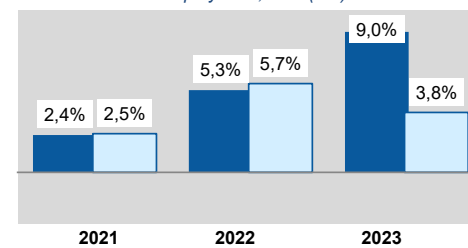
	VABpm / GVA (M€)		Produção / Production (M€)		FBCF / GFCF (M€)		Emprego, ETC / Employment, FTE (10 <sup>3</sup> ETC / FTE)		Remunerações Compensation of Employees (M€)	
	A38_H	Total da Economia Economy (Total)	A38_H	Total da Economia Economy (Total)	A38_H	Total da Economia Economy (Total)	A38_H	Total da Economia Economy (Total)	A38_H	Total da Economia Economy (Total)
2020	6 989,4	175 104,3	18 591,9	352 871,3	2 113,2	39 193,9	186,8	4 663,5	5 011,5	96 895,0
2021	7 775,4	187 361,5	21 211,7	395 951,7	2 416,8	44 387,7	191,3	4 779,3	5 224,7	103 756,2
2022	9 767,7	211 027,9	27 916,6	473 336,0	3 240,4	50 189,9	201,4	5 052,1	5 726,5	113 604,2
2023	11 645,7	235 589,3	30 715,0	504 302,1	3 554,2	55 384,3	219,5	5 246,4	6 732,3	127 048,6

VAB pm (M€), variação anual  
GVA mp (M€), real growth

TVH  
y.o.y.  
(%)



Emprego, ETC (Nº)  
Employment, FTE (ner)



## SÍNTESE ESTATÍSTICA SETORIAL SECTOR STATISTIC PROFILE

### TRANSPORTES E ARMAZENAGEM (SECÇÃO H)

#### TRANSPORTATION AND STORAGE (SECTION H)

### CAE 52 - Armazenagem e actividades auxiliares dos transportes(inclui manuseamento)

#### NACE 52 - Warehousing and support activities for transportation (include cargo handling)

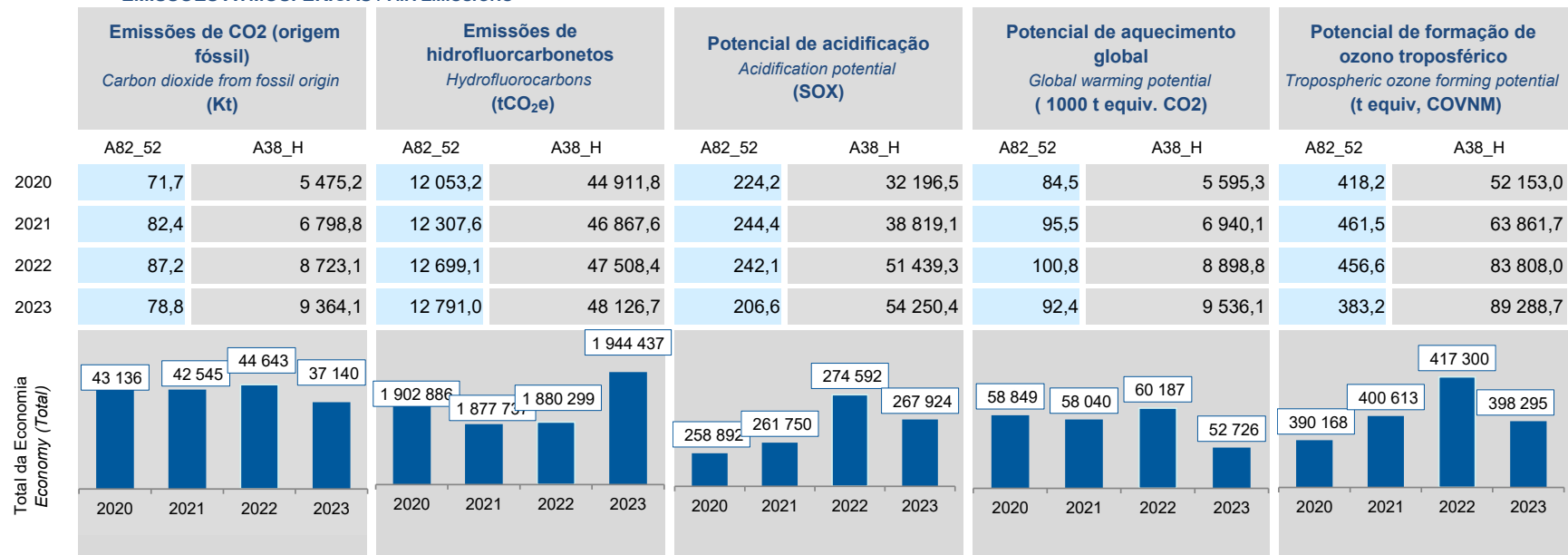
### INDICADORES AMBIENTAIS ENVIRONMENTAL ACCOUNTS

Fonte: INE, Conta Satélite do Ambiente (Base 2021), Contas das Emissões Atmosféricas e Conta dos Fluxos Físicos de Energia.  
Source: National Accounting Matrix on Environmental Accounts - Air Emissions Accounts and Physical Flow Energy Accounts, Statistics Portugal.

### Ramo de Atividade (NRCN A82) 52 - Armazenagem e atividades auxiliares dos transportes (inclui manuseamento)

#### Industry (NRCN A82) 52 - Warehousing and support activities for transportation

#### EMISSIONS ATMOSFÉRICAS / AIR EMISSIONS



## SÍNTESE ESTATÍSTICA SETORIAL SECTOR STATISTIC PROFILE

### TRANSPORTES E ARMAZENAGEM (SECÇÃO H)

#### TRANSPORTATION AND STORAGE (SECTION H)

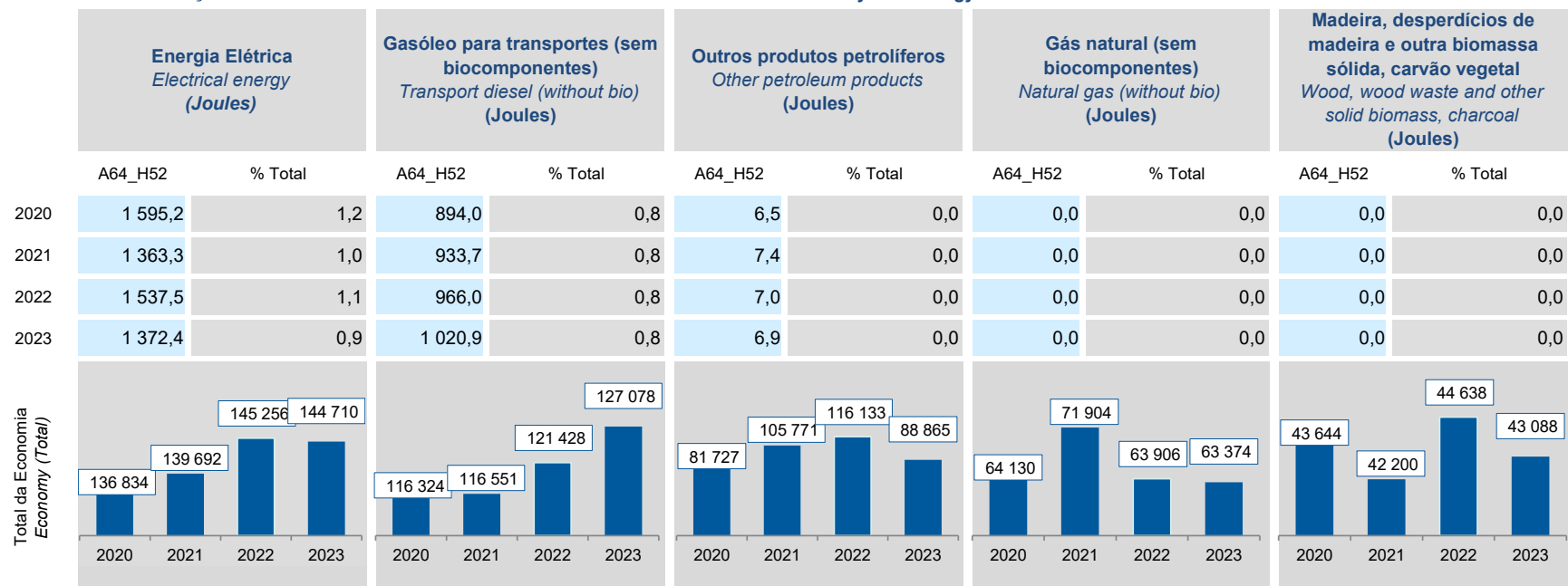
#### CAE 52 - Armazenagem e actividades auxiliares dos transportes(inclui manuseamento)

#### NACE 52 - Warehousing and support activities for transportation (include cargo handling)

### INDICADORES AMBIENTAIS ENVIRONMENTAL ACCOUNTS

Fonte: INE, Conta Satélite do Ambiente (Base 2021), Contas das Emissões Atmosféricas e Conta dos Fluxos Físicos de Energia.  
Source: National Accounting Matrix on Environmental Accounts - Air Emissions Accounts and Physical Flow Energy Accounts, Statistics Portugal.

#### UTILIZAÇÃO DE PRODUTOS ENERGÉTICOS PARA USOS FINAIS DE ENERGIA / Physical energy use for end use <sup>(33)</sup>



## SÍNTESE ESTATÍSTICA SETORIAL SECTOR STATISTIC PROFILE

### TRANSPORTES E ARMAZENAGEM (SECÇÃO H)

#### TRANSPORTATION AND STORAGE (SECTION H)

#### CAE 52 - Armazenagem e actividades auxiliares dos transportes(inclui manuseamento)

#### NACE 52 - Warehousing and support activities for transportation (include cargo handling)

### INDICADORES DE CONJUNTURA SHORT TIME INDICATORS

#### SERVIÇOS / SERVICES

Fonte: INE, Base 2021 = 100, Índices de volume de negócios, emprego, horas e remunerações nos serviços/Comércio a Retalho (com base no Inquérito Mensal ao Volume de Negócios e Emprego nos Serviços/Comércio a Retalho).

Source: Statistics Portugal, Base 2021 = 100, Business turnover, employment, wage and hours worked indices in services/retail trade (based on Monthly Survey on Business Turnover and Employment to Services/Retail Trade).

	Índice de emprego nos serviços		Índice de remunerações nos serviços		Índice de volume de negócios nos serviços	
	Index of employment in Services		Index of compensation of employees (C.o.E.) in Services		Index of turnover in Services	
	(IEI)		(IRI)		(IVNS)	
	CAE NACE	Secção Section	CAE NACE	Secção Section	CAE NACE	Secção Section
	<b>52</b>	<b>H</b>	<b>52</b>	<b>H</b>	<b>52</b>	<b>H</b>
2020	102,1	100,7	93,5	93,4	85,0	86,9
2021	100,0	100,0	100,0	100,0	100,0	100,0
2022	103,4	104,9	110,1	110,3	129,3	135,1
2023	108,2	113,8	120,4	128,5	134,7	143,8
2024	111,4	122,1	128,7	144,3	144,3	151,1

## SÍNTESE ESTATÍSTICA SETORIAL SECTOR STATISTIC PROFILE

### TRANSPORTES E ARMAZENAGEM (SECÇÃO H)

#### TRANSPORTATION AND STORAGE (SECTION H)

#### CAE 52 - Armazenagem e actividades auxiliares dos transportes(inclui manuseamento)

#### NACE 52 - Warehousing and support activities for transportation (include cargo handling)

### INDICADORES DE CONJUNTURA SHORT TIME INDICATORS

	Índice de emprego nos serviços		Índice de remunerações nos serviços		Índice de volume de negócios nos serviços	
	<i>Index of employment in Services</i>		<i>Index of compensation of employees (C.o.E.) in Services</i>		<i>Index of turnover in Services</i>	
	(IEI)		(IRI)		(IVNS)	
	CAE	Secção	CAE	Secção	CAE	Secção
	NACE	Section	NACE	Section	NACE	Section
	52	H	52	H	52	H
1T2024	110,1	118,3	113,0	130,5	124,5	133,5
2T2024	112,1	121,7	135,2	144,3	147,5	154,9
3T2024	111,9	123,8	121,2	143,9	159,1	165,0
4T2024	111,4	124,4	145,2	158,6	146,0	151,0
1T2025	111,8	123,6	118,9	141,4	131,2	140,2
2T2025	114,1	125,0	144,8	158,8	155,4	163,1
3T2025	115,6	126,0	130,2	155,1	165,6	172,4

## SÍNTESE ESTATÍSTICA SETORIAL SECTOR STATISTIC PROFILE

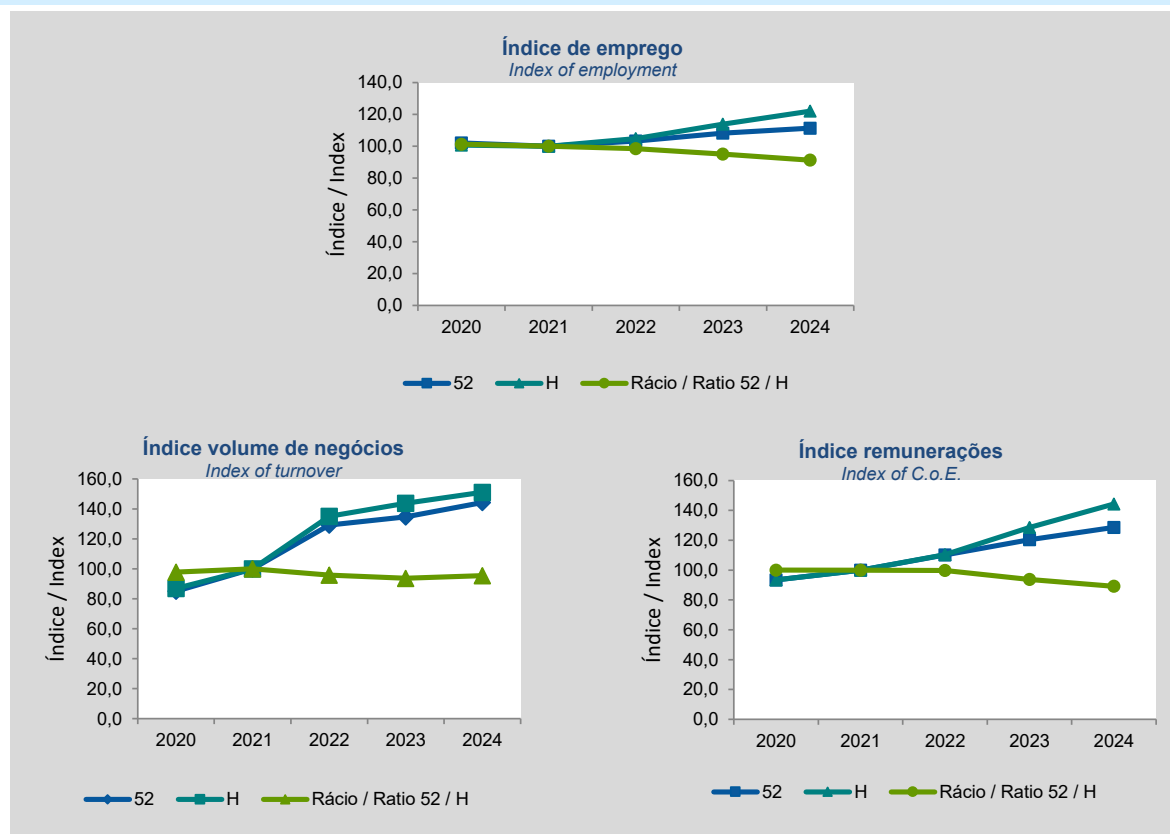
**TRANSPORTES E ARMAZENAGEM (SECÇÃO H)**

*TRANSPORTATION AND STORAGE (SECTION H)*

**CAE 52 - Armazenagem e actividades auxiliares dos transportes(inclui manuseamento)**

*NACE 52 - Warehousing and support activities for transportation (include cargo handling)*

### INDICADORES DE CONJUNTURA SHORT TIME INDICATORS



## SÍNTESE ESTATÍSTICA SETORIAL SECTOR STATISTIC PROFILE

### TRANSPORTES E ARMAZENAGEM (SECÇÃO H )

#### TRANSPORTATION AND STORAGE (SECTION H )

### CAE 52 - Armazenagem e actividades auxiliares dos transportes(inclui manuseamento)

#### NACE 52 - Warehousing and support activities for transportation (include cargo handling)

### NOTAS E SINAIS CONVENCIONAIS / NOTES AND CONVENTIONAL SIGNS

(1) A atualização das estatísticas das empresas, decorrente da implementação do Sistema Europeu de Contas, SEC2010, em substituição do SEC1995, determinou alterações na classificação do setor institucional das entidades, sendo de assinalar a necessidade de distinguir as Sociedades Gestoras de Participações Sociais (Holdings) das Sedes sociais (Head-offices). Em Contas Nacionais, as primeiras estão excluídas do setor institucional das sociedades não financeiras, enquanto que as segundas integram aquele setor. Estas alterações tiveram reflexos imediatos no SCIE, que, de modo a aumentar a consistência com as Contas Nacionais, se traduziram na revisão da série das estatísticas das empresas para o período 2008-2015, unicamente no setor de atividade onde estas empresas estão classificadas, ou seja na Secção M da CAE Rev.3 - Atividades de consultoria, científicas, técnicas e similares. É ainda importante referir que as séries temporais por setores de atividade, refletindo o comportamento da atividade económica e a dinâmica da variação dos preços relativos dos produtos foram, ainda, afetadas por processos de fusão e cisão de empresas com as consequentes alterações das respetivas CAE, como foi exemplo o setor da Informação e comunicação em 2014 e 2015. A informação de 2014 foi também revista para a secção L da CAE Rev.3 - Atividades imobiliárias, na sequência da atualização da informação de uma empresa de grande dimensão.

De acordo com o Sistema de Contas Integradas das Empresas (INE), existem duas principais categorias de empresas: as sociedades, por um lado, e os empresários em nome individual e trabalhadores independentes, por outro. As Sociedades podem ser do tipo: Sociedades Anónimas, Sociedades por Quotas, Cooperativas, Agrupamentos Complementares de Empresas, Sociedades civis sob a forma comercial, EIRL (Estabelecimentos Individuais de Responsabilidade Limitada) e SUQ (Sociedades Unipessoais por Quotas).

Os indicadores estatísticos apresentados são obtidos a partir do Sistema de Contas Integradas das Empresas (SCIE), o qual resulta de um processo de integração da informação estatística sobre empresas, baseado em dados administrativos, com particular destaque para a Informação Empresarial Simplificada (IES). As alterações metodológicas anteriormente referidas tiveram reflexos imediatos na delimitação do setor empresarial, pelo que, se procedeu a uma revisão da série das estatísticas das empresas para o período 2008-2015, de modo a aumentar a consistência com as Contas Nacionais. O âmbito de atividade económica considerado compreende as empresas classificadas nas secções A a S da CAE Rev3, com exceção da Administração Pública e Defesa; Segurança Social Obrigatória (Secção O).

O nível temporal da informação apresentada nos diferentes quadros pode diferir como resultado dos diferentes níveis de desagregação da informação disponível.

(2) Inclui empresários em nome individual e trabalhadores independentes.

(3) Estabelecimento: empresa ou parte de uma empresa (fábrica, oficina, mina, armazém, loja, entreposto, etc.) situada num local topograficamente identificado. Nesse local ou a partir dele exercem-se atividades económicas para as quais, regra geral, uma ou várias pessoas trabalham (eventualmente a tempo parcial), por conta de uma mesma empresa.

(4) A classificação das empresas de grande dimensão baseou-se na adaptação da Recomendação da Comissão de 6 de maio de 2003. Assim, foram consideradas grandes empresas: empresas com 250 ou mais pessoas ao serviço ou empresas com volume de negócios superior a 50 milhões de euros e ativo líquido superior a 43 milhões de euros. As empresas que não cumpriam estes critérios foram classificadas como PME. Uma pequena empresa é definida como uma empresa que emprega menos de 50 pessoas e cujo volume de negócios anual ou balanço total anual não excede 10 milhões de euros. Uma microempresa é definida como uma empresa que emprega menos de 10 pessoas e cujo volume de negócios anual ou balanço total anual não excede 2 milhões de euros.

## SÍNTESE ESTATÍSTICA SETORIAL SECTOR STATISTIC PROFILE

### TRANSPORTES E ARMAZENAGEM (SECÇÃO H )

#### TRANSPORTATION AND STORAGE (SECTION H )

### CAE 52 - Armazenagem e actividades auxiliares dos transportes(inclui manuseamento)

#### NACE 52 - Warehousing and support activities for transportation (include cargo handling)

### NOTAS E SINAIS CONVENCIONAIS / NOTES AND CONVENTIONAL SIGNS

(5) Os rácios apresentados são relativos a sociedades.

(6) Dimensão Média: Total de pessoas ao serviço/Total de empresas.

(7) VVN/Pessoas ao Serviço (mil euros): Volume de Negócios/Total de pessoas ao serviço.

(8) Taxa de valor acrescentado bruto: VABpm/Valor da produção \* 100.

(9) Taxa de investimento: FBCF/VAB \* 100.

(10) Produtividade aparente do trabalho (mil euros): VAB/ Total de pessoas ao serviço.

(11) Debt to equity ratio: Total do Passivo/Total do Capital Próprio.

(12) Prazo Médio de Recebimentos: Indica o período médio, em dias, que decorre entre o momento das vendas e/ou serviços prestados e o dos recebimentos.

(13) Prazo Médio de Pagamentos: Indica o período médio, em dias, que decorre entre o momento das compras (fornecimentos e serviços externos, aquisição de matérias primas e de mercadorias) e o do pagamento da respetiva dívida comercial.

(14) Liquidez Geral: Ativo Corrente/Passivo Corrente \* 100.

(15) Autonomia Financeira: Capital Próprio/Ativo \* 100.

(16) Solvabilidade Geral: Capital Próprio/Passivo \* 100.

(17) Peso do Passivo Remunerado: Financiamentos obtidos (do passivo não corrente + do passivo corrente)/Passivo \* 100.

(18) Rendibilidade dos Capitais Próprios: Resultado Líquido do período/Capital Próprio \* 100.

(19) Rendibilidade das Vendas: Resultado Líquido do período/Volume de negócios \* 100.

## SÍNTESE ESTATÍSTICA SETORIAL SECTOR STATISTIC PROFILE

### TRANSPORTES E ARMAZENAGEM (SECÇÃO H )

#### TRANSPORTATION AND STORAGE (SECTION H )

### CAE 52 - Armazenagem e actividades auxiliares dos transportes(inclui manuseamento)

#### NACE 52 - Warehousing and support activities for transportation (include cargo handling)

### NOTAS E SINAIS CONVENCIONAIS / NOTES AND CONVENTIONAL SIGNS

(20) Rotação do Ativo (nº de vezes): Volume de negócios/Ativo.

(21) Alavancagem Financeira: Ativo/Capitais Próprios.

(22) Análise DuPont: Rendibilidade das vendas x Rotação do ativo x Alavancagem financeira. Representação gráfica dos contributos para a variação do ROE face ao ano anterior.

(23) Dados relativos a sociedades (constituídas(dissolvidas por atos notariais e conservatórias). Não inclui as empresas individuais.

(24) Soc Const/Soc dissolv: (nº de sociedades constituídas)/ (nº de sociedades dissolvidas) \* 100.

(25) Indicador de turbulência:  $|(x+y)/(x-y)|$  com x: nº de sociedades constituídas e y: nº de sociedades dissolvidas.

(26) Taxa de natalidade: (nº de sociedades constituídas)/ (nº de sociedades existentes) \* 100.

(27) Taxa de mortalidade: (nº de sociedades dissolvidas)/ (nº de sociedades existentes) \* 100.

(28) Empresas de capital maioritariamente estrangeiro.

(29) Produtividade aparente do trabalho / Custos Anuais médios com o Pessoal : (VAB / Emprego) / (Custos com o pessoal / nº de trabalhadores) \* 100.

(30) A BACH – Bank for the Accounts of Companies Harmonized é uma base de dados que contém informação contabilística anual harmonizada sobre as empresas não financeiras de 12 países europeus, incluindo Portugal. Dados disponíveis para 2023 para os países: Alemanha, Áustria, Bélgica, Croácia, Eslováquia, Espanha, França, Hungria, Itália, Luxemburgo, Polónia e Portugal.

(31) Intensidade em I&D: Despesas em I&D/VAB.

## SÍNTESE ESTATÍSTICA SETORIAL SECTOR STATISTIC PROFILE

### TRANSPORTES E ARMAZENAGEM (SECÇÃO H )

#### TRANSPORTATION AND STORAGE (SECTION H )

### CAE 52 - Armazenagem e actividades auxiliares dos transportes(inclui manuseamento)

#### NACE 52 - Warehousing and support activities for transportation (include cargo handling)

### NOTAS E SINAIS CONVENCIONAIS / NOTES AND CONVENTIONAL SIGNS

(32) De acordo com a NRCN (A38): Nomenclatura de Ramos de Atividade das Contas Nacionais, 38 ramos. A NRCN\_A38 resulta da agregação da NRCN (A82): Nomenclatura de Ramos de Atividade das Contas Nacionais, 82 ramos. A nomenclatura com um nível de agregação por 82 ramos de atividade (A82) foi criada pelas Contas Nacionais Portuguesas a partir da nomenclatura estabelecida no manual de implementação da CAE-Rev3 nas Contas Nacionais pelo Eurostat com nível de agregação por 88 ramos de atividade (A88).

(33) De acordo com Nomenclaturas de Ramos de Atividade da Conta de Fluxos Físicos de Energia (A64) - Base 2021.

(34) Nos casos das atividades pertencentes à Secção F da CAE Rev3 (Construção), os dados são apresentados para o total da secção, pelo facto dos mesmos serem por tipo de obra, não sendo possível aferir os valores por CAE a 2 dígitos (Divisão).

Nº - Número/Unidade; M€ - Milhões de euros; VVN - Volume de Negócios; VABpm - Valor Acrescentado Bruto a preços de mercado; FBCF - Formação Bruta de Capital de Fixo; PME - Pequenas e Médias Empresas; ETC - Equivalente a Tempo Completo; Kt: mil toneladas; tCO2eq: toneladas equivalentes de CO2; SOX: Toneladas equivalentes a SOX; t equiv, COVNM: Toneladas equivalentes a Compostos Orgânicos Voláteis Não Metanosos ; Gj: 109 joules.

... - Não aplicável, dado não disponível ou confidencial; § Valor com erro de amostragem associado superior a 20%, pelo que não pode ser divulgado.

(1) The update of Business Statistics due to the implementation of ESA2010 in National Accounts, which replaced the previous ESA1995, determined changes in the classification of the institutional sector entities, with emphasis on the need to distinguish the Investment Managers of Shareholdings (Holdings) of the Social Headquarters (Head-offices). In National Accounts, the former are excluded from the institutional sector non-financial corporations, while the second are part of that institutional sector. These changes had an immediate impact in Business Statistics, which, in order to increase the consistency with the National Accounts, has resulted in the revision of the series of business statistics results for the period 2008-2015, only concerning the business sector where these companies are classified, that is in Section M of CAE Rev.3 - consultancy activities, scientific, technical and similar. It is also important to note that the time series by sectors of activity reflecting the behavior of economic activity and the dynamics of changes in relative prices of the products are still affected by mergers and spin-off companies with consequential amendments of the respective activities according to CAE Rev.3, as the example of the information and communication sector in 2014 and 2015. The 2014 data was also revised in Section L of NACE Rev.2 - Real estate activities, following the updating of the information of a large company.

The statistical indicators presented are based on data from the Integrated Business Accounts System (IBAS), to nonfinancial enterprises. This data was obtained from IBAS, which results from a business statistics integration process, based on administrative data, with a focus on the Simplified Business Information (IES). According to IBAS there are two categories of enterprises: companies and individual enterprises. Only enterprises from section A to S (except K and O) of NACE-Rev.2 were considered.

The data series presented may differ between the different sections, according to the different levels of detail required.

(2) Includes sole proprietors and self-employed.

## SÍNTESE ESTATÍSTICA SETORIAL SECTOR STATISTIC PROFILE

### TRANSPORTES E ARMAZENAGEM (SECÇÃO H )

#### TRANSPORTATION AND STORAGE (SECTION H )

### CAE 52 - Armazenagem e actividades auxiliares dos transportes(inclui manuseamento)

#### NACE 52 - Warehousing and support activities for transportation (include cargo handling)

### NOTAS E SINAIS CONVENCIONAIS / NOTES AND CONVENTIONAL SIGNS

(3) Establishments: an enterprise or part thereof (e.g. a workshop, factory, warehouse, office, mine or depot) situated in a geographically identified place. At or from this place economic activity is carried out for which ' save for certain exceptions ' one or more persons work (even if only part-time) for one and the same enterprise.

(4) The classification of large enterprises was based on the recommendation of the Commission of May 6th, 2003. As such, enterprises were considered to be large when observing one of the following criteria: 250 or more persons employed or turnover above €50 million and total assets above €43 million. The remaining companies were considered SME. A small company is defined as being a company that employs less than 50 persons which turnover or total assets is less than €10 million. A microenterprise employs less than 10 persons which turnover or total assets is less than €2 million.

(5) Ratios refer only to companies.

(6) Average Size: Total persons employed/Total of enterprises.

(7) Turnover per person employed (thousand euros): Turnover/Persons employed.

(8) Value Added Rate: GVA/ Production \* 100.

(9) Investment Rate: GFCF/GVA\* 100.

(10) Apparent labour productivity : GVA / Persons employed.

(11) Debt to equity ratio: Total Liabilities / Total Equity.

(12) Days Sales outstanding: Average period, in days, that occurs between the sales/services provided moment and the receipts moment.

(13) Days Payable outstanding: Average period, in days, that occurs between the purchases/services acquired moment and the payments moment.

(14) Liquidity current ratio: current Assets/current Liabilities \* 100.

(15) Capital ratio: Equity/Assets \* 100.

(16) Solvency ratio: Equity/Liabilities \* 100.

## SÍNTESE ESTATÍSTICA SETORIAL SECTOR STATISTIC PROFILE

### TRANSPORTES E ARMAZENAGEM (SECÇÃO H)

#### TRANSPORTATION AND STORAGE (SECTION H)

### CAE 52 - Armazenagem e actividades auxiliares dos transportes(inclui manuseamento)

#### NACE 52 - Warehousing and support activities for transportation (include cargo handling)

### NOTAS E SINAIS CONVENCIONAIS / NOTES AND CONVENTIONAL SIGNS

(17) Obtained funding over total liabilities: obtained funding (non current liabilities + current liabilities)/Liabilities \* 100.

(18) Return on Equity (ROE): net Income/Equity \*100.

(19) Profitability of Sales: net Income/Turnover \* 100.

(20) Asset turnover: Turnover/Assets.

(21) Financial Leverage: Assets/Equity.

(22) DuPont analysis: Profitability of Sales x Asset turnover x Financial Leverage. Gráfico representatitio of the different components to the homologous variation of ROE.

(23) Data concerning corporations (formed / dissolved by deed of Notary and Conservatories). Individual enterprises are not included.

(24) Formation/Dissolution: (formation of companies (ner) / (dissolution of companies (ner)) \* 100.

(25) Turbulence indicator:  $| (x + y) / (x - y) |$ ; x : formation of companies (ner) and y : dissolution of companies (ner).

(26) Birth Rate: (formation of companies (ner) / (existing companies (ner)) \* 100.

(27) Death Rate: (dissolution of companies (ner) / (existing companies (ner)) \* 100.

(28) Foreign controlled enterprises.

(29) Aparent labour productivity/average annual personnel costs : (GVA/ Employment) / (Compensation of employees / Number of Employees)\*100.

(30) BACH – Bank for the Accounts of Companies Harmonized is a database that contains harmonised annual accounting information on European non-financial corporations from 12 European countries, including Portugal. Data available for 2022 concerning Austria, Belgium, Croatia, France, Germany, Hungary, Italy, Luxembourg, Poland, Portugal, Slovakia and Spain.

## SÍNTESE ESTATÍSTICA SETORIAL SECTOR STATISTIC PROFILE

### TRANSPORTES E ARMAZENAGEM (SECÇÃO H )

#### TRANSPORTATION AND STORAGE (SECTION H )

### CAE 52 - Armazenagem e actividades auxiliares dos transportes(inclui manuseamento)

#### NACE 52 - Warehousing and support activities for transportation (include cargo handling)

### NOTAS E SINAIS CONVENCIONAIS / NOTES AND CONVENTIONAL SIGNS

(31) R&D Intensity: R&D Expenditures/Turnover.

(32) According the Nomenclature of Industries of the National Accounts (NRCN), 38 branches of activity (A38). A38 is an aggregation from the NRCN, 82 branches of activity (A82).

The nomenclature A82 was created by the Portuguese National Accounts, deriving from the classification established in the implementation manual of NACE Rev. 2 in National Accounts by Eurostat with an aggregation level of 88 activity branches (A88).

(33) According Physical Flow Energy Accounts Classification by Industry (A64) - Base 2021.

(34) In case of a Construction activity from Section F of NACE Rev2 (Construction), data reported refers to total section, since they are by work type, and not by NACE Rev2, 2 digits level.

Ner - Number, Unit; M€ - Millions of euros; GVA: Gross Value Added; GFCF: Gross Fixed Capital Formation; SME - Small and medium enterprises, FTE - Full Time Equivalent; Kt: 1000 Metric tons of CO<sub>2</sub>; tCO<sub>2</sub>eq: metric tons of CO<sub>2</sub> equivalent ; SOX: Metric tons of SOX; t equiv. COVNM: Tons of NMVOC equivalent; Gj: 109 joules.

... - Not aplicable, not available or confidential value. §: Extremely unreliable value.