

## SÍNTESE ESTATÍSTICA SETORIAL SECTOR STATISTIC PROFILE

### TRANSPORTES E ARMAZENAGEM (SECÇÃO H)

#### TRANSPORTATION AND STORAGE (SECTION H)

### CAE 53 - Actividades postais e de courier

#### NACE 53 - Postal and courier activities

## Índice / Index

ESTATÍSTICAS DAS EMPRESAS BUSINESS STATISTICS	3
PRINCIPAIS INDICADORES ECONÓMICOS DAS EMPRESAS NÃO FINANCEIRAS EM PORTUGAL ANNUAL DETAILED ENTERPRISE STATISTICS - MAIN INDICATORS	3
NATUREZA JURÍDICA LEGAL FORM	4
LOCALIZAÇÃO GEOGRÁFICA REGIONAL STRUCTURE	5
DIMENSÃO (escalões de pessoal ao serviço) EMPLOYMENT SIZE CLASSES (number of persons employed)	6
PEQUENAS E MÉDIAS EMPRESAS (PME) - SECÇÃO SMALL AND MEDIUM ENTERPRISES (SME) - SECTION	8
INDICADORES ECONÓMICOS E FINANCEIROS DAS SOCIEDADES EM PORTUGAL ECONOMIC AND FINANCIAL INDICATORS - COMPANIES	9
RÁCIOS ECONÓMICO-FINANCEIROS DA CENTRAL DE BALANÇOS DO BANCO DE PORTUGAL - SOCIEDADES ECONOMIC AND FINANCIAL RATIOS - BANCO DE PORTUGAL - COMPANIES	11
RÁCIOS ECONÓMICO-FINANCEIROS DA CENTRAL DE BALANÇOS DO BANCO DE PORTUGAL, POR REGIÕES - SOCIEDADES REGIONAL ECONOMIC AND FINANCIAL RATIOS - BANCO DE PORTUGAL - COMPANIES	13
PESSOAS COLETIVAS E ENTIDADES EQUIPARADAS LEGAL PERSONS AND EQUIVALENT	14
PESSOAS COLETIVAS E ENTIDADES EQUIPARADAS - LOCALIZAÇÃO GEOGRÁFICA LEGAL PERSONS EN EQUIVALENT - REGIONAL STRUCTURE	15
FILIAIS ESTRANGEIRAS EM PORTUGAL FOREIGN CONTROL OF ENTERPRISES	20
ESTATÍSTICAS DAS EMPRESAS - COMPARAÇÕES EUROPEIAS BUSINESS STATISTICS - EUROPEAN COMPARISONS	21
ESTATÍSTICAS DAS EMPRESAS - RÁCIOS ECONÓMICOS EUROPEUS BUSINESS STATISTICS - EUROPEAN ECONOMIC RATIOS	29

## SÍNTESE ESTATÍSTICA SETORIAL SECTOR STATISTIC PROFILE

### TRANSPORTES E ARMAZENAGEM (SECÇÃO H)

#### TRANSPORTATION AND STORAGE (SECTION H)

#### CAE 53 - Actividades postais e de courier

##### NACE 53 - Postal and courier activities

COMÉRCIO INTERNACIONAL DE BENS <i>INTERNACIONAL TRADE OF GOODS</i>	32
COMÉRCIO INTERNACIONAL DE BENS E SERVIÇOS <i>INTERNACIONAL TRADE OF GOODS AND SERVICES</i>	36
INVESTIGAÇÃO E DESENVOLVIMENTO (I&D) <i>RESEARCH &amp; DEVELOPMENT (R&amp;D)</i>	38
ENQUADRAMENTO MACROECONÓMICO <i>MACROECONOMIC INDICATORS</i>	39
INDICADORES AMBIENTAIS <i>ENVIRONMENTAL ACCOUNTS</i>	40
INDICADORES DE CONJUNTURA <i>SHORT TIME INDICATORS</i>	42
NOTAS E SINAIS CONVENCIONAIS <i>NOTES AND CONVENTIONAL SIGNS</i>	46

## SÍNTESE ESTATÍSTICA SETORIAL SECTOR STATISTIC PROFILE

### TRANSPORTES E ARMAZENAGEM (SECÇÃO H)

#### TRANSPORTATION AND STORAGE (SECTION H)

#### CAE 53 - Actividades postais e de courier

##### NACE 53 - Postal and courier activities

### ESTATÍSTICAS DAS EMPRESAS <sup>(1)</sup>

#### BUSINESS STATISTICS <sup>(1)</sup>

Fonte: INE, Sistema de Contas Integradas das Empresas.  
Source: Statistics Portugal, Integrated Business Accounts System.

### PRINCIPAIS INDICADORES ECONÓMICOS DAS EMPRESAS NÃO FINANCEIRAS EM PORTUGAL ANNUAL DETAILED ENTERPRISE STATISTICS - MAIN INDICATORS

	Empresas (nº) Enterprises (ner)		Pessoal ao Serviço (Nº) Persons employed (ner)		VVN / Turnover (M€)		VABpm / GVA (M€)		FBCF / GFCF (M€)		Empresas da Secção H / total das Empresas Enterprises in Section H / total of Enterprises (%)
	CAE NACE	% na Secção % in Section	CAE NACE	% na Secção % in Section	CAE NACE	% na Secção % in Section	CAE NACE	% na Secção % in Section	CAE NACE	% na Secção % in Section	
	53	H	53	H	53	H	53	H	53	H	
2020	4 702	13,7%	19 867	10,6%	1 126	6,4%	461	9,0%	49	3,6%	2,6
2021	6 747	18,5%	22 347	11,8%	1 338	6,4%	523	8,2%	51	3,7%	2,7
2022	7 956	18,5%	23 231	11,6%	1 346	4,6%	483	5,6%	39	2,0%	3,0
2023	10 571	19,5%	26 266	11,8%	1 469	4,9%	526	5,1%	6	0,3%	3,6
2024	14 563	22,6%	31 136	12,8%	1 672	5,2%	569	5,1%	86	4,0%	4,1

## SÍNTESE ESTATÍSTICA SETORIAL SECTOR STATISTIC PROFILE

### TRANSPORTES E ARMAZENAGEM (SECÇÃO H)

#### TRANSPORTATION AND STORAGE (SECTION H)

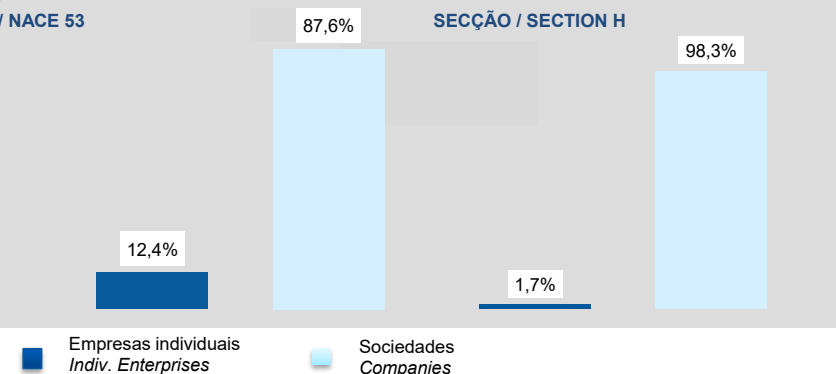
### CAE 53 - Atividades postais e de courier

#### NACE 53 - Postal and courier activities

#### NATUREZA JURÍDICA LEGAL FORM

	Empresas (nº) Enterprises (ner)		Empresas Individuais (Nº) <sup>(2)</sup> Individual enterprises (ner) <sup>(2)</sup>		Sociedades (Nº) Companies (ner)	
	CAE NACE	Dimensão Média (Pessoas/ Empresa) Average Size (persons/enterprise)	CAE NACE	Dimensão Média (Pessoas/ Empresa) Average Size (persons/enterprise)	CAE NACE	Dimensão Média (Pessoas/ Empresa) Average Size (persons/enterprise)
	<b>53</b>		<b>53</b>		<b>53</b>	
2020	4 702	4,2	4 174	1,0	528	29,7
2021	6 747	3,3	6 126	1,0	621	26,0
2022	7 956	2,9	7 338	1,0	618	25,5
2023	10 571	2,5	9 953	1,0	618	26,2
2024	14 563	2,1	13 890	1,0	673	25,4

#### VABpm por FORMA JURÍDICA GVA by LEGAL FORM 2024 CAE / NACE 53



## SÍNTESE ESTATÍSTICA SETORIAL SECTOR STATISTIC PROFILE

### TRANSPORTES E ARMAZENAGEM (SECÇÃO H)












#### TRANSPORTATION AND STORAGE (SECTION H)

### CAE 53 - Actividades postais e de courier

#### NACE 53 - Postal and courier activities

### LOCALIZAÇÃO GEOGRÁFICA REGIONAL STRUCTURE

#### CAE / NACE 53 - 2024

	Empresas Enterprises		Pessoal ao Serviço Persons employed		VVN / Turnover		VABpm / GVA		Empresas/ Enterprises por I by NUTS II		Estabelecimentos <sup>(3)</sup> (2023) Establishments <sup>(3)</sup> (2023)	
	Nº / ner	Estrutura Regional Regional Structure (%)	Nº / ner	Estrutura Regional Regional Structure (%)	M€	Estrutura Regional Regional Structure (%)	M€	Estrutura Regional Regional Structure (%)	Peso da CAE 53 na Secção H Share of NACE 53 in Section H		Nº / ner	Estrutura Regional Regional Structure (%)
Portugal	14 563	100,0%	31 136	100,0%	1 672	100,0%	569	100,0%		22,6%	11 347	100,0%
Continente	14 308	98,2%	30 843	99,1%	1 668	99,8%	567	99,7%		23,0%	11 102	97,8%
Norte	4 221	29,0%	5 278	17,0%	126	7,5%	50	8,8%		25,1%	3 223	28,4%
Centro	1 230	8,4%	1 418	4,6%	17	1,0%	9	1,6%		19,4%	1 118	9,9%
Grande Lisboa	5 599	38,4%	20 448	65,7%	1 467	87,7%	483	85,0%		23,5%	4 223	37,2%
Oeste e Vale do Tejo	661	4,5%	827	2,7%	14	0,9%	7	1,3%		19,7%	506	4,5%
Península de Setúbal	1 210	8,3%	1 348	4,3%	28	1,7%	8	1,4%		21,7%	913	8,0%
Alentejo	496	3,4%	614	2,0%	10	0,6%	5	0,9%		26,9%	374	3,3%
Algarve	891	6,1%	910	2,9%	6	0,4%	4	0,8%		20,1%	745	6,6%
R. A. Açores	63	0,4%	...	...	...	...	...	...		9,0%	87	0,8%
R. A. Madeira	192	1,3%	...	...	...	...	...	...		12,9%	158	1,4%

## SÍNTESE ESTATÍSTICA SETORIAL SECTOR STATISTIC PROFILE

### TRANSPORTES E ARMAZENAGEM (SECÇÃO H)

#### TRANSPORTATION AND STORAGE (SECTION H)

### CAE 53 - Actividades postais e de courier

#### NACE 53 - Postal and courier activities

### ESTATÍSTICAS DAS EMPRESAS <sup>(1)</sup> (continuação) BUSINESS STATISTICS <sup>(1)</sup> (continued)

#### DIMENSÃO (escalões de pessoal ao serviço) EMPLOYMENT SIZE CLASSES (number of persons employed)

	1 - 9 (I)		10 - 19 (II)		20 - 49 (III)		50 - 249 (IV)		>= 250 (V)		2024 Esc. Pessoal ao Serviço Employment size classes (%)
	CAE NACE 53	% no total Share in total	CAE NACE 53	% no total Share in total	CAE NACE 53	% no total Share in total	CAE NACE 53	% no total Share in total	CAE NACE 53	% no total Share in total	
<b>Empresas / Enterprises (Nº / ner)</b>											
2021	6 688	99,1%	31	0,5%	16	0,2%	7	0,1%	5	0,1%	
2022	7 894	99,2%	32	0,4%	18	0,2%	7	0,1%	5	0,1%	
2023	10 504	99,4%	31	0,3%	24	0,2%	7	0,1%	5	0,0%	
2024	14 483	99,5%	37	0,3%	28	0,2%	9	0,1%	6	0,0%	
<b>Pessoal ao Serviço / Persons Employed (Nº / ner)</b>											
2021	7 270	32,5%	437	2,0%	436	2,0%	...	...	...	...	
2022	8 578	36,9%	443	1,9%	474	2,0%	...	...	...	...	
2023	11 205	42,7%	429	1,6%	620	2,4%	...	...	...	...	
2024	15 214	48,9%	522	1,7%	789	2,5%	...	...	...	...	

## SÍNTESE ESTATÍSTICA SETORIAL SECTOR STATISTIC PROFILE

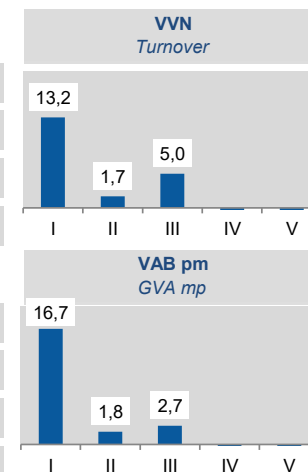
### TRANSPORTES E ARMAZENAGEM (SECÇÃO H)

#### TRANSPORTATION AND STORAGE (SECTION H)

### CAE 53 - Atividades postais e de courier

#### NACE 53 - Postal and courier activities

	1 - 9 (I)		10 - 19 (II)		20 - 49 (III)		50 - 249 (IV)		≥ 250 (V)		2024 Esc. Pessoal ao Serviço Employment size classes (%)
	CAE NACE 53	% no total Share in total	CAE NACE 53	% no total Share in total	CAE NACE 53	% no total Share in total	CAE NACE 53	% no total Share in total	CAE NACE 53	% no total Share in total	
<b>VVN / Turnover (M€)</b>											
2021	104	7,8%	36	2,7%	64	4,8%	...	...	...	...	
2022	155	11,5%	34	2,5%	69	5,1%	...	...	...	...	
2023	192	13,0%	27	1,9%	78	5,3%	...	...	...	...	
2024	221	13,2%	29	1,7%	84	5,0%	...	...	...	...	
<b>VAB / GVA (M€)</b>											
2021	32	6,1%	10	1,9%	13	2,4%	...	...	...	...	
2022	49	10,1%	10	2,0%	14	2,9%	...	...	...	...	
2023	58	11,0%	9	1,7%	16	3,1%	...	...	...	...	
2024	95	16,7%	10	1,8%	15	2,7%	...	...	...	...	



## SÍNTESE ESTATÍSTICA SETORIAL SECTOR STATISTIC PROFILE

### TRANSPORTES E ARMAZENAGEM (SECÇÃO H)

#### TRANSPORTATION AND STORAGE (SECTION H)

### CAE 53 - Actividades postais e de courier

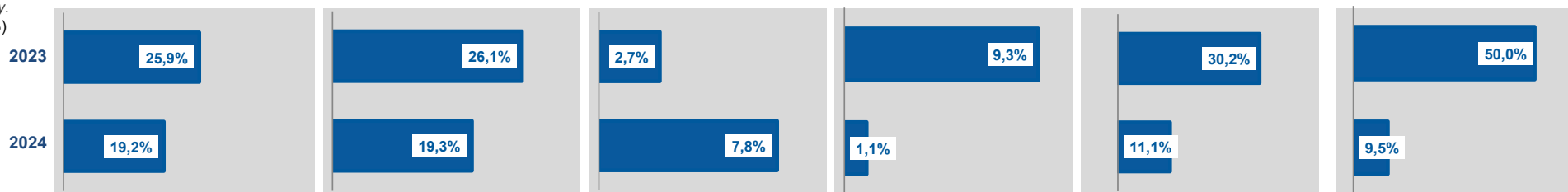
#### NACE 53 - Postal and courier activities

### PEQUENAS E MÉDIAS EMPRESAS (PME) - SECÇÃO H

#### SMALL AND MEDIUM ENTERPRISES (SME) - SECTION H

	Pequenas e Médias Empresas (PME) Small and Medium Enterprises (SME)						Grandes Empresas <sup>(4)</sup> Large Enterprises <sup>(4)</sup>	Sociedades de elevado crescimento (Sociedades com dez ou mais pessoas remuneradas) High Growth Companies (Companies with 10 or more persons employed)				
	Total PME / SME		Micro e Pequenas Empresas Micro and Small Enterprises		Médias Empresas Medium Enterprises			Total		Gazelas Gazelles		
	Nº / ner	% na Secção H Share in Section H	Nº / ner	% na Secção H Share in Section H	Nº / ner	% na Secção H Share in Section H		Nº / ner	% na Secção H Share in Section H	Nº / ner	% na Secção H Share in Section H	
2021	36 400	99,8%	36 008	98,7%	392	1,1%	83	0,2%	256	0,7%	19	0,1%
2022	42 892	99,8%	42 481	98,8%	411	1,0%	86	0,2%	248	0,6%	14	0,0%
2023	54 009	99,8%	53 587	99,0%	422	0,8%	94	0,2%	323	0,6%	21	0,0%
2024	64 365	99,9%	63 910	99,1%	455	0,7%	95	0,1%	359	0,6%	23	0,0%

TVH  
y.o.y.  
(%)



## SÍNTESE ESTATÍSTICA SETORIAL SECTOR STATISTIC PROFILE

### TRANSPORTES E ARMAZENAGEM (SECÇÃO H)

#### TRANSPORTATION AND STORAGE (SECTION H)

### CAE 53 - Actividades postais e de courier

#### NACE 53 - Postal and courier activities

### ESTATÍSTICAS DAS EMPRESAS <sup>(1)</sup>(continuação) BUSINESS STATISTICS <sup>(1)</sup> (continued)

### INDICADORES ECONÓMICOS E FINANCEIROS DAS SOCIEDADES EM PORTUGAL <sup>(5)</sup> ECONOMIC AND FINANCIAL INDICATORS - COMPANIES <sup>(5)</sup>

	Dimensão média <sup>(6)</sup> Average Size <sup>(6)</sup>		VFN por pessoa ao serviço <sup>(7)</sup> Turnover per person employed <sup>(7)</sup>		Tx de valor acrescentado bruto <sup>(8)</sup> Value Added Rate <sup>(8)</sup>		Taxa de investimento <sup>(9)</sup> Investment Rate <sup>(9)</sup>		Produtiv. aparente do Trabalho <sup>(10)</sup> Apparent Labour Productivity <sup>(10)</sup>		Debt to equity ratio <sup>(11)</sup>	
	CAE	Secção	CAE	Secção	CAE	Secção	CAE	Secção	CAE	Secção	CAE	Secção
	NACE	Section	NACE	Section	NACE	Section	NACE	Section	NACE	Section	NACE	Section
	53	H	53	H	53	H	53	H	53	H	53	H
2020	29,7	7,7	70,6	99,6	41,2	30,4	10,8	26,3	28,6	29,2	5,5	4,6
2021	26,0	7,5	80,8	118,9	37,5	31,4	10,2	22,1	31,0	35,9	4,7	3,6
2022	25,5	7,1	82,6	159,6	35,2	30,8	8,6	23,0	28,7	47,0	4,2	2,8
2023	26,2	6,6	87,3	150,7	34,4	35,2	1,3	20,1	29,9	51,2	3,4	2,4
2024	25,4	6,5	92,5	151,7	31,6	35,4	17,2	19,8	29,2	51,7	3,4	2,4

## SÍNTESE ESTATÍSTICA SETORIAL SECTOR STATISTIC PROFILE

### TRANSPORTES E ARMAZENAGEM (SECÇÃO H)

#### TRANSPORTATION AND STORAGE (SECTION H)

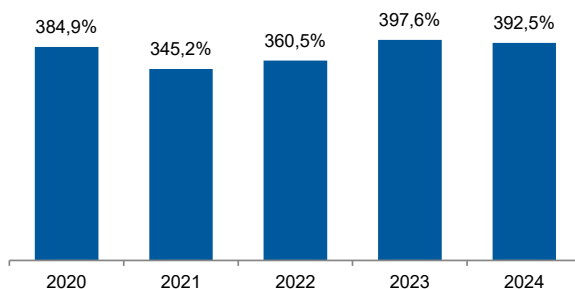
### CAE 53 - Actividades postais e de courier

#### NACE 53 - Postal and courier activities

#### INDICADORES ECONÓMICOS E FINANCEIROS DAS SOCIEDADES EM PORTUGAL <sup>(5)</sup> (Continuação) ECONOMIC AND FINANCIAL INDICATORS - COMPANIES <sup>(5)</sup> (Continued)

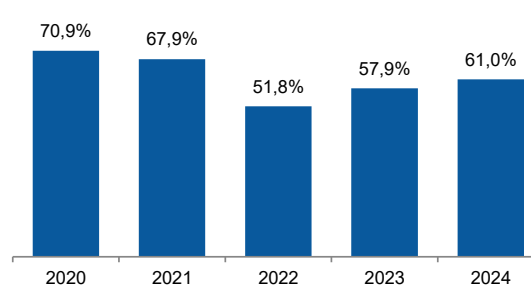
##### Dimensão Média / Average Size

##### Rácio entre a CAE 53 e a Secção H Ratio between NACE 53 and Section H



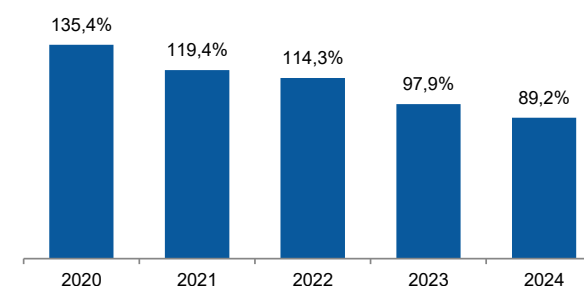
##### VVN por pessoa / Turnover per employee

##### Rácio entre a CAE 53 e a Secção H Ratio between NACE 53 and Section H



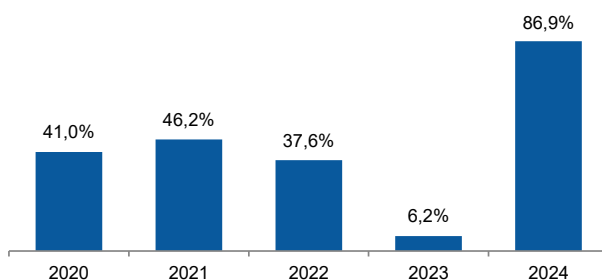
##### Tx. Valor acresc bruto / Value added rate

##### Rácio entre a CAE 53 e a Secção H Ratio between NACE 53 and Section H



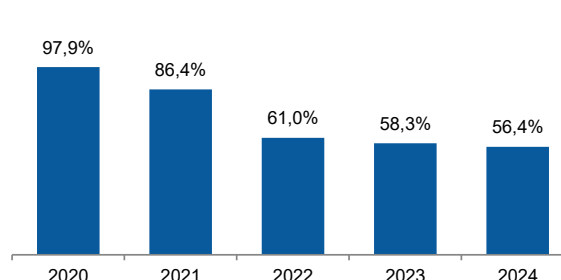
##### Taxa de investimento / Investment rate

##### Rácio entre a CAE 53 e a Secção H Ratio between NACE 53 and Section H



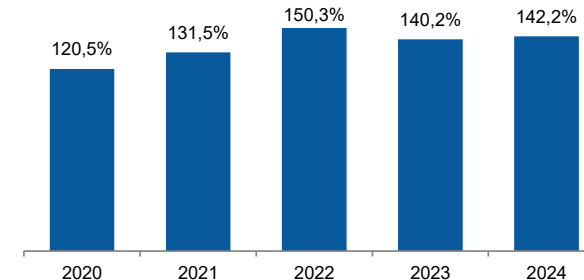
##### Produtividade aparente do Trabalho / Apparent Labour Productivity

##### Rácio entre a CAE 53 e a Secção H Ratio between NACE 53 and Section H



##### Debt to equity ratio

##### Rácio entre a CAE 53 e a Secção H Ratio between NACE 53 and Section H



## SÍNTESE ESTATÍSTICA SETORIAL SECTOR STATISTIC PROFILE

### TRANSPORTES E ARMAZENAGEM (SECÇÃO H)

#### TRANSPORTATION AND STORAGE (SECTION H)

### CAE 53 - Actividades postais e de courier

#### NACE 53 - Postal and courier activities

### RACIOS ECONÓMICO-FINANCEIROS DA CENTRAL DE BALANÇOS DO BANCO DE PORTUGAL - SOCIEDADES ECONOMIC AND FINANCIAL RATIOS - BANCO DE PORTUGAL - COMPANIES

Fonte: Banco de Portugal, Central de Balanços.  
Source: Banco de Portugal, Central Balance.

	Prazo Médio de Recebimentos <sup>(12)</sup>		Prazo Médio de Pagamentos <sup>(13)</sup>		Liquidez Geral <sup>(14)</sup>		Autonomia Financeira <sup>(15)</sup>		Solvabilidade Geral <sup>(16)</sup>		Peso do Passivo Remunerado <sup>(17)</sup>	
	Days Sales outstanding <sup>(12)</sup> (dias/days)		Days Payable outstanding <sup>(13)</sup> (dias/days)		Liquidity Current Ratio <sup>(14)</sup> (%)		Capital Ratio <sup>(15)</sup> (%)		Solvency Ratio <sup>(16)</sup> (%)		Obtained funding over total liabilities <sup>(17)</sup> (%)	
	CAE NACE	Secção Section	CAE NACE	Secção Section	CAE NACE	Secção Section	CAE NACE	Secção Section	CAE NACE	Secção Section	CAE NACE	Secção Section
	53	H	53	H	53	H	53	H	53	H	53	H
2021	61	57	87	74	96,5	109,2	18,4	23,6	22,6	30,9	22,5	58,3
2022	61	50	82	62	91,2	127,7	19,5	27,5	24,2	38,0	19,9	51,1
2023	33	45	90	58	89,1	128,5	24,0	30,5	31,6	43,9	33,0	52,4
2024	36	41	116	58	83,8	127,0	23,6	31,2	31,0	45,4	27,2	48,9

## SÍNTESE ESTATÍSTICA SETORIAL SECTOR STATISTIC PROFILE

### TRANSPORTES E ARMAZENAGEM (SECÇÃO H)

#### TRANSPORTATION AND STORAGE (SECTION H)

### CAE 53 - Actividades postais e de courier

#### NACE 53 - Postal and courier activities

	Rendibilidade dos Capitais Próprios <sup>(18)</sup> Return on Equity <sup>(18)</sup> (%)		Rendibilidade líquida das vendas <sup>(19)</sup> Net Profitability of Sales <sup>(19)</sup> (%)		Rotação do Ativo <sup>(20)</sup> Asset turnover <sup>(20)</sup> (n.º vezes/times)		Alavancagem Financeira <sup>(21)</sup> Financial Leverage <sup>(21)</sup> (n.º vezes/times)		Rendibilidade dos Capitais Próprios / Return on Equity CAE / NACE 53 (%)			
	CAE	Secção	CAE	Secção	CAE	Secção	CAE	Secção				
	NACE	Section	NACE	Section	NACE	Section	NACE	Section				
	53	H	53	H	53	H	53	H				
2021	23,0	- 7,6	4,7	- 3,2	0,9	0,6	5,4	4,2				
2022	18,1	17,3	4,4	7,0	0,8	0,7	5,1	3,6				
2023	25,7	14,2	6,8	6,0	0,9	0,7	4,2	3,3				
2024	21,8	12,4	6,0	5,2	0,9	0,7	4,2	3,2				

	Análise Dupont da Rendibilidade dos CP - CAE 53 <sup>(22)</sup> DuPont Analysis on ROE - NACE 53 <sup>(22)</sup>				Análise Dupont da Rendibilidade dos CP - Secção H <sup>(22)</sup> DuPont Analysis on ROE - Section H <sup>(22)</sup>			
	2021	2022	2023	2024	2021	2022	2023	2024
Var. da Rendibilidade dos Capitais Próprios (p.p.)	▲	▼	▲	▼	▲	▲	▼	▼
Var. Rendibilidade das Vendas (p.p.)	▲	▼	▲	▼	▲	▲	▼	▼
Var. Rotação Ativo (%)	▲	▼	▲	▼	▲	▲	▲	▲
Var. Alavancagem Financeira (%)	▼	▼	▼	▲	▼	▼	▼	▼

## SÍNTESE ESTATÍSTICA SETORIAL SECTOR STATISTIC PROFILE

### TRANSPORTES E ARMAZENAGEM (SECÇÃO H)

#### TRANSPORTATION AND STORAGE (SECTION H)

### CAE 53 - Actividades postais e de courier

#### NACE 53 - Postal and courier activities

### RACIOS ECONÓMICO-FINANCEIROS DA CENTRAL DE BALANÇOS DO BANCO DE PORTUGAL, POR REGIÕES - SOCIEDADES REGIONAL ECONOMIC AND FINANCIAL RATIOS - BANCO DE PORTUGAL - COMPANIES 2024

Fonte: Banco de Portugal, Central de Balanços.

Source: Banco de Portugal, Central Balance.

	Prazo Médio de Recebimentos (12)		Prazo Médio de Pagamentos (13)		Liquidez Geral <sup>(14)</sup> Liquidity Current Ratio <sup>(14)</sup> (%)		Autonomia Financeira <sup>(15)</sup> Capital Ratio <sup>(15)</sup> (%)		Rendibilidade dos Capitais Próprios <sup>(18)</sup> Return on Equity <sup>(18)</sup> (%)		Empresas com capital próprio negativo Corporations with negative Equity (%)	
	Days Sales outstanding <sup>(12)</sup> (dias/days)		Days Payable outstanding <sup>(13)</sup> (dias/days)		Liquidity Current Ratio <sup>(14)</sup> (%)		Capital Ratio <sup>(15)</sup> (%)		Return on Equity <sup>(18)</sup> (%)		Corporations with negative Equity (%)	
	CAE NACE	Secção Section	CAE NACE	Secção Section	CAE NACE	Secção Section	CAE NACE	Secção Section	CAE NACE	Secção Section	CAE NACE	Secção Section
	53	H	53	H	53	H	53	H	53	H	53	H
Portugal	36	41	116	58	83,8	127,0	23,6	31,2	21,8	12,4	37,7	35,3
Norte	65	69	78	71	154,3	176,9	37,0	40,5	12,3	7,8	34,2	31,3
Centro	116	68	394	59	107,0	184,5	7,0	43,0	-43,0	8,3	36,7	20,1
Grande Lisboa	31	17	116	49	78,7	102,9	23,3	23,3	22,4	19,9	41,0	43,3
Oeste e Vale do Tejo	68	87	56	75	120,6	131,2	24,1	35,2	5,0	14,2	41,0	21,8
Península de Setúbal	106	56	224	84	112,8	131,2	12,5	40,9	78,4	18,4	47,5	44,3
Alentejo	60	69	54	72	209,6	110,4	36,9	57,8	4,4	4,2	19,4	21,1
Algarve	21	43	6	49	36,6	99,3	-79,4	23,3	0,0	-5,1	50,0	43,7
R.A. Açores	...	56	...	57	...	176,0	...	24,0	...	-10,5	...	19,6
R. A. Madeira	120	62	56	52	284,4	127,5	62,9	39,6	12,4	10,5	21,4	25,4

Última atualização dos dados:

Last Data Update:

11 de dezembro de 2025

DGE, 16 de janeiro de 2026

Página/Page: 13 / 47

## SÍNTESE ESTATÍSTICA SETORIAL SECTOR STATISTIC PROFILE

### TRANSPORTES E ARMAZENAGEM (SECÇÃO H)

#### TRANSPORTATION AND STORAGE (SECTION H)

#### CAE 53 - Actividades postais e de courier

##### NACE 53 - Postal and courier activities

#### PESSOAS COLETIVAS E ENTIDADES EQUIPARADAS <sup>(23)</sup>

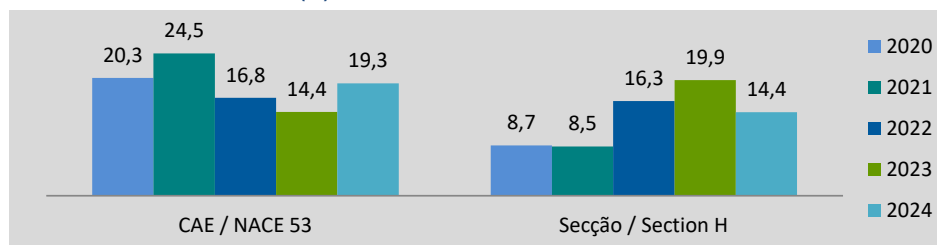
#### LEGAL PERSONS AND EQUIVALENT <sup>(23)</sup>

Fonte: INE, Sistema de Contas Integradas das Empresas e Constituição e Dissolução de Pessoas Colectivas e Entidades Equiparadas por Escritura Pública.

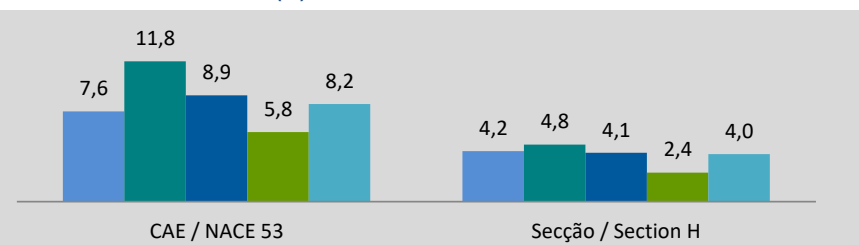
Source: Statistics Portugal, Integrated Business Accounts System, Ministry of Justice Directorate General for Justice Policy).

	Sociedades Constituídas <i>Formation of Companies</i>		Sociedades Dissolvidas <i>Dissolution of Companies</i>		Soc Const/Soc Dissolv <sup>(24)</sup> <i>Formation/Dissolution <sup>(24)</sup></i>		Indicador de Turbulência <sup>(25)</sup> <i>Turbulence Indicator <sup>(25)</sup></i>		Taxa de Natalidade <sup>(26)</sup> <i>Birth Rate <sup>(26)</sup></i>		Taxa de Mortalidade <sup>(27)</sup> <i>Death Rate <sup>(27)</sup></i>	
	CAE NACE	Secção Section	CAE NACE	Secção Section	CAE NACE	Secção Section	CAE NACE	Secção Section	CAE NACE	Secção Section	CAE NACE	Secção Section
	53	H	53	H	53	H	53	H	53	H	53	H
2020	107	1 963	40	958	267,5	204,9	2,2	2,9	20,3	8,7	7,6	4,2
2021	152	1 970	73	1 114	208,2	176,8	2,8	3,6	24,5	8,5	11,8	4,8
2022	104	4 208	55	1 056	189,1	398,5	3,2	1,7	16,8	16,3	8,9	4,1
2023	89	5 990	36	736	247,2	813,9	2,4	1,3	14,4	19,9	5,8	2,4
2024	130	4 685	55	1 299	236,4	360,7	2,5	1,8	19,3	14,4	8,2	4,0

Taxa de Natalidade / Birth rate (%)



Taxa de Mortalidade / Death rate (%)



## SÍNTESE ESTATÍSTICA SETORIAL SECTOR STATISTIC PROFILE

### TRANSPORTES E ARMAZENAGEM (SECÇÃO H)

#### TRANSPORTATION AND STORAGE (SECTION H)

### CAE 53 - Actividades postais e de courier

#### NACE 53 - Postal and courier activities

### ESTATÍSTICAS DAS EMPRESAS <sup>(1)</sup>(continuação) BUSINESS STATISTICS <sup>(1)</sup> (continued)

#### LOCALIZAÇÃO GEOGRÁFICA REGIONAL STRUCTURE

	Sociedades Constituídas <i>Formation of Companies</i>		Sociedades Dissolvidas <i>Dissolution of Companies</i>		Soc Const/Soc Dissolv <sup>(24)</sup> <i>Formation/Dissolution <sup>(24)</sup></i>		Indicador de Turbulência <sup>(25)</sup> <i>Turbulence Indicator <sup>(25)</sup></i>		Perfil por Região NUTS II <i>Regional Structure by NUTS II</i>	
	CAE NACE	Secção Section	CAE NACE	Secção Section	CAE NACE	Secção Section	CAE NACE	Secção Section	CAE NACE	Secção Section
	53	H	53	H	53	H	53	H	53	H
<b>Norte</b>	■ Soc Constituídas / Formation of companies ■ Soc Dissolvidas / Dissolution of companies									
2020	31	528	7	251	442,9	210,4	1,6	2,8		
2021	40	513	12	267	333,3	192,1	1,9	3,2		
2022	31	857	18	308	172,2	278,2	3,8	2,1		
2023	22	1 535	16	176	137,5	872,2	6,3	1,3		
2024	51	1 215	11	291	463,6	417,5	1,6	1,6		
<b>Centro</b>	■ Soc Constituídas / Formation of companies ■ Soc Dissolvidas / Dissolution of companies									
2020	12	170	2	94	600,0	180,9	1,4	3,5		
2021	9	196	9	112	100,0	175,0	...	3,7		
2022	7	294	4	111	175,0	264,9	3,7	2,2		
2023	4	365	1	72	400,0	506,9	1,7	1,5		
2024	11	370	4	121	275,0	305,8	2,1	2,0		

## SÍNTESE ESTATÍSTICA SETORIAL SECTOR STATISTIC PROFILE

### TRANSPORTES E ARMAZENAGEM (SECÇÃO H)

#### TRANSPORTATION AND STORAGE (SECTION H)

### CAE 53 - Actividades postais e de courier

#### NACE 53 - Postal and courier activities

### ESTATÍSTICAS DAS EMPRESAS <sup>(1)</sup>(continuação) BUSINESS STATISTICS <sup>(1)</sup> (continued)

#### LOCALIZAÇÃO GEOGRÁFICA REGIONAL STRUCTURE

	Sociedades Constituídas <i>Formation of Companies</i>		Sociedades Dissolvidas <i>Dissolution of Companies</i>		Soc Const/Soc Dissolv <sup>(24)</sup> <i>Formation/Dissolution <sup>(24)</sup></i>		Indicador de Turbulência <sup>(25)</sup> <i>Turbulence Indicator <sup>(25)</sup></i>		Perfil por Região NUTS II <i>Regional Structure by NUTS II</i>	
	CAE NACE	Secção Section	CAE NACE	Secção Section	CAE NACE	Secção Section	CAE NACE	Secção Section	CAE NACE	Secção Section
	53	H	53	H	53	H	53	H	53	H
<b>Grande Lisboa</b>										
2020	49	774	21	356	233,3	217,4	2,5	2,7		
2021	69	757	35	435	197,1	174,0	3,1	3,7		
2022	40	2 033	19	323	210,5	629,4	2,8	1,4		
2023	37	2 576	11	289	336,4	891,3	1,8	1,3		
2024	39	1 657	28	555	139,3	298,6	6,1	2,0		
<b>Oeste e Vale do Tejo</b>										
2020	4	113	0	52	...	217,3	1,0	2,7		
2021	4	98	7	91	57,1	107,7	3,7	27,0		
2022	4	154	4	93	100,0	165,6	...	4,0		
2023	10	236	2	33	500,0	715,2	1,5	1,3		
2024	11	222	1	76	1100,0	292,1	1,2	2,0		

## SÍNTESE ESTATÍSTICA SETORIAL SECTOR STATISTIC PROFILE

### TRANSPORTES E ARMAZENAGEM (SECÇÃO H)

#### TRANSPORTATION AND STORAGE (SECTION H)

### CAE 53 - Actividades postais e de courier

#### NACE 53 - Postal and courier activities

### ESTATÍSTICAS DAS EMPRESAS <sup>(1)</sup>(continuação) BUSINESS STATISTICS <sup>(1)</sup> (continued)

#### LOCALIZAÇÃO GEOGRÁFICA REGIONAL STRUCTURE

	Sociedades Constituídas <i>Formation of Companies</i>		Sociedades Dissolvidas <i>Dissolution of Companies</i>		Soc Const/Soc Dissolv <sup>(24)</sup> <i>Formation/Dissolution <sup>(24)</sup></i>		Indicador de Turbulência <sup>(25)</sup> <i>Turbulence Indicator <sup>(25)</sup></i>		Perfil por Região NUTS II <i>Regional Structure by NUTS II</i>	
	CAE NACE	Secção Section	CAE NACE	Secção Section	CAE NACE	Secção Section	CAE NACE	Secção Section	CAE NACE	Secção Section
	53	H	53	H	53	H	53	H	53	H
<b>Península de Setúbal</b>										
	■ Soc Constituídas / <i>Formation of companies</i>		■ Soc Dissolvidas / <i>Dissolution of companies</i>							
2020	6	169	7	94	85,7	179,8	13,0	3,5		
2021	16	184	6	93	266,7	197,8	2,2	3,0		
2022	12	449	7	80	171,4	561,3	3,8	1,4		
2023	3	641	1	59	300,0	1086,4	2,0	1,2		
2024	12	488	6	128	200,0	381,3	3,0	1,7		
<b>Alentejo</b>										
2020	0	28	2	28	0,0	100,0	1,0	...		
2021	4	35	2	39	200,0	89,7	3,0	18,5		
2022	3	52	1	41	300,0	126,8	2,0	8,5		
2023	6	74	2	15	300,0	493,3	2,0	1,5		
2024	2	87	3	25	66,7	348,0	5,0	1,8		

## SÍNTESE ESTATÍSTICA SETORIAL SECTOR STATISTIC PROFILE

### TRANSPORTES E ARMAZENAGEM (SECÇÃO H)

#### TRANSPORTATION AND STORAGE (SECTION H)

### CAE 53 - Actividades postais e de courier

#### NACE 53 - Postal and courier activities

### ESTATÍSTICAS DAS EMPRESAS <sup>(1)</sup>(continuação) BUSINESS STATISTICS <sup>(1)</sup> (continued)

#### LOCALIZAÇÃO GEOGRÁFICA REGIONAL STRUCTURE

	Sociedades Constituídas <i>Formation of Companies</i>		Sociedades Dissolvidas <i>Dissolution of Companies</i>		Soc Const/Soc Dissolv <sup>(24)</sup> <i>Formation/Dissolution <sup>(24)</sup></i>		Indicador de Turbulência <sup>(25)</sup> <i>Turbulence Indicator <sup>(25)</sup></i>		Perfil por Região NUTS II <i>Regional Structure by NUTS II</i>	
	CAE NACE	Secção Section	CAE NACE	Secção Section	CAE NACE	Secção Section	CAE NACE	Secção Section	CAE NACE	Secção Section
	53	H	53	H	53	H	53	H	53	H
<b>Algarve</b>										
2020	5	141	1	50	500,0	282,0	1,5	2,1		
2021	6	104	1	47	600,0	221,3	1,4	2,6		
2022	4	298	1	38	400,0	784,2	1,7	1,3		
2023	7	485	2	47	350,0	1031,9	1,8	1,2		
2024	1	366	0	60	...	610,0	1,0	1,4		
<b>Região Autónoma dos Açores</b>										
2020	0	4	0	2	...	200,0	...	3,0		
2021	1	10	0	6	...	166,7	1,0	4,0		
2022	0	13	0	3	...	433,3	...	1,6		
2023	0	14	0	3	...	466,7	...	1,5		
2024	0	14	1	6	0,0	233,3	1,0	2,5		

## SÍNTESE ESTATÍSTICA SETORIAL SECTOR STATISTIC PROFILE

### TRANSPORTES E ARMAZENAGEM (SECÇÃO H)

TRANSPORTATION AND STORAGE (SECTION H)

### CAE 53 - Actividades postais e de courier

NACE 53 - Postal and courier activities

### ESTATÍSTICAS DAS EMPRESAS <sup>(1)</sup>(continuação) BUSINESS STATISTICS <sup>(1)</sup> (continued)

#### LOCALIZAÇÃO GEOGRÁFICA REGIONAL STRUCTURE

	Sociedades Constituídas <i>Formation of Companies</i>		Sociedades Dissolvidas <i>Dissolution of Companies</i>		Soc Const/Soc Dissolv <sup>(24)</sup> <i>Formation/Dissolution <sup>(24)</sup></i>		Indicador de Turbulência <sup>(25)</sup> <i>Turbulence Indicator <sup>(25)</sup></i>		Perfil por Região NUTS II <i>Regional Structure by NUTS II</i>	
	CAE NACE	Secção Section	CAE NACE	Secção Section	CAE NACE	Secção Section	CAE NACE	Secção Section	CAE NACE	Secção Section
	53	H	53	H	53	H	53	H	53	H
<b>Região Autónoma da Madeira</b>										
2020	0	36	0	31	...	116,1	...	13,4		
2021	3	73	1	24	300,0	304,2	2,0	2,0		
2022	3	58	1	59	300,0	98,3	2,0	117,0		
2023	0	64	1	42	0,0	152,4	1,0	4,8		
2024	3	266	1	37	300,0	718,9	2,0	1,3		

## SÍNTESE ESTATÍSTICA SETORIAL SECTOR STATISTIC PROFILE

### TRANSPORTES E ARMAZENAGEM (SECÇÃO H)

#### TRANSPORTATION AND STORAGE (SECTION H)

#### CAE 53 - Actividades postais e de courier

##### NACE 53 - Postal and courier activities

#### FILIAIS ESTRANGEIRAS EM PORTUGAL <sup>(28)</sup>

#### FOREIGN CONTROL OF ENTERPRISES <sup>(28)</sup>

Fonte: Eurostat, Structural Business Statistics (Estatísticas Anuais das Empresas).  
Source: Structural Business statistics (EUROSTAT)

	Empresas (nº) Enterprises (ner)		Pessoal ao Serviço (nº) Persons employed (ner)		Valor da Produção Value of Output (M€)		Volume de Negócios Net Turnover (M€)		Investº bruto em ativos tangíveis não correntes Gross Investment in tangible non- current assets (M€)		Valor Acrescentado Value added (M€)	
	CAE NACE	Secção Section	CAE NACE	Secção Section	CAE NACE	Secção Section	CAE NACE	Secção Section	CAE NACE	Secção Section	CAE NACE	Secção Section
	53	H	53	H	53	H	53	H	53	H	53	H
2023	238	404	...	28 516	...	7 748	...	8 715	...	289	...	2 546

## SÍNTESE ESTATÍSTICA SETORIAL SECTOR STATISTIC PROFILE

### TRANSPORTES E ARMAZENAGEM (SECÇÃO H)

#### TRANSPORTATION AND STORAGE (SECTION H)

### CAE 53 - Actividades postais e de courier

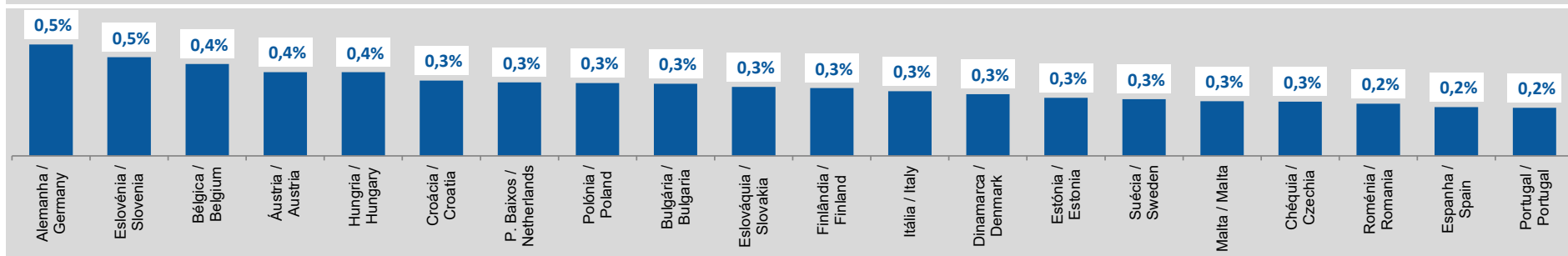
#### NACE 53 - Postal and courier activities

### ESTATÍSTICAS DAS EMPRESAS - COMPARAÇÕES EUROPEIAS, 2023 - BUSINESS STATISTICS - EUROPEAN COMPARISONS, 2023 -

Fonte: Eurostat, Structural Business Statistics (Estatísticas Anuais das Empresas) e Eurostat, Contas Nacionais.  
Source: Structural Business statistics and National Accounts (EUROSTAT).

#### Peso do VAB da CAE 53 no Total do VAB da Economia (preços correntes)

Share of NACE 53 GVA in total GVA of the Economy (current prices)



## SÍNTESE ESTATÍSTICA SETORIAL SECTOR STATISTIC PROFILE

### TRANSPORTES E ARMAZENAGEM (SECÇÃO H)

#### TRANSPORTATION AND STORAGE (SECTION H)

### CAE 53 - Actividades postais e de courier

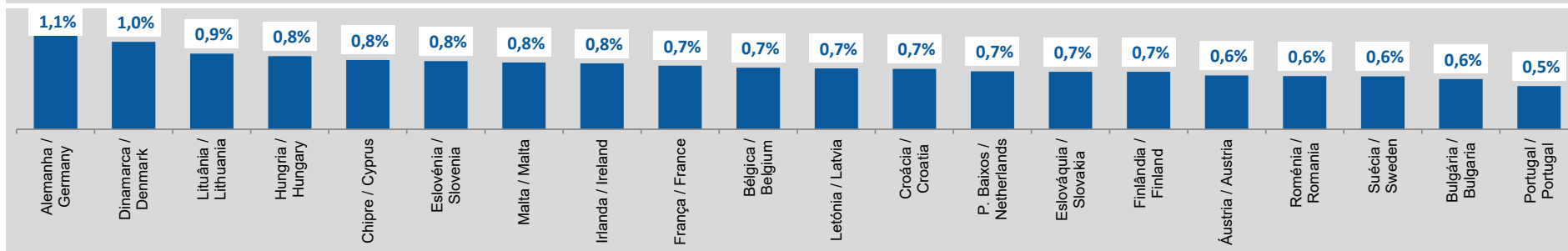
#### NACE 53 - Postal and courier activities

### ESTATÍSTICAS DAS EMPRESAS - COMPARAÇÕES EUROPEIAS, 2023 - BUSINESS STATISTICS - EUROPEAN COMPARISONS, 2023 -

Fonte: Eurostat, Structural Business Statistics (Estatísticas Anuais das Empresas) e Eurostat, Contas Nacionais.  
Source: Structural Business statistics and National Accounts (EUROSTAT).

#### Peso do Emprego da CAE 53 no Total do Emprego da Economia

Share of NACE 53 Employment in total Employment of the Economy



## SÍNTESE ESTATÍSTICA SETORIAL SECTOR STATISTIC PROFILE

### TRANSPORTES E ARMAZENAGEM (SECÇÃO H)

TRANSPORTATION AND STORAGE (SECTION H)

### CAE 53 - Actividades postais e de courier

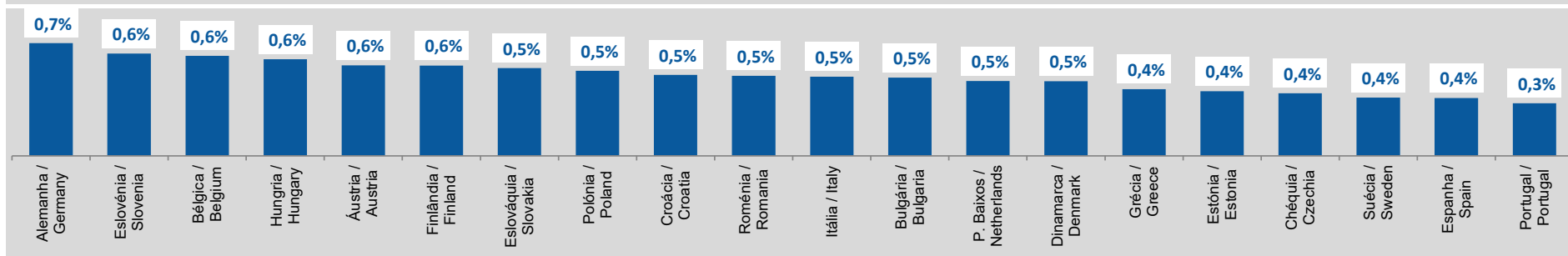
NACE 53 - Postal and courier activities

### ESTATÍSTICAS DAS EMPRESAS - COMPARAÇÕES EUROPEIAS, 2023 - BUSINESS STATISTICS - EUROPEAN COMPARISONS, 2023 -

Fonte: Eurostat, Structural Business Statistics (Estatísticas Anuais das Empresas).  
Source: Structural Business statistics (EUROSTAT)

#### Peso do VAB da CAE 53 no VAB do Total das Empresas (preços correntes)

Share of NACE 53 GVA in total GVA of Total Enterprises (current prices)



## SÍNTESE ESTATÍSTICA SETORIAL SECTOR STATISTIC PROFILE

### TRANSPORTES E ARMAZENAGEM (SECÇÃO H)

#### TRANSPORTATION AND STORAGE (SECTION H)

#### CAE 53 - Actividades postais e de courier

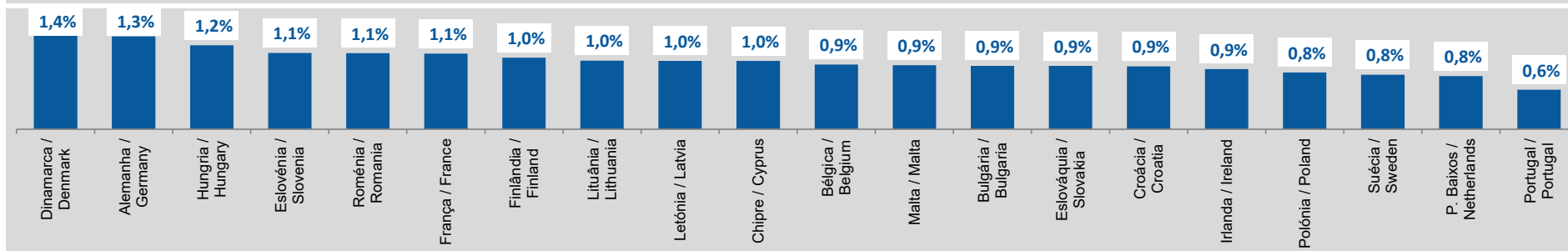
##### NACE 53 - Postal and courier activities

### ESTATÍSTICAS DAS EMPRESAS - COMPARAÇÕES EUROPEIAS, 2023 - BUSINESS STATISTICS - EUROPEAN COMPARISONS, 2023 -

Fonte: Eurostat, Structural Business Statistics (Estatísticas Anuais das Empresas).  
Source: Structural Business statistics (EUROSTAT)

#### Peso do Emprego da CAE 53 no Emprego, ETC, do Total das Empresas

Share of NACE 53 employment in Total Employment (FTE) of Enterprises



## SÍNTESE ESTATÍSTICA SETORIAL SECTOR STATISTIC PROFILE

### TRANSPORTES E ARMAZENAGEM (SECÇÃO H)

TRANSPORTATION AND STORAGE (SECTION H)

### CAE 53 - Actividades postais e de courier

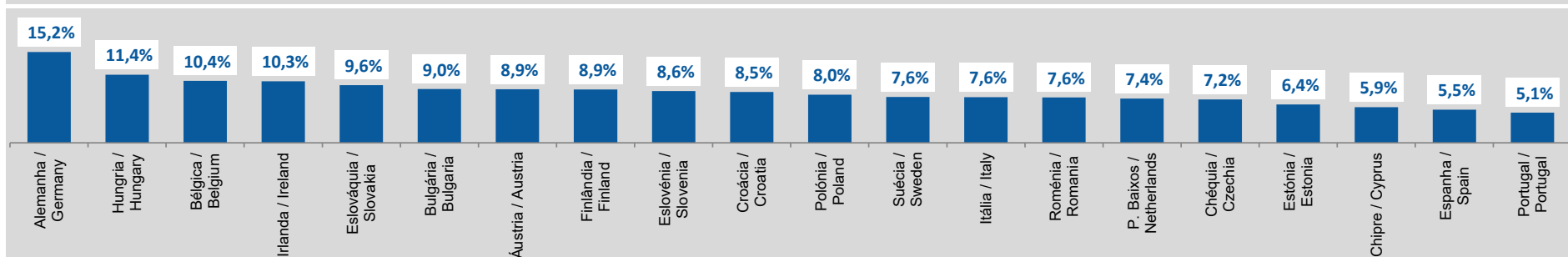
NACE 53 - Postal and courier activities

### ESTATÍSTICAS DAS EMPRESAS - COMPARAÇÕES EUROPEIAS, 2023 - BUSINESS STATISTICS - EUROPEAN COMPARISONS, 2023 -

Fonte: Eurostat, Structural Business Statistics (Estatísticas Anuais das Empresas).  
Source: Structural Business statistics (EUROSTAT)

#### Peso do VAB da CAE 53 no VAB total da Secção H (preços correntes)

Share of NACE 53 GVA in total GVA of Section H (current prices)



## SÍNTESE ESTATÍSTICA SETORIAL SECTOR STATISTIC PROFILE

### TRANSPORTES E ARMAZENAGEM (SECÇÃO H)

#### TRANSPORTATION AND STORAGE (SECTION H)

#### CAE 53 - Actividades postais e de courier

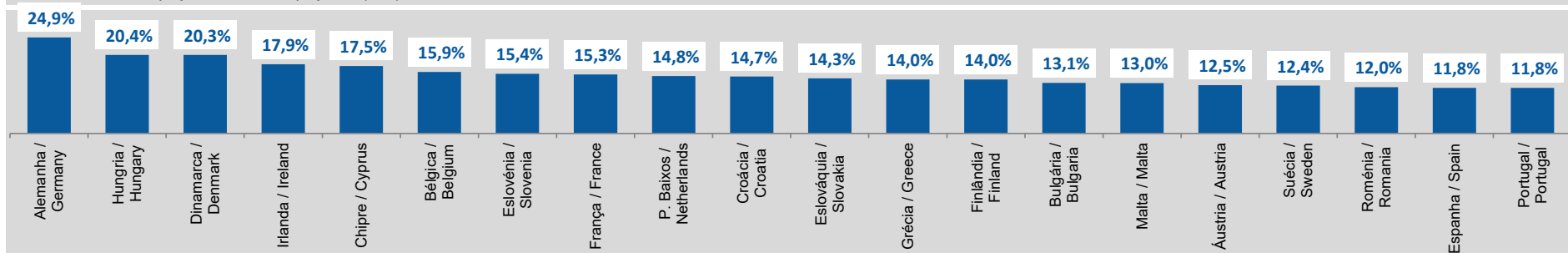
##### NACE 53 - Postal and courier activities

#### ESTATÍSTICAS DAS EMPRESAS - COMPARAÇÕES EUROPEIAS, 2023 - BUSINESS STATISTICS - EUROPEAN COMPARISONS, 2023 -

Fonte: Eurostat, Structural Business Statistics (Estatísticas Anuais das Empresas).  
Source: Structural Business statistics (EUROSTAT)

#### Peso do Emprego da CAE 53 no total do Emprego, ETC, da Secção H

Share of NACE 53 employment in total employment (FTE) of Section H



## SÍNTESE ESTATÍSTICA SETORIAL SECTOR STATISTIC PROFILE

### TRANSPORTES E ARMAZENAGEM (SECÇÃO H)

TRANSPORTATION AND STORAGE (SECTION H)

### CAE 53 - Atividades postais e de courier

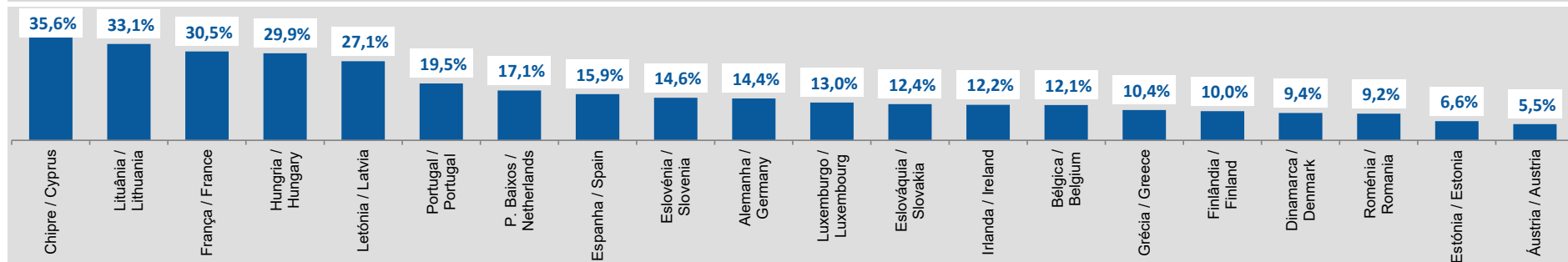
NACE 53 - Postal and courier activities

### ESTATÍSTICAS DAS EMPRESAS - COMPARAÇÕES EUROPEIAS, 2023 - BUSINESS STATISTICS - EUROPEAN COMPARISONS, 2023 -

Fonte: Eurostat, Structural Business Statistics (Estatísticas Anuais das Empresas).  
Source: Structural Business statistics (EUROSTAT)

#### Peso do número de Empresas da CAE 53 no total de Empresas da Secção H

Share of NACE 53 enterprises in total number of enterprises of Section H



## SÍNTESE ESTATÍSTICA SETORIAL SECTOR STATISTIC PROFILE

### TRANSPORTES E ARMAZENAGEM (SECÇÃO H)

#### TRANSPORTATION AND STORAGE (SECTION H)

#### CAE 53 - Actividades postais e de courier

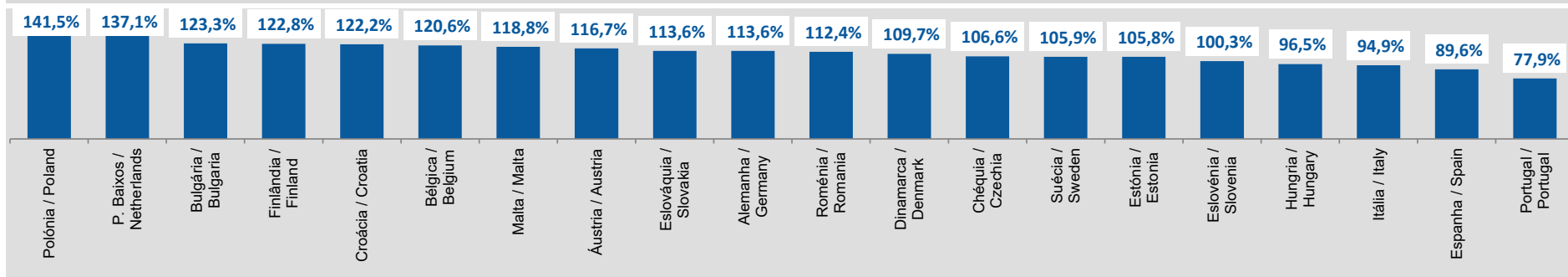
#### NACE 53 - Postal and courier activities

### ESTATÍSTICAS DAS EMPRESAS - COMPARAÇÕES EUROPEIAS, 2023 - BUSINESS STATISTICS - EUROPEAN COMPARISONS, 2023 -

Fonte: Eurostat, Structural Business Statistics (Estatísticas Anuais das Empresas).  
Source: Structural Business statistics (EUROSTAT)

#### Produtividade Aparente do Trabalho, ajustada pelos Encargos com Pessoal <sup>(29)</sup> (%)

Apparent labour productivity by average personnel costs (%) <sup>(29)</sup>



## SÍNTESE ESTATÍSTICA SETORIAL SECTOR STATISTIC PROFILE

### TRANSPORTES E ARMAZENAGEM (SECÇÃO H)

#### TRANSPORTATION AND STORAGE (SECTION H)

### CAE 53 - Atividades postais e de courier

#### NACE 53 - Postal and courier activities

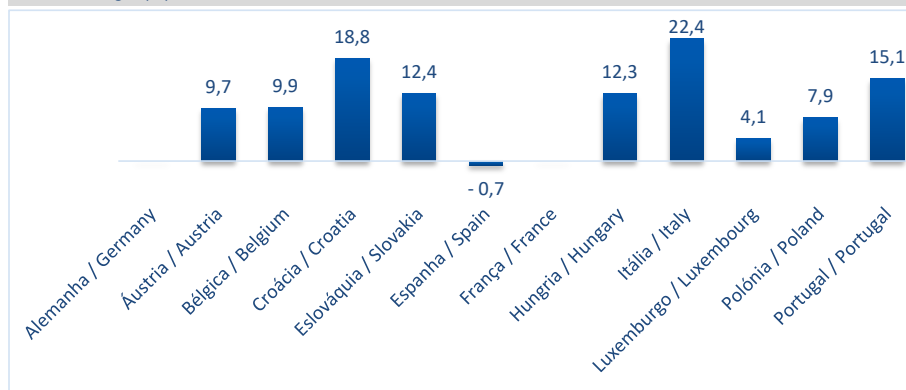
### ESTATÍSTICAS DAS EMPRESAS - RÁCIOS ECONÓMICOS EUROPEUS <sup>(30)</sup> - 2023

#### BUSINESS STATISTICS - EUROPEAN ECONOMIC RATIOS <sup>(30)</sup> - 2023

Fonte: BACH - Bank for the Accounts of Companies Harmonised/Banque de France  
Source: BACH - Bank for the Accounts of Companies Harmonised/Banque de France

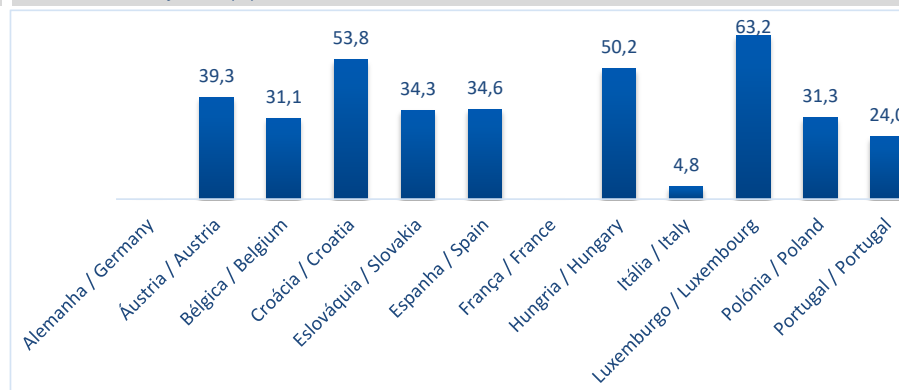
#### Margem de EBITDA (%) - CAE 53

EBITDA Margin (%) - NACE 53



#### Rácio de Autonomia Financeira (%) - CAE 53

Financial Autonomy Ratio (%) - NACE 53



## SÍNTESE ESTATÍSTICA SETORIAL SECTOR STATISTIC PROFILE

### TRANSPORTES E ARMAZENAGEM (SECÇÃO H)

#### TRANSPORTATION AND STORAGE (SECTION H)

### CAE 53 - Actividades postais e de courier

#### NACE 53 - Postal and courier activities

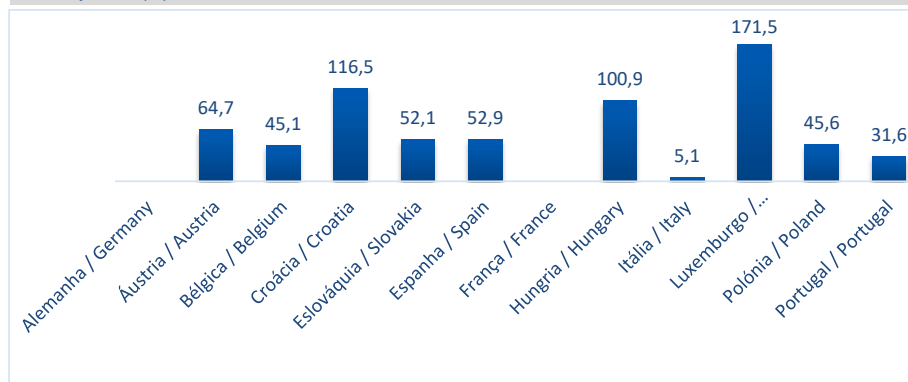
#### ESTATÍSTICAS DAS EMPRESAS - RÁCIOS ECONÓMICOS EUROPEUS <sup>(30)</sup> - 2023

#### BUSINESS STATISTICS - EUROPEAN ECONOMIC RATIOS <sup>(30)</sup> - 2023

Fonte: BACH - Bank for the Accounts of Companies Harmonised/Banque de France  
Source: BACH - Bank for the Accounts of Companies Harmonised/Banque de France

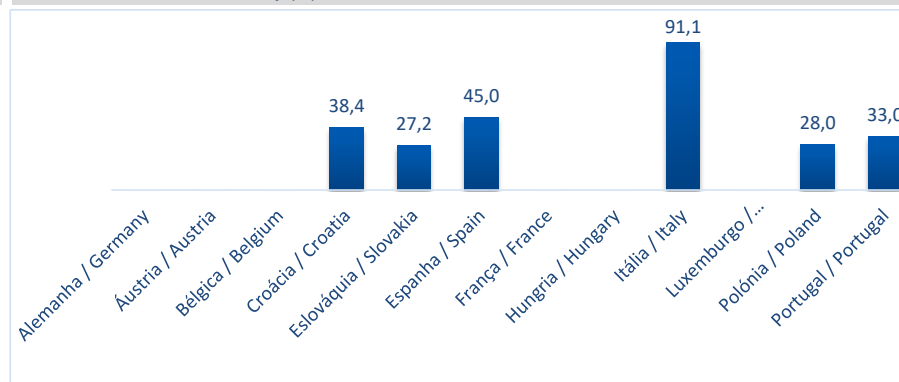
#### Rácio de Solvabilidade Geral (%) - CAE 53

Solvency Ratio (%) - NACE 53



#### Peso do Passivo Remunerado (%) - CAE 53

Share of the remunerated liability (%) - NACE 53



## SÍNTESE ESTATÍSTICA SETORIAL SECTOR STATISTIC PROFILE

### TRANSPORTES E ARMAZENAGEM (SECÇÃO H)

#### TRANSPORTATION AND STORAGE (SECTION H)

### CAE 53 - Actividades postais e de courier

#### NACE 53 - Postal and courier activities

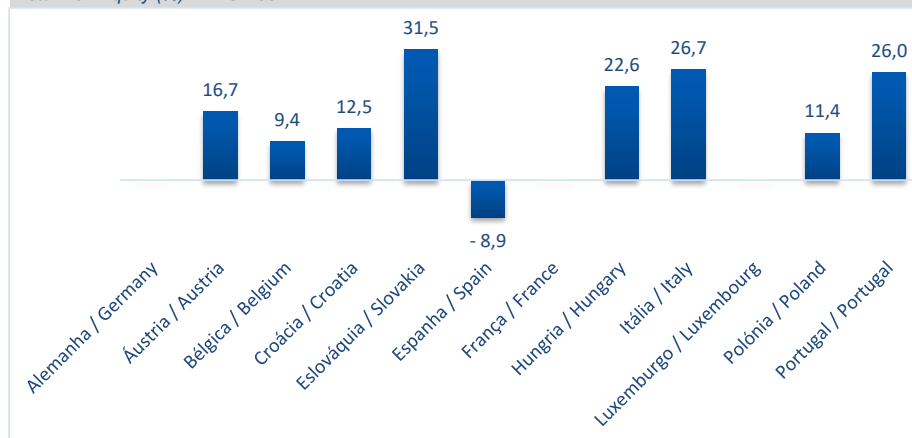
### ESTATÍSTICAS DAS EMPRESAS - RÁCIOS ECONÓMICOS EUROPEUS <sup>(30)</sup> - 2023

#### BUSINESS STATISTICS - EUROPEAN ECONOMIC RATIOS <sup>(30)</sup> - 2023

Fonte: BACH - Bank for the Accounts of Companies Harmonised/Banque de France  
Source: BACH - Bank for the Accounts of Companies Harmonised/Banque de France

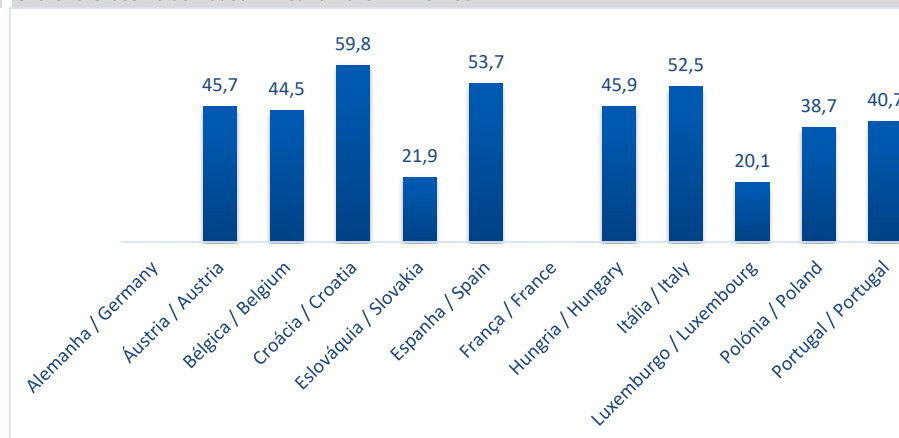
#### Rendibilidade dos Capitais Próprios (%) - CAE 53

Return on Equity (%) - NACE 53



#### Peso do VAB no Volume de Negócios (%) - CAE 53

Share of Gross Value Added in Net Turnover - NACE 53



## SÍNTESE ESTATÍSTICA SETORIAL SECTOR STATISTIC PROFILE

### TRANSPORTES E ARMAZENAGEM (SECÇÃO H)

TRANSPORTATION AND STORAGE (SECTION H)

### CAE 53 - Actividades postais e de courier

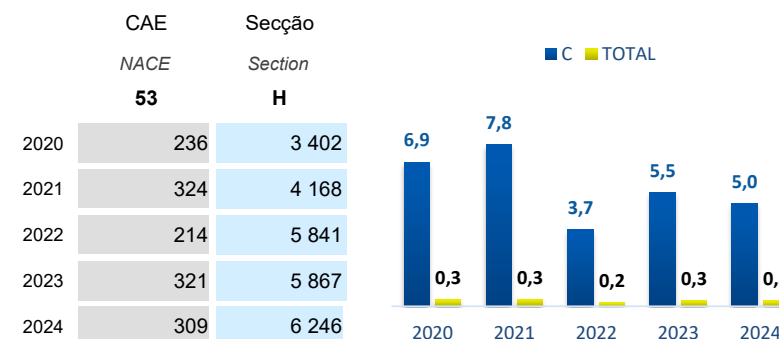
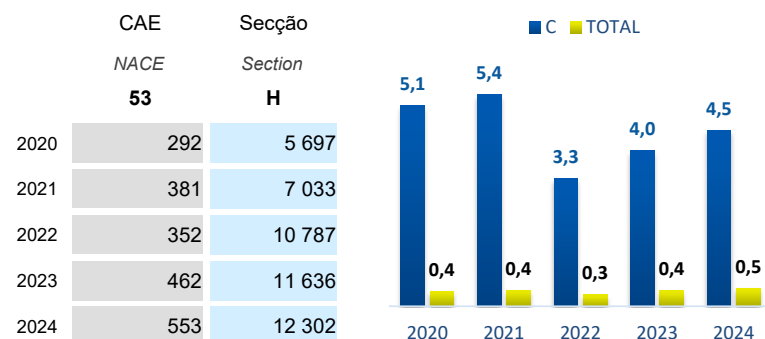


NACE 53 - Postal and courier activities

### COMÉRCIO INTERNACIONAL DE BENS E SERVIÇOS INTERNACIONAL TRADE OF GOODS AND SERVICES

Fonte: Banco de Portugal, Central de Balanços  
Source: Banco de Portugal, Central Balance

#### EXPORTAÇÕES DE BENS E SERVIÇOS EXPORTS OF GOODS AND SERVICES

#### IMPORTAÇÕES DE BENS E SERVIÇOS IMPORTS OF GOODS AND SERVICES



## SÍNTESE ESTATÍSTICA SETORIAL SECTOR STATISTIC PROFILE

### TRANSPORTES E ARMAZENAGEM (SECÇÃO H)

TRANSPORTATION AND STORAGE (SECTION H)

### CAE 53 - Atividades postais e de courier

NACE 53 - Postal and courier activities

### COMÉRCIO INTERNACIONAL DE BENS E SERVIÇOS INTERNACIONAL TRADE OF GOODS AND SERVICES

Fonte: Banco de Portugal, Central de Balanços  
Source: Banco de Portugal, Central Balance

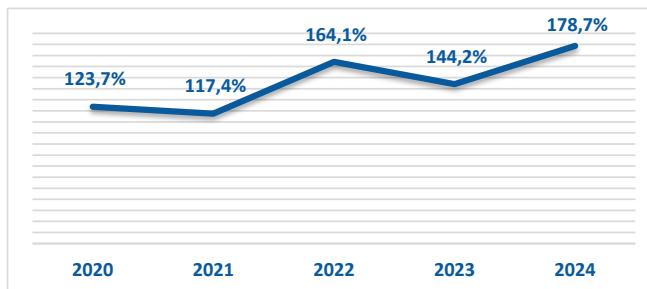
### BALANÇA DO COMÉRCIO INTERNACIONAL DE BENS E SERVIÇOS (EXPORTAÇÕES - IMPORTAÇÕES) TRADE BALANCE OF GOODS AND SERVICES (EXPORTS - IMPORTS)

**Balança Comercial (X-M)**  
Trade Balance (X-M)  
(M €)

	CAE NACE 53	Secção Section H
2020	56	2 294
2021	56	2 865
2022	137	4 946
2023	142	5 769
2024	243	6 056

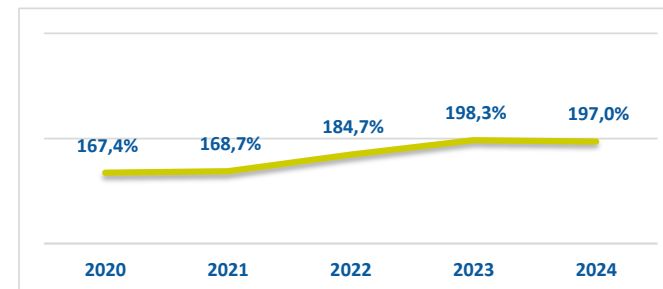
**Taxa de cobertura das importações pelas exportações - CAE 53**

Coverage rate (X / M) - NACE 53  
(%)



**Taxa de cobertura das importações pelas exportações - Secção H**

Coverage rate (X / M) - Section H  
(%)



## SÍNTESE ESTATÍSTICA SETORIAL SECTOR STATISTIC PROFILE

### TRANSPORTES E ARMAZENAGEM (SECÇÃO H)

#### TRANSPORTATION AND STORAGE (SECTION H)

### CAE 53 - Atividades postais e de courier

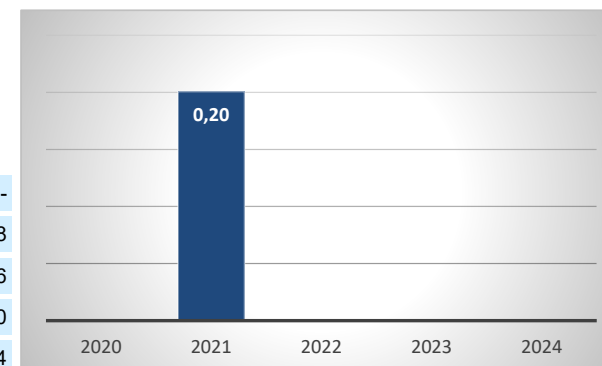
#### NACE 53 - Postal and courier activities

### INVESTIGAÇÃO E DESENVOLVIMENTO (I&D) RESEARCH & DEVELOPMENT (R&D)

Fonte: DGEEC, Inquérito ao Potencial Científico e Tecnológico Nacional - Setor Empresas  
Source: DGEEC, National R&D Survey - Business Enterprise Sector

	Despesa em I&D R&D Expenditure				Intensidade em I&D <sup>(31)</sup> R&D Intensity <sup>(31)</sup>			
	CAE NACE	Taxa de Variação / YOY	Total das Empresas / Total enterprises	Taxa de Variação / YOY	CAE NACE	Taxa de Variação / YOY	Total das Empresas / Total enterprises	Taxa de Variação / YOY
	(mil € / k €)	(%)	(mil € / k €)	(%)	(%)	(p.p.)	(%)	(p.p.)
2020	...	-	1 843 559	-	...	-	0,9	-
2021	4 323	...	2 153 562	16,8	0,8	...	1,0	0,08
2022	...	...	2 566 389	19,2	...	...	1,1	0,06
2023	...	...	2 843 724	10,8	...	...	1,1	0,00
2024	...	...	3 161 629	11,2	...	...	1,1	0,04

Peso da Despesa em I&D no Total das Empresas /  
R&D expenditure share in total enterprises (%)



## SÍNTESE ESTATÍSTICA SETORIAL SECTOR STATISTIC PROFILE

### TRANSPORTES E ARMAZENAGEM (SECÇÃO H)

#### TRANSPORTATION AND STORAGE (SECTION H)

### CAE 53 - Actividades postais e de courier

#### NACE 53 - Postal and courier activities

### ENQUADRAMENTO MACROECONÓMICO MACROECONOMIC INDICATORS

Fonte: INE, Contas Nacionais Anuais (Base 2021).  
Source: National Accounts (Base 2021), Statistics Portugal.

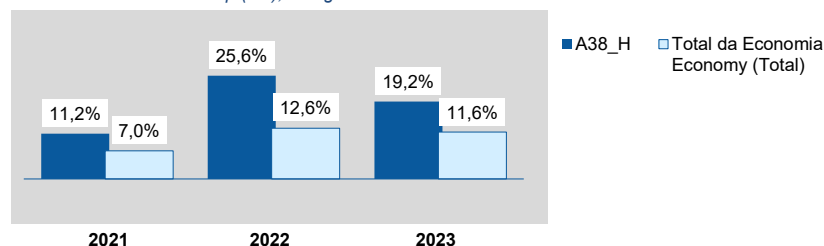
### PRINCIPAIS INDICADORES MACROECONÓMICOS POR RAMO DE ATIVIDADE <sup>(32)</sup> MAIN MACROECONOMIC INDICATORS BY INDUSTRY <sup>(32)</sup>

#### Ramo de Atividade (NRCNA38) H - Transportes e armazenagem Industry (NRCN A38) H - Transportation and storage

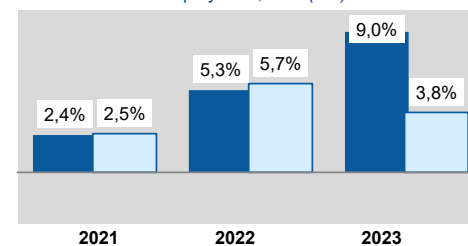
	VABpm / GVA (M€)		Produção / Production (M€)		FBCF / GFCF (M€)		Emprego, ETC / Employment, FTE (10 <sup>3</sup> ETC / FTE)		Remunerações / Compensation of Employees (M€)	
	A38_H	Total da Economia Economy (Total)	A38_H	Total da Economia Economy (Total)	A38_H	Total da Economia Economy (Total)	A38_H	Total da Economia Economy (Total)	A38_H	Total da Economia Economy (Total)
2020	6 989,4	175 104,3	18 591,9	352 871,3	2 113,2	39 193,9	186,8	4 663,5	5 011,5	96 895,0
2021	7 775,4	187 361,5	21 211,7	395 951,7	2 416,8	44 387,7	191,3	4 779,3	5 224,7	103 756,2
2022	9 767,7	211 027,9	27 916,6	473 336,0	3 240,4	50 189,9	201,4	5 052,1	5 726,5	113 604,2
2023	11 645,7	235 589,3	30 715,0	504 302,1	3 554,2	55 384,3	219,5	5 246,4	6 732,3	127 048,6

VAB pm (M€), variação anual  
GVA mp (M€), real growth

TVH  
y.o.y.  
(%)



Emprego, ETC (Nº)  
Employment, FTE (ner)



## SÍNTESE ESTATÍSTICA SETORIAL SECTOR STATISTIC PROFILE

### TRANSPORTES E ARMAZENAGEM (SECÇÃO H)

#### TRANSPORTATION AND STORAGE (SECTION H)

### CAE 53 - Atividades postais e de courier

#### NACE 53 - Postal and courier activities

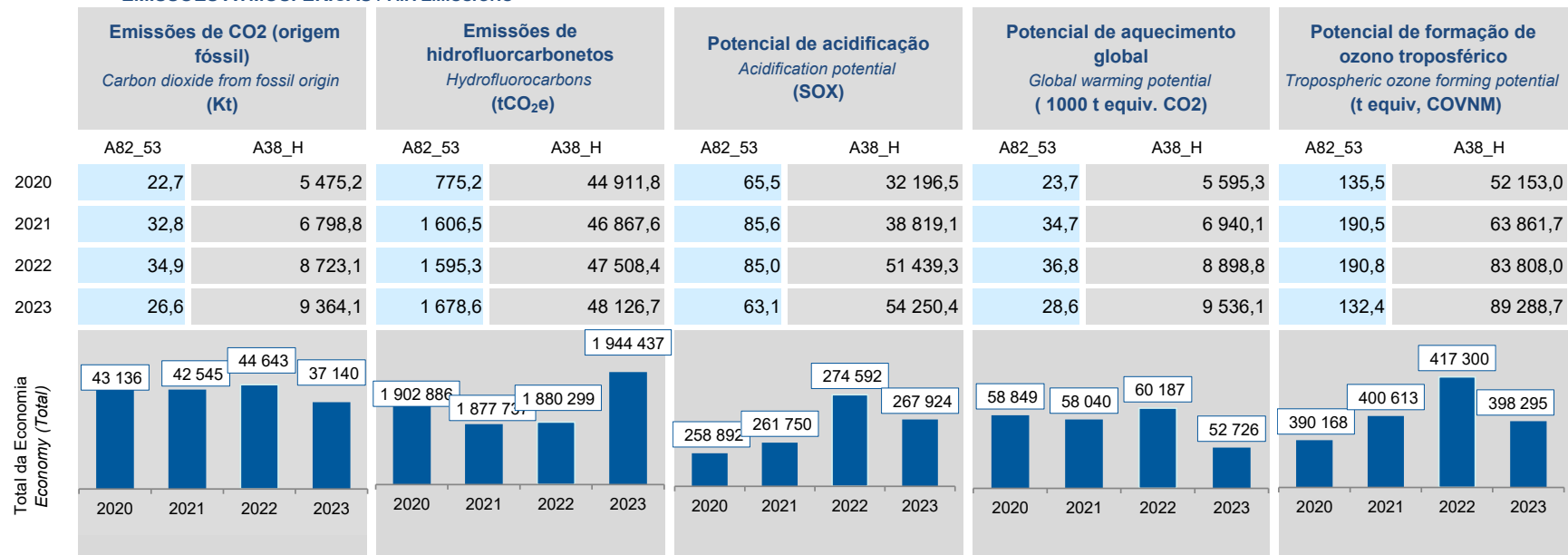
### INDICADORES AMBIENTAIS ENVIRONMENTAL ACCOUNTS

Fonte: INE, Conta Satélite do Ambiente (Base 2021), Contas das Emissões Atmosféricas e Conta dos Fluxos Físicos de Energia.  
Source: National Accounting Matrix on Environmental Accounts - Air Emissions Accounts and Physical Flow Energy Accounts, Statistics Portugal.

#### Ramo de Atividade (NRCN A82) 53 - Atividades postais e de courier

#### Industry (NRCN A82) 53 - Postal and courier activities

#### EMISSIONS ATMOSFÉRICAS / AIR EMISSIONS



## SÍNTESE ESTATÍSTICA SETORIAL SECTOR STATISTIC PROFILE

### TRANSPORTES E ARMAZENAGEM (SECÇÃO H)

#### TRANSPORTATION AND STORAGE (SECTION H)

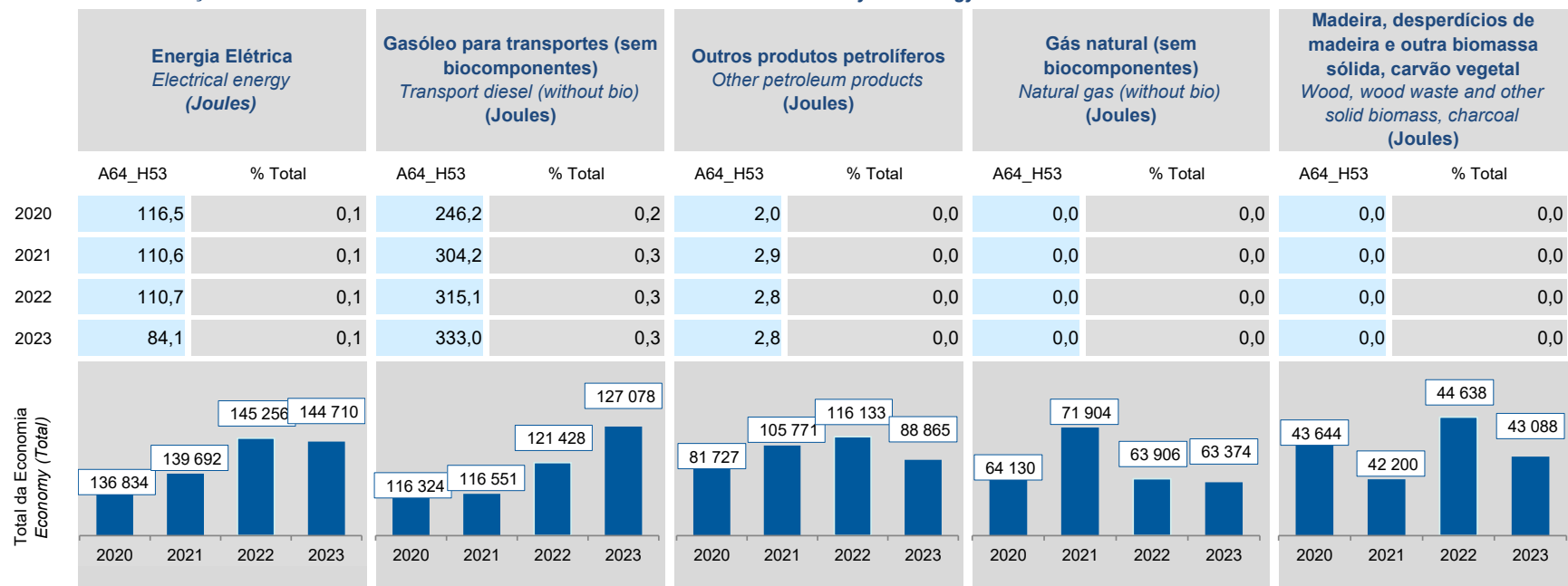
#### CAE 53 - Actividades postais e de courier

#### NACE 53 - Postal and courier activities

### INDICADORES AMBIENTAIS ENVIRONMENTAL ACCOUNTS

Fonte: INE, Conta Satélite do Ambiente (Base 2021), Contas das Emissões Atmosféricas e Conta dos Fluxos Físicos de Energia.  
Source: National Accounting Matrix on Environmental Accounts - Air Emissions Accounts and Physical Flow Energy Accounts, Statistics Portugal.

#### UTILIZAÇÃO DE PRODUTOS ENERGÉTICOS PARA USOS FINAIS DE ENERGIA / Physical energy use for end use <sup>(33)</sup>



## SÍNTESE ESTATÍSTICA SETORIAL SECTOR STATISTIC PROFILE

### TRANSPORTES E ARMAZENAGEM (SECÇÃO H)

#### TRANSPORTATION AND STORAGE (SECTION H)

#### CAE 53 - Actividades postais e de courier

#### NACE 53 - Postal and courier activities

### INDICADORES DE CONJUNTURA SHORT TIME INDICATORS

#### SERVIÇOS / SERVICES

Fonte: INE, Base 2021 = 100, Índices de volume de negócios, emprego, horas e remunerações nos serviços/Comércio a Retalho (com base no Inquérito Mensal ao Volume de Negócios e Emprego nos Serviços/Comércio a Retalho).

Source: Statistics Portugal, Base 2021 = 100, Business turnover, employment, wage and hours worked indices in services/retail trade (based on Monthly Survey on Business Turnover and Employment to Services/Retail Trade).

	Índice de emprego nos serviços		Índice de remunerações nos serviços		Índice de volume de negócios nos serviços	
	Index of employment in Services		Index of compensation of employees (C.o.E.) in Services		Index of turnover in Services	
	(IEI)		(IRI)		(IVNS)	
	CAE NACE	Secção Section	CAE NACE	Secção Section	CAE NACE	Secção Section
	<b>53</b>	<b>H</b>	<b>53</b>	<b>H</b>	<b>53</b>	<b>H</b>
2020	95,9	100,7	84,0	93,4	90,4	86,9
2021	100,0	100,0	100,0	100,0	100,0	100,0
2022	101,3	104,9	101,0	110,3	99,7	135,1
2023	102,4	113,8	104,6	128,5	99,0	143,8
2024	109,4	122,1	112,4	144,3	103,5	151,1

## SÍNTESE ESTATÍSTICA SETORIAL SECTOR STATISTIC PROFILE

### TRANSPORTES E ARMAZENAGEM (SECÇÃO H)

### TRANSPORTATION AND STORAGE (SECTION H)

### CAE 53 - Actividades postais e de courier

### NACE 53 - Postal and courier activities

### INDICADORES DE CONJUNTURA SHORT TIME INDICATORS

	Índice de emprego nos serviços		Índice de remunerações nos serviços		Índice de volume de negócios nos serviços	
	<i>Index of employment in Services</i>		<i>Index of compensation of employees (C.o.E.) in Services</i>		<i>Index of turnover in Services</i>	
	(IEI)		(IRI)		(IVNS)	
	CAE	Secção	CAE	Secção	CAE	Secção
	<i>NACE</i>	<i>Section</i>	<i>NACE</i>	<i>Section</i>	<i>NACE</i>	<i>Section</i>
	<b>53</b>	<b>H</b>	<b>53</b>	<b>H</b>	<b>53</b>	<b>H</b>
1T2024	105,0	118,3	99,0	130,5	101,1	133,5
2T2024	108,8	121,7	114,7	144,3	99,0	154,9
3T2024	112,0	123,8	108,1	143,9	98,7	165,0
4T2024	111,8	124,4	127,8	158,6	114,9	151,0
1T2025	106,8	123,6	100,8	141,4	106,5	140,2
2T2025	105,1	125,0	114,5	158,8	104,9	163,1
3T2025	107,3	126,0	105,7	155,1	104,6	172,4

## SÍNTESE ESTATÍSTICA SETORIAL SECTOR STATISTIC PROFILE

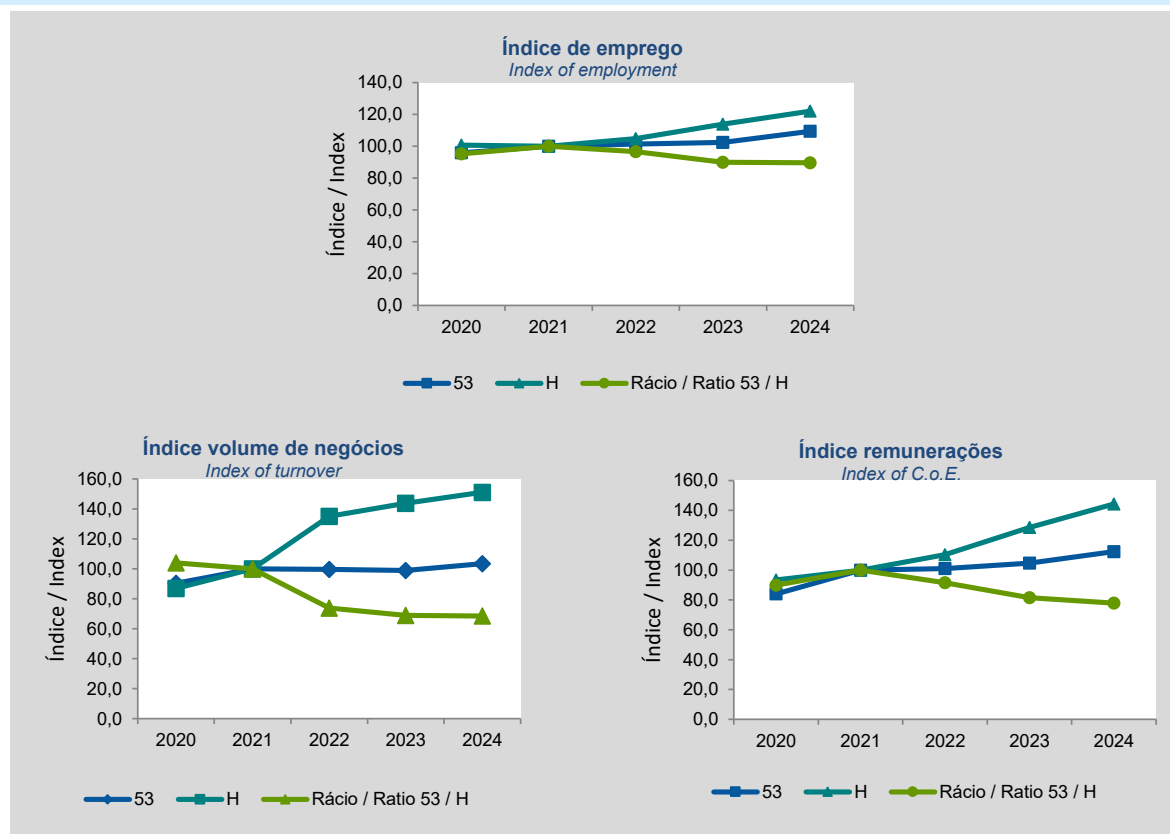
**TRANSPORTES E ARMAZENAGEM (SECÇÃO H)**

*TRANSPORTATION AND STORAGE (SECTION H)*

**CAE 53 - Atividades postais e de courier**

*NACE 53 - Postal and courier activities*

### INDICADORES DE CONJUNTURA SHORT TIME INDICATORS



## SÍNTESE ESTATÍSTICA SETORIAL SECTOR STATISTIC PROFILE

### TRANSPORTES E ARMAZENAGEM (SECÇÃO H )

#### TRANSPORTATION AND STORAGE (SECTION H )

### CAE 53 - Actividades postais e de courier

#### NACE 53 - Postal and courier activities

### NOTAS E SINAIS CONVENCIONAIS / NOTES AND CONVENTIONAL SIGNS

(1) A atualização das estatísticas das empresas, decorrente da implementação do Sistema Europeu de Contas, SEC2010, em substituição do SEC1995, determinou alterações na classificação do setor institucional das entidades, sendo de assinalar a necessidade de distinguir as Sociedades Gestoras de Participações Sociais (Holdings) das Sedes sociais (Head-offices). Em Contas Nacionais, as primeiras estão excluídas do setor institucional das sociedades não financeiras, enquanto que as segundas integram aquele setor. Estas alterações tiveram reflexos imediatos no SCIE, que, de modo a aumentar a consistência com as Contas Nacionais, se traduziram na revisão da série das estatísticas das empresas para o período 2008-2015, unicamente no setor de atividade onde estas empresas estão classificadas, ou seja na Secção M da CAE Rev.3 - Atividades de consultoria, científicas, técnicas e similares. É ainda importante referir que as séries temporais por setores de atividade, refletindo o comportamento da atividade económica e a dinâmica da variação dos preços relativos dos produtos foram, ainda, afetadas por processos de fusão e cisão de empresas com as consequentes alterações das respetivas CAE, como foi exemplo o setor da Informação e comunicação em 2014 e 2015. A informação de 2014 foi também revista para a secção L da CAE Rev.3 - Atividades imobiliárias, na sequência da atualização da informação de uma empresa de grande dimensão.

De acordo com o Sistema de Contas Integradas das Empresas (INE), existem duas principais categorias de empresas: as sociedades, por um lado, e os empresários em nome individual e trabalhadores independentes, por outro. As Sociedades podem ser do tipo: Sociedades Anónimas, Sociedades por Quotas, Cooperativas, Agrupamentos Complementares de Empresas, Sociedades civis sob a forma comercial, EIRL (Estabelecimentos Individuais de Responsabilidade Limitada) e SUQ (Sociedades Unipessoais por Quotas).

Os indicadores estatísticos apresentados são obtidos a partir do Sistema de Contas Integradas das Empresas (SCIE), o qual resulta de um processo de integração da informação estatística sobre empresas, baseado em dados administrativos, com particular destaque para a Informação Empresarial Simplificada (IES). As alterações metodológicas anteriormente referidas tiveram reflexos imediatos na delimitação do setor empresarial, pelo que, se procedeu a uma revisão da série das estatísticas das empresas para o período 2008-2015, de modo a aumentar a consistência com as Contas Nacionais. O âmbito de atividade económica considerado compreende as empresas classificadas nas secções A a S da CAE Rev3, com exceção da Administração Pública e Defesa; Segurança Social Obrigatória (Secção O).

O nível temporal da informação apresentada nos diferentes quadros pode diferir como resultado dos diferentes níveis de desagregação da informação disponível.

(2) Inclui empresários em nome individual e trabalhadores independentes.

(3) Estabelecimento: empresa ou parte de uma empresa (fábrica, oficina, mina, armazém, loja, entreposto, etc.) situada num local topograficamente identificado. Nesse local ou a partir dele exercem-se atividades económicas para as quais, regra geral, uma ou várias pessoas trabalham (eventualmente a tempo parcial), por conta de uma mesma empresa.

(4) A classificação das empresas de grande dimensão baseou-se na adaptação da Recomendação da Comissão de 6 de maio de 2003. Assim, foram consideradas grandes empresas: empresas com 250 ou mais pessoas ao serviço ou empresas com volume de negócios superior a 50 milhões de euros e ativo líquido superior a 43 milhões de euros. As empresas que não cumpriam estes critérios foram classificadas como PME. Uma pequena empresa é definida como uma empresa que emprega menos de 50 pessoas e cujo volume de negócios anual ou balanço total anual não excede 10 milhões de euros. Uma microempresa é definida como uma empresa que emprega menos de 10 pessoas e cujo volume de negócios anual ou balanço total anual não excede 2 milhões de euros.

## SÍNTESE ESTATÍSTICA SETORIAL SECTOR STATISTIC PROFILE

### TRANSPORTES E ARMAZENAGEM (SECÇÃO H )

#### TRANSPORTATION AND STORAGE (SECTION H )

### CAE 53 - Actividades postais e de courier

#### NACE 53 - Postal and courier activities

### NOTAS E SINAIS CONVENCIONAIS / NOTES AND CONVENTIONAL SIGNS

(5) Os rácios apresentados são relativos a sociedades.

(6) Dimensão Média: Total de pessoas ao serviço/Total de empresas.

(7) VVN/Pessoas ao Serviço (mil euros): Volume de Negócios/Total de pessoas ao serviço.

(8) Taxa de valor acrescentado bruto: VABpm/Valor da produção \* 100.

(9) Taxa de investimento: FBCF/VAB \* 100.

(10) Produtividade aparente do trabalho (mil euros): VAB/ Total de pessoas ao serviço.

(11) Debt to equity ratio: Total do Passivo/Total do Capital Próprio.

(12) Prazo Médio de Recebimentos: Indica o período médio, em dias, que decorre entre o momento das vendas e/ou serviços prestados e o dos recebimentos.

(13) Prazo Médio de Pagamentos: Indica o período médio, em dias, que decorre entre o momento das compras (fornecimentos e serviços externos, aquisição de matérias primas e de mercadorias) e o do pagamento da respetiva dívida comercial.

(14) Liquidez Geral: Ativo Corrente/Passivo Corrente \* 100.

(15) Autonomia Financeira: Capital Próprio/Ativo \* 100.

(16) Solvabilidade Geral: Capital Próprio/Passivo \* 100.

(17) Peso do Passivo Remunerado: Financiamentos obtidos (do passivo não corrente + do passivo corrente)/Passivo \* 100.

(18) Rendibilidade dos Capitais Próprios: Resultado Líquido do período/Capital Próprio \* 100.

(19) Rendibilidade das Vendas: Resultado Líquido do período/Volume de negócios \* 100.

## SÍNTESE ESTATÍSTICA SETORIAL SECTOR STATISTIC PROFILE

### TRANSPORTES E ARMAZENAGEM (SECÇÃO H )

#### TRANSPORTATION AND STORAGE (SECTION H )

### CAE 53 - Actividades postais e de courier

#### NACE 53 - Postal and courier activities

### NOTAS E SINAIS CONVENCIONAIS / NOTES AND CONVENTIONAL SIGNS

(20) Rotação do Ativo (nº de vezes): Volume de negócios/Ativo.

(21) Alavancagem Financeira: Ativo/Capitais Próprios.

(22) Análise DuPont: Rendibilidade das vendas x Rotação do ativo x Alavancagem financeira. Representação gráfica dos contributos para a variação do ROE face ao ano anterior.

(23) Dados relativos a sociedades (constituídas(dissolvidas por atos notariais e conservatórias). Não inclui as empresas individuais.

(24) Soc Const/Soc dissolv: (nº de sociedades constituídas)/ (nº de sociedades dissolvidas) \* 100.

(25) Indicador de turbulência:  $|(x+y)/(x-y)|$  com x: nº de sociedades constituídas e y: nº de sociedades dissolvidas.

(26) Taxa de natalidade: (nº de sociedades constituídas)/ (nº de sociedades existentes) \* 100.

(27) Taxa de mortalidade: (nº de sociedades dissolvidas)/ (nº de sociedades existentes) \* 100.

(28) Empresas de capital maioritariamente estrangeiro.

(29) Produtividade aparente do trabalho / Custos Anuais médios com o Pessoal : (VAB / Emprego) / (Custos com o pessoal / nº de trabalhadores) \* 100.

(30) A BACH – Bank for the Accounts of Companies Harmonized é uma base de dados que contém informação contabilística anual harmonizada sobre as empresas não financeiras de 12 países europeus, incluindo Portugal. Dados disponíveis para 2023 para os países: Alemanha, Áustria, Bélgica, Croácia, Eslováquia, Espanha, França, Hungria, Itália, Luxemburgo, Polónia e Portugal.

(31) Intensidade em I&D: Despesas em I&D/VAB.

## SÍNTESE ESTATÍSTICA SETORIAL SECTOR STATISTIC PROFILE

### TRANSPORTES E ARMAZENAGEM (SECÇÃO H)

#### TRANSPORTATION AND STORAGE (SECTION H)

#### CAE 53 - Actividades postais e de courier

##### NACE 53 - Postal and courier activities

### NOTAS E SINAIS CONVENCIONAIS / NOTES AND CONVENTIONAL SIGNS

(32) De acordo com a NRCN (A38): Nomenclatura de Ramos de Atividade das Contas Nacionais, 38 ramos. A NRCN\_A38 resulta da agregação da NRCN (A82): Nomenclatura de Ramos de Atividade das Contas Nacionais, 82 ramos. A nomenclatura com um nível de agregação por 82 ramos de atividade (A82) foi criada pelas Contas Nacionais Portuguesas a partir da nomenclatura estabelecida no manual de implementação da CAE-Rev3 nas Contas Nacionais pelo Eurostat com nível de agregação por 88 ramos de atividade (A88).

(33) De acordo com Nomenclaturas de Ramos de Atividade da Conta de Fluxos Físicos de Energia (A64) - Base 2021.

(34) Nos casos das atividades pertencentes à Secção F da CAE Rev3 (Construção), os dados são apresentados para o total da secção, pelo facto dos mesmos serem por tipo de obra, não sendo possível aferir os valores por CAE a 2 dígitos (Divisão).

Nº - Número/Unidade; M€ - Milhões de euros; VVN - Volume de Negócios; VABpm - Valor Acrescentado Bruto a preços de mercado; FBCF - Formação Bruta de Capital de Fixo; PME - Pequenas e Médias Empresas; ETC - Equivalente a Tempo Completo; Kt: mil toneladas; tCO2eq: toneladas equivalentes de CO2; SOX: Toneladas equivalentes a SOX; t equiv, COVNM: Toneladas equivalentes a Compostos Orgânicos Voláteis Não Metanosos ; Gj: 109 joules.

... - Não aplicável, dado não disponível ou confidencial; § Valor com erro de amostragem associado superior a 20%, pelo que não pode ser divulgado.

(1) The update of Business Statistics due to the implementation of ESA2010 in National Accounts, which replaced the previous ESA1995, determined changes in the classification of the institutional sector entities, with emphasis on the need to distinguish the Investment Managers of Shareholdings (Holdings) of the Social Headquarters (Head-offices). In National Accounts, the former are excluded from the institutional sector non-financial corporations, while the second are part of that institutional sector. These changes had an immediate impact in Business Statistics, which, in order to increase the consistency with the National Accounts, has resulted in the revision of the series of business statistics results for the period 2008-2015, only concerning the business sector where these companies are classified, that is in Section M of CAE Rev.3 - consultancy activities, scientific, technical and similar. It is also important to note that the time series by sectors of activity reflecting the behavior of economic activity and the dynamics of changes in relative prices of the products are still affected by mergers and spin-off companies with consequential amendments of the respective activities according to CAE Rev.3, as the example of the information and communication sector in 2014 and 2015. The 2014 data was also revised in Section L of NACE Rev.2 - Real estate activities, following the updating of the information of a large company.

The statistical indicators presented are based on data from the Integrated Business Accounts System (IBAS), to nonfinancial enterprises. This data was obtained from IBAS, which results from a business statistics integration process, based on administrative data, with a focus on the Simplified Business Information (IES). According to IBAS there are two categories of enterprises: companies and individual enterprises. Only enterprises from section A to S (except K and O) of NACE-Rev.2 were considered.

The data series presented may differ between the different sections, according to the different levels of detail required.

(2) Includes sole proprietors and self-employed.

## SÍNTESE ESTATÍSTICA SETORIAL SECTOR STATISTIC PROFILE

### TRANSPORTES E ARMAZENAGEM (SECÇÃO H )

#### TRANSPORTATION AND STORAGE (SECTION H )

#### CAE 53 - Actividades postais e de courier

#### NACE 53 - Postal and courier activities

### NOTAS E SINAIS CONVENCIONAIS / NOTES AND CONVENTIONAL SIGNS

(3) Establishments: an enterprise or part thereof (e.g. a workshop, factory, warehouse, office, mine or depot) situated in a geographically identified place. At or from this place economic activity is carried out for which ' save for certain exceptions ' one or more persons work (even if only part-time) for one and the same enterprise.

(4) The classification of large enterprises was based on the recommendation of the Commission of May 6th, 2003. As such, enterprises were considered to be large when observing one of the following criteria: 250 or more persons employed or turnover above €50 million and total assets above €43 million. The remaining companies were considered SME. A small company is defined as being a company that employs less than 50 persons which turnover or total assets is less than €10 million. A microenterprise employs less than 10 persons which turnover or total assets is less than €2 million.

(5) Ratios refer only to companies.

(6) Average Size: Total persons employed/Total of enterprises.

(7) Turnover per person employed (thousand euros): Turnover/Persons employed.

(8) Value Added Rate: GVA/ Production \* 100.

(9) Investment Rate: GFCF/GVA\* 100.

(10) Apparent labour productivity : GVA / Persons employed.

(11) Debt to equity ratio: Total Liabilities / Total Equity.

(12) Days Sales outstanding: Average period, in days, that occurs between the sales/services provided moment and the receipts moment.

(13) Days Payable outstanding: Average period, in days, that occurs between the purchases/services acquired moment and the payments moment.

(14) Liquidity current ratio: current Assets/current Liabilities \* 100.

(15) Capital ratio: Equity/Assets \* 100.

(16) Solvency ratio: Equity/Liabilities \* 100.

## SÍNTESE ESTATÍSTICA SETORIAL SECTOR STATISTIC PROFILE

### TRANSPORTES E ARMAZENAGEM (SECÇÃO H)

#### TRANSPORTATION AND STORAGE (SECTION H)

### CAE 53 - Actividades postais e de courier

#### NACE 53 - Postal and courier activities

### NOTAS E SINAIS CONVENCIONAIS / NOTES AND CONVENTIONAL SIGNS

(17) Obtained funding over total liabilities:  $\text{obtained funding (non current liabilities + current liabilities) / Liabilities} * 100$ .

(18) Return on Equity (ROE):  $\text{net Income / Equity} * 100$ .

(19) Profitability of Sales:  $\text{net Income / Turnover} * 100$ .

(20) Asset turnover:  $\text{Turnover / Assets}$ .

(21) Financial Leverage:  $\text{Assets / Equity}$ .

(22) DuPont analysis: Profitability of Sales x Asset turnover x Financial Leverage. Gráfico representativo das diferentes componentes da variação homóloga do ROE.

(23) Data concerning corporations (formed / dissolved by deed of Notary and Conservatories). Individual enterprises are not included.

(24) Formation/Dissolution:  $\text{(formation of companies (ner) / (dissolution of companies (ner)))} * 100$ .

(25) Turbulence indicator:  $| (x + y) / (x - y) |$ ; x : formation of companies (ner) and y : dissolution of companies (ner).

(26) Birth Rate:  $\text{(formation of companies (ner) / (existing companies (ner)))} * 100$ .

(27) Death Rate:  $\text{(dissolution of companies (ner) / (existing companies (ner)))} * 100$ .

(28) Foreign controlled enterprises.

(29) Apparent labour productivity/average annual personnel costs :  $\text{(GVA / Employment) / (Compensation of employees / Number of Employees)} * 100$ .

(30) BACH – Bank for the Accounts of Companies Harmonized is a database that contains harmonised annual accounting information on European non-financial corporations from 12 European countries, including Portugal. Data available for 2022 concerning Austria, Belgium, Croatia, France, Germany, Hungary, Italy, Luxembourg, Poland, Portugal, Slovakia and Spain.

## SÍNTESE ESTATÍSTICA SETORIAL SECTOR STATISTIC PROFILE

### TRANSPORTES E ARMAZENAGEM (SECÇÃO H )

#### TRANSPORTATION AND STORAGE (SECTION H )

### CAE 53 - Actividades postais e de courier

#### NACE 53 - Postal and courier activities

### NOTAS E SINAIS CONVENCIONAIS / NOTES AND CONVENTIONAL SIGNS

(31) R&D Intensity: R&D Expenditures/Turnover.

(32) According the Nomenclature of Industries of the National Accounts (NRCN), 38 branches of activity (A38). A38 is an aggregation from the NRCN, 82 branches of activity (A82).

The nomenclature A82 was created by the Portuguese National Accounts, deriving from the classification established in the implementation manual of NACE Rev. 2 in National Accounts by Eurostat with an aggregation level of 88 activity branches (A88).

(33) According Physical Flow Energy Accounts Classification by Industry (A64) - Base 2021.

(34) In case of a Construction activity from Section F of NACE Rev2 (Construction), data reported refers to total section, since they are by work type, and not by NACE Rev2, 2 digits level.

Ner - Number, Unit; M€ - Millions of euros; GVA: Gross Value Added; GFCF: Gross Fixed Capital Formation; SME - Small and medium enterprises, FTE - Full Time Equivalent; Kt: 1000 Metric tons of CO<sub>2</sub>; tCO<sub>2</sub>eq: metric tons of CO<sub>2</sub> equivalent ; SOX: Metric tons of SOX; t equiv. COVNM: Tons of NMVOC equivalent; Gj: 109 joules.

... - Not aplicable, not available or confidential value. §: Extremely unreliable value.