

SÍNTESE ESTATÍSTICA SETORIAL SECTOR STATISTIC PROFILE

Secção H - Transportes e armazenagem

H - Transportation and storage (SECTION H)

Índice / Index

ESTATÍSTICAS DAS EMPRESAS <i>BUSINESS STATISTICS</i>	3
PRINCIPAIS INDICADORES ECONÓMICOS DAS EMPRESAS NÃO FINANCEIRAS EM PORTUGAL <i>ANNUAL DETAILED ENTERPRISE STATISTICS - MAIN INDICATORS</i>	3
NATUREZA JURÍDICA <i>LEGAL FORM</i>	4
LOCALIZAÇÃO GEOGRÁFICA <i>REGIONAL STRUCTURE</i>	5
DIMENSÃO (escalões de pessoal ao serviço) <i>EMPLOYMENT SIZE CLASSES (number of persons employed)</i>	6
PEQUENAS E MÉDIAS EMPRESAS (PME) - SECÇÃO <i>SMALL AND MEDIUM ENTERPRISES (SME) - SECTION</i>	8
INDICADORES ECONÓMICOS E FINANCEIROS DAS SOCIEDADES EM PORTUGAL <i>ECONOMIC AND FINANCIAL INDICATORS - COMPANIES</i>	9
RÁCIOS ECONÓMICO-FINANCEIROS DA CENTRAL DE BALANÇOS DO BANCO DE PORTUGAL - SOCIEDADES <i>ECONOMIC AND FINANCIAL RATIOS - BANCO DE PORTUGAL - COMPANIES</i>	11
RÁCIOS ECONÓMICO-FINANCEIROS DA CENTRAL DE BALANÇOS DO BANCO DE PORTUGAL, POR REGIÕES - SOCIEDADES <i>REGIONAL ECONOMIC AND FINANCIAL RATIOS - BANCO DE PORTUGAL - COMPANIES</i>	13
PESSOAS COLETIVAS E ENTIDADES EQUIPARADAS <i>LEGAL PERSONS AND EQUIVALENT</i>	14
PESSOAS COLETIVAS E ENTIDADES EQUIPARADAS - LOCALIZAÇÃO GEOGRÁFICA <i>LEGAL PERSONS EN EQUIVALENT - REGIONAL STRUCTURE</i>	15
FILIAIS ESTRANGEIRAS EM PORTUGAL <i>FOREIGN CONTROL OF ENTERPRISES</i>	20
ESTATÍSTICAS DAS EMPRESAS - COMPARAÇÕES EUROPEIAS <i>BUSINESS STATISTICS - EUROPEAN COMPARISONS</i>	21
ESTATÍSTICAS DAS EMPRESAS - RÁCIOS ECONÓMICOS EUROPEUS <i>BUSINESS STATISTICS - EUROPEAN ECONOMIC RATIOS</i>	27

SÍNTESE ESTATÍSTICA SETORIAL SECTOR STATISTIC PROFILE

Secção H - Transportes e armazenagem

H - Transportation and storage (SECTION H)

COMÉRCIO INTERNACIONAL DE BENS <i>INTERNACIONAL TRADE OF GOODS</i>	30
COMÉRCIO INTERNACIONAL DE BENS E SERVIÇOS <i>INTERNACIONAL TRADE OF GOODS AND SERVICES</i>	34
ENQUADRAMENTO MACROECONÓMICO <i>MACROECONOMIC INDICATORS</i>	36
INDICADORES AMBIENTAIS <i>ENVIRONMENTAL ACCOUNTS</i>	37
INDICADORES DE CONJUNTURA <i>SHORT TIME INDICATORS</i>	39
NOTAS E SINAIS CONVENCIONAIS <i>NOTES AND CONVENTIONAL SIGNS</i>	43

SÍNTESE ESTATÍSTICA SETORIAL SECTOR STATISTIC PROFILE

H - Transportes e armazenagem (SECÇÃO H)

H - Transportation and storage (SECTION H)

ESTATÍSTICAS DAS EMPRESAS ^{(1) (2)} BUSINESS STATISTICS ^{(1) (2)}

Fonte: INE, Sistema de Contas Integradas das Empresas.
Source: Statistics Portugal, Integrated Business Accounts System.

PRINCIPAIS INDICADORES ECONÓMICOS DAS EMPRESAS NÃO FINANCEIRAS EM PORTUGAL ANNUAL DETAILED ENTERPRISE STATISTICS - MAIN INDICATORS

	Empresas (nº) Enterprises (ner)		Pessoal ao Serviço (Nº) Persons employed (ner)		VVN / Turnover (M€)		VABpm / GVA (M€)		FBCF / GFCF (M€)		Top 5 do Peso do VAB na Secção H 2024 Top 5 of Share of GVA in Section H 2024 (%)
	Secção	% no TOTAL	Secção	% no TOTAL	Secção	% no TOTAL	Secção	% no TOTAL	Secção	% no Total	
	Section	% in Total	Section	% in Total	Section	% in Total	Section	% in Total	Section	% in Total	
	H		H		H		H		H		
2020	34 237	2,6%	186 628	4,5%	17 486	4,7%	5 148	5,5%	1 346	6,4%	
2021	36 483	2,7%	188 973	4,5%	20 971	4,9%	6 359	5,8%	1 392	6,2%	
2022	42 978	3,0%	200 020	4,5%	29 272	5,5%	8 679	6,7%	1 974	7,1%	
2023	54 103	3,6%	222 738	4,7%	30 098	5,5%	10 300	7,0%	2 051	6,4%	
2024	64 460	4,1%	242 774	4,9%	32 182	5,6%	11 078	7,0%	2 155	6,3%	

SÍNTESE ESTATÍSTICA SETORIAL SECTOR STATISTIC PROFILE

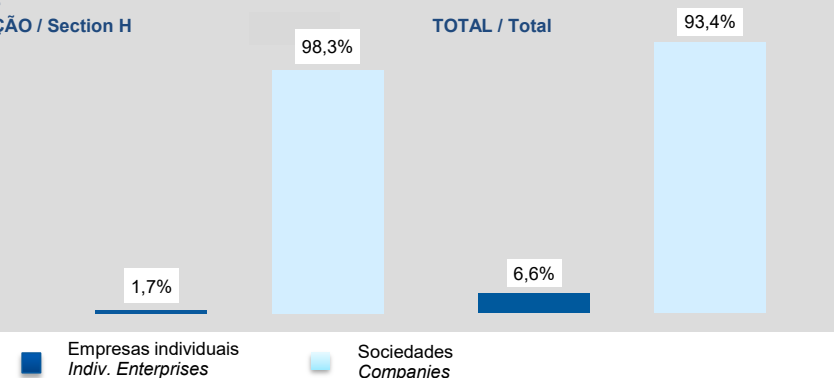
H - Transportes e armazenagem (SECÇÃO H)

H - Transportation and storage (SECTION H)

NATUREZA JURÍDICA LEGAL FORM

	Empresas (nº) Enterprises (ner)		Empresas Individuais (Nº) Individual enterprises (ner) ⁽³⁾		Sociedades (Nº) Companies (ner)	
	Secção Section	Dimensão Média (Pessoas/ Empresa) Average Size (persons/enterprise)	Secção Section	Dimensão Média (Pessoas/ Empresa) Average Size (persons/enterprise)	Secção Section	Dimensão Média (Pessoas/ Empresa) Average Size (persons/enterprise)
	H		H		H	
2020	34 237	5,5	11 572	1,0	22 665	7,7
2021	36 483	5,2	13 211	1,0	23 272	7,5
2022	42 978	4,7	17 154	1,0	25 824	7,1
2023	54 103	4,1	23 948	1,0	30 155	6,6
2024	64 460	3,8	31 876	1,0	32 584	6,5

VABpm por FORMA JURÍDICA
GVA by LEGAL FORM
2024
SECÇÃO / Section H



SÍNTESE ESTATÍSTICA SETORIAL SECTOR STATISTIC PROFILE

H - Transportes e armazenagem (SECÇÃO H)

H - Transportation and storage (SECTION H)

LOCALIZAÇÃO GEOGRÁFICA REGIONAL STRUCTURE

SECÇÃO / Section H - 2024

	Empresas Enterprises		Pessoal ao Serviço Persons employed		VVN / Turnover		VABpm / GVA		Empresas/ Enterprises por / by NUTS II		Estabelecimentos ⁽⁴⁾ (2023) Establishments ⁽⁴⁾ (2023)	
	Nº / ner	Estrutura Regional Regional Structure (%)	Nº / ner	Estrutura Regional Regional Structure (%)	M€	Estrutura Regional Regional Structure (%)	M€	Estrutura Regional Regional Structure (%)	Peso da Secção H no Total Share of NACE H in Total		Nº / ner	Estrutura Regional Regional Structure (%)
Portugal	64 460	100,0%	242 774	100,0%	32 182	100,0%	11 078	100,0%	3,2%		56 345	100,0%
Continente	62 269	96,6%	232 863	95,9%	30 682	95,3%	10 658	96,2%	2,8%		54 294	96,4%
Norte	16 849	26,1%	55 995	23,1%	5 661	17,6%	1 750	15,8%			14 555	25,8%
Centro	6 342	9,8%	27 801	11,5%	3 969	12,3%	1 098	9,9%	6,3%		5 867	10,4%
Grande Lisboa	23 847	37,0%	104 047	42,9%	17 454	54,2%	6 269	56,6%	3,1%		20 769	36,9%
Oeste e Vale do Tejo	3 363	5,2%	17 324	7,1%	1 665	5,2%	685	6,2%	5,3%		2 962	5,3%
Península de Setúbal	5 583	8,7%	12 523	5,2%	932	2,9%	412	3,7%	2,7%		4 760	8,4%
Alentejo	1 842	2,9%	5 749	2,4%	532	1,7%	245	2,2%			1 539	2,7%
Algarve	4 443	6,9%	9 424	3,9%	469	1,5%	197	1,8%	4,5%		3 842	6,8%
R. A. Açores	699	1,1%	4 514	1,9%	704	2,2%	167	1,5%	2,1%		816	1,4%
R. A. Madeira	1 492	2,3%	5 397	2,2%	796	2,5%	253	2,3%	4,2%		1 235	2,2%

SÍNTESE ESTATÍSTICA SETORIAL SECTOR STATISTIC PROFILE

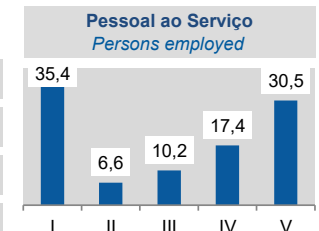
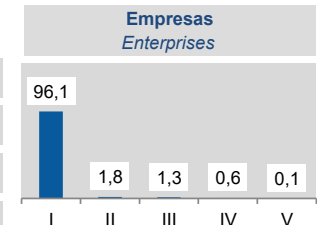
H - Transportes e armazenagem (SECÇÃO H)

H - Transportation and storage (SECTION H)

ESTATÍSTICAS DAS EMPRESAS ⁽¹⁾ (continuação) BUSINESS STATISTICS ⁽¹⁾ (continued)

DIMENSÃO (escalões de pessoal ao serviço) EMPLOYMENT SIZE CLASSES (number of persons employed)

	1 - 9 (I)		10 - 19 (II)		20 - 49 (III)		50 - 249 (IV)		>= 250 (V)		2024 Esc. Pessoal ao Serviço Employment size classes (%)
	Secção Section H	% no Total Share in total	Secção Section H	% no Total Share in total	Secção Section H	% no Total Share in total	Secção Section H	% no Total Share in total	Secção Section H	% no Total Share in total	
Empresas / Enterprises (Nº / ner)											
2021	34 287	94,0%	1 093	3,0%	680	1,9%	352	1,0%	71	0,2%	
2022	40 747	94,8%	1 087	2,5%	708	1,6%	366	0,9%	70	0,2%	
2023	51 696	95,6%	1 172	2,2%	777	1,4%	380	0,7%	78	0,1%	
2024	61 971	96,1%	1 179	1,8%	821	1,3%	408	0,6%	81	0,1%	
Pessoal ao Serviço / Persons Employed (Nº / ner)											
2021	53 576	28,4%	14 697	7,8%	20 585	10,9%	35 813	19,0%	64 302	34,0%	
2022	61 069	30,5%	14 637	7,3%	21 277	10,6%	37 828	18,9%	65 209	32,6%	
2023	73 910	33,2%	15 750	7,1%	23 413	10,5%	38 568	17,3%	71 097	31,9%	
2024	85 839	35,4%	15 910	6,6%	24 689	10,2%	42 327	17,4%	74 009	30,5%	



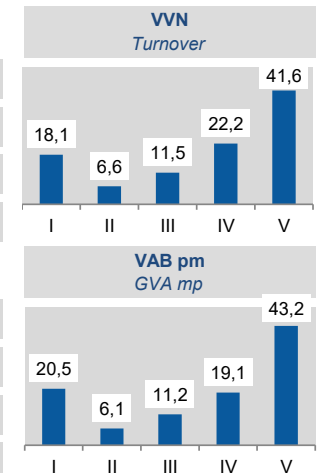
SÍNTESE ESTATÍSTICA SETORIAL SECTOR STATISTIC PROFILE

H - Transportes e armazenagem (SECÇÃO H)

H - Transportation and storage (SECTION H)

	1 - 9 (I)		10 - 19 (II)		20 - 49 (III)		50 - 249 (IV)		>= 250 (V)	
	Secção Section H	% no Total Share in total	Secção Section H	% no Total Share in total	Secção Section H	% no Total Share in total	Secção Section H	% no Total Share in total	Secção Section H	% no Total Share in total
VVN / Turnover (M€)										
2021	3 808	18,2%	1 812	8,6%	3 792	18,1%	5 083	24,2%	6 476	30,9%
2022	5 844	20,0%	2 315	7,9%	4 846	16,6%	6 450	22,0%	9 817	33,5%
2023	5 319	17,7%	2 115	7,0%	3 400	11,3%	6 768	22,5%	12 497	41,5%
2024	5 840	18,1%	2 126	6,6%	3 716	11,5%	7 129	22,2%	13 372	41,6%
VAB / GVA (M€)										
2021	1 351	21,2%	490	7,7%	937	14,7%	1 463	23,0%	2 117	33,3%
2022	2 060	23,7%	623	7,2%	1 132	13,0%	1 658	19,1%	3 207	36,9%
2023	2 001	19,4%	721	7,0%	1 222	11,9%	1 970	19,1%	4 386	42,6%
2024	2 266	20,5%	674	6,1%	1 237	11,2%	2 114	19,1%	4 788	43,2%

2024
Esc. Pessoal ao Serviço
Employment size classes
(%)



SÍNTESE ESTATÍSTICA SETORIAL SECTOR STATISTIC PROFILE

H - Transportes e armazenagem (SECÇÃO H)

H - Transportation and storage (SECTION H)

PEQUENAS E MÉDIAS EMPRESAS (PME) - SECÇÃO H

SMALL AND MEDIUM ENTERPRISES (SME) - SECTION H

	Pequenas e Médias Empresas (PME) <i>Small and Medium Enterprises (SME)</i>						Grandes Empresas ⁽⁵⁾ <i>Large Enterprises ⁽⁵⁾</i>		Sociedades de elevado crescimento <i>(Sociedades com dez ou mais pessoas remuneradas) High Growth Companies (Companies with 10 or more persons employed)</i>			
	Total PME / SME		Micro e Pequenas Empresas <i>Micro and Small Enterprises</i>		Médias Empresas <i>Medium Enterprises</i>		Nº / ner	% no Total <i>Share in Total</i>	Total		Gazelas <i>Gazelles</i>	
	Nº / ner	% no Total <i>Share in Total</i>	Nº / ner	% no Total <i>Share in Total</i>	Nº / ner	% no Total <i>Share in Total</i>			Nº / ner	% no Total <i>Share in Total</i>	Nº / ner	% no Total <i>Share in Total</i>
2021	36 400	99,8%	36 008	98,7%	392	1,1%	83	0,2%	256	0,7%	19	0,1%
2022	42 892	99,8%	42 481	98,8%	411	1,0%	86	0,2%	248	0,6%	14	0,0%
2023	54 009	99,8%	53 587	99,0%	422	0,8%	94	0,2%	323	0,6%	21	0,0%
2024	64 365	99,9%	63 910	99,1%	455	0,7%	95	0,1%	359	0,6%	23	0,0%

TVH y.o.y. (%)	Total PME / SME	Micro e Pequenas Empresas	Médias Empresas	Grandes Empresas ⁽⁵⁾	Total	Gazelas
2023	25,9%	26,1%	2,7%	9,3%	30,2%	50,0%
2024	19,2%	19,3%	7,8%	1,1%	11,1%	9,5%

SÍNTESE ESTATÍSTICA SETORIAL SECTOR STATISTIC PROFILE

H - Transportes e armazenagem (SECÇÃO H)

H - Transportation and storage (SECTION H)

ESTATÍSTICAS DAS EMPRESAS ^{(1) (2)} (continuação) BUSINESS STATISTICS ^{(1) (2)} (continued)

INDICADORES ECONÓMICOS E FINANCEIROS DAS SOCIEDADES EM PORTUGAL ⁽⁶⁾ ECONOMIC AND FINANCIAL INDICATORS - COMPANIES ⁽⁶⁾

	Dimensão média ⁽⁷⁾ Average Size ⁽⁷⁾		VVN por pessoa ao serviço ⁽⁸⁾ Turnover per person employed ⁽⁸⁾		Tx de valor acresc bruto ⁽⁹⁾ Value Added Rate ⁽⁹⁾		Taxa de investimento ⁽¹⁰⁾ Investment Rate ⁽¹⁰⁾		Produtiv. aparente do Trabalho ⁽¹¹⁾ Apparent Labour Productivity ⁽¹¹⁾		Debt to equity ratio ⁽¹²⁾	
	Secção	Total	Secção	Total	Secção	Total	Secção	Total	Secção	Total	Secção	Total
	Section	Total	Section	Total	Section	Total	Section	Total	Section	Total	Section	Total
	H		H	H		H		H	H		H	
2020	7,7	7,1	99,6	111,2	30,4	37,0	26,3	23,3	29,2	27,3	4,6	1,6
2021	7,5	7,1	118,9	125,7	31,4	36,8	22,1	21,6	35,9	30,8	3,6	1,5
2022	7,1	7,1	159,6	148,2	30,8	35,1	23,0	22,6	47,0	34,7	2,8	1,5
2023	6,6	7,2	150,7	144,2	35,2	37,8	20,1	23,1	51,2	37,3	2,4	1,3
2024	6,5	7,2	151,7	143,5	35,4	38,6	19,8	23,0	51,7	38,3	2,4	1,2

SÍNTESE ESTATÍSTICA SETORIAL SECTOR STATISTIC PROFILE

H - Transportes e armazenagem (SECÇÃO H)

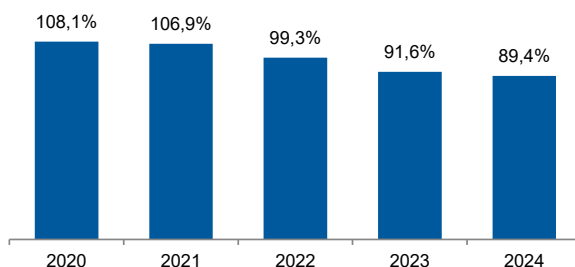
H - Transportation and storage (SECTION H)

INDICADORES ECONÓMICOS E FINANCEIROS DAS SOCIEDADES EM PORTUGAL ⁽⁶⁾ (Continuação) ECONOMIC AND FINANCIAL INDICATORS - COMPANIES ⁽⁶⁾ (Continued)

Dimensão Média / Average Size

Rácio entre a Secção H e o Total

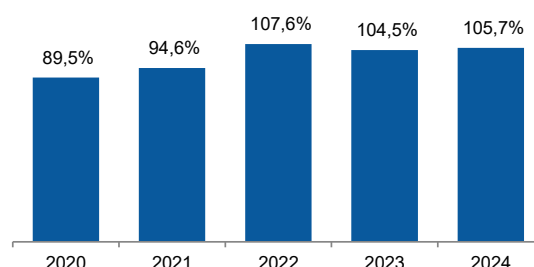
Ratio between Section H and the Total



VVN por pessoa / Turnover per employee

Rácio entre a Secção H e o Total

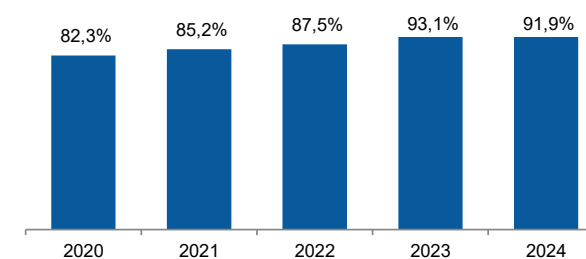
Ratio between Section H and the Total



Tx. Valor acresc bruto / Value added rate

Rácio entre a Secção H e o Total

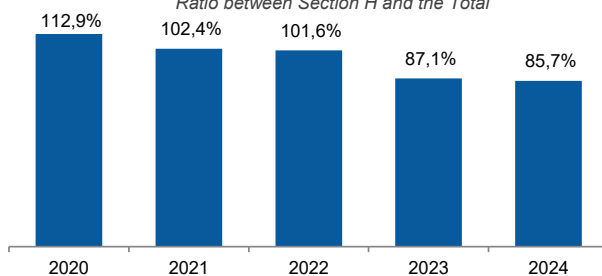
Ratio between Section H and the Total



Taxa de investimento / Investment rate

Rácio entre a Secção H e o Total

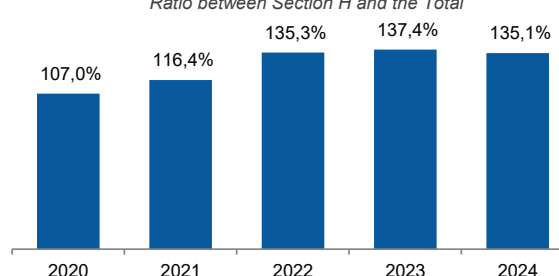
Ratio between Section H and the Total



Produtividade aparente do Trabalho / Apparent Labour Productivity

Rácio entre a Secção H e o Total

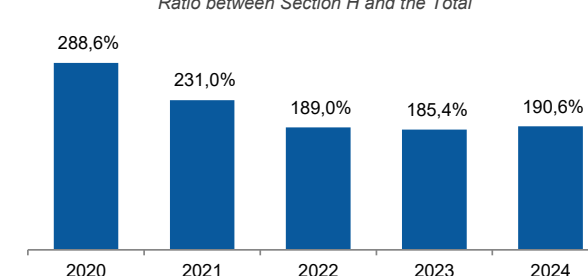
Ratio between Section H and the Total



Debt to equity ratio

Rácio entre a Secção H e o Total

Ratio between Section H and the Total



SÍNTESE ESTATÍSTICA SETORIAL SECTOR STATISTIC PROFILE

H - Transportes e armazenagem (SECÇÃO H)

H - Transportation and storage (SECTION H)

RACIOS ECONÓMICO-FINANCEIROS DA CENTRAL DE BALANÇOS DO BANCO DE PORTUGAL - SOCIEDADES ^{(2) (6)} ECONOMIC AND FINANCIAL RATIOS - BANCO DE PORTUGAL - COMPANIES ^{(2) (6)}

Fonte: Banco de Portugal, Central de Balanços.
Source: Banco de Portugal, Central Balance.

	Prazo Médio de Recebimentos ⁽¹³⁾		Prazo Médio de Pagamentos ⁽¹⁴⁾		Liquidez Geral ⁽¹⁵⁾		Autonomia Financeira ⁽¹⁶⁾		Solvabilidade Geral ⁽¹⁷⁾		Peso do Passivo Remunerado ⁽¹⁸⁾	
	Days Sales outstanding ⁽¹³⁾		Days Payable outstanding ⁽¹⁴⁾		Liquidity Current Ratio ⁽¹⁵⁾		Capital Ratio ⁽¹⁶⁾		Solvency Ratio ⁽¹⁷⁾		Obtained funding over total liabilities ⁽¹⁸⁾	
	(dias/days)		(dias/days)		(%)		(%)		(%)		(%)	
	Secção	Total	Secção	Total	Secção	Total	Secção	Total	Secção	Total	Secção	Total
	Section	Total	Section	Total	Section	Total	Section	Total	Section	Total	Section	Total
	H		H		H		H		H		H	
2021	57,0	55,0	74,0	66,0	109,2	145,2	23,6	38,8	30,9	63,3	58,3	51,6
2022	50,0	49,0	62,0	59,0	127,7	143,0	27,5	40,0	38,0	66,7	51,1	49,0
2023	45,0	48,0	58,0	60,0	128,5	145,5	30,5	42,8	43,9	74,9	52,4	47,6
2024	41,0	47,0	58,0	60,0	127,0	147,4	31,2	44,3	45,4	79,6	48,9	46,7

SÍNTESE ESTATÍSTICA SETORIAL SECTOR STATISTIC PROFILE

H - Transportes e armazenagem (SECÇÃO H)

H - Transportation and storage (SECTION H)

	Rendibilidade dos Capitais Próprios ⁽¹⁹⁾ Return on Equity ⁽¹⁹⁾ (%)		Rendibilidade líquida das vendas ⁽²⁰⁾ Net Profitability of Sales ⁽²⁰⁾ (%)		Rotação do Ativo ⁽²¹⁾ Asset turnover ⁽²¹⁾ (n.º vezes/times)		Alavancagem Financeira ⁽²²⁾ Financial Leverage ⁽²²⁾ (n.º vezes/times)		Rendibilidade dos Capitais Próprios / Return on Equity Secção / Section H (%)			
	Secção	Total	Secção	Total	Secção	Total	Secção	Total				
	Section	Total	Section	Total	Section	Total	Section	Total	2021	2022	2023	2024
	H		H	H		H		H				
2021	- 7,6	8,2	- 3,2	5,0	0,6	0,6	4,2	2,6				
2022	17,3	10,5	7,0	5,9	0,7	0,7	3,6	2,5				
2023	14,2	10,3	6,0	6,3	0,7	0,7	3,3	2,3				
2024	12,4	9,4	5,2	6,0	0,7	0,7	3,2	2,3				

	Análise Dupont da Rendibilidade dos CP - Secção H ⁽²³⁾ DuPont Analysis on ROE - Section H ⁽²³⁾				Análise Dupont da Rendibilidade dos CP - Total ⁽²³⁾ DuPont Analysis on ROE - Total ⁽²³⁾			
	2021	2022	2023	2024	2021	2022	2023	2024
Var. da Rendibilidade dos Capitais Próprios (p.p.)	▲	▲	▼	▼	▲	▲	▼	▼
Var. Rendibilidade das Vendas (p.p.)	▲	▲	▼	▼	▲	▲	▲	▼
Var. Rotação Ativo (%)	▲	▲	▲	▲	▲	▲	▼	▼
Var. Alavancagem Financeira (%)	▼	▼	▼	▼	▼	▼	▼	▼

SÍNTESE ESTATÍSTICA SETORIAL SECTOR STATISTIC PROFILE

H - Transportes e armazenagem (SECÇÃO H)

H - Transportation and storage (SECTION H)

RACIOS ECONÓMICO-FINANCEIROS DA CENTRAL DE BALANÇOS DO BANCO DE PORTUGAL, POR REGIÕES - SOCIEDADES REGIONAL ECONOMIC AND FINANCIAL RATIOS - BANCO DE PORTUGAL - COMPANIES 2024

Fonte: Banco de Portugal, Central de Balanços.
Source: Banco de Portugal, Central Balance.

	Prazo Médio de Recebimentos (12) <i>Days Sales outstanding</i> ⁽¹²⁾ (dias/days)		Prazo Médio de Pagamentos (13) <i>Days Payable outstanding</i> ⁽¹³⁾ (dias/days)		Liquidez Geral ⁽¹⁴⁾ <i>Liquidity Current Ratio</i> ⁽¹⁴⁾ (%)		Autonomia Financeira ⁽¹⁵⁾ <i>Capital Ratio</i> ⁽¹⁵⁾ (%)		Rendibilidade dos Capitais Próprios ⁽¹⁸⁾ <i>Return on Equity</i> ⁽¹⁸⁾ (%)		Empresas com capital próprio negativo Corporations with negative Equity (%)	
	Secção <i>Section</i>	Total	Secção <i>Section</i>	Total	Secção <i>Section</i>	Total	Secção <i>Section</i>	Total	Secção <i>Section</i>	Total	Secção <i>Section</i>	Total
	H	Total	H	Total	H	Total	H	Total	H	Total	H	Total
Portugal	41	47	58	60	127,0	147,4	31,2	44,3	12,4	9,4	35,3	26,5
Norte	69	53	71	66	176,9	162,3	40,5	45,8	7,8	9,2	31,3	24,8
Centro	68	55	59	59	184,5	168,9	43,0	49,5	8,3	10,0	20,1	22,2
Grande Lisboa	17	41	49	59	102,9	130,8	23,3	41,6	19,9	9,5	43,3	30,6
Oeste e Vale do Tejo	87	52	75	59	131,2	166,2	35,2	45,9	14,2	10,6	21,8	23,3
Península de Setúbal	56	43	84	51	131,2	150,7	40,9	45,3	18,4	9,2	44,3	31,1
Alentejo	69	46	72	70	110,4	137,2	57,8	47,1	4,2	5,5	21,1	23,1
Algarve	43	27	49	43	99,3	158,5	23,3	40,0	- 5,1	8,8	43,7	30,3
R.A. Açores	56	46	57	52	176,0	164,3	24,0	44,2	- 10,5	6,3	19,6	22,0
R. A. Madeira	62	55	52	56	127,5	143,4	39,6	49,1	10,5	11,5	25,4	26,9

SÍNTESE ESTATÍSTICA SETORIAL SECTOR STATISTIC PROFILE

H - Transportes e armazenagem (SECÇÃO H)

H - Transportation and storage (SECTION H)

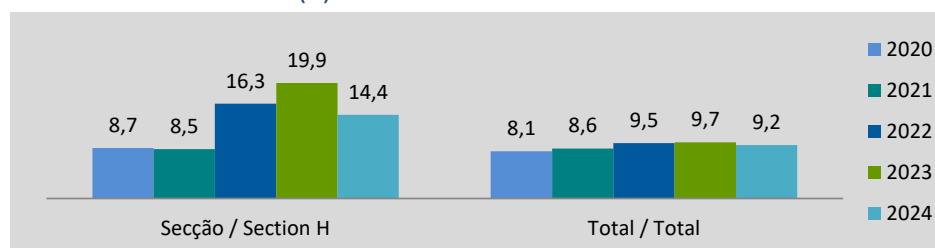
PESSOAS COLETIVAS E ENTIDADES EQUIPARADAS ⁽²⁴⁾

LEGAL PERSONS AND EQUIVALENT ⁽²⁴⁾

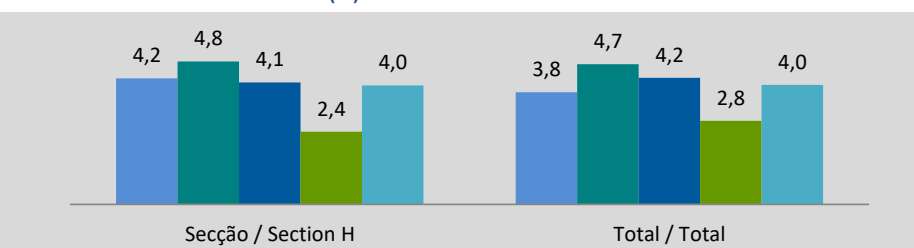
Fonte: INE, Sistema de Contas Integradas das Empresas e Constituição e Dissolução de Pessoas Colectivas e Entidades Equiparadas por Escritura Pública.
Source: Statistics Portugal, Integrated Business Accounts System, Ministry of Justice Directorate General for Justice Policy).

	Sociedades Constituídas <i>Formation of Companies</i>		Sociedades Dissolvidas <i>Dissolution of Companies</i>		Soc Const/Soc Dissolv ⁽²⁵⁾ <i>Formation/Dissolution ⁽²⁵⁾</i>		Indicador de Turbulência ⁽²⁶⁾ <i>Turbulence Indicator ⁽²⁶⁾</i>		Taxa de Natalidade ⁽²⁷⁾ <i>Birth Rate ⁽²⁷⁾</i>		Taxa de Mortalidade ⁽²⁸⁾ <i>Death Rate ⁽²⁸⁾</i>	
	Secção <i>Section</i>	Total	Secção <i>Section</i>	Total	Secção <i>Section</i>	Total	Secção <i>Section</i>	Total	Secção <i>Section</i>	Total	Secção <i>Section</i>	Total
	H	Total	H	Total	H	Total	H	Total	H	Total	H	Total
2020	1 963	36 541	958	16 941	204,9	215,7	2,9	2,7	8,7	8,1	4,2	3,8
2021	1 970	40 265	1 114	22 037	176,8	182,7	3,6	3,4	8,5	8,6	4,8	4,7
2022	4 208	46 531	1 056	20 762	398,5	224,1	1,7	2,6	16,3	9,5	4,1	4,2
2023	5 990	49 523	736	14 362	813,9	344,8	1,3	1,8	19,9	9,7	2,4	2,8
2024	4 685	48 968	1 299	21 304	360,7	229,9	1,8	2,5	14,4	9,2	4,0	4,0

Taxa de Natalidade / Birth rate (%)



Taxa de Mortalidade / Death rate (%)



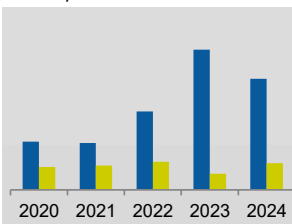
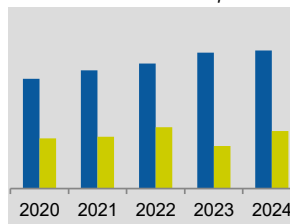
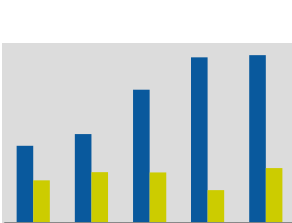
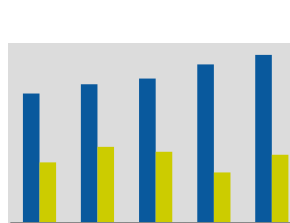




SÍNTESE ESTATÍSTICA SETORIAL SECTOR STATISTIC PROFILE

H - Transportes e armazenagem (SECÇÃO H)

H - Transportation and storage (SECTION H)

ESTATÍSTICAS DAS EMPRESAS ⁽¹⁾(continuação) BUSINESS STATISTICS ⁽¹⁾ (continued)

LOCALIZAÇÃO GEOGRÁFICA REGIONAL STRUCTURE

	Sociedades Constituídas <i>Formation of Companies</i>		Sociedades Dissolvidas <i>Dissolution of Companies</i>		Soc Const/Soc Dissolv ⁽²⁴⁾ <i>Formation/Dissolution ⁽²⁴⁾</i>		Indicador de Turbulência ⁽²⁵⁾ <i>Turbulence Indicator ⁽²⁵⁾</i>		Perfil por Região NUTS II <i>Regional Structure by NUTS II</i>	
	CAE	Total	CAE	Total	CAE	Total	CAE	Total	CAE	Total
	NACE	Total	NACE	Total	NACE	Total	NACE	Total	NACE	Total
	H	Total	H	Total	H	Total	H	Total	H	Total
Norte										
2020	528	12 016	251	5 502	210,4	218,4	2,8	2,7		
2021	513	12 929	267	5 665	192,1	228,2	3,2	2,6		
2022	857	13 695	308	6 705	278,2	204,3	2,1	2,9		
2023	1 535	14 870	176	4 650	872,2	319,8	1,3	1,9		
2024	1 215	15 121	291	6 301	417,5	240,0	1,6	2,4		
Centro										
2020	170	4 282	94	2 006	180,9	213,5	3,5	2,8		
2021	196	4 586	112	2 517	175,0	182,2	3,7	3,4		
2022	294	4 778	111	2 352	264,9	203,1	2,2	2,9		
2023	365	5 244	72	1 673	506,9	313,4	1,5	1,9		
2024	370	5 559	121	2 255	305,8	246,5	2,0	2,4		

SÍNTESE ESTATÍSTICA SETORIAL SECTOR STATISTIC PROFILE

H - Transportes e armazenagem (SECÇÃO H)

H - Transportation and storage (SECTION H)

ESTATÍSTICAS DAS EMPRESAS ⁽¹⁾(continuação) BUSINESS STATISTICS ⁽¹⁾ (continued)

LOCALIZAÇÃO GEOGRÁFICA REGIONAL STRUCTURE

	Sociedades Constituídas <i>Formation of Companies</i>		Sociedades Dissolvidas <i>Dissolution of Companies</i>		Soc Const/Soc Dissolv ⁽²⁴⁾ <i>Formation/Dissolution ⁽²⁴⁾</i>		Indicador de Turbulência ⁽²⁵⁾ <i>Turbulence Indicator ⁽²⁵⁾</i>		Perfil por Região NUTS II <i>Regional Structure by NUTS II</i>	
	CAE	Total	CAE	Total	CAE	Total	CAE	Total	CAE	Total
	NACE	Total	NACE	Total	NACE	Total	NACE	Total	NACE	Total
	H	Total	H	Total	H	Total	H	Total	H	Total
Grande Lisboa										
2020	774	11 044	356	5 073	217,4	217,7	2,7	2,7		
2021	757	12 360	435	8 241	174,0	150,0	3,7	5,0		
2022	2 033	15 653	323	5 958	629,4	262,7	1,4	2,2		
2023	2 576	16 116	289	4 300	891,3	374,8	1,3	1,7		
2024	1 657	14 668	555	7 488	298,6	195,9	2,0	3,1		
Oeste e Vale do Tejo										
2020	113	2 194	52	910	217,3	241,1	2,7	2,4		
2021	98	2 385	91	1 524	107,7	156,5	27,0	4,5		
2022	154	2 670	93	1 298	165,6	205,7	4,0	2,9		
2023	236	2 845	33	831	715,2	342,4	1,3	1,8		
2024	222	2 872	76	1 224	292,1	234,6	2,0	2,5		

SÍNTESE ESTATÍSTICA SETORIAL SECTOR STATISTIC PROFILE

H - Transportes e armazenagem (SECÇÃO H)

H - Transportation and storage (SECTION H)

ESTATÍSTICAS DAS EMPRESAS ⁽¹⁾(continuação) BUSINESS STATISTICS ⁽¹⁾ (continued)

LOCALIZAÇÃO GEOGRÁFICA REGIONAL STRUCTURE

	Sociedades Constituídas <i>Formation of Companies</i>		Sociedades Dissolvidas <i>Dissolution of Companies</i>		Soc Const/Soc Dissolv ⁽²⁴⁾ <i>Formation/Dissolution ⁽²⁴⁾</i>		Indicador de Turbulência ⁽²⁵⁾ <i>Turbulence Indicator ⁽²⁵⁾</i>		Perfil por Região NUTS II <i>Regional Structure by NUTS II</i>	
	CAE	Total	CAE	Total	CAE	Total	CAE	Total	CAE	Total
	NACE	Total	NACE	Total	NACE	Total	NACE	Total	NACE	Total
H	Total	H	Total	H	Total	H	Total	H	Total	
Península de Setúbal										
2020	169	2 354	94	1 132	179,8	208,0	3,5	2,9		
2021	184	2 805	93	1 315	197,8	213,3	3,0	2,8		
2022	449	3 522	80	1 471	561,3	239,4	1,4	2,4		
2023	641	3 854	59	894	1086,4	431,1	1,2	1,6		
2024	488	3 763	128	1 426	381,3	263,9	1,7	2,2		
Alentejo										
2020	28	1 518	28	604	100,0	251,3	...	2,3		
2021	35	1 523	39	906	89,7	168,1	18,5	3,9		
2022	52	1 673	41	760	126,8	220,1	8,5	2,7		
2023	74	1 814	15	518	493,3	350,2	1,5	1,8		
2024	87	1 853	25	693	348,0	267,4	1,8	2,2		

SÍNTESE ESTATÍSTICA SETORIAL SECTOR STATISTIC PROFILE

H - Transportes e armazenagem (SECÇÃO H)

H - Transportation and storage (SECTION H)

ESTATÍSTICAS DAS EMPRESAS ⁽¹⁾(continuação) BUSINESS STATISTICS ⁽¹⁾ (continued)

LOCALIZAÇÃO GEOGRÁFICA REGIONAL STRUCTURE

	Sociedades Constituídas <i>Formation of Companies</i>		Sociedades Dissolvidas <i>Dissolution of Companies</i>		Soc Const/Soc Dissolv ⁽²⁴⁾ <i>Formation/Dissolution ⁽²⁴⁾</i>		Indicador de Turbulência ⁽²⁵⁾ <i>Turbulence Indicator ⁽²⁵⁾</i>		Perfil por Região NUTS II <i>Regional Structure by NUTS II</i>	
	CAE	Total	CAE	Total	CAE	Total	CAE	Total	CAE	Total
	NACE	Total	NACE	Total	NACE	Total	NACE	Total	NACE	Total
H	Total	H	Total	H	Total	H	Total	H	Total	
Algarve										
2020	141	1 946	50	979	282,0	198,8	2,1	3,0		
2021	104	2 084	47	1 196	221,3	174,2	2,6	3,7		
2022	298	2 686	38	1 198	784,2	224,2	1,3	2,6		
2023	485	2 898	47	697	1031,9	415,8	1,2	1,6		
2024	366	2 926	60	1 106	610,0	264,6	1,4	2,2		
Região Autónoma dos Açores										
2020	4	384	2	162	200,0	237,0	3,0	2,5		
2021	10	441	6	217	166,7	203,2	4,0	2,9		
2022	13	537	3	199	433,3	269,8	1,6	2,2		
2023	14	519	3	149	466,7	348,3	1,5	1,8		
2024	14	648	6	215	233,3	301,4	2,5	2,0		

SÍNTESE ESTATÍSTICA SETORIAL SECTOR STATISTIC PROFILE

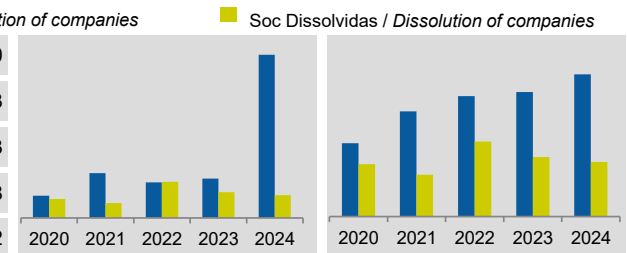
H - Transportes e armazenagem (SECÇÃO H)

H - Transportation and storage (SECTION H)

ESTATÍSTICAS DAS EMPRESAS ⁽¹⁾(continuação) BUSINESS STATISTICS ⁽¹⁾ (continued)

LOCALIZAÇÃO GEOGRÁFICA REGIONAL STRUCTURE

	Sociedades Constituídas <i>Formation of Companies</i>		Sociedades Dissolvidas <i>Dissolution of Companies</i>		Soc Const/Soc Dissolv ⁽²⁴⁾ <i>Formation/Dissolution ⁽²⁴⁾</i>		Indicador de Turbulência ⁽²⁵⁾ <i>Turbulence Indicator ⁽²⁵⁾</i>		Perfil por Região NUTS II <i>Regional Structure by NUTS II</i>	
	CAE	Total	CAE	Total	CAE	Total	CAE	Total	CAE	Total
	NACE	Total	NACE	Total	NACE	Total	NACE	Total	NACE	Total
H	Total	H	Total	H	Total	H	Total	H	Total	
Região Autónoma da Madeira										
2020	36	803	31	573	116,1	140,1	13,4	6,0		
2021	73	1 152	24	456	304,2	252,6	2,0	2,3		
2022	58	1 317	59	821	98,3	160,4	117,0	4,3		
2023	64	1 363	42	650	152,4	209,7	4,8	2,8		
2024	266	1 558	37	596	718,9	261,4	1,3	2,2		



SÍNTESE ESTATÍSTICA SETORIAL SECTOR STATISTIC PROFILE

H - Transportes e armazenagem (SECÇÃO H)

H - Transportation and storage (SECTION H)

FILIAIS ESTRANGEIRAS EM PORTUGAL ⁽²⁹⁾

FOREIGN CONTROL OF ENTERPRISES ⁽²⁹⁾

Fonte: Eurostat, Structural Business Statistics (Estatísticas Anuais das Empresas).
Source: Structural Business statistics (EUROSTAT)

	Empresas (nº) Enterprises (ner)		Pessoal ao Serviço (nº) Persons employed (ner)		Valor da Produção Value of Output (M€)		Volume de Negócios Net Turnover (M€)		Invest ^o bruto em ativos tangíveis não correntes Gross Investment in tangible non- current assets (M€)		Valor Acrescentado Value added (M€)	
	Secção Section	Total	Secção Section	Total	Secção Section	Total	Secção Section	Total	Secção Section	Total	Secção Section	Total
	H	Total	H	Total	H	Total	H	Total	H	Total	H	Total
2023	404	10 863	28 516	715 691	7 748	116 722	8 715	172 705	289	9 398	2 546	47 165

SÍNTESE ESTATÍSTICA SETORIAL SECTOR STATISTIC PROFILE

H - Transportes e armazenagem (SECÇÃO H)

H - Transportation and storage (SECTION H)

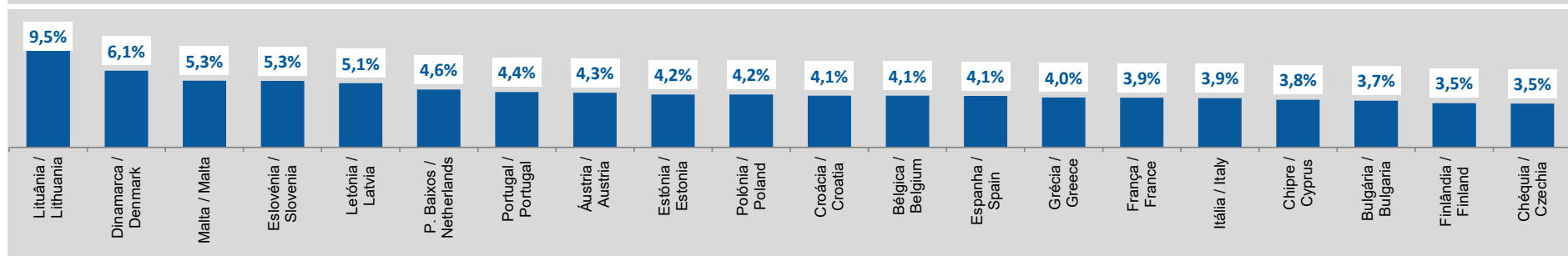
ESTATÍSTICAS DAS EMPRESAS - COMPARAÇÕES EUROPEIAS, 2023 - ⁽³⁰⁾

BUSINESS STATISTICS - EUROPEAN COMPARISONS, 2023 - ⁽³⁰⁾

Fonte: Eurostat, Structural Business Statistics (Estatísticas Anuais das Empresas) e Eurostat, Contas Nacionais.
Source: Structural Business statistics and National Accounts (EUROSTAT).

Peso do VAB da Secção H no Total do VAB da Economia (preços correntes)

Share of Section H GVA in total GVA of the Economy (current prices)



SÍNTESE ESTATÍSTICA SETORIAL SECTOR STATISTIC PROFILE

H - Transportes e armazenagem (SECÇÃO H)

H - Transportation and storage (SECTION H)

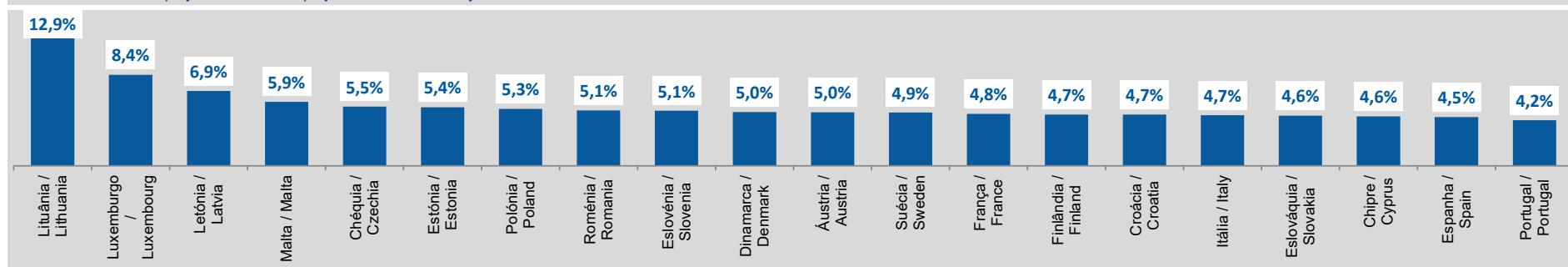
ESTATÍSTICAS DAS EMPRESAS - COMPARAÇÕES EUROPEIAS, 2023 - ⁽³⁰⁾

BUSINESS STATISTICS - EUROPEAN COMPARISONS, 2023 - ⁽³⁰⁾

Fonte: Eurostat, Structural Business Statistics (Estatísticas Anuais das Empresas) e Eurostat, Contas Nacionais.
Source: Structural Business statistics and National Accounts (EUROSTAT).

Peso do Emprego da Secção H no Total do Emprego da Economia

Share of Section H Employment in total Employment of the Economy



SÍNTESE ESTATÍSTICA SETORIAL SECTOR STATISTIC PROFILE

H - Transportes e armazenagem (SECÇÃO H)

H - Transportation and storage (SECTION H)

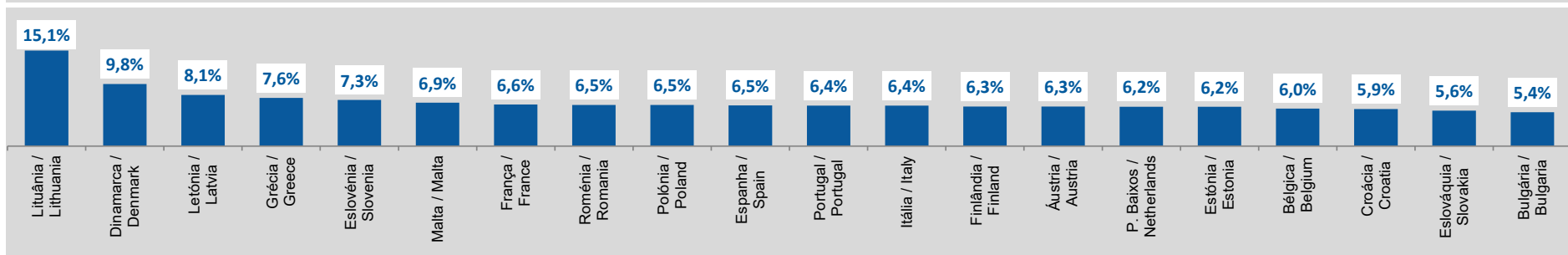
ESTATÍSTICAS DAS EMPRESAS - COMPARAÇÕES EUROPEIAS, 2023 - ⁽³⁰⁾

BUSINESS STATISTICS - EUROPEAN COMPARISONS, 2023 - ⁽³⁰⁾

Fonte: Eurostat, Structural Business Statistics (Estatísticas Anuais das Empresas).
Source: Structural Business statistics (EUROSTAT)

Peso do VAB da Secção H no VAB do Total das Empresas (preços correntes)

Share of Section H GVA in total GVA of Total Enterprises (current prices)



SÍNTESE ESTATÍSTICA SETORIAL SECTOR STATISTIC PROFILE

H - Transportes e armazenagem (SECÇÃO H)

H - Transportation and storage (SECTION H)

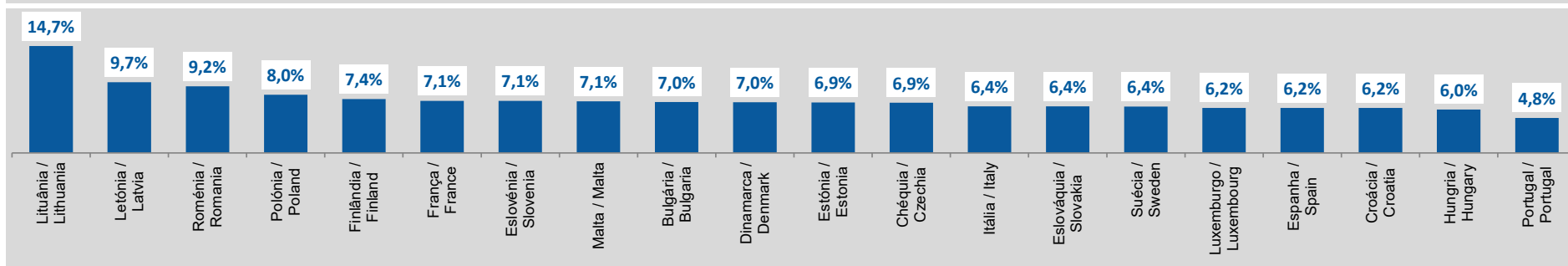
ESTATÍSTICAS DAS EMPRESAS - COMPARAÇÕES EUROPEIAS, 2023 - ⁽³⁰⁾

BUSINESS STATISTICS - EUROPEAN COMPARISONS, 2023 - ⁽³⁰⁾

Fonte: Eurostat, Structural Business Statistics (Estatísticas Anuais das Empresas).
Source: Structural Business statistics (EUROSTAT)

Peso do Emprego da Secção H no Emprego, ETC, do Total das Empresas

Share of Section H employment in Total Employment (FTE) of Enterprises



SÍNTESE ESTATÍSTICA SETORIAL SECTOR STATISTIC PROFILE

H - Transportes e armazenagem (SECÇÃO H)

H - Transportation and storage (SECTION H)

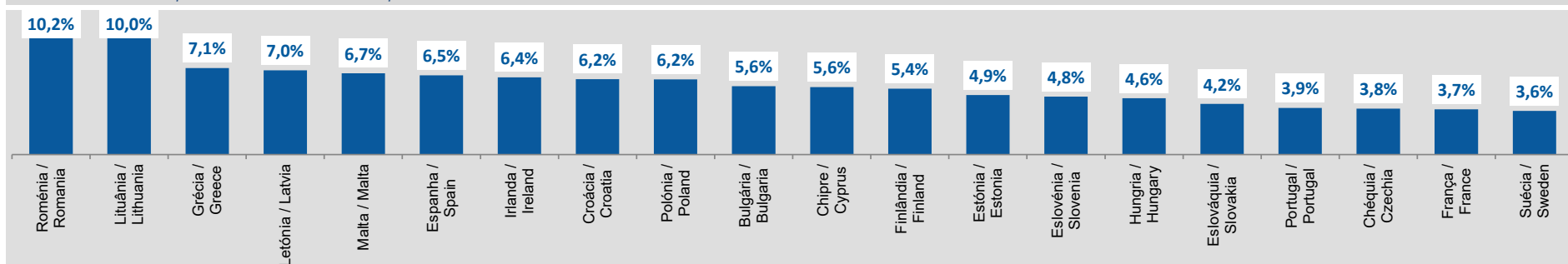
ESTATÍSTICAS DAS EMPRESAS - COMPARAÇÕES EUROPEIAS, 2023 - ⁽³⁰⁾

BUSINESS STATISTICS - EUROPEAN COMPARISONS, 2023 - ⁽³⁰⁾

Fonte: Eurostat, Structural Business Statistics (Estatísticas Anuais das Empresas).
Source: Structural Business statistics (EUROSTAT)

Peso do número de Empresas da Secção H no Total de Empresas

Share of Section H enterprises in Total Number of Enterprises



SÍNTESE ESTATÍSTICA SETORIAL SECTOR STATISTIC PROFILE

H - Transportes e armazenagem (SECÇÃO H)

H - Transportation and storage (SECTION H)

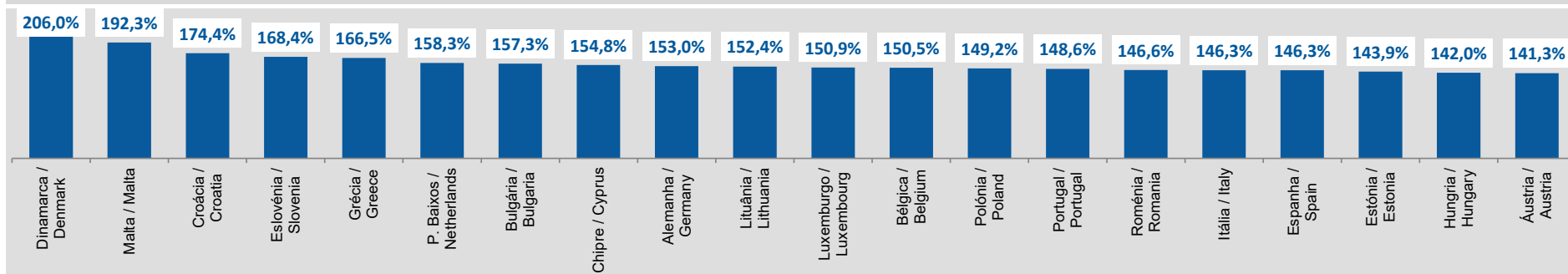
ESTATÍSTICAS DAS EMPRESAS - COMPARAÇÕES EUROPEIAS, 2023 - ⁽³⁰⁾

BUSINESS STATISTICS - EUROPEAN COMPARISONS, 2023 - ⁽³⁰⁾

Fonte: Eurostat, Structural Business Statistics (Estatísticas Anuais das Empresas).
Source: Structural Business statistics (EUROSTAT)

Produtividade Aparente do Trabalho, ajustada pelos Encargos com Pessoal (%) - Secção H (31)

Apparent labour productivity by average personnel costs (%) - Section H (31)



SÍNTESE ESTATÍSTICA SETORIAL SECTOR STATISTIC PROFILE

H - Transportes e armazenagem (SECÇÃO H)

H - Transportation and storage (SECTION H)

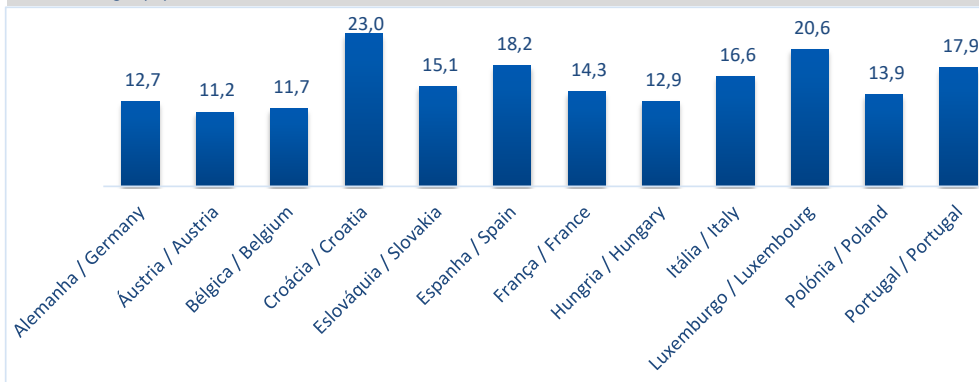
ESTATÍSTICAS DAS EMPRESAS - RÁCIOS ECONÓMICOS EUROPEUS ⁽³²⁾ - 2023

BUSINESS STATISTICS - EUROPEAN ECONOMIC RATIOS ⁽³²⁾ - 2023

Fonte: BACH - Bank for the Accounts of Companies Harmonised/Banque de France
Source: BACH - Bank for the Accounts of Companies Harmonised/Banque de France

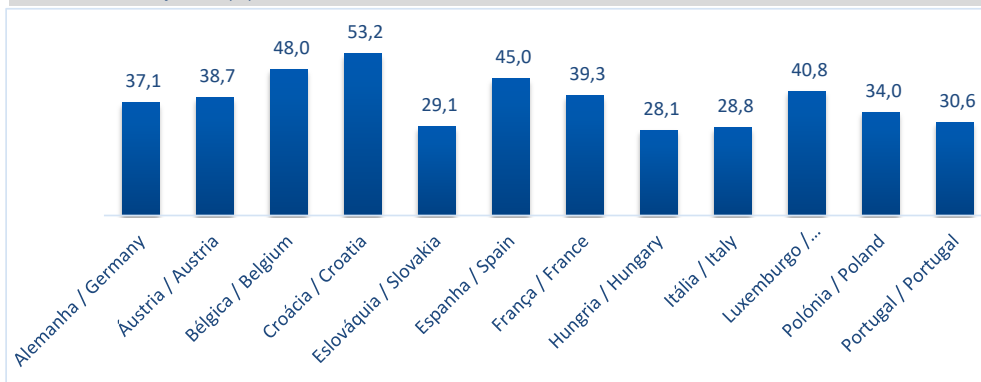
Margem de EBITDA (%) - Secção H

EBITDA Margin (%) - NACE H



Rácio de Autonomia Financeira (%) - Secção H

Financial Autonomy Ratio (%) - Section H



SÍNTESE ESTATÍSTICA SETORIAL SECTOR STATISTIC PROFILE

H - Transportes e armazenagem (SECÇÃO H)

H - Transportation and storage (SECTION H)

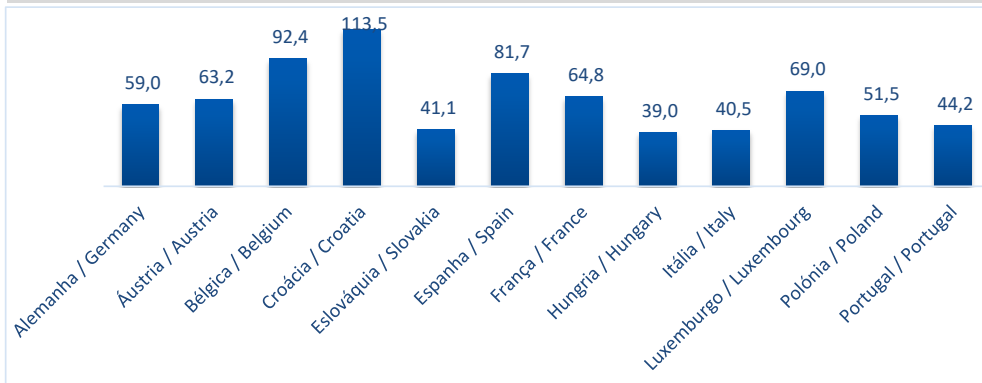
ESTATÍSTICAS DAS EMPRESAS - RÁCIOS ECONÓMICOS EUROPEUS ⁽³²⁾ - 2023

BUSINESS STATISTICS - EUROPEAN ECONOMIC RATIOS ⁽³²⁾ - 2023

Fonte: BACH - Bank for the Accounts of Companies Harmonised/Banque de France
Source: BACH - Bank for the Accounts of Companies Harmonised/Banque de France

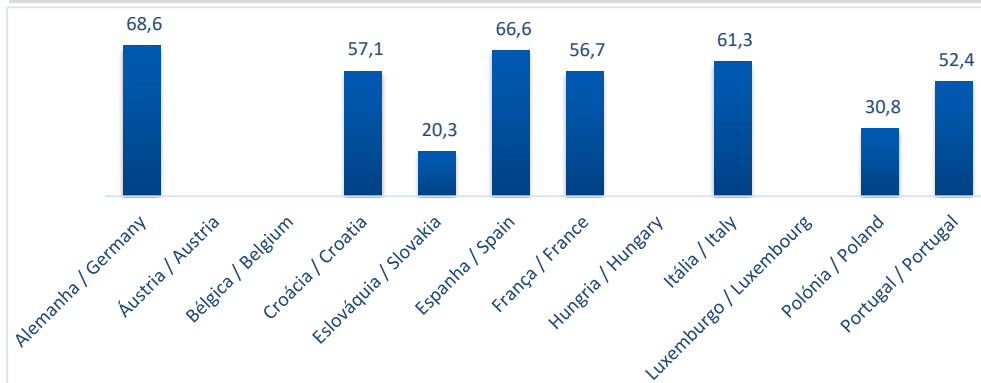
Rácio de Solvabilidade Geral (%) - Secção H

Solvency Ratio (%) - Section H



Peso do Passivo Remunerado (%) - Secção H

Share of the remunerated liability (%) - Section H



SÍNTESE ESTATÍSTICA SETORIAL SECTOR STATISTIC PROFILE

H - Transportes e armazenagem (SECÇÃO H)

H - Transportation and storage (SECTION H)

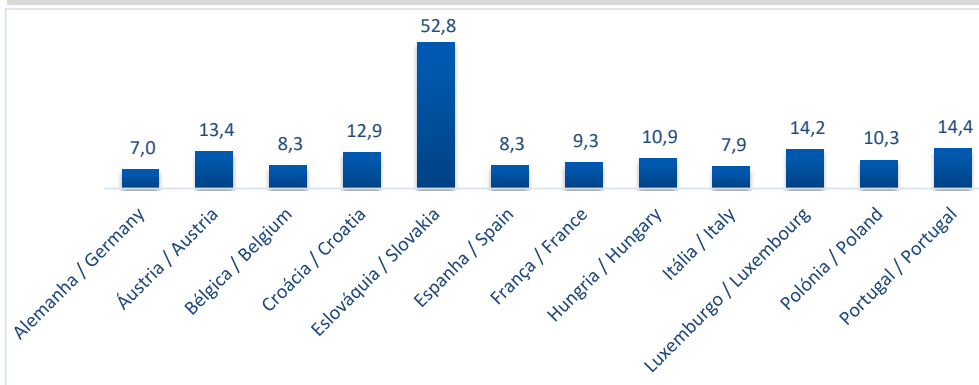
ESTATÍSTICAS DAS EMPRESAS - RÁCIOS ECONÓMICOS EUROPEUS ⁽³²⁾ - 2023

BUSINESS STATISTICS - EUROPEAN ECONOMIC RATIOS ⁽³²⁾ - 2023

Fonte: BACH - Bank for the Accounts of Companies Harmonised/Banque de France
Source: BACH - Bank for the Accounts of Companies Harmonised/Banque de France

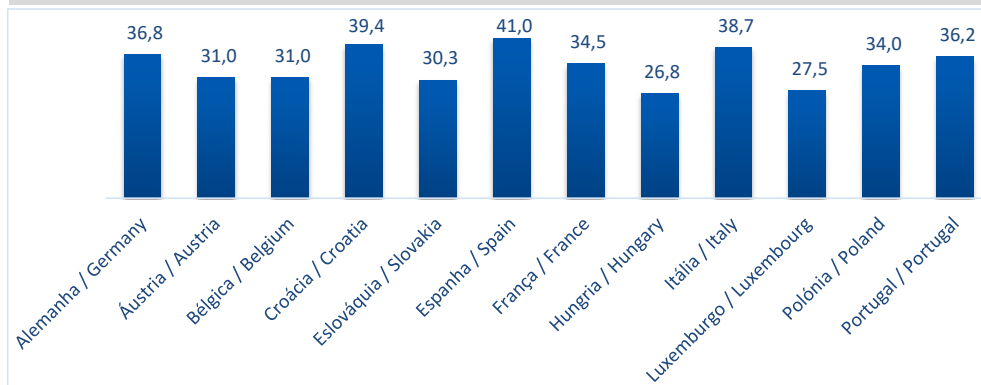
Rendibilidade dos Capitais Próprios (%) - Secção H

Return on Equity (%) - Section H



Peso do VAB no Volume de Negócios (%) - Secção H

Share of Gross Value Added in Net Turnover - Section H



SÍNTESE ESTATÍSTICA SETORIAL SECTOR STATISTIC PROFILE

CAE H - Transportes e armazenagem

H - Transportation and storage (SECTION H)

COMÉRCIO INTERNACIONAL DE BENS E SERVIÇOS INTERNATIONAL TRADE OF GOODS AND SERVICES

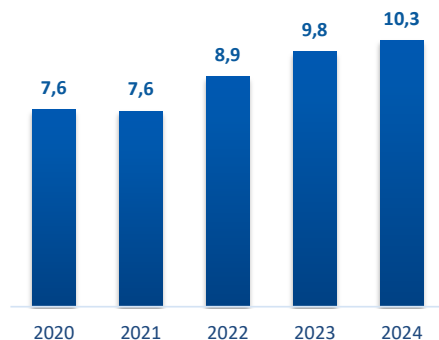
Fonte: Banco de Portugal, Central de Balanços
Source: Banco de Portugal, Central Balance

EXPORTAÇÕES DE BENS E SERVIÇOS EXPORTS OF GOODS AND SERVICES

Exportações (X)
Exports (X)
(M €)

Peso da Secção H no Total das Exportações
Share of Section H in Total Exports
(%)

	Secção Section H	Total Total
2020	5 697	74 950
2021	7 033	93 124
2022	10 787	121 540
2023	11 636	118 326
2024	12 302	119 701

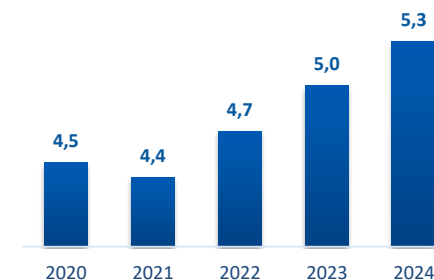


IMPORTAÇÕES DE BENS E SERVIÇOS IMPORTS OF GOODS AND SERVICES

Importações (M)
Imports (M)
(%)

Peso da Secção H no Total das Importações
Share of Section H in Total Imports
(%)

	Secção Section H	Total Total
2020	3 402	74 943
2021	4 168	93 732
2022	5 841	123 142
2023	5 867	116 523
2024	6 246	117 472



SÍNTESE ESTATÍSTICA SETORIAL SECTOR STATISTIC PROFILE

CAE H - Transportes e armazenagem

H - Transportation and storage (SECTION H)

COMÉRCIO INTERNACIONAL DE BENS E SERVIÇOS INTERNATIONAL TRADE OF GOODS AND SERVICES

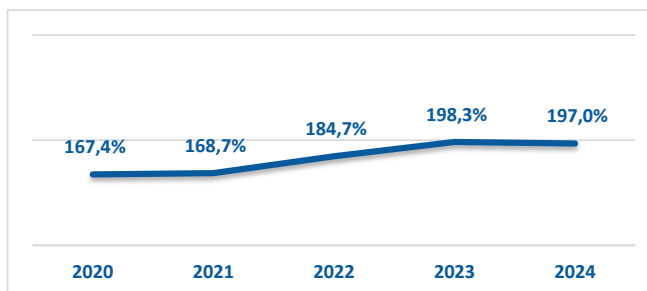
Fonte: Banco de Portugal, Central de Balanços
Source: Banco de Portugal, Central Balance

BALANÇA DO COMÉRCIO INTERNACIONAL DE BENS E SERVIÇOS (EXPORTAÇÕES - IMPORTAÇÕES) TRADE BALANCE OF GOODS AND SERVICES (EXPORTS - IMPORTS)

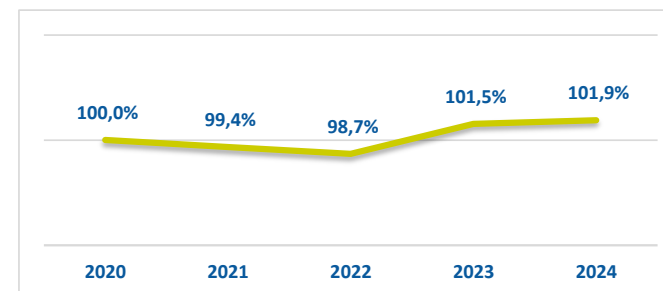
Balança Comercial (X-M) Trade Balance (X-M) (M €)

	Secção Section H	Total Total
2020	2 294	7
2021	2 865	-608
2022	4 946	-1 602
2023	5 769	1 804
2024	6 056	2 228

Taxa de cobertura das importações pelas exportações - Secção H Coverage rate (X / M) - Section H (%)



Taxa de cobertura das importações pelas exportações - Total Coverage rate (X / M) - Total (%)



SÍNTESE ESTATÍSTICA SETORIAL SECTOR STATISTIC PROFILE

H - Transportes e armazenagem (SECÇÃO H)

H - Transportation and storage (SECTION H)

ENQUADRAMENTO MACROECONÓMICO MACROECONOMIC INDICATORS

Fonte: INE, Contas Nacionais Anuais (Base 2021).
Source: National Accounts (Base 2021), Statistics Portugal.

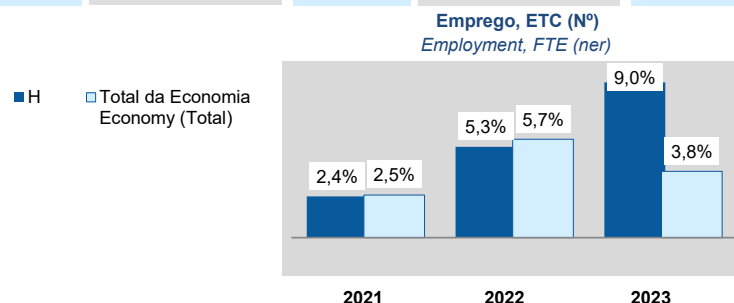
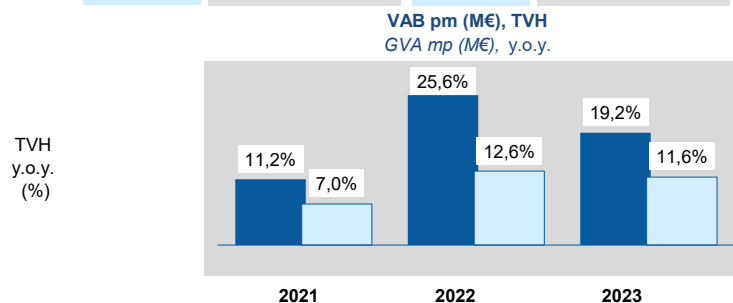
PRINCIPAIS INDICADORES MACROECONÓMICOS POR RAMO DE ATIVIDADE ⁽³³⁾

MAIN MACROECONOMIC INDICATORS BY INDUSTRY ⁽³³⁾

H - Transportes e armazenagem

H - Transportation and storage

	VABpm / GVA (M€)		Produção / Production (M€)		FBCF / GFCF (M€)		Emprego, ETC / Employment, FTE (10 ³ ETC / FTE)		Remunerações / Compensation of Employees (M€)	
	H	Total da Economia / Economy (Total)	H	Total da Economia / Economy (Total)	H	Total da Economia / Economy (Total)	H	Total da Economia / Economy (Total)	H	Total da Economia / Economy (Total)
2020	6 989,4	175 104,3	18 591,9	352 871,3	2 113,2	39 193,9	186,8	4 663,5	5 011,5	96 895,0
2021	7 775,4	187 361,5	21 211,7	395 951,7	2 416,8	44 387,7	191,3	4 779,3	5 224,7	103 756,2
2022	9 767,7	211 027,9	27 916,6	473 336,0	3 240,4	50 189,9	201,4	5 052,1	5 726,5	113 604,2
2023	11 645,7	235 589,3	30 715,0	504 302,1	3 554,2	55 384,3	219,5	5 246,4	6 732,3	127 048,6



SÍNTESE ESTATÍSTICA SETORIAL SECTOR STATISTIC PROFILE

H - Transportes e armazenagem (SECÇÃO H)

H - Transportation and storage (SECTION H)

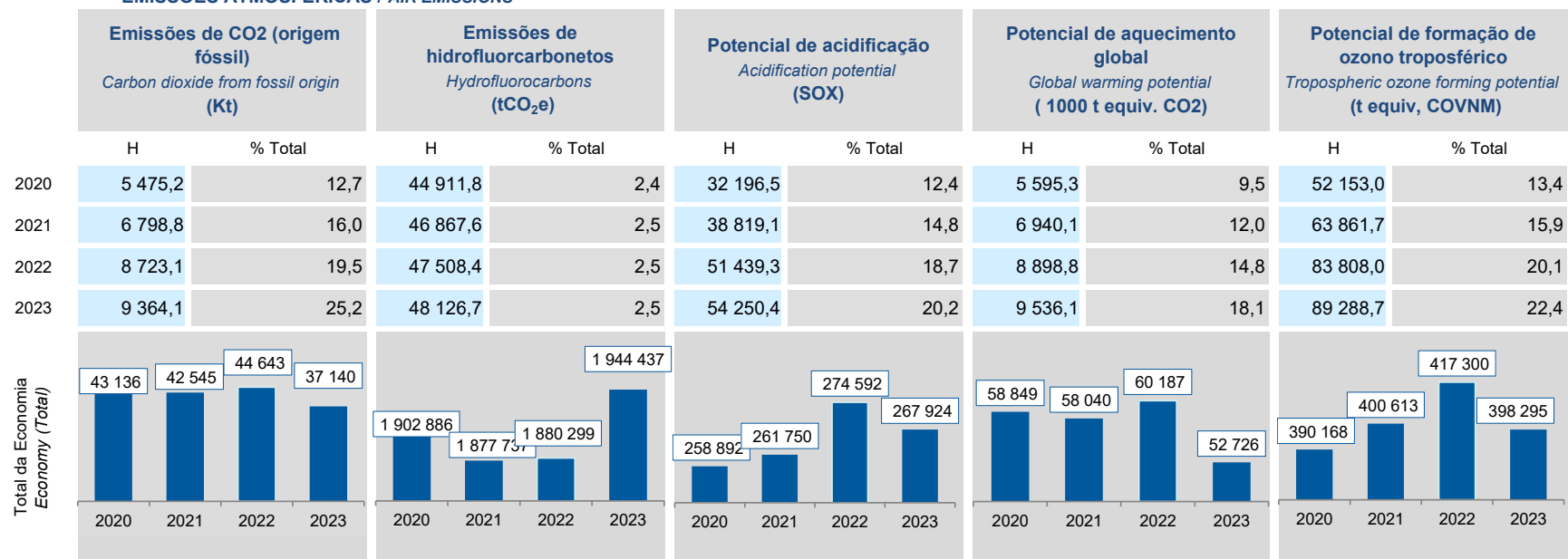
INDICADORES AMBIENTAIS ENVIRONMENTAL ACCOUNTS

Fonte: INE, Conta Satélite do Ambiente (Base 2021), Contas das Emissões Atmosféricas e Conta dos Fluxos Físicos de Energia.
Source: National Accounting Matrix on Environmental Accounts - Air Emissions Accounts and Physical Flow Energy Accounts, Statistics Portugal.

H - Transportes e armazenagem

H - Transportation and storage

EMISSIONES ATMOSFÉRICAS / AIR EMISSIONS



SÍNTESE ESTATÍSTICA SETORIAL SECTOR STATISTIC PROFILE

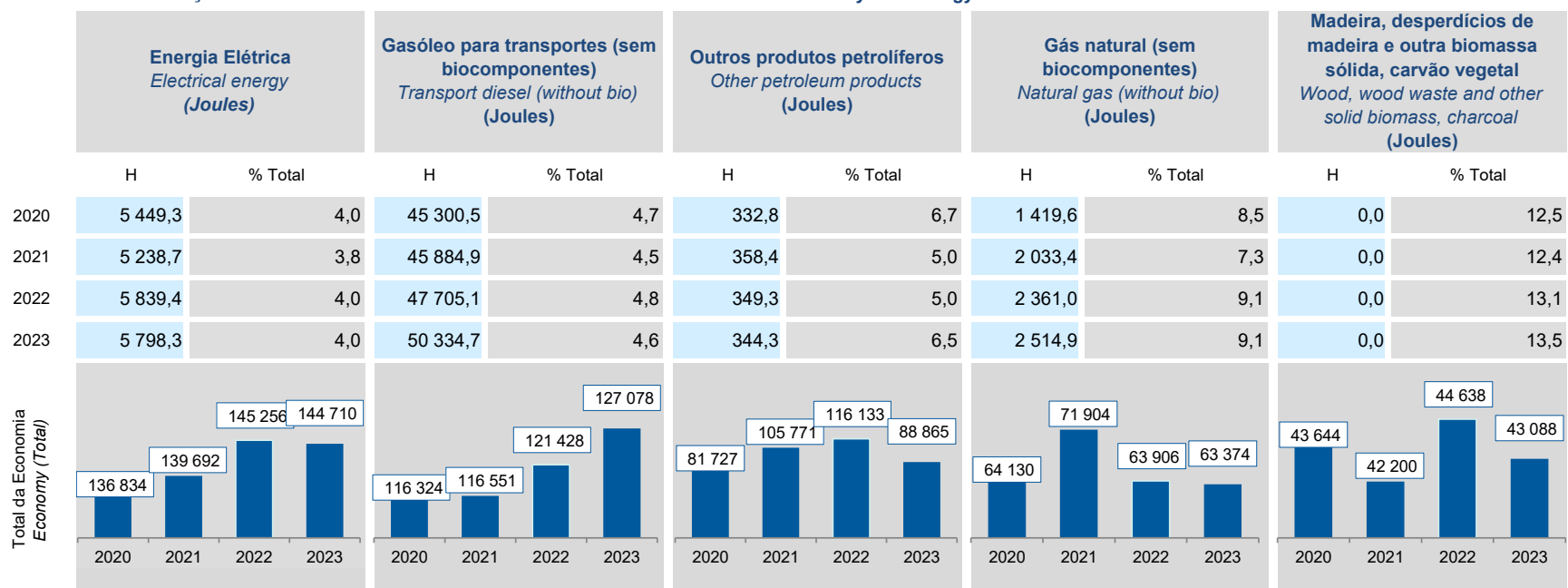
H - Transportes e armazenagem (SECÇÃO H)

H - Transportation and storage (SECTION H)

INDICADORES AMBIENTAIS ENVIRONMENTAL ACCOUNTS

Fonte: INE, Conta Satélite do Ambiente (Base 2021), Contas das Emissões Atmosféricas e Conta dos Fluxos Físicos de Energia.
Source: National Accounting Matrix on Environmental Accounts - Air Emissions Accounts and Physical Flow Energy Accounts, Statistics Portugal.

UTILIZAÇÃO DE PRODUTOS ENERGÉTICOS PARA USOS FINAIS DE ENERGIA / Physical energy use for end use ⁽³⁴⁾



SÍNTESE ESTATÍSTICA SETORIAL SECTOR STATISTIC PROFILE

H - Transportes e armazenagem (SECÇÃO H)

H - Transportation and storage (SECTION H)

INDICADORES DE CONJUNTURA ⁽³⁷⁾

SHORT TIME INDICATORS ⁽³⁷⁾

SERVIÇOS / SERVICES

Fonte: INE, Base 2021 = 100, Índices de volume de negócios, emprego, horas e remunerações nos serviços (exceto Comércio a Retalho); com base no Inquérito Mensal ao Volume de Negócios e Emprego nos Serviços.

Source: Statistics Portugal, Base 2021 = 100, Business turnover, employment, wage and hours worked indices in services (except retail trade); based on Monthly Survey on Business Turnover and Employment to Services.

	Índice de emprego nos serviços		Índice de remunerações nos serviços		Índice de volume de negócios nos serviços	
	<i>Index of employment in Services</i>		<i>Index of compensation of employees (C.o.E.) in Services</i>		<i>Index of turnover in Services</i>	
	(IEI)		(IRI)		(IVNS)	
	Secção Section	Total	Secção Section	Total	Secção Section	Total
	H	Total	H	Total	H	Total
2020	100,7	,0	93,4	,0	86,9	,0
2021	100,0	100,0	100,0	100,0	100,0	100,0
2022	104,9	111,2	110,3	117,6	135,1	128,8
2023	113,8	119,6	128,5	136,8	143,8	140,4
2024	122,1	125,3	144,3	151,9	151,1	147,6

SÍNTESE ESTATÍSTICA SETORIAL SECTOR STATISTIC PROFILE

H - Transportes e armazenagem (SECÇÃO H)

H - Transportation and storage (SECTION H)

INDICADORES DE CONJUNTURA ⁽³⁷⁾

SHORT TIME INDICATORS ⁽³⁷⁾

	Índice de emprego nos serviços		Índice de remunerações nos serviços		Índice de volume de negócios nos serviços	
	<i>Index of employment in Services</i>		<i>Index of compensation of employees (C.o.E.) in Services</i>		<i>Index of turnover in Services</i>	
	(IEI)		(IRI)		(IVNS)	
	Secção	Total	Secção	Total	Secção	Total
Section	Total	Section	Total	Section	Total	
	H	Total	H	Total	H	Total
1T2024	118,3	120,2	130,5	135,0	133,5	128,2
2T2024	121,7	125,4	144,3	152,4	154,9	148,9
3T2024	123,8	128,6	143,9	150,5	165,0	161,2
4T2024	124,4	126,9	158,6	169,5	151,0	152,1
1T2025	123,6	125,1	141,4	147,7	140,2	133,2
2T2025	125,0	129,9	158,8	168,9	163,1	154,6
3T2025	126,0	132,6	155,1	164,3	172,4	166,7

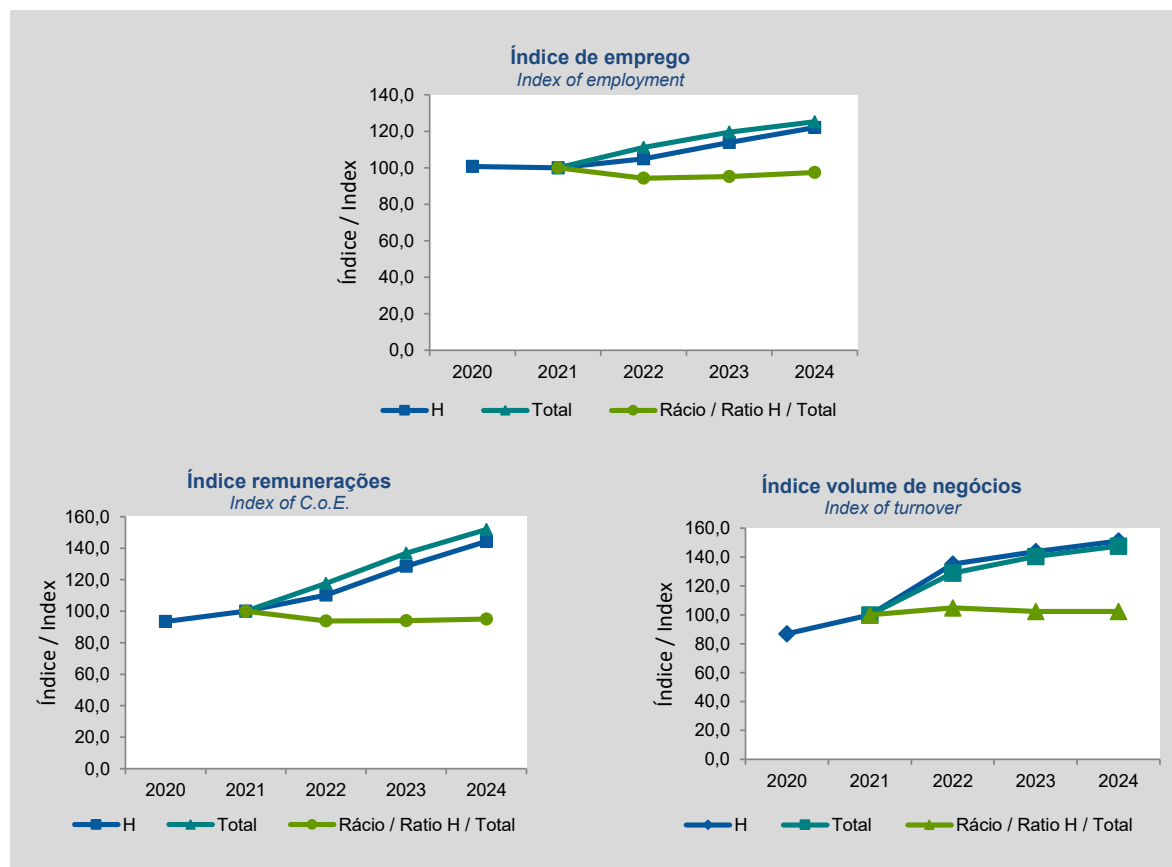
SÍNTESE ESTATÍSTICA SETORIAL SECTOR STATISTIC PROFILE

H - Transportes e armazenagem (SECÇÃO H)

H - Transportation and storage (SECTION H)

INDICADORES DE CONJUNTURA ⁽³⁷⁾

SHORT TIME INDICATORS ⁽³⁷⁾



SÍNTESE ESTATÍSTICA SETORIAL SECTOR STATISTIC PROFILE

H - Transportes e armazenagem (SECÇÃO H)

H - Transportation and storage (SECTION H)

NOTAS E SINAIS CONVENCIONAIS / NOTES AND CONVENTIONAL SIGNS

(1) A atualização das estatísticas das empresas, decorrente da implementação do Sistema Europeu de Contas, SEC2010, em substituição do SEC1995, determinou alterações na classificação do setor institucional das entidades, sendo de assinalar a necessidade de distinguir as Sociedades Gestoras de Participações Sociais (Holdings) das Sedes sociais (Head-offices). Em Contas Nacionais, as primeiras estão excluídas do setor institucional das sociedades não financeiras, enquanto que as segundas integram aquele setor. Estas alterações tiveram reflexos imediatos no SCIE, que, de modo a aumentar a consistência com as Contas Nacionais, se traduziram na revisão da série das estatísticas das empresas para o período 2008-2015, unicamente no setor de atividade onde estas empresas estão classificadas, ou seja na Secção M da CAE Rev.3 - Atividades de consultoria, científicas, técnicas e similares. É ainda importante referir que as séries temporais por setores de atividade, refletindo o comportamento da atividade económica e a dinâmica da variação dos preços relativos dos produtos foram, ainda, afetadas por processos de fusão e cisão de empresas com as consequentes alterações das respetivas CAE, como foi exemplo o setor da Informação e comunicação em 2014 e 2015. A informação de 2014 foi também revista para a secção L da CAE Rev.3 - Atividades imobiliárias, na sequência da atualização da informação de uma empresa de grande dimensão.

De acordo com o Sistema de Contas Integradas das Empresas (INE), existem duas principais categorias de empresas: as sociedades, por um lado, e os empresários em nome individual e trabalhadores independentes, por outro. As Sociedades podem ser do tipo: Sociedades Anónimas, Sociedades por Quotas, Cooperativas, Agrupamentos Complementares de Empresas, Sociedades civis sob a forma comercial, EIRL (Estabelecimentos Individuais de Responsabilidade Limitada) e SUQ (Sociedades Unipessoais por Quotas).

Os indicadores estatísticos apresentados são obtidos a partir do Sistema de Contas Integradas das Empresas (SCIE), o qual resulta de um processo de integração da informação estatística sobre empresas, baseado em dados administrativos, com particular destaque para a Informação Empresarial Simplificada (IES). As alterações metodológicas anteriormente referidas tiveram reflexos imediatos na delimitação do setor empresarial, pelo que, se procedeu a uma revisão da série das estatísticas das empresas para o período 2008-2015, de modo a aumentar a consistência com as Contas Nacionais. O âmbito de atividade económica considerado compreende as empresas classificadas nas secções A a S da CAE Rev3, com exceção da Administração Pública e Defesa; Segurança Social Obrigatória (Secção O).

O nível temporal da informação apresentada nos diferentes quadros pode diferir como resultado dos diferentes níveis de desagregação da informação disponível.

(2) O total das empresas refere-se ao total das empresas não financeiras (sociedades, empresários em nome individual e trabalhadores independentes) classificadas nas secções A a S da CAE Rev3, com exceção da Administração Pública e Defesa, e Segurança Social Obrigatória (secção O).

(3) Inclui empresários em nome individual e trabalhadores independentes.

(4) Estabelecimento: empresa ou parte de uma empresa (fábrica, oficina, mina, armazém, loja, entreposto, etc.) situada num local topograficamente identificado. Nesse local ou a partir dele exercem-se atividades económicas para as quais, regra geral, uma ou várias pessoas trabalham (eventualmente a tempo parcial), por conta de uma mesma empresa.

(5) A classificação das empresas de grande dimensão baseou-se na adaptação da Recomendação da Comissão de 6 de maio de 2003. Assim, foram consideradas grandes empresas: empresas com 250 ou mais pessoas ao serviço ou empresas com volume de negócios superior a 50 milhões de euros e ativo líquido superior a 43 milhões de euros. As empresas que não cumpriam estes critérios foram classificadas como PME. Uma pequena empresa é definida como uma empresa que emprega menos de 50 pessoas e cujo volume de negócios anual ou balanço total anual não excede 10 milhões de euros. Uma microempresa é definida como uma empresa que emprega menos de 10 pessoas e cujo volume de negócios anual ou balanço total anual não excede 2 milhões de euros.

SÍNTESE ESTATÍSTICA SETORIAL SECTOR STATISTIC PROFILE

H - Transportes e armazenagem (SECÇÃO H)

H - Transportation and storage (SECTION H)

NOTAS E SINAIS CONVENCIONAIS / NOTES AND CONVENTIONAL SIGNS

- (6) Os rácios apresentados são relativos a sociedades.
- (7) Dimensão Média: Total de pessoas ao serviço/Total de empresas.
- (8) VVN/Pessoa (mil euros): Volume de Negócios/Total de pessoas ao serviço.
- (9) Taxa de valor acrescentado bruto: VABpm/Valor da produção * 100.
- (10) Taxa de investimento: FBCF/VAB * 100.
- (11) Produtividade aparente do trabalho (mil euros): VAB/ Total de pessoas ao serviço.
- (12) Debt to equity ratio: Total do Passivo/Total do Capital Próprio.
- (13) Prazo Médio de Recebimentos: Indica o período médio, em dias, que decorre entre o momento das vendas e/ou serviços prestados e o dos recebimentos.
- (14) Prazo Médio de Pagamentos: Indica o período médio, em dias, que decorre entre o momento das compras (fornecimentos e serviços externos, aquisição de matérias primas e de mercadorias) e o do pagamento da respetiva dívida comercial.
- (15) Liquidez Geral: Ativo Corrente/Passivo Corrente * 100.
- (16) Autonomia Financeira: Capital Próprio/Ativo * 100
- (17) Solvabilidade Geral: Capital Próprio/Passivo * 100
- (18) Peso do Passivo Remunerado: Financiamentos obtidos (do passivo não corrente + do passivo corrente)/Passivo * 100.
- (19) Rendibilidade dos Capitais Próprios: Resultado Líquido do período/Capital Próprio * 100.
- (20) Rendibilidade das Vendas: Resultado Líquido do período/Volume de negócios * 100.

SÍNTESE ESTATÍSTICA SETORIAL SECTOR STATISTIC PROFILE

H - Transportes e armazenagem (SECÇÃO H)

H - Transportation and storage (SECTION H)

NOTAS E SINAIS CONVENCIONAIS / NOTES AND CONVENTIONAL SIGNS

(21) Rotação do Ativo (nº de vezes): Volume de negócios/Ativo.

(22) Alavancagem Financeira: Ativo/Capitais Próprios.

(23) Análise DuPont: Rendibilidade das vendas x Rotação do ativo x Alavancagem financeira. Representação gráfica dos contributos para a variação do ROE face ao ano anterior.

(24) Dados relativos a sociedades (constituídas/dissolvidas por atos notariais e conservatórias). Não inclui as empresas individuais. O Total refere-se ao total das sociedades constituídas/dissolvidas das atividades classificadas nas secções A a S da CAE Rev3, incluindo as atividades financeiras e de seguros (secção K), com exceção da Administração Pública e Defesa, e Segurança Social Obrigatória (secção O).

(25) Soc Const/Soc dissolv: (nº de sociedades constituídas) / (nº de sociedades dissolvidas) * 100.

(26) Indicador de turbulência: $|(x+y)/(x-y)|$ com x: nº de sociedades constituídas e y: nº de sociedades dissolvidas.

(27) Taxa de natalidade: (nº de sociedades constituídas) / (nº de sociedades existentes) * 100.

(28) Taxa de mortalidade: (nº de sociedades dissolvidas) / (nº de sociedades existentes) * 100.

(29) Empresas de capital maioritariamente estrangeiros. O Total inclui as empresas não financeiras com atividades da secção B à S da CAE Rev3, exceto Administração Pública e Defesa; Segurança Social obrigatória (Secção O) e as Atividades das organizações associativas (Divisão 94).

(30) O Total inclui as empresas não financeiras com atividades da secção B à S da CAE Rev3, exceto Administração Pública e Defesa; Segurança Social obrigatória (Secção O) e as Atividades das organizações associativas (Divisão 94).

(31) Produtividade aparente do trabalho / Custos Anuais médios com o Pessoal : (VAB / Emprego) / (Custos com o pessoal / nº de trabalhadores) * 100.

(32) A BACH – Bank for the Accounts of Companies Harmonized é uma base de dados que contém informação contabilística anual harmonizada sobre as empresas não financeiras de 12 países europeus, incluindo Portugal. Dados disponíveis para 2023 para os países: Alemanha, Áustria, Bélgica, Croácia, Eslováquia, Espanha, França, Hungria, Itália, Luxemburgo, Polónia e Portugal.

SÍNTESE ESTATÍSTICA SETORIAL SECTOR STATISTIC PROFILE

H - Transportes e armazenagem (SECÇÃO H)

H - Transportation and storage (SECTION H)

NOTAS E SINAIS CONVENCIONAIS / NOTES AND CONVENTIONAL SIGNS

(33) De acordo com a NRCN (A38): Nomenclatura de Ramos de Atividade das Contas Nacionais, 38 ramos. A NRCN_A38 resulta da agregação da NRCN (A82): Nomenclatura de Ramos de Atividade das Contas Nacionais, 82 ramos. A nomenclatura com um nível de agregação por 82 ramos de atividade (A82) foi criada pelas Contas Nacionais Portuguesas a partir da nomenclatura estabelecida no manual de implementação da CAE-REv3 nas Contas Nacionais pelo Eurostat com nível de agregação por 88 ramos de atividade (A88). O apuramento do valor das Secções da CAE Rev3 resulta da agregação dos Ramos de Atividade relacionados.

(34) De acordo com Nomenclatura de Ramos de Atividade da Conta de Fluxos Físicos de Energia (A64) - Base 2021. O apuramento do valor das Secções da CAE Rev3 resulta da agregação dos Ramos de Atividade.

(35) Os valores apresentados para o Total correspondem ao Total das atividades que compõem os respetivos Indicadores de Conjuntura (da Atividade Industrial, dos Serviços e Comércio a Retalho). Não existem valores para o Total no caso da Secção F da CAE Rev3 - Construção.

Nº - Número/Unidade; M€ - Milhões de euros; VVN - Volume de Negócios; VABpm - Valor Acrescentado Bruto a preços de mercado; FBCF - Formação Bruta de Capital de Fixo; PME - Pequenas e Médias Empresas; ETC - Equivalente a Tempo Completo; Kt: mil toneladas; tCO2eq: toneladas equivalentes de CO2; SOX: Toneladas equivalentes a SOX; t equiv, COVNM: Toneladas equivalentes a Compostos Orgânicos Voláteis Não Metanosos ; Gj: 109 joules.

... - Não aplicável, dado não disponível ou confidencial; § Valor com erro de amostragem associado superior a 20%, pelo que não pode ser divulgado.

(1) The update of Business Statistics due to the implementation of ESA2010 in National Accounts, which replaced the previous ESA1995, determined changes in the classification of the institutional sector entities, with emphasis on the need to distinguish the Investment Managers of Shareholdings (Holdings) of the Social Headquarters (Head-offices). In National Accounts, the former are excluded from the institutional sector non-financial corporations, while the second are part of that institutional sector. These changes had an immediate impact in Business Statistics, which, in order to increase the consistency with the National Accounts, has resulted in the revision of the series of business statistics results for the period 2008-2015, only concerning the business sector where these companies are classified, that is in Section M of CAE Rev.3 - consultancy activities, scientific, technical and similar. It is also important to note that the time series by sectors of activity reflecting the behavior of economic activity and the dynamics of changes in relative prices of the products are still affected by mergers and spin-off companies with consequential amendments of the respective activities according to CAE Rev.3, as the example of the information and communication sector in 2014 and 2015. The 2014 data was also revised in Section L of NACE Rev.2 - Real estate activities, following the updating of the information of a large company.

The statistical indicators presented are based on data from the Integrated Business Accounts System (IBAS), to nonfinancial enterprises. This data was obtained from IBAS, which results from a business statistics integration process, based on administrative data, with a focus on the Simplified Business Information (IES). According to IBAS there are two categories of enterprises: companies and individual enterprises. Only enterprises from section A to S (except K and O) of NACE-Rev.2 were considered.

The data series presented may differ between the different sections, according to the different levels of detail required.

(2) Total of enterprises only refers to enterprises from section A to S (except K and O) of NACE-Rev.2.

(3) Includes sole proprietors and self-employed.

SÍNTESE ESTATÍSTICA SETORIAL SECTOR STATISTIC PROFILE

H - Transportes e armazenagem (SECÇÃO H)

H - Transportation and storage (SECTION H)

NOTAS E SINAIS CONVENCIONAIS / NOTES AND CONVENTIONAL SIGNS

(4) Establishments: an enterprise or part thereof (e.g. a workshop, factory, warehouse, office, mine or depot) situated in a geographically identified place. At or from this place economic activity is carried out for which ' save for certain exceptions ' one or more persons work (even if only part-time) for one and the same enterprise.

(5) The classification of large enterprises was based on the recommendation of the Commission of May 6th, 2003. As such, enterprises were considered to be large when observing one of the following criteria: 250 or more persons employed or turnover above €50 million and total assets above €43 million. The remaining companies were considered SME. A small company is defined as being a company that employs less than 50 persons which turnover or total assets is less than €10 million. A microenterprise employs less than 10 persons which turnover or total assets is less than €2 million.

(6) Ratios refer only to companies.

(7) Average Size: Total persons employed/Total of enterprises.

(8) Turnover per employee (thousand euros): Turnover/Persons employed.

(9) Value Added Rate: GVA/ Production * 100.

(10) Investment Rate: GFCF/GVA* 100.

(11) Apparent labour productivity : GVA / Persons employed.

(12) Debt to equity ratio: Total Liabilities / Total Equity.

(13) Days Sales outstanding: Average period, in days, that occurs between the sales/services provided moment and the receipts moment.

(14) Days Payable outstanding: Average period, in days, that occurs between the purchases/services acquired moment and the payments moment.

(15) Liquidity current ratio: current Assets/current Liabilities * 100

(16) Capital ratio: Equity/Assets * 100.

(17) Solvency ratio: Equity/Liabilities * 100.

SÍNTESE ESTATÍSTICA SETORIAL SECTOR STATISTIC PROFILE

H - Transportes e armazenagem (SECÇÃO H)

H - Transportation and storage (SECTION H)

NOTAS E SINAIS CONVENCIONAIS / NOTES AND CONVENTIONAL SIGNS

(18) Obtained funding over total liabilities: obtained funding (non current liabilities + current liabilities)/Liabilities * 100.

(19) Return on Equity (ROE): net Income/Equity *100.

(20) Profitability of Sales: net Income/Turnover * 100.

(21) Asset turnover: Turnover/Assets.

(22) Financial Leverage: Assets/Equity

(23) DuPont analysis: Profitability of Sales x Asset turnover x Financial Leverage. Gráfico representation of the different components to the homologous variation of ROE.

(24) Data concerning corporations (formed / dissolved by deed of Notary and Conservatories). Individual enterprises are not included. Total refers to all formed/dissolved corporations from section A to S, including financial activities (section K), but excluding public administration activities (section O), from NACE Rev2.

(25) Formation/Dissolution: (formation of companies (ner) / (dissolution of companies (ner)) * 100.

(26) Turbulence indicator: $| (x + y) / (x - y) |$; x : formation of companies (ner) and y : dissolution of companies (ner).

(27) Birth Rate: (formation of companies (ner) / (existing companies (ner)) * 100.

(28) Death Rate: (dissolution of companies (ner) / (existing companies (ner)) * 100.

(29) Foreign controlled enterprises. Total refers to all non-financial enterprises with activities from section B to S, of NACE Rev2, except Public Administration (Section O) and NACE 94 (Activities of membership organisations).

(30) Total refers to all non-financial enterprises with activities from section B to S, of NACE Rev2, except Public Administration (Section O) and NACE 94 (Activities of membership organisations).

(31) Aparent labour productivity/average annual personnel costs : (GVA/ Employment) / (Compensation of employees / Number of Employees)*100.

(32) BACH – Bank for the Accounts of Companies Harmonized is a database that contains harmonised annual accounting information on European non-financial corporations from 12 European countries, including Portugal. Data available for 2023 concerning Austria, Belgium, Croatia, France, Germany, Hungary, Italy, Luxembourg, Poland, Portugal, Slovakia and Spain.

SÍNTESE ESTATÍSTICA SETORIAL SECTOR STATISTIC PROFILE

H - Transportes e armazenagem (SECÇÃO H)

H - Transportation and storage (SECTION H)

NOTAS E SINAIS CONVENCIONAIS / NOTES AND CONVENTIONAL SIGNS

(33) According to the Nomenclature of Industries of the National Accounts (NRCN), 38 branches of activity (A38). A38 is an aggregation from the NRCN, 82 branches of activity (A82). The nomenclature A82 was created by the Portuguese National Accounts, deriving from the classification established in the implementation manual of NACE Rev. 2 in National Accounts by Eurostat with an aggregation level of 88 activity branches (A88). NACE Rev2 Section data calculation comprises all related branches of activities.

(34) According to Physical Flow Energy Accounts Classification by Industry (A64) - Base 2021. NACE Rev2 Section data calculation comprises all related branches of activities.

(35) Total data refers to all activities from NACE Rev2 included in each short time indicator. There are no Total data available referring to section F (Construction).

Ner - Number, Unit; M€ - Millions of euros; GVA: Gross Value Added; GFCF: Gross Fixed Capital Formation; SME - Small and medium enterprises, FTE - Full Time Equivalent; Kt: 1000 Metric tons of CO₂; tCO₂eq: metric tons of CO₂ equivalent; SOX: Metric tons of SOX; t equiv. COVNM: Tons of NMVOC equivalent; Gj: 109 joules.

... - Not applicable, not available or confidential value. §: Extremely unreliable value.