

SÍNTESE ESTATÍSTICA SETORIAL SECTOR STATISTIC PROFILE

ALOJAMENTO, RESTAURAÇÃO E SIMILARES (SECÇÃO I)

ACCOMMODATION AND FOOD SERVICE ACTIVITIES (SECTION I)

CAE 56 - Restauração e similares

NACE 56 - Food and beverage service activities

Índice / Index

ESTATÍSTICAS DAS EMPRESAS BUSINESS STATISTICS	3
PRINCIPAIS INDICADORES ECONÓMICOS DAS EMPRESAS NÃO FINANCEIRAS EM PORTUGAL ANNUAL DETAILED ENTERPRISE STATISTICS - MAIN INDICATORS	3
NATUREZA JURÍDICA LEGAL FORM	4
LOCALIZAÇÃO GEOGRÁFICA REGIONAL STRUCTURE	5
DIMENSÃO (escalões de pessoal ao serviço) EMPLOYMENT SIZE CLASSES (number of persons employed)	6
PEQUENAS E MÉDIAS EMPRESAS (PME) - SECÇÃO SMALL AND MEDIUM ENTERPRISES (SME) - SECTION	8
INDICADORES ECONÓMICOS E FINANCEIROS DAS SOCIEDADES EM PORTUGAL ECONOMIC AND FINANCIAL INDICATORS - COMPANIES	9
RÁCIOS ECONÓMICO-FINANCEIROS DA CENTRAL DE BALANÇOS DO BANCO DE PORTUGAL - SOCIEDADES ECONOMIC AND FINANCIAL RATIOS - BANCO DE PORTUGAL - COMPANIES	11
RÁCIOS ECONÓMICO-FINANCEIROS DA CENTRAL DE BALANÇOS DO BANCO DE PORTUGAL, POR REGIÕES - SOCIEDADES REGIONAL ECONOMIC AND FINANCIAL RATIOS - BANCO DE PORTUGAL - COMPANIES	13
PESSOAS COLETIVAS E ENTIDADES EQUIPARADAS LEGAL PERSONS AND EQUIVALENT	14
PESSOAS COLETIVAS E ENTIDADES EQUIPARADAS - LOCALIZAÇÃO GEOGRÁFICA LEGAL PERSONS EN EQUIVALENT - REGIONAL STRUCTURE	15
FILIAIS ESTRANGEIRAS EM PORTUGAL FOREIGN CONTROL OF ENTERPRISES	20
ESTATÍSTICAS DAS EMPRESAS - COMPARAÇÕES EUROPEIAS BUSINESS STATISTICS - EUROPEAN COMPARISONS	21
ESTATÍSTICAS DAS EMPRESAS - RÁCIOS ECONÓMICOS EUROPEUS BUSINESS STATISTICS - EUROPEAN ECONOMIC RATIOS	29

SÍNTESE ESTATÍSTICA SETORIAL SECTOR STATISTIC PROFILE

ALOJAMENTO, RESTAURAÇÃO E SIMILARES (SECÇÃO I)

ACCOMMODATION AND FOOD SERVICE ACTIVITIES (SECTION I)

CAE 56 - Restauração e similares

NACE 56 - Food and beverage service activities

COMÉRCIO INTERNACIONAL DE BENS <i>INTERNACIONAL TRADE OF GOODS</i>	32
COMÉRCIO INTERNACIONAL DE BENS E SERVIÇOS <i>INTERNACIONAL TRADE OF GOODS AND SERVICES</i>	36
INVESTIGAÇÃO E DESENVOLVIMENTO (I&D) <i>RESEARCH & DEVELOPMENT (R&D)</i>	38
ENQUADRAMENTO MACROECONÓMICO <i>MACROECONOMIC INDICATORS</i>	39
INDICADORES AMBIENTAIS <i>ENVIRONMENTAL ACCOUNTS</i>	40
INDICADORES DE CONJUNTURA <i>SHORT TIME INDICATORS</i>	42
NOTAS E SINAIS CONVENCIONAIS <i>NOTES AND CONVENTIONAL SIGNS</i>	46

SÍNTESE ESTATÍSTICA SETORIAL SECTOR STATISTIC PROFILE

ALOJAMENTO, RESTAURAÇÃO E SIMILARES (SECÇÃO I)

ACCOMMODATION AND FOOD SERVICE ACTIVITIES (SECTION I)

CAE 56 - Restauração e similares

NACE 56 - Food and beverage service activities

ESTATÍSTICAS DAS EMPRESAS ⁽¹⁾

BUSINESS STATISTICS ⁽¹⁾

Fonte: INE, Sistema de Contas Integradas das Empresas.
Source: Statistics Portugal, Integrated Business Accounts System.

PRINCIPAIS INDICADORES ECONÓMICOS DAS EMPRESAS NÃO FINANCEIRAS EM PORTUGAL ANNUAL DETAILED ENTERPRISE STATISTICS - MAIN INDICATORS

	Empresas (nº) Enterprises (ner)		Pessoal ao Serviço (Nº) Persons employed (ner)		VVN / Turnover (M€)		VABpm / GVA (M€)		FBCF / GFCF (M€)		Empresas da Secção I / total das Empresas Enterprises in Section I / total of Enterprises (%)
	CAE NACE	% na Secção % in Section	CAE NACE	% na Secção % in Section	CAE NACE	% na Secção % in Section	CAE NACE	% na Secção % in Section	CAE NACE	% na Secção % in Section	
	56	I	56	I	56	I	56	I	56	I	
2020	73 973	65,8%	262 340	71,7%	7 123	74,1%	2 400	75,4%	446	29,9%	8,6
2021	71 882	64,7%	257 573	71,7%	8 333	69,4%	2 934	65,4%	433	32,7%	8,3
2022	73 225	61,7%	287 605	70,6%	12 500	63,6%	4 744	57,1%	584	30,8%	8,3
2023	73 909	58,8%	307 897	69,2%	14 534	62,7%	5 693	56,5%	887	36,8%	8,3
2024	74 524	58,2%	324 130	69,1%	15 735	62,1%	6 304	56,4%	847	31,5%	8,1

SÍNTESE ESTATÍSTICA SETORIAL SECTOR STATISTIC PROFILE

ALOJAMENTO, RESTAURAÇÃO E SIMILARES (SECÇÃO I)

ACCOMMODATION AND FOOD SERVICE ACTIVITIES (SECTION I)

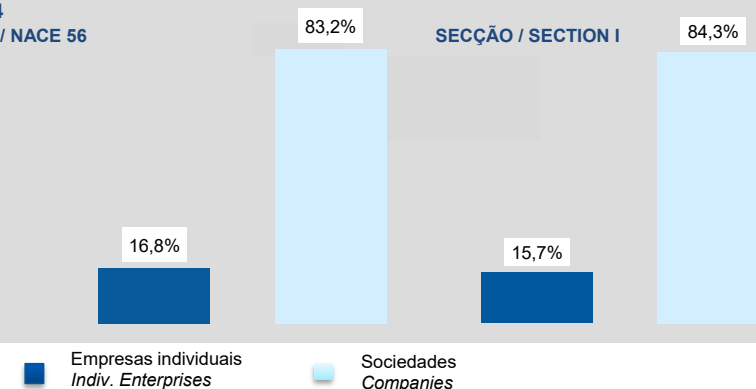
CAE 56 - Restauração e similares

NACE 56 - Food and beverage service activities

NATUREZA JURÍDICA LEGAL FORM

	Empresas (nº) <i>Enterprises (ner)</i>		Empresas Individuais (Nº) ⁽²⁾ <i>Individual enterprises (ner) ⁽²⁾</i>		Sociedades (Nº) <i>Companies (ner)</i>	
	CAE NACE	Dimensão Média (Pessoas/ Empresa) <i>Average Size (persons/enterprise)</i>	CAE NACE	Dimensão Média (Pessoas/ Empresa) <i>Average Size (persons/enterprise)</i>	CAE NACE	Dimensão Média (Pessoas/ Empresa) <i>Average Size (persons/enterprise)</i>
	56		56		56	
2020	73 973	3,5	40 466	1,3	33 507	6,2
2021	71 882	3,6	37 894	1,3	33 988	6,1
2022	73 225	3,9	38 503	1,3	34 722	6,8
2023	73 909	4,2	38 003	1,3	35 906	7,2
2024	74 524	4,3	37 763	1,4	36 761	7,4

VABpm por FORMA JURÍDICA GVA by LEGAL FORM 2024 CAE / NACE 56



SÍNTESE ESTATÍSTICA SETORIAL SECTOR STATISTIC PROFILE

ALOJAMENTO, RESTAURAÇÃO E SIMILARES (SECÇÃO I)

ACCOMMODATION AND FOOD SERVICE ACTIVITIES (SECTION I)

CAE 56 - Restauração e similares

NACE 56 - Food and beverage service activities

LOCALIZAÇÃO GEOGRÁFICA REGIONAL STRUCTURE

CAE / NACE 56 - 2024

	Empresas Enterprises		Pessoal ao Serviço Persons employed		VVN / Turnover		VABpm / GVA		Empresas/ Enterprises por I by NUTS II		Estabelecimentos ⁽³⁾ (2023) Establishments ⁽³⁾ (2023)	
	Nº / ner	Estrutura Regional Regional Structure (%)	Nº / ner	Estrutura Regional Regional Structure (%)	M€	Estrutura Regional Regional Structure (%)	M€	Estrutura Regional Regional Structure (%)	Peso da CAE 56 na Secção I Share of NACE 56 in Section I		Nº / ner	Estrutura Regional Regional Structure (%)
Portugal	74 524	100,0%	324 130	100,0%	15 735	100,0%	6 304	100,0%		58,2%	79 589	100,0%
Continente	71 069	95,4%	308 831	95,3%	15 000	95,3%	5 998	95,1%		59,7%	75 883	95,3%
Norte	23 442	31,5%	86 299	26,6%	3 942	25,0%	1 546	24,5%		66,6%	24 755	31,1%
Centro	10 590	14,2%	33 355	10,3%	1 569	10,0%	619	9,8%		70,1%	11 167	14,0%
Grande Lisboa	15 538	20,8%	112 753	34,8%	5 848	37,2%	2 299	36,5%		59,3%	16 876	21,2%
Oeste e Vale do Tejo	5 273	7,1%	17 393	5,4%	856	5,4%	334	5,3%		59,6%	5 710	7,2%
Península de Setúbal	5 364	7,2%	18 706	5,8%	828	5,3%	296	4,7%		73,2%	5 779	7,3%
Alentejo	4 143	5,6%	10 460	3,2%	482	3,1%	206	3,3%		65,4%	4 319	5,4%
Algarve	6 719	9,0%	29 865	9,2%	1 476	9,4%	697	11,1%		33,5%	7 277	9,1%
R. A. Açores	1 388	1,9%	5 654	1,7%	261	1,7%	114	1,8%		38,4%	1 470	1,8%
R. A. Madeira	2 067	2,8%	9 645	3,0%	474	3,0%	193	3,1%		38,3%	2 236	2,8%

SÍNTESE ESTATÍSTICA SETORIAL SECTOR STATISTIC PROFILE

ALOJAMENTO, RESTAURAÇÃO E SIMILARES (SECÇÃO I)

ACCOMMODATION AND FOOD SERVICE ACTIVITIES (SECTION I)

CAE 56 - Restauração e similares

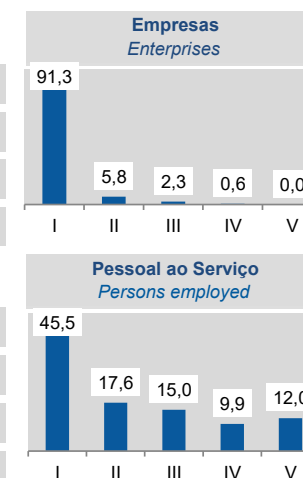
NACE 56 - Food and beverage service activities

ESTATÍSTICAS DAS EMPRESAS ⁽¹⁾ (continuação) BUSINESS STATISTICS ⁽¹⁾ (continued)

DIMENSÃO (escalões de pessoal ao serviço) EMPLOYMENT SIZE CLASSES (number of persons employed)

	1 - 9 (I)		10 - 19 (II)		20 - 49 (III)		50 - 249 (IV)		≥ 250 (V)	
	CAE NACE 56	% no total Share in total	CAE NACE 56	% no total Share in total	CAE NACE 56	% no total Share in total	CAE NACE 56	% no total Share in total	CAE NACE 56	% no total Share in total
Empresas / Enterprises (Nº / ner)										
2021	67 494	93,9%	3 042	4,2%	1 067	1,5%	252	0,4%	27	0,0%
2022	67 935	92,8%	3 595	4,9%	1 321	1,8%	342	0,5%	32	0,0%
2023	67 961	92,0%	4 004	5,4%	1 537	2,1%	377	0,5%	30	0,0%
2024	68 047	91,3%	4 350	5,8%	1 682	2,3%	413	0,6%	32	0,0%
Pessoal ao Serviço / Persons Employed (Nº / ner)										
2021	139 452	54,1%	39 145	15,2%	30 484	11,8%	19 153	7,4%	29 339	11,4%
2022	142 516	49,6%	46 493	16,2%	38 310	13,3%	26 541	9,2%	33 745	11,7%
2023	144 737	47,0%	52 419	17,0%	44 652	14,5%	30 156	9,8%	35 933	11,7%
2024	147 494	45,5%	57 001	17,6%	48 708	15,0%	31 953	9,9%	38 974	12,0%

2024
Esc. Pessoal ao Serviço
Employment size classes
(%)



SÍNTESE ESTATÍSTICA SETORIAL SECTOR STATISTIC PROFILE

ALOJAMENTO, RESTAURAÇÃO E SIMILARES (SECÇÃO I)

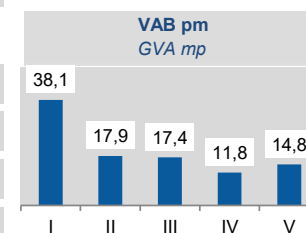
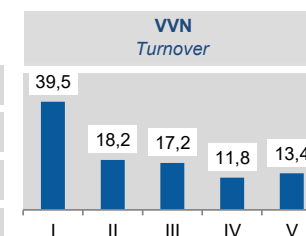
ACCOMMODATION AND FOOD SERVICE ACTIVITIES (SECTION I)

CAE 56 - Restauração e similares

NACE 56 - Food and beverage service activities

	1 - 9 (I)		10 - 19 (II)		20 - 49 (III)		50 - 249 (IV)		>= 250 (V)	
	CAE NACE 56	% no total Share in total	CAE NACE 56	% no total Share in total	CAE NACE 56	% no total Share in total	CAE NACE 56	% no total Share in total	CAE NACE 56	% no total Share in total
VVN / Turnover (M€)										
2021	4 000	48,0%	1 355	16,3%	1 179	14,1%	727	8,7%	1 073	12,9%
2022	5 499	44,0%	2 199	17,6%	1 917	15,3%	1 326	10,6%	1 559	12,5%
2023	5 934	40,8%	2 609	18,0%	2 417	16,6%	1 648	11,3%	1 926	13,2%
2024	6 211	39,5%	2 862	18,2%	2 701	17,2%	1 855	11,8%	2 107	13,4%
VAB / GVA (M€)										
2021	1 344	45,8%	465	15,8%	422	14,4%	261	8,9%	444	15,1%
2022	2 053	43,3%	805	17,0%	737	15,5%	505	10,7%	643	13,6%
2023	2 251	39,5%	988	17,4%	961	16,9%	664	11,7%	830	14,6%
2024	2 403	38,1%	1 126	17,9%	1 095	17,4%	747	11,8%	932	14,8%

2024
Esc. Pessoal ao Serviço
Employment size classes (%)



SÍNTESE ESTATÍSTICA SETORIAL SECTOR STATISTIC PROFILE

ALOJAMENTO, RESTAURAÇÃO E SIMILARES (SECÇÃO I)

ACCOMMODATION AND FOOD SERVICE ACTIVITIES (SECTION I)

CAE 56 - Restauração e similares

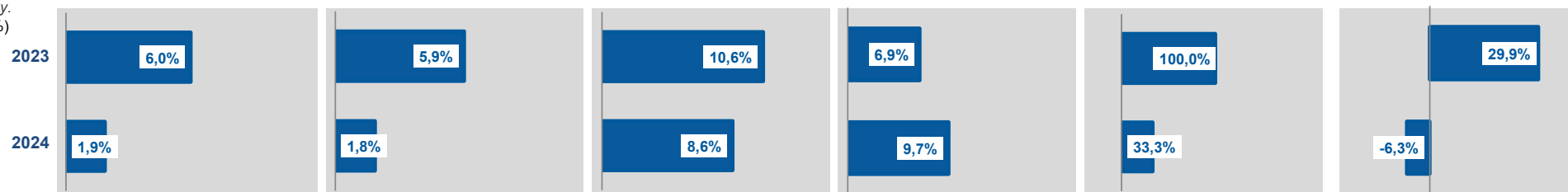
NACE 56 - Food and beverage service activities

PEQUENAS E MÉDIAS EMPRESAS (PME) - SECÇÃO I

SMALL AND MEDIUM ENTERPRISES (SME) - SECTION I

	Pequenas e Médias Empresas (PME) <i>Small and Medium Enterprises (SME)</i>						Grandes Empresas ⁽⁴⁾ <i>Large Enterprises ⁽⁴⁾</i>	Sociedades de elevado crescimento <i>(Sociedades com dez ou mais pessoas remuneradas) High Growth Companies (Companies with 10 or more persons employed)</i>				
	Total PME / SME		Micro e Pequenas Empresas <i>Micro and Small Enterprises</i>		Médias Empresas <i>Medium Enterprises</i>			Total		Gazelas <i>Gazelles</i>		
	Nº / ner	% na Secção I <i>Share in Section I</i>	Nº / ner	% na Secção I <i>Share in Section I</i>	Nº / ner	% na Secção I <i>Share in Section I</i>		Nº / ner	% na Secção I <i>Share in Section I</i>	Nº / ner	% na Secção I <i>Share in Section I</i>	
2021	111 044	100,0%	110 561	99,5%	483	0,4%	50	0,0%	391	0,4%	76	0,1%
2022	118 562	100,0%	117 920	99,4%	642	0,5%	58	0,0%	578	0,5%	97	0,1%
2023	125 617	100,0%	124 907	99,4%	710	0,6%	62	0,0%	1 156	0,9%	126	0,1%
2024	127 954	99,9%	127 183	99,3%	771	0,6%	68	0,1%	1 541	1,2%	118	0,1%

TVH
y.o.y.
(%)



SÍNTESE ESTATÍSTICA SETORIAL SECTOR STATISTIC PROFILE

ALOJAMENTO, RESTAURAÇÃO E SIMILARES (SECÇÃO I)

ACCOMMODATION AND FOOD SERVICE ACTIVITIES (SECTION I)

CAE 56 - Restauração e similares

NACE 56 - Food and beverage service activities

ESTATÍSTICAS DAS EMPRESAS ⁽¹⁾ (continuação) BUSINESS STATISTICS ⁽¹⁾ (continued)

INDICADORES ECONÓMICOS E FINANCEIROS DAS SOCIEDADES EM PORTUGAL ⁽⁵⁾ ECONOMIC AND FINANCIAL INDICATORS - COMPANIES ⁽⁵⁾

	Dimensão média ⁽⁶⁾ Average Size ⁽⁶⁾		VVN por pessoa ao serviço ⁽⁷⁾ Turnover per person employed ⁽⁷⁾		Tx de valor acrescentado bruto ⁽⁸⁾ Value Added Rate ⁽⁸⁾		Taxa de investimento ⁽⁹⁾ Investment Rate ⁽⁹⁾		Produtiv. aparente do Trabalho ⁽¹⁰⁾ Apparent Labour Productivity ⁽¹⁰⁾		Debt to equity ratio ⁽¹¹⁾	
	CAE NACE	Secção Section	CAE NACE	Secção Section	CAE NACE	Secção Section	CAE NACE	Secção Section	CAE NACE	Secção Section	CAE NACE	Secção Section
	56	I	56	I	56	I	56	I	56	I	56	I
2020	6,2	6,3	28,6	28,9	33,7	31,9	20,8	57,8	8,6	8,5	4,2	2,4
2021	6,1	6,0	34,4	37,2	35,8	37,2	18,2	35,4	11,0	12,8	4,0	2,3
2022	6,8	6,7	46,0	53,9	38,7	42,3	14,9	26,7	16,1	21,3	3,6	2,1
2023	7,2	7,0	49,6	57,9	40,2	43,4	18,6	27,8	18,1	23,6	2,8	1,8
2024	7,4	7,2	51,1	59,9	41,3	44,1	15,8	27,5	19,2	24,9	2,5	1,5

SÍNTESE ESTATÍSTICA SETORIAL SECTOR STATISTIC PROFILE

ALOJAMENTO, RESTAURAÇÃO E SIMILARES (SECÇÃO I)

ACCOMMODATION AND FOOD SERVICE ACTIVITIES (SECTION I)

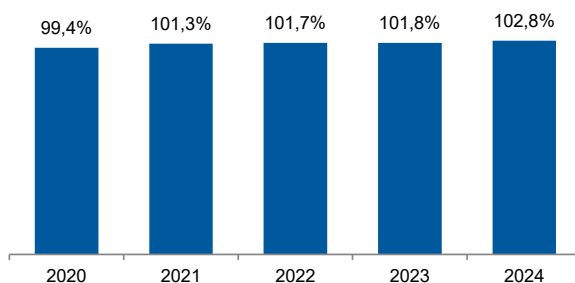
CAE 56 - Restauração e similares

NACE 56 - Food and beverage service activities

INDICADORES ECONÓMICOS E FINANCEIROS DAS SOCIEDADES EM PORTUGAL ⁽⁵⁾ (Continuação) ECONOMIC AND FINANCIAL INDICATORS - COMPANIES ⁽⁵⁾ (Continued)

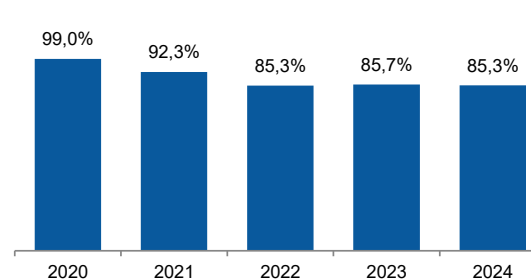
Dimensão Média / Average Size

Rácio entre a CAE 56 e a Secção I Ratio between NACE 56 and Section I



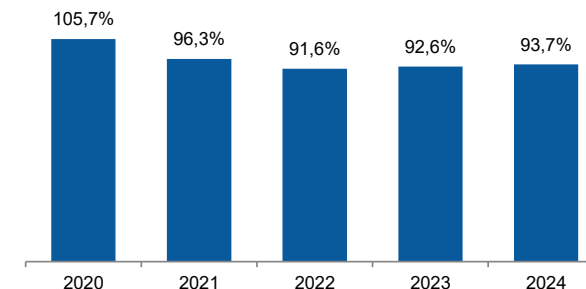
VVN por pessoa / Turnover per employee

Rácio entre a CAE 56 e a Secção I Ratio between NACE 56 and Section I



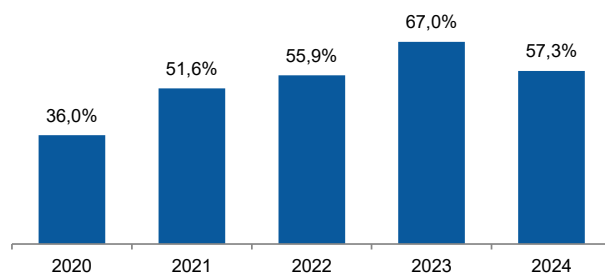
Tx. Valor acresc bruto / Value added rate

Rácio entre a CAE 56 e a Secção I Ratio between NACE 56 and Section I



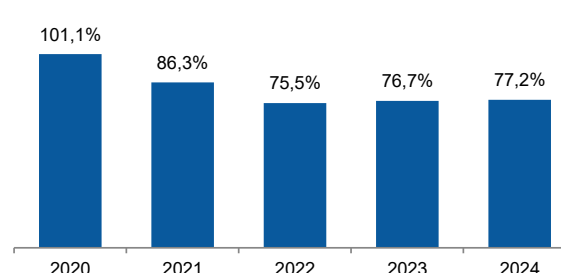
Taxa de investimento / Investment rate

Rácio entre a CAE 56 e a Secção I Ratio between NACE 56 and Section I



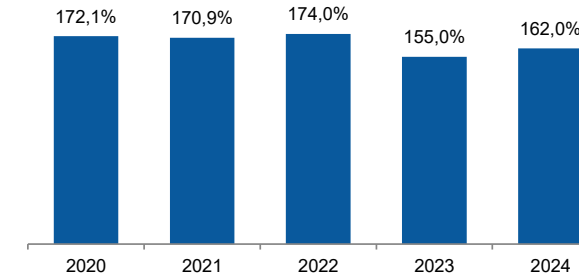
Produtividade aparente do Trabalho / Apparent Labour Productivity

Rácio entre a CAE 56 e a Secção I Ratio between NACE 56 and Section I



Debt to equity ratio

Rácio entre a CAE 56 e a Secção I Ratio between NACE 56 and Section I



SÍNTESE ESTATÍSTICA SETORIAL SECTOR STATISTIC PROFILE

ALOJAMENTO, RESTAURAÇÃO E SIMILARES (SECÇÃO I)

ACCOMMODATION AND FOOD SERVICE ACTIVITIES (SECTION I)

CAE 56 - Restauração e similares

NACE 56 - Food and beverage service activities

RACIOS ECONÓMICO-FINANCEIROS DA CENTRAL DE BALANÇOS DO BANCO DE PORTUGAL - SOCIEDADES ECONOMIC AND FINANCIAL RATIOS - BANCO DE PORTUGAL - COMPANIES

Fonte: Banco de Portugal, Central de Balanços.

Source: Banco de Portugal, Central Balance.

	Prazo Médio de Recebimentos ⁽¹²⁾		Prazo Médio de Pagamentos ⁽¹³⁾		Liquidez Geral ⁽¹⁴⁾		Autonomia Financeira ⁽¹⁵⁾		Solvabilidade Geral ⁽¹⁶⁾		Peso do Passivo Remunerado ⁽¹⁷⁾	
	Days Sales outstanding ⁽¹²⁾ (dias/days)		Days Payable outstanding ⁽¹³⁾ (dias/days)		Liquidity Current Ratio ⁽¹⁴⁾ (%)		Capital Ratio ⁽¹⁵⁾ (%)		Solvency Ratio ⁽¹⁶⁾ (%)		Obtained funding over total liabilities ⁽¹⁷⁾ (%)	
	CAE NACE	Secção Section	CAE NACE	Secção Section	CAE NACE	Secção Section	CAE NACE	Secção Section	CAE NACE	Secção Section	CAE NACE	Secção Section
	56	I	56	I	56	I	56	I	56	I	56	I
2021	13	11	53	62	115,3	117,2	19,1	30,6	23,6	44,2	46,6	62,7
2022	11	9	44	48	114,7	114,3	21,1	33,1	26,7	49,5	42,8	59,4
2023	10	8	39	45	112,5	121,4	26,0	36,3	35,1	57,0	39,0	54,6
2024	10	9	41	45	113,6	125,1	28,4	39,2	39,7	64,4	37,2	53,2

SÍNTESE ESTATÍSTICA SETORIAL SECTOR STATISTIC PROFILE

ALOJAMENTO, RESTAURAÇÃO E SIMILARES (SECÇÃO I)

ACCOMMODATION AND FOOD SERVICE ACTIVITIES (SECTION I)

CAE 56 - Restauração e similares

NACE 56 - Food and beverage service activities

	Rendibilidade dos Capitais Próprios ⁽¹⁸⁾ Return on Equity ⁽¹⁸⁾ (%)		Rendibilidade líquida das vendas ⁽¹⁹⁾ Net Profitability of Sales ⁽¹⁹⁾ (%)		Rotação do Ativo ⁽²⁰⁾ Asset turnover ⁽²⁰⁾ (n.º vezes/times)		Alavancagem Financeira ⁽²¹⁾ Financial Leverage ⁽²¹⁾ (n.º vezes/times)		Rendibilidade dos Capitais Próprios / Return on Equity CAE / NACE 56 (%)			
	CAE	Secção	CAE	Secção	CAE	Secção	CAE	Secção				
	NACE	Section	NACE	Section	NACE	Section	NACE	Section				
	56	I	56	I	56	I	56	I				
2021	-1,7	1,6	-0,3	1,6	1,0	0,3	5,2	3,3				
2022	19,2	12,0	2,9	8,3	1,4	0,5	4,7	3,0				
2023	16,4	10,8	2,9	7,8	1,5	0,5	3,8	2,8				
2024	15,6	9,6	3,0	7,2	1,5	0,5	3,5	2,6				

	Análise Dupont da Rendibilidade dos CP - CAE 56 ⁽²²⁾ DuPont Analysis on ROE - NACE 56 ⁽²²⁾				Análise Dupont da Rendibilidade dos CP - Secção I ⁽²²⁾ DuPont Analysis on ROE - Section I ⁽²²⁾			
	2021	2022	2023	2024	2021	2022	2023	2024
Var. da Rendibilidade dos Capitais Próprios (p.p.)	▲	▲	▼	▼	▲	▲	▼	▼
Var. Rendibilidade das Vendas (p.p.)	▲	▲	▲	▲	▲	▲	▼	▼
Var. Rotação Ativo (%)	▲	▲	▲	▼	▲	▲	▲	▲
Var. Alavancagem Financeira (%)	▼	▼	▼	▼	▼	▼	▼	▼

SÍNTESE ESTATÍSTICA SETORIAL SECTOR STATISTIC PROFILE

ALOJAMENTO, RESTAURAÇÃO E SIMILARES (SECÇÃO I)

ACCOMMODATION AND FOOD SERVICE ACTIVITIES (SECTION I)

CAE 56 - Restauração e similares

NACE 56 - Food and beverage service activities

RACIOS ECONÓMICO-FINANCEIROS DA CENTRAL DE BALANÇOS DO BANCO DE PORTUGAL, POR REGIÕES - SOCIEDADES REGIONAL ECONOMIC AND FINANCIAL RATIOS - BANCO DE PORTUGAL - COMPANIES 2024

Fonte: Banco de Portugal, Central de Balanços.

Source: Banco de Portugal, Central Balance.

	Prazo Médio de Recebimentos (12)		Prazo Médio de Pagamentos (13)		Liquidez Geral ⁽¹⁴⁾ Liquidity Current Ratio ⁽¹⁴⁾ (%)		Autonomia Financeira ⁽¹⁵⁾ Capital Ratio ⁽¹⁵⁾ (%)		Rendibilidade dos Capitais Próprios ⁽¹⁸⁾ Return on Equity ⁽¹⁸⁾ (%)		Empresas com capital próprio negativo Corporations with negative Equity (%)	
	Days Sales outstanding ⁽¹²⁾ (dias/days)		Days Payable outstanding ⁽¹³⁾ (dias/days)		Liquidity Current Ratio ⁽¹⁴⁾ (%)		Capital Ratio ⁽¹⁵⁾ (%)		Return on Equity ⁽¹⁸⁾ (%)		Corporations with negative Equity (%)	
	CAE NACE	Secção Section	CAE NACE	Secção Section	CAE NACE	Secção Section	CAE NACE	Secção Section	CAE NACE	Secção Section	CAE NACE	Secção Section
	56	I	56	I	56	I	56	I	56	I	56	I
Portugal	10	9	41	45	113,6	125,1	28,4	39,2	15,6	9,6	44,8	39,9
Norte	6	7	41	46	112,2	124,5	25,7	30,2	12,1	8,1	44,6	39,8
Centro	6	9	43	48	114,5	101,6	27,8	33,2	11,1	6,9	40,0	36,6
Grande Lisboa	15	11	43	46	107,3	130,3	28,6	41,6	17,7	9,5	49,9	44,9
Oeste e Vale do Tejo	6	8	40	45	128,1	117,7	27,7	35,4	11,8	7,1	40,4	37,8
Península de Setúbal	11	12	43	44	106,2	100,3	14,5	18,9	5,4	3,8	49,2	47,2
Alentejo	5	5	33	48	127,9	99,8	24,5	21,7	10,6	1,9	40,1	37,1
Algarve	4	3	27	35	140,0	128,9	39,4	43,9	18,6	8,8	40,6	35,9
R.A. Açores	7	13	42	63	121,8	108,8	31,2	43,5	17,2	8,4	34,1	27,0
R. A. Madeira	4	11	37	45	119,9	149,3	33,3	51,4	22,8	16,8	39,3	32,8

Última atualização dos dados:

Last Data Update:

11 de dezembro de 2025

DGE, 16 de janeiro de 2026

Página/Page: 13 / 47

SÍNTESE ESTATÍSTICA SETORIAL SECTOR STATISTIC PROFILE

ALOJAMENTO, RESTAURAÇÃO E SIMILARES (SECÇÃO I)

ACCOMMODATION AND FOOD SERVICE ACTIVITIES (SECTION I)

CAE 56 - Restauração e similares

NACE 56 - Food and beverage service activities

PESSOAS COLETIVAS E ENTIDADES EQUIPARADAS ⁽²³⁾

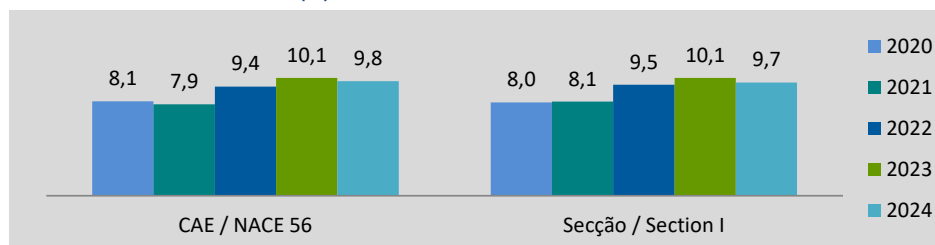
LEGAL PERSONS AND EQUIVALENT ⁽²³⁾

Fonte: INE, Sistema de Contas Integradas das Empresas e Constituição e Dissolução de Pessoas Colectivas e Entidades Equiparadas por Escritura Pública.

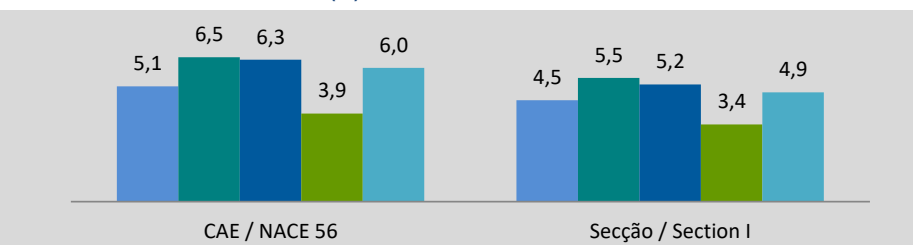
Source: Statistics Portugal, Integrated Business Accounts System, Ministry of Justice Directorate General for Justice Policy).

	Sociedades Constituídas <i>Formation of Companies</i>		Sociedades Dissolvidas <i>Dissolution of Companies</i>		Soc Const/Soc Dissolv ⁽²⁴⁾ <i>Formation/Dissolution ⁽²⁴⁾</i>		Indicador de Turbulência ⁽²⁵⁾ <i>Turbulence Indicator ⁽²⁵⁾</i>		Taxa de Natalidade ⁽²⁶⁾ <i>Birth Rate ⁽²⁶⁾</i>		Taxa de Mortalidade ⁽²⁷⁾ <i>Death Rate ⁽²⁷⁾</i>	
	CAE NACE	Secção Section	CAE NACE	Secção Section	CAE NACE	Secção Section	CAE NACE	Secção Section	CAE NACE	Secção Section	CAE NACE	Secção Section
	56	I	56	I	56	I	56	I	56	I	56	I
2020	2 716	3 652	1 725	2 059	157,4	177,4	4,5	3,6	8,1	8,0	5,1	4,5
2021	2 672	3 777	2 196	2 582	121,7	146,3	10,2	5,3	7,9	8,1	6,5	5,5
2022	3 260	4 609	2 204	2 532	147,9	182,0	5,2	3,4	9,4	9,5	6,3	5,2
2023	3 637	5 128	1 415	1 745	257,0	293,9	2,3	2,0	10,1	10,1	3,9	3,4
2024	3 617	5 104	2 200	2 564	164,4	199,1	4,1	3,0	9,8	9,7	6,0	4,9

Taxa de Natalidade / Birth rate (%)



Taxa de Mortalidade / Death rate (%)



SÍNTESE ESTATÍSTICA SETORIAL SECTOR STATISTIC PROFILE

ALOJAMENTO, RESTAURAÇÃO E SIMILARES (SECÇÃO I)

ACCOMMODATION AND FOOD SERVICE ACTIVITIES (SECTION I)

CAE 56 - Restauração e similares

NACE 56 - Food and beverage service activities

ESTATÍSTICAS DAS EMPRESAS ⁽¹⁾(continuação) BUSINESS STATISTICS ⁽¹⁾ (continued)

LOCALIZAÇÃO GEOGRÁFICA REGIONAL STRUCTURE

	Sociedades Constituídas <i>Formation of Companies</i>		Sociedades Dissolvidas <i>Dissolution of Companies</i>		Soc Const/Soc Dissolv ⁽²⁴⁾ <i>Formation/Dissolution ⁽²⁴⁾</i>		Indicador de Turbulência ⁽²⁵⁾ <i>Turbulence Indicator ⁽²⁵⁾</i>		Perfil por Região NUTS II <i>Regional Structure by NUTS II</i>	
	CAE NACE	Secção Section	CAE NACE	Secção Section	CAE NACE	Secção Section	CAE NACE	Secção Section	CAE NACE	Secção Section
	56	I	56	I	56	I	56	I	56	I
Norte										
2020	756	1 051	517	618	146,2	170,1	5,3	3,9		
2021	729	1 076	487	589	149,7	182,7	5,0	3,4		
2022	886	1 288	635	725	139,5	177,7	6,1	3,6		
2023	950	1 361	403	499	235,7	272,7	2,5	2,2		
2024	966	1 333	593	684	162,9	194,9	4,2	3,1		
Centro										
2020	318	460	204	232	155,9	198,3	4,6	3,0		
2021	303	450	264	303	114,8	148,5	14,5	5,1		
2022	384	543	264	296	145,5	183,4	5,4	3,4		
2023	427	612	169	198	252,7	309,1	2,3	2,0		
2024	415	609	238	274	174,4	222,3	3,7	2,6		

SÍNTESE ESTATÍSTICA SETORIAL SECTOR STATISTIC PROFILE

ALOJAMENTO, RESTAURAÇÃO E SIMILARES (SECÇÃO I)

ACCOMMODATION AND FOOD SERVICE ACTIVITIES (SECTION I)

CAE 56 - Restauração e similares

NACE 56 - Food and beverage service activities

ESTATÍSTICAS DAS EMPRESAS ⁽¹⁾(continuação) BUSINESS STATISTICS ⁽¹⁾ (continued)

LOCALIZAÇÃO GEOGRÁFICA REGIONAL STRUCTURE

	Sociedades Constituídas <i>Formation of Companies</i>		Sociedades Dissolvidas <i>Dissolution of Companies</i>		Soc Const/Soc Dissolv ⁽²⁴⁾ <i>Formation/Dissolution ⁽²⁴⁾</i>		Indicador de Turbulência ⁽²⁵⁾ <i>Turbulence Indicator ⁽²⁵⁾</i>		Perfil por Região NUTS II <i>Regional Structure by NUTS II</i>	
	CAE NACE	Secção Section	CAE NACE	Secção Section	CAE NACE	Secção Section	CAE NACE	Secção Section	CAE NACE	Secção Section
	56	I	56	I	56	I	56	I	56	I
Grande Lisboa	<div style="display: flex; justify-content: space-around;"> ■ Soc Constituídas / <i>Formation of companies</i> ■ Soc Dissolvidas / <i>Dissolution of companies</i> </div>									
2020	799	959	503	607	158,8	158,0	4,4	4,4		
2021	817	1 024	818	942	99,9	108,7	1635,0	24,0		
2022	1 000	1 262	664	731	150,6	172,6	5,0	3,8		
2023	1 181	1 489	424	485	278,5	307,0	2,1	2,0		
2024	1 080	1 345	811	899	133,2	149,6	7,0	5,0		
Oeste e Vale do Tejo										
2020	167	212	88	101	189,8	209,9	3,2	2,8		
2021	152	212	156	173	97,4	122,5	77,0	9,9		
2022	201	291	123	137	163,4	212,4	4,2	2,8		
2023	225	329	93	114	241,9	288,6	2,4	2,1		
2024	201	291	109	132	184,4	220,5	3,4	2,7		

SÍNTESE ESTATÍSTICA SETORIAL SECTOR STATISTIC PROFILE

ALOJAMENTO, RESTAURAÇÃO E SIMILARES (SECÇÃO I)

ACCOMMODATION AND FOOD SERVICE ACTIVITIES (SECTION I)

CAE 56 - Restauração e similares

NACE 56 - Food and beverage service activities

ESTATÍSTICAS DAS EMPRESAS ⁽¹⁾(continuação) BUSINESS STATISTICS ⁽¹⁾ (continued)

LOCALIZAÇÃO GEOGRÁFICA REGIONAL STRUCTURE

	Sociedades Constituídas <i>Formation of Companies</i>		Sociedades Dissolvidas <i>Dissolution of Companies</i>		Soc Const/Soc Dissolv ⁽²⁴⁾ <i>Formation/Dissolution ⁽²⁴⁾</i>		Indicador de Turbulência ⁽²⁵⁾ <i>Turbulence Indicator ⁽²⁵⁾</i>		Perfil por Região NUTS II <i>Regional Structure by NUTS II</i>	
	CAE NACE	Secção Section	CAE NACE	Secção Section	CAE NACE	Secção Section	CAE NACE	Secção Section	CAE NACE	Secção Section
	56	I	56	I	56	I	56	I	56	I
Península de Setúbal										
	■ Soc Constituídas / <i>Formation of companies</i>		■ Soc Dissolvidas / <i>Dissolution of companies</i>							
2020	194	223	118	126	164,4	177,0	4,1	3,6		
2021	205	235	133	140	154,1	167,9	4,7	3,9		
2022	262	315	156	170	167,9	185,3	3,9	3,3		
2023	283	341	101	114	280,2	299,1	2,1	2,0		
2024	312	359	146	156	213,7	230,1	2,8	2,5		
Alentejo										
2020	79	154	45	74	175,6	208,1	3,6	2,9		
2021	92	172	70	101	131,4	170,3	7,4	3,8		
2022	100	184	70	97	142,9	189,7	5,7	3,2		
2023	134	239	40	77	335,0	310,4	1,9	2,0		
2024	139	254	57	76	243,9	334,2	2,4	1,9		

SÍNTESE ESTATÍSTICA SETORIAL SECTOR STATISTIC PROFILE

ALOJAMENTO, RESTAURAÇÃO E SIMILARES (SECÇÃO I)

ACCOMMODATION AND FOOD SERVICE ACTIVITIES (SECTION I)

CAE 56 - Restauração e similares

NACE 56 - Food and beverage service activities

ESTATÍSTICAS DAS EMPRESAS ⁽¹⁾ (continuação) BUSINESS STATISTICS ⁽¹⁾ (continued)

LOCALIZAÇÃO GEOGRÁFICA REGIONAL STRUCTURE

	Sociedades Constituídas <i>Formation of Companies</i>		Sociedades Dissolvidas <i>Dissolution of Companies</i>		Soc Const/Soc Dissolv ⁽²⁴⁾ <i>Formation/Dissolution ⁽²⁴⁾</i>		Indicador de Turbulência ⁽²⁵⁾ <i>Turbulence Indicator ⁽²⁵⁾</i>		Perfil por Região NUTS II <i>Regional Structure by NUTS II</i>	
	CAE NACE	Secção Section	CAE NACE	Secção Section	CAE NACE	Secção Section	CAE NACE	Secção Section	CAE NACE	Secção Section
	56	I	56	I	56	I	56	I	56	I
Algarve	<div style="display: flex; justify-content: space-around;"> ■ Soc Constituídas / Formation of companies ■ Soc Dissolvidas / Dissolution of companies </div>									
2020	260	364	165	194	157,6	187,6	4,5	3,3		
2021	221	340	187	232	118,2	146,6	12,0	5,3		
2022	277	404	159	209	174,2	193,3	3,7	3,1		
2023	271	395	93	127	291,4	311,0	2,0	1,9		
2024	303	449	150	207	202,0	216,9	3,0	2,7		
Região Autónoma dos Açores										
2020	34	90	21	28	161,9	321,4	4,2	1,9		
2021	33	92	28	37	117,9	248,6	12,2	2,3		
2022	34	109	18	31	188,9	351,6	3,3	1,8		
2023	42	116	15	29	280,0	400,0	2,1	1,7		
2024	81	198	25	48	324,0	412,5	1,9	1,6		

SÍNTESE ESTATÍSTICA SETORIAL SECTOR STATISTIC PROFILE

ALOJAMENTO, RESTAURAÇÃO E SIMILARES (SECÇÃO I)

ACCOMMODATION AND FOOD SERVICE ACTIVITIES (SECTION I)

CAE 56 - Restauração e similares

NACE 56 - Food and beverage service activities

ESTATÍSTICAS DAS EMPRESAS ⁽¹⁾(continuação) BUSINESS STATISTICS ⁽¹⁾ (continued)

LOCALIZAÇÃO GEOGRÁFICA REGIONAL STRUCTURE

	Sociedades Constituídas <i>Formation of Companies</i>		Sociedades Dissolvidas <i>Dissolution of Companies</i>		Soc Const/Soc Dissolv ⁽²⁴⁾ <i>Formation/Dissolution ⁽²⁴⁾</i>		Indicador de Turbulência ⁽²⁵⁾ <i>Turbulence Indicator ⁽²⁵⁾</i>		Perfil por Região NUTS II <i>Regional Structure by NUTS II</i>	
	CAE NACE	Secção Section	CAE NACE	Secção Section	CAE NACE	Secção Section	CAE NACE	Secção Section	CAE NACE	Secção Section
	56	I	56	I	56	I	56	I	56	I
Região Autónoma da Madeira										
2020	109	139	64	79	170,3	175,9	3,8	3,6		
2021	120	176	53	65	226,4	270,8	2,6	2,2		
2022	116	213	115	136	100,9	156,6	231,0	4,5		
2023	124	246	77	102	161,0	241,2	4,3	2,4		
2024	120	266	71	88	169,0	302,3	3,9	2,0		

SÍNTESE ESTATÍSTICA SETORIAL SECTOR STATISTIC PROFILE

ALOJAMENTO, RESTAURAÇÃO E SIMILARES (SECÇÃO I)

ACCOMMODATION AND FOOD SERVICE ACTIVITIES (SECTION I)

CAE 56 - Restauração e similares

NACE 56 - Food and beverage service activities

FILIAIS ESTRANGEIRAS EM PORTUGAL ⁽²⁸⁾

FOREIGN CONTROL OF ENTERPRISES ⁽²⁸⁾

Fonte: Eurostat, Structural Business Statistics (Estatísticas Anuais das Empresas).
Source: Structural Business statistics (EUROSTAT)

	Empresas (nº) <i>Enterprises (ner)</i>		Pessoal ao Serviço (nº) <i>Persons employed (ner)</i>		Valor da Produção <i>Value of Output (M€)</i>		Volume de Negócios <i>Net Turnover (M€)</i>		Invest ^o bruto em ativos tangíveis não correntes <i>Gross Investment in tangible non-current assets (M€)</i>		Valor Acrescentado <i>Value added (M€)</i>	
	CAE	Secção	CAE	Secção	CAE	Secção	CAE	Secção	CAE	Secção	CAE	Secção
	NACE	Section	NACE	Section	NACE	Section	NACE	Section	NACE	Section	NACE	Section
	56	I	56	I	56	I	56	I	56	I	56	I
2023	...	620	...	26 535	...	2 592	...	2 602	...	373	...	1 179

SÍNTESE ESTATÍSTICA SETORIAL SECTOR STATISTIC PROFILE

ALOJAMENTO, RESTAURAÇÃO E SIMILARES (SECÇÃO I)

ACCOMMODATION AND FOOD SERVICE ACTIVITIES (SECTION I)

CAE 56 - Restauração e similares

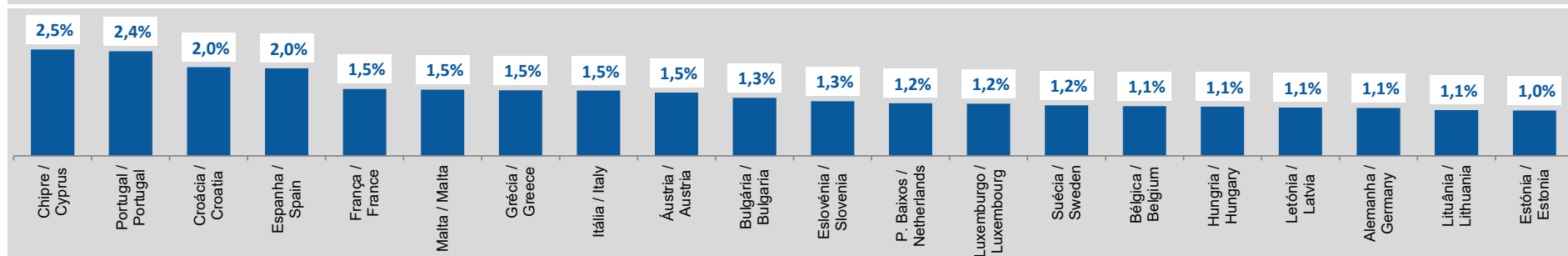
NACE 56 - Food and beverage service activities

ESTATÍSTICAS DAS EMPRESAS - COMPARAÇÕES EUROPEIAS, 2023 - BUSINESS STATISTICS - EUROPEAN COMPARISONS, 2023 -

Fonte: Eurostat, Structural Business Statistics (Estatísticas Anuais das Empresas) e Eurostat, Contas Nacionais.
Source: Structural Business statistics and National Accounts (EUROSTAT).

Peso do VAB da CAE 56 no Total do VAB da Economia (preços correntes)

Share of NACE 56 GVA in total GVA of the Economy (current prices)



SÍNTESE ESTATÍSTICA SETORIAL SECTOR STATISTIC PROFILE

ALOJAMENTO, RESTAURAÇÃO E SIMILARES (SECÇÃO I)

ACCOMMODATION AND FOOD SERVICE ACTIVITIES (SECTION I)

CAE 56 - Restauração e similares

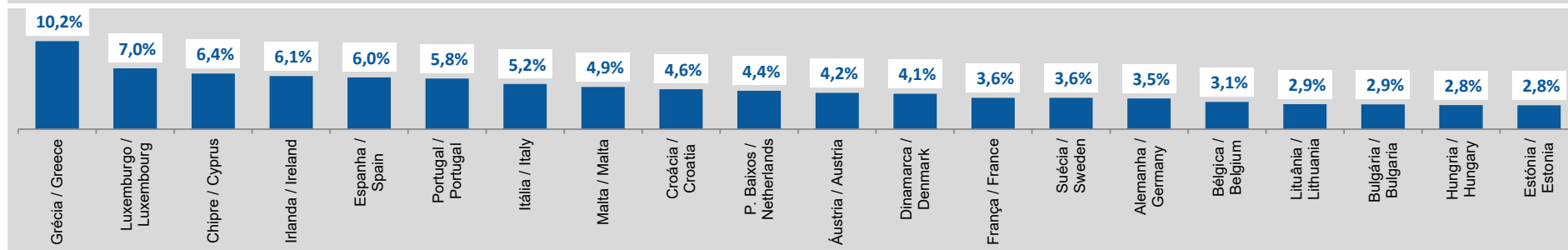
NACE 56 - Food and beverage service activities

ESTATÍSTICAS DAS EMPRESAS - COMPARAÇÕES EUROPEIAS, 2023 - BUSINESS STATISTICS - EUROPEAN COMPARISONS, 2023 -

Fonte: Eurostat, Structural Business Statistics (Estatísticas Anuais das Empresas) e Eurostat, Contas Nacionais.
Source: Structural Business statistics and National Accounts (EUROSTAT).

Peso do Emprego da CAE 56 no Total do Emprego da Economia

Share of NACE 56 Employment in total Employment of the Economy



SÍNTESE ESTATÍSTICA SETORIAL SECTOR STATISTIC PROFILE

ALOJAMENTO, RESTAURAÇÃO E SIMILARES (SECÇÃO I)

ACCOMMODATION AND FOOD SERVICE ACTIVITIES (SECTION I)

CAE 56 - Restauração e similares

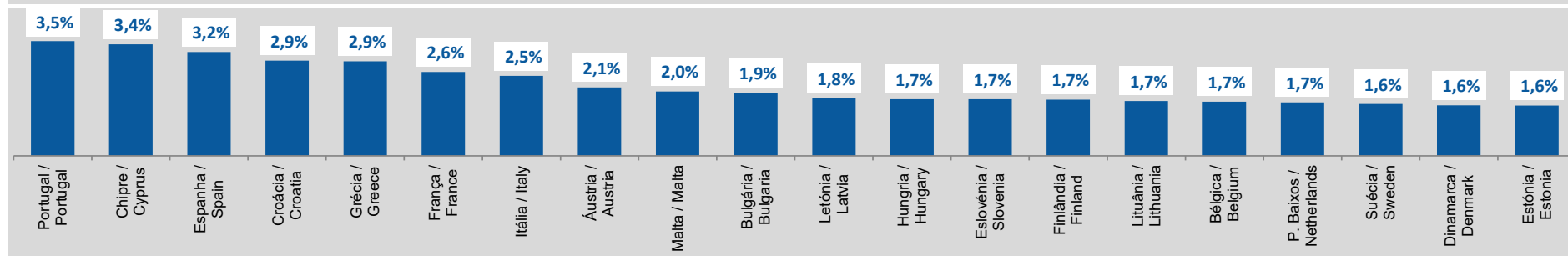
NACE 56 - Food and beverage service activities

ESTATÍSTICAS DAS EMPRESAS - COMPARAÇÕES EUROPEIAS, 2023 - BUSINESS STATISTICS - EUROPEAN COMPARISONS, 2023 -

Fonte: Eurostat, Structural Business Statistics (Estatísticas Anuais das Empresas).
Source: Structural Business statistics (EUROSTAT)

Peso do VAB da CAE 56 no VAB do Total das Empresas (preços correntes)

Share of NACE 56 GVA in total GVA of Total Enterprises (current prices)



SÍNTESE ESTATÍSTICA SETORIAL SECTOR STATISTIC PROFILE

ALOJAMENTO, RESTAURAÇÃO E SIMILARES (SECÇÃO I)

ACCOMMODATION AND FOOD SERVICE ACTIVITIES (SECTION I)

CAE 56 - Restauração e similares

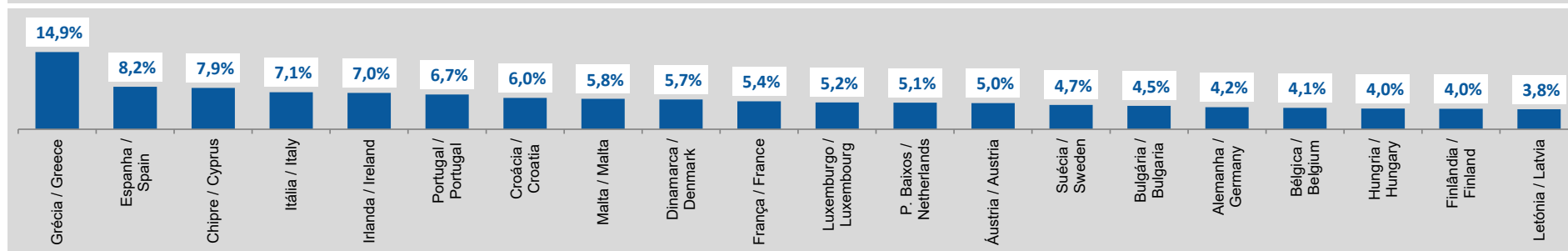
NACE 56 - Food and beverage service activities

ESTATÍSTICAS DAS EMPRESAS - COMPARAÇÕES EUROPEIAS, 2023 - BUSINESS STATISTICS - EUROPEAN COMPARISONS, 2023 -

Fonte: Eurostat, Structural Business Statistics (Estatísticas Anuais das Empresas).
Source: Structural Business statistics (EUROSTAT)

Peso do Emprego da CAE 56 no Emprego, ETC, do Total das Empresas

Share of NACE 56 employment in Total Employment (FTE) of Enterprises



SÍNTESE ESTATÍSTICA SETORIAL SECTOR STATISTIC PROFILE

ALOJAMENTO, RESTAURAÇÃO E SIMILARES (SECÇÃO I)

ACCOMMODATION AND FOOD SERVICE ACTIVITIES (SECTION I)

CAE 56 - Restauração e similares

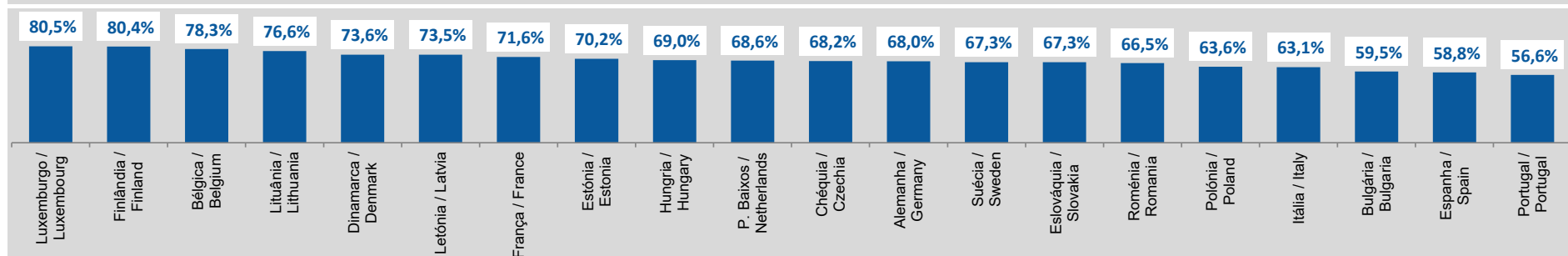
NACE 56 - Food and beverage service activities

ESTATÍSTICAS DAS EMPRESAS - COMPARAÇÕES EUROPEIAS, 2023 - BUSINESS STATISTICS - EUROPEAN COMPARISONS, 2023 -

Fonte: Eurostat, Structural Business Statistics (Estatísticas Anuais das Empresas).
Source: Structural Business statistics (EUROSTAT)

Peso do VAB da CAE 56 no VAB total da Secção I (preços correntes)

Share of NACE 56 GVA in total GVA of Section I (current prices)



SÍNTESE ESTATÍSTICA SETORIAL SECTOR STATISTIC PROFILE

ALOJAMENTO, RESTAURAÇÃO E SIMILARES (SECÇÃO I)

ACCOMMODATION AND FOOD SERVICE ACTIVITIES (SECTION I)

CAE 56 - Restauração e similares

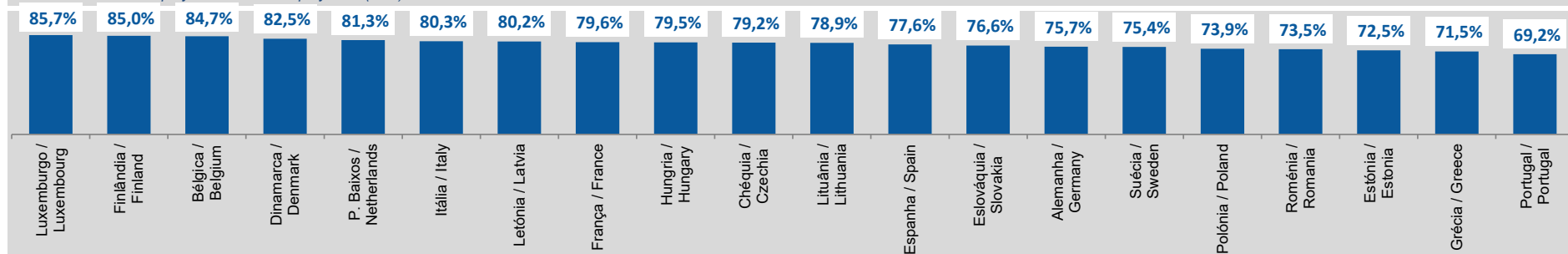
NACE 56 - Food and beverage service activities

ESTATÍSTICAS DAS EMPRESAS - COMPARAÇÕES EUROPEIAS, 2023 - BUSINESS STATISTICS - EUROPEAN COMPARISONS, 2023 -

Fonte: Eurostat, Structural Business Statistics (Estatísticas Anuais das Empresas).
Source: Structural Business statistics (EUROSTAT)

Peso do Emprego da CAE 56 no total do Emprego, ETC, da Secção I

Share of NACE 56 employment in total employment (FTE) of Section I



SÍNTESE ESTATÍSTICA SETORIAL SECTOR STATISTIC PROFILE

ALOJAMENTO, RESTAURAÇÃO E SIMILARES (SECÇÃO I)

ACCOMMODATION AND FOOD SERVICE ACTIVITIES (SECTION I)

CAE 56 - Restauração e similares

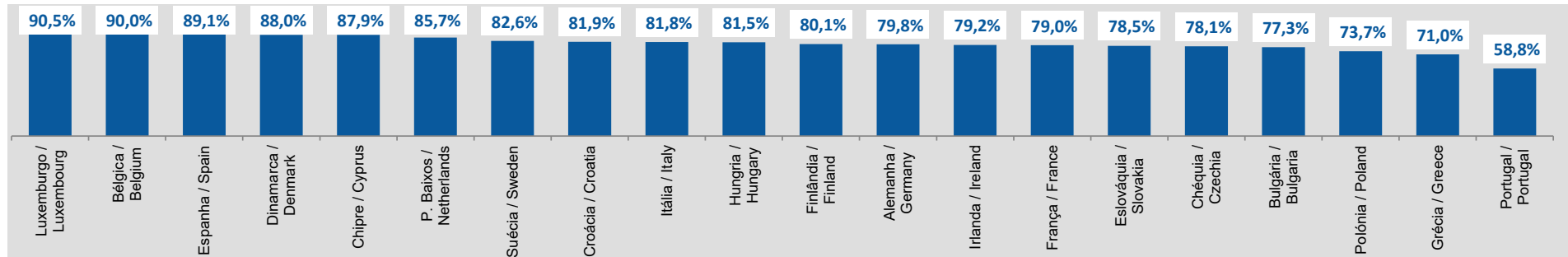
NACE 56 - Food and beverage service activities

ESTATÍSTICAS DAS EMPRESAS - COMPARAÇÕES EUROPEIAS, 2023 - BUSINESS STATISTICS - EUROPEAN COMPARISONS, 2023 -

Fonte: Eurostat, Structural Business Statistics (Estatísticas Anuais das Empresas).
Source: Structural Business statistics (EUROSTAT)

Peso do número de Empresas da CAE 56 no total de Empresas da Secção I

Share of NACE 56 enterprises in total number of enterprises of Section I



SÍNTESE ESTATÍSTICA SETORIAL SECTOR STATISTIC PROFILE

ALOJAMENTO, RESTAURAÇÃO E SIMILARES (SECÇÃO I)

ACCOMMODATION AND FOOD SERVICE ACTIVITIES (SECTION I)

CAE 56 - Restauração e similares

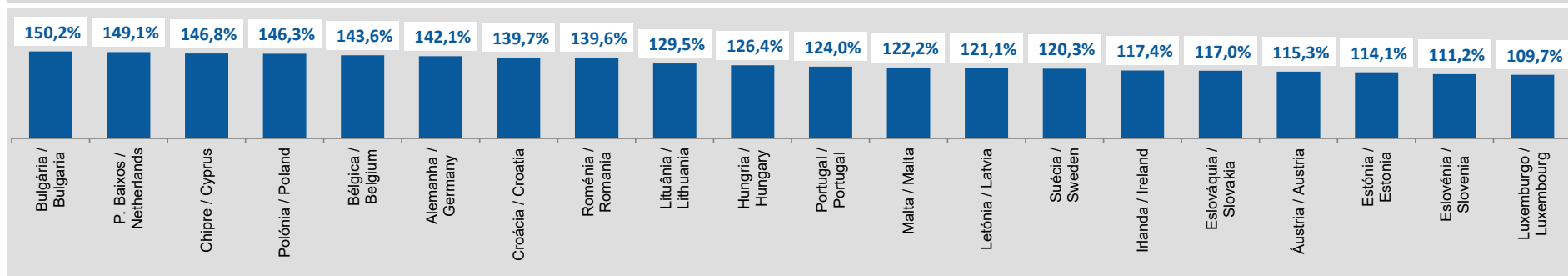
NACE 56 - Food and beverage service activities

ESTATÍSTICAS DAS EMPRESAS - COMPARAÇÕES EUROPEIAS, 2023 - BUSINESS STATISTICS - EUROPEAN COMPARISONS, 2023 -

Fonte: Eurostat, Structural Business Statistics (Estatísticas Anuais das Empresas).
Source: Structural Business statistics (EUROSTAT)

Produtividade Aparente do Trabalho, ajustada pelos Encargos com Pessoal ⁽²⁹⁾ (%)

Apparent labour productivity by average personnel costs (%) ⁽²⁹⁾



SÍNTESE ESTATÍSTICA SETORIAL SECTOR STATISTIC PROFILE

ALOJAMENTO, RESTAURAÇÃO E SIMILARES (SECÇÃO I)

ACCOMMODATION AND FOOD SERVICE ACTIVITIES (SECTION I)

CAE 56 - Restauração e similares

NACE 56 - Food and beverage service activities

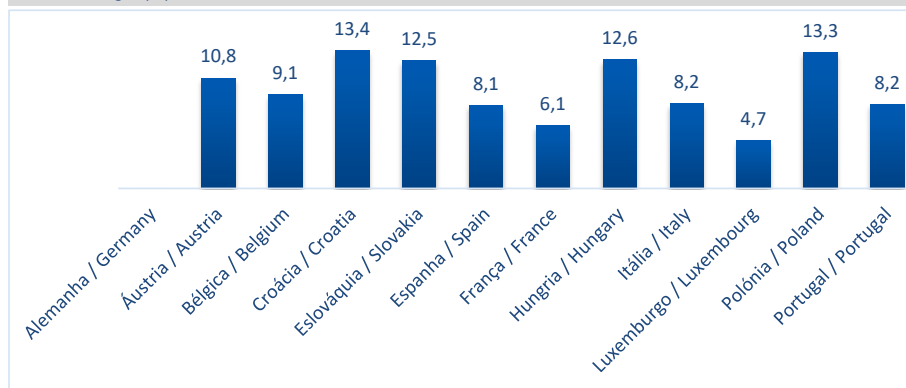
ESTATÍSTICAS DAS EMPRESAS - RÁCIOS ECONÓMICOS EUROPEUS ⁽³⁰⁾ - 2023

BUSINESS STATISTICS - EUROPEAN ECONOMIC RATIOS ⁽³⁰⁾ - 2023

Fonte: BACH - Bank for the Accounts of Companies Harmonised/Banque de France
Source: BACH - Bank for the Accounts of Companies Harmonised/Banque de France

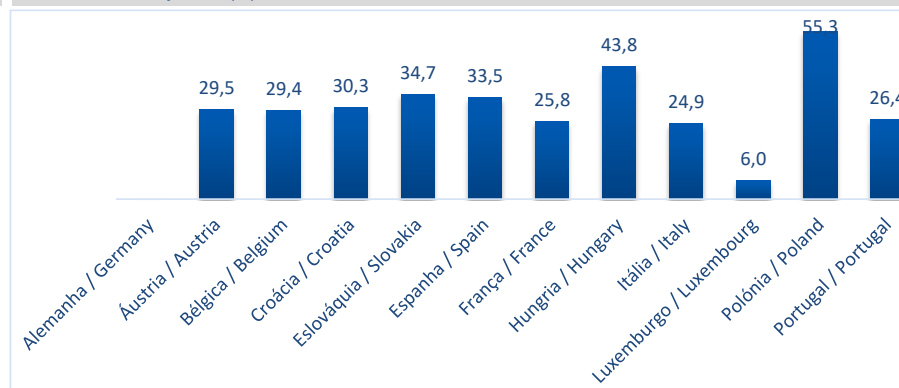
Margem de EBITDA (%) - CAE 56

EBITDA Margin (%) - NACE 56



Rácio de Autonomia Financeira (%) - CAE 56

Financial Autonomy Ratio (%) - NACE 56



SÍNTESE ESTATÍSTICA SETORIAL SECTOR STATISTIC PROFILE

ALOJAMENTO, RESTAURAÇÃO E SIMILARES (SECÇÃO I)

ACCOMMODATION AND FOOD SERVICE ACTIVITIES (SECTION I)

CAE 56 - Restauração e similares

NACE 56 - Food and beverage service activities

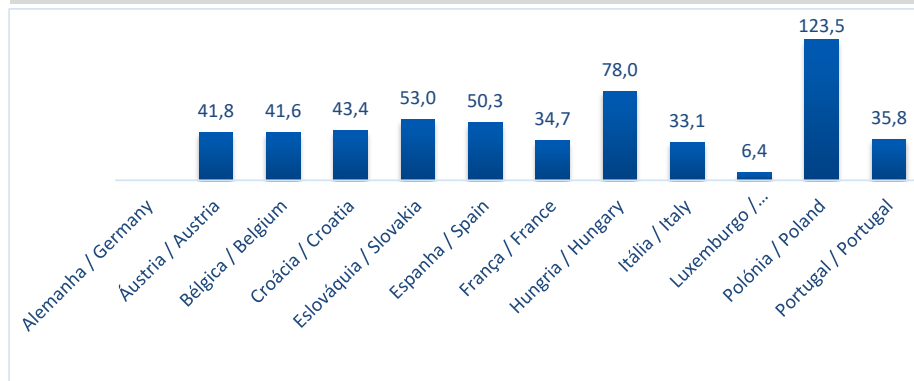
ESTATÍSTICAS DAS EMPRESAS - RÁCIOS ECONÓMICOS EUROPEUS ⁽³⁰⁾ - 2023

BUSINESS STATISTICS - EUROPEAN ECONOMIC RATIOS ⁽³⁰⁾ - 2023

Fonte: BACH - Bank for the Accounts of Companies Harmonised/Banque de France
Source: BACH - Bank for the Accounts of Companies Harmonised/Banque de France

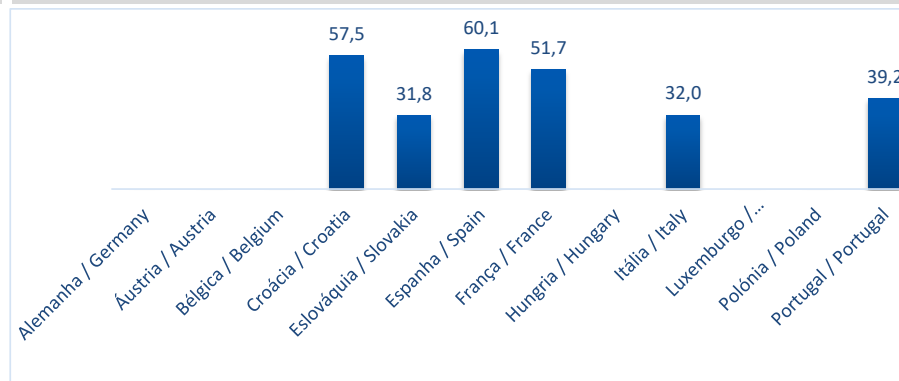
Rácio de Solvabilidade Geral (%) - CAE 56

Solvency Ratio (%) - NACE 56



Peso do Passivo Remunerado (%) - CAE 56

Share of the remunerated liability (%) - NACE 56



SÍNTESE ESTATÍSTICA SETORIAL SECTOR STATISTIC PROFILE

ALOJAMENTO, RESTAURAÇÃO E SIMILARES (SECÇÃO I)

ACCOMMODATION AND FOOD SERVICE ACTIVITIES (SECTION I)

CAE 56 - Restauração e similares

NACE 56 - Food and beverage service activities

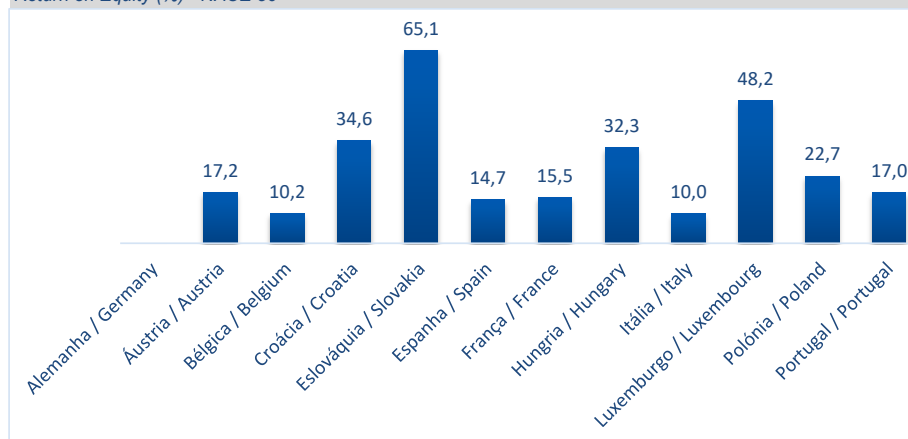
ESTATÍSTICAS DAS EMPRESAS - RÁCIOS ECONÓMICOS EUROPEUS ⁽³⁰⁾ - 2023

BUSINESS STATISTICS - EUROPEAN ECONOMIC RATIOS ⁽³⁰⁾ - 2023

Fonte: BACH - Bank for the Accounts of Companies Harmonised/Banque de France
Source: BACH - Bank for the Accounts of Companies Harmonised/Banque de France

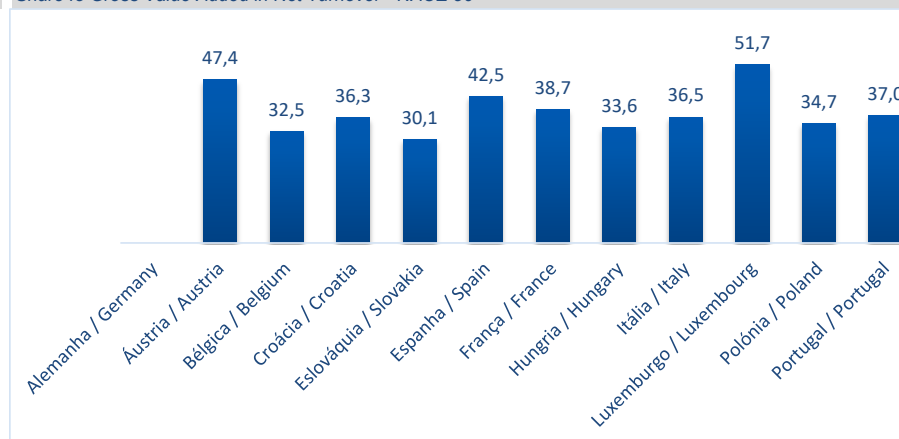
Rendibilidade dos Capitais Próprios (%) - CAE 56

Return on Equity (%) - NACE 56



Peso do VAB no Volume de Negócios (%) - CAE 56

Share of Gross Value Added in Net Turnover - NACE 56



SÍNTESE ESTATÍSTICA SETORIAL SECTOR STATISTIC PROFILE

ALOJAMENTO, RESTAURAÇÃO E SIMILARES (SECÇÃO I)

ACCOMMODATION AND FOOD SERVICE ACTIVITIES (SECTION I)

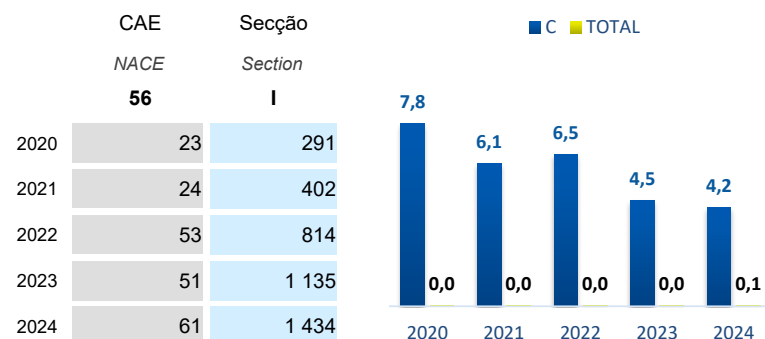

CAE 56 - Restauração e similares

NACE 56 - Food and beverage service activities

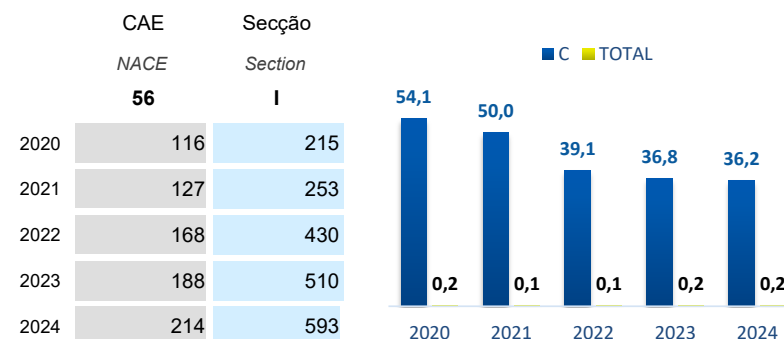

COMÉRCIO INTERNACIONAL DE BENS E SERVIÇOS INTERNACIONAL TRADE OF GOODS AND SERVICES

Fonte: Banco de Portugal, Central de Balanços
Source: Banco de Portugal, Central Balance

EXPORTAÇÕES DE BENS E SERVIÇOS EXPORTS OF GOODS AND SERVICES



IMPORTAÇÕES DE BENS E SERVIÇOS IMPORTS OF GOODS AND SERVICES



SÍNTESE ESTATÍSTICA SETORIAL SECTOR STATISTIC PROFILE

ALOJAMENTO, RESTAURAÇÃO E SIMILARES (SECÇÃO I)

ACCOMMODATION AND FOOD SERVICE ACTIVITIES (SECTION I)

CAE 56 - Restauração e similares

NACE 56 - Food and beverage service activities

COMÉRCIO INTERNACIONAL DE BENS E SERVIÇOS INTERNACIONAL TRADE OF GOODS AND SERVICES

Fonte: Banco de Portugal, Central de Balanços
Source: Banco de Portugal, Central Balance

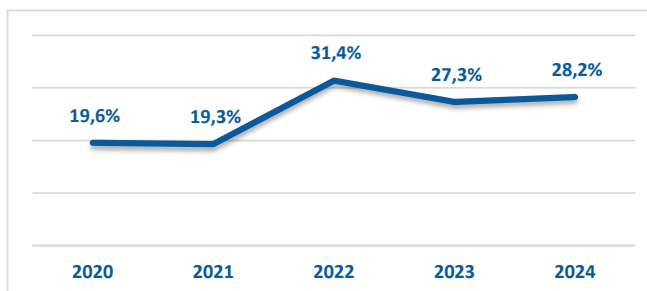
BALANÇA DO COMÉRCIO INTERNACIONAL DE BENS E SERVIÇOS (EXPORTAÇÕES - IMPORTAÇÕES) TRADE BALANCE OF GOODS AND SERVICES (EXPORTS - IMPORTS)

Balança Comercial (X-M)
Trade Balance (X-M)
(M €)

	CAE NACE 56	Secção Section I
2020	-93	77
2021	-102	148
2022	-115	384
2023	-136	625
2024	-154	841

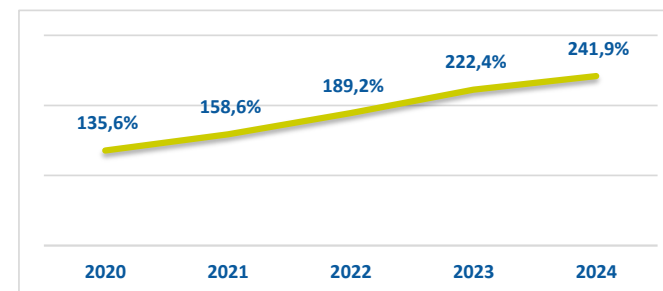
Taxa de cobertura das importações pelas exportações - CAE 56

Coverage rate (X / M) - NACE 56
(%)



Taxa de cobertura das importações pelas exportações - Secção I

Coverage rate (X / M) - Section I
(%)



SÍNTESE ESTATÍSTICA SETORIAL SECTOR STATISTIC PROFILE

ALOJAMENTO, RESTAURAÇÃO E SIMILARES (SECÇÃO I)

ACCOMMODATION AND FOOD SERVICE ACTIVITIES (SECTION I)

CAE 56 - Restauração e similares

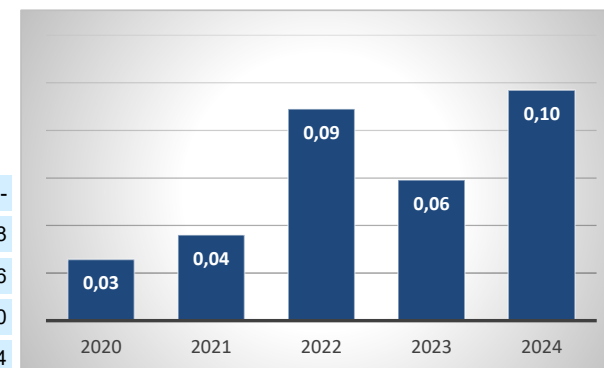
NACE 56 - Food and beverage service activities

INVESTIGAÇÃO E DESENVOLVIMENTO (I&D) RESEARCH & DEVELOPMENT (R&D)

Fonte: DGEEC, Inquérito ao Potencial Científico e Tecnológico Nacional - Setor Empresas
Source: DGEEC, National R&D Survey - Business Enterprise Sector

	Despesa em I&D R&D Expenditure				Intensidade em I&D ⁽³¹⁾ R&D Intensity ⁽³¹⁾			
	CAE NACE 56 (mil € / k €)	Taxa de Variação / YOY (%)	Total das Empresas / Total enterprises (mil € / k €)	Taxa de Variação / YOY (%)	CAE NACE 56 (%)	Taxa de Variação / YOY (p.p.)	Total das Empresas / Total enterprises (%)	Taxa de Variação / YOY (p.p.)
2020	474	-	1 843 559	-	0,0	-	0,9	-
2021	777	63,8	2 153 562	16,8	0,0	0,01	1,0	0,08
2022	2 285	194,1	2 566 389	19,2	0,0	0,02	1,1	0,06
2023	1 683	-26,3	2 843 724	10,8	0,0	-0,02	1,1	0,00
2024	3 063	82,0	3 161 629	11,2	0,0	0,02	1,1	0,04

Peso da Despesa em I&D no Total das Empresas /
R&D expenditure share in total enterprises (%)



SÍNTESE ESTATÍSTICA SETORIAL SECTOR STATISTIC PROFILE

ALOJAMENTO, RESTAURAÇÃO E SIMILARES (SECÇÃO I)

ACCOMMODATION AND FOOD SERVICE ACTIVITIES (SECTION I)

CAE 56 - Restauração e similares

NACE 56 - Food and beverage service activities

ENQUADRAMENTO MACROECONÓMICO MACROECONOMIC INDICATORS

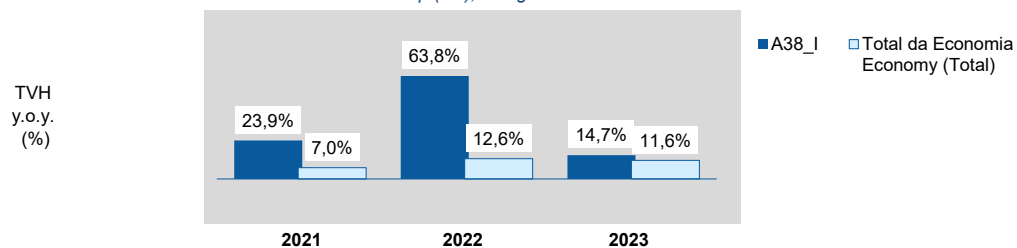
Fonte: INE, Contas Nacionais Anuais (Base 2021).
Source: National Accounts (Base 2021), Statistics Portugal.

PRINCIPAIS INDICADORES MACROECONÓMICOS POR RAMO DE ATIVIDADE ⁽³²⁾ MAIN MACROECONOMIC INDICATORS BY INDUSTRY ⁽³²⁾

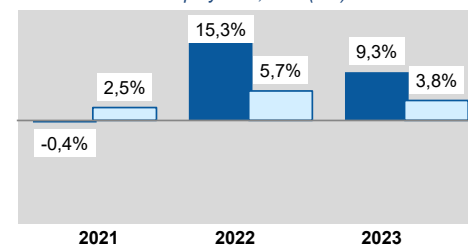
Ramo de Atividade (NRCNA38) I - Atividades de alojamento e restauração Industry (NRCN A38) I - Accommodation and food service activities

	VABpm / GVA (M€)		Produção / Production (M€)		FBCF / GFCF (M€)		Emprego, ETC / Employment, FTE (10 ³ ETC / FTE)		Remunerações / Compensation of Employees (M€)	
	A38_I	Total da Economia Economy (Total)	A38_I	Total da Economia Economy (Total)	A38_I	Total da Economia Economy (Total)	A38_I	Total da Economia Economy (Total)	A38_I	Total da Economia Economy (Total)
2020	6 388,7	175 104,3	12 608,7	352 871,3	1 552,6	39 193,9	320,2	4 663,5	4 646,1	96 895,0
2021	7 913,7	187 361,5	15 571,1	395 951,7	1 459,7	44 387,7	319,0	4 779,3	4 949,1	103 756,2
2022	12 959,9	211 027,9	24 734,2	473 336,0	1 945,6	50 189,9	367,7	5 052,1	6 292,6	113 604,2
2023	14 861,4	235 589,3	28 581,3	504 302,1	2 034,6	55 384,3	402,0	5 246,4	7 490,4	127 048,6

VAB pm (M€), variação anual
GVA mp (M€), real growth



Emprego, ETC (Nº)
Employment, FTE (ner)



SÍNTESE ESTATÍSTICA SETORIAL SECTOR STATISTIC PROFILE

ALOJAMENTO, RESTAURAÇÃO E SIMILARES (SECÇÃO I)

ACCOMMODATION AND FOOD SERVICE ACTIVITIES (SECTION I)

CAE 56 - Restauração e similares

NACE 56 - Food and beverage service activities

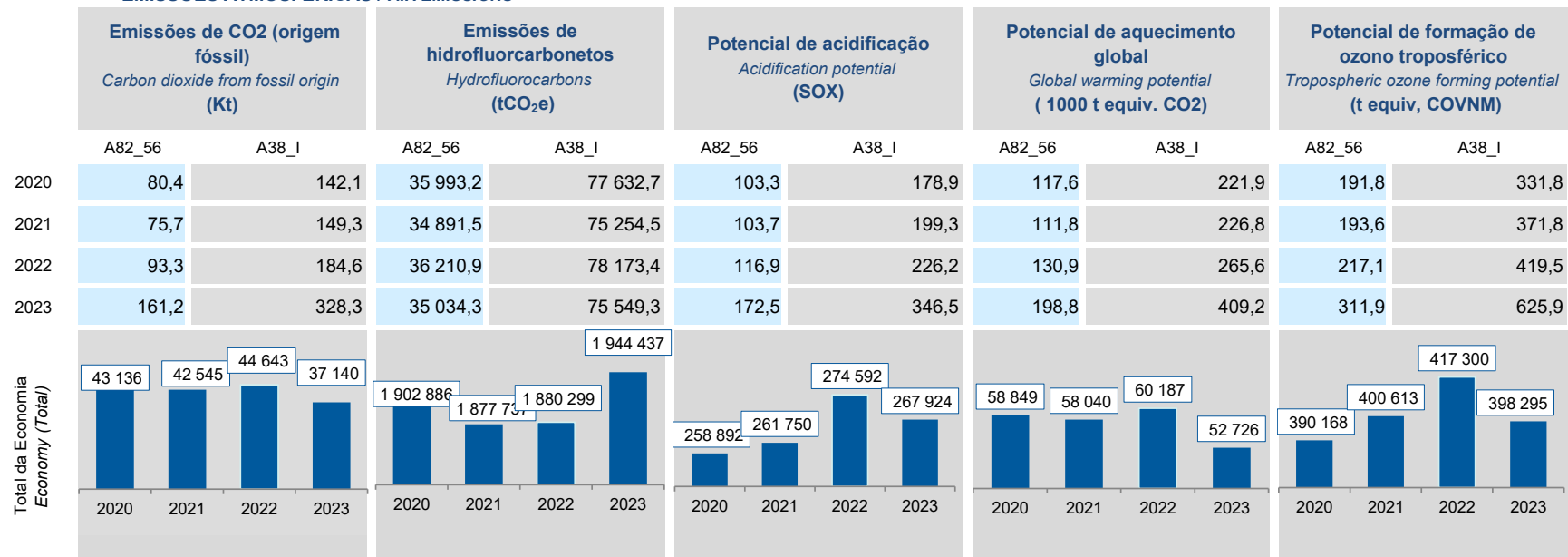
INDICADORES AMBIENTAIS ENVIRONMENTAL ACCOUNTS

Fonte: INE, Conta Satélite do Ambiente (Base 2021), Contas das Emissões Atmosféricas e Conta dos Fluxos Físicos de Energia.
Source: National Accounting Matrix on Environmental Accounts - Air Emissions Accounts and Physical Flow Energy Accounts, Statistics Portugal.

Ramo de Atividade (NRCN A82) 56 - Restauração e similares

Industry (NRCN A82) 56 - Food and beverage service activities

EMISSIONS ATMOSFÉRICAS / AIR EMISSIONS



SÍNTESE ESTATÍSTICA SETORIAL SECTOR STATISTIC PROFILE

ALOJAMENTO, RESTAURAÇÃO E SIMILARES (SECÇÃO I)

ACCOMMODATION AND FOOD SERVICE ACTIVITIES (SECTION I)

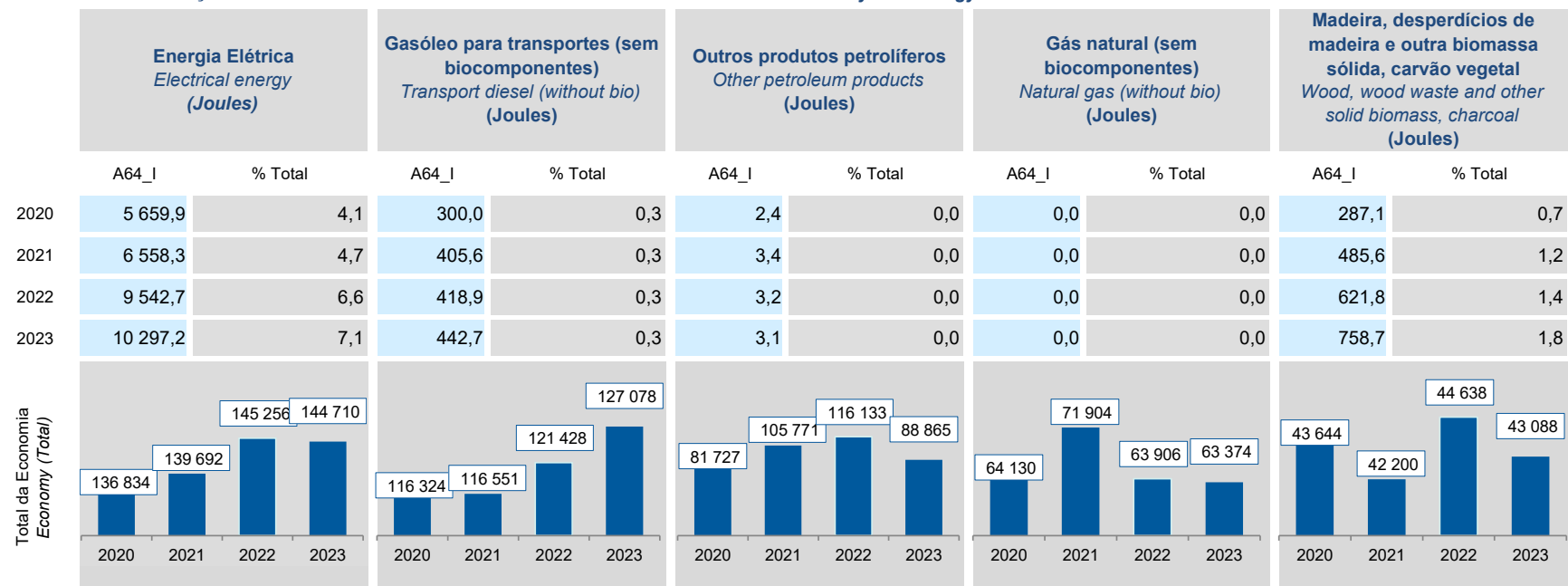
CAE 56 - Restauração e similares

NACE 56 - Food and beverage service activities

INDICADORES AMBIENTAIS ENVIRONMENTAL ACCOUNTS

Fonte: INE, Conta Satélite do Ambiente (Base 2021), Contas das Emissões Atmosféricas e Conta dos Fluxos Físicos de Energia.
Source: National Accounting Matrix on Environmental Accounts - Air Emissions Accounts and Physical Flow Energy Accounts, Statistics Portugal.

UTILIZAÇÃO DE PRODUTOS ENERGÉTICOS PARA USOS FINAIS DE ENERGIA / Physical energy use for end use ⁽³³⁾



SÍNTESE ESTATÍSTICA SETORIAL SECTOR STATISTIC PROFILE

ALOJAMENTO, RESTAURAÇÃO E SIMILARES (SECÇÃO I)

ACCOMMODATION AND FOOD SERVICE ACTIVITIES (SECTION I)

CAE 56 - Restauração e similares

NACE 56 - Food and beverage service activities

INDICADORES DE CONJUNTURA SHORT TIME INDICATORS

SERVIÇOS / SERVICES

Fonte: INE, Base 2021 = 100, Índices de volume de negócios, emprego, horas e remunerações nos serviços/Comércio a Retalho (com base no Inquérito Mensal ao Volume de Negócios e Emprego nos Serviços/Comércio a Retalho).

Source: Statistics Portugal, Base 2021 = 100, Business turnover, employment, wage and hours worked indices in services/retail trade (based on Monthly Survey on Business Turnover and Employment to Services/Retail Trade).

	Índice de emprego nos serviços		Índice de remunerações nos serviços		Índice de volume de negócios nos serviços	
	Index of employment in Services		Index of compensation of employees (C.o.E.) in Services		Index of turnover in Services	
	(IEI)		(IRI)		(IVNS)	
	CAE NACE	Secção Section	CAE NACE	Secção Section	CAE NACE	Secção Section
	56	I	56	I	56	I
2020	103,6	104,6	98,3	98,4	90,9	85,2
2021	100,0	100,0	100,0	100,0	100,0	100,0
2022	115,8	118,4	123,7	125,5	145,0	164,1
2023	127,3	132,0	147,3	150,6	166,0	188,0
2024	133,9	139,8	166,2	170,4	178,5	200,1

SÍNTESE ESTATÍSTICA SETORIAL SECTOR STATISTIC PROFILE

ALOJAMENTO, RESTAURAÇÃO E SIMILARES (SECÇÃO I)

ACCOMMODATION AND FOOD SERVICE ACTIVITIES (SECTION I)

CAE 56 - Restauração e similares

NACE 56 - Food and beverage service activities

INDICADORES DE CONJUNTURA SHORT TIME INDICATORS

	Índice de emprego nos serviços		Índice de remunerações nos serviços		Índice de volume de negócios nos serviços	
	<i>Index of employment in Services</i>		<i>Index of compensation of employees (C.o.E.) in Services</i>		<i>Index of turnover in Services</i>	
	(IEI)		(IRI)		(IVNS)	
	CAE	Secção	CAE	Secção	CAE	Secção
	<i>NACE</i>	<i>Section</i>	<i>NACE</i>	<i>Section</i>	<i>NACE</i>	<i>Section</i>
	56	I	56	I	56	I
1T2024	126,7	131,0	147,4	148,5	152,8	150,6
2T2024	134,8	141,2	163,1	167,5	178,7	209,1
3T2024	139,0	146,2	172,1	175,3	204,8	255,8
4T2024	134,9	140,7	182,2	190,3	177,9	184,6
1T2025	131,2	136,1	161,8	163,4	156,4	154,6
2T2025	137,6	144,9	179,0	184,9	184,7	220,2
3T2025	140,7	148,5	185,8	189,8	209,9	265,7

SÍNTESE ESTATÍSTICA SETORIAL SECTOR STATISTIC PROFILE

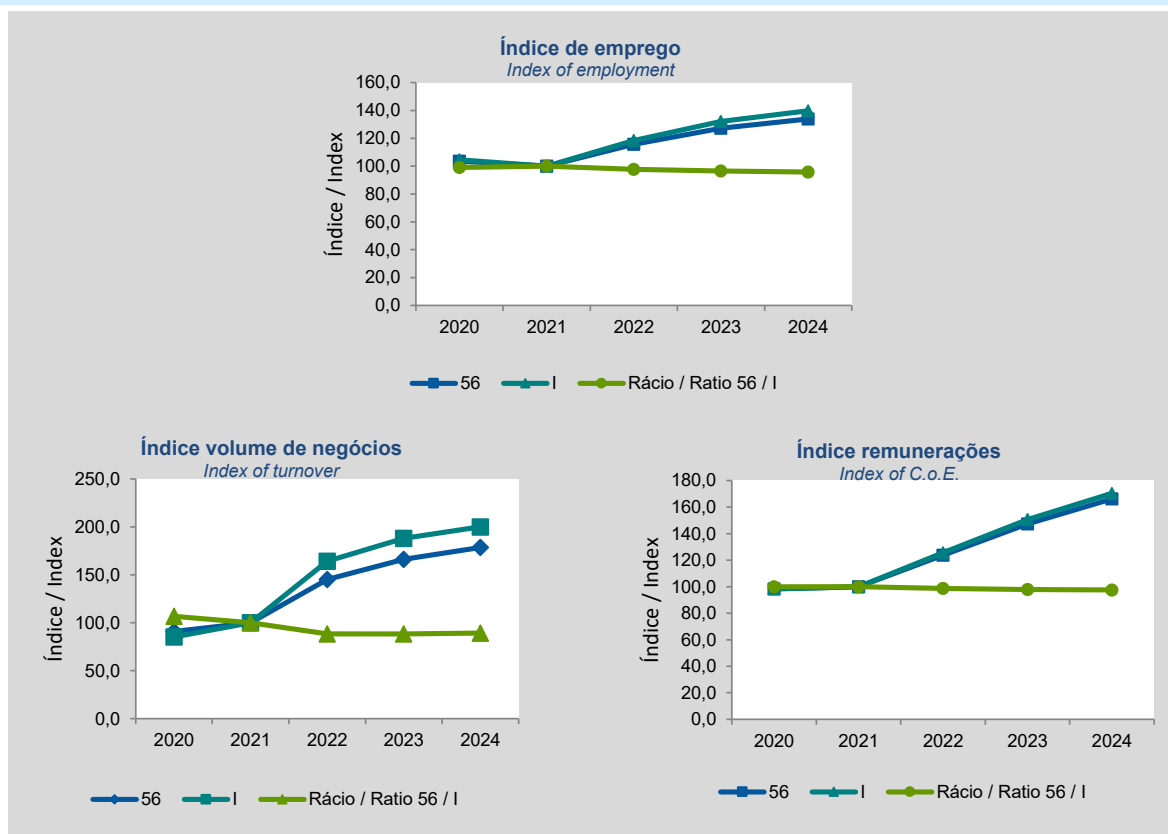
ALOJAMENTO, RESTAURAÇÃO E SIMILARES (SECÇÃO I)

ACCOMMODATION AND FOOD SERVICE ACTIVITIES (SECTION I)

CAE 56 - Restauração e similares

NACE 56 - Food and beverage service activities

INDICADORES DE CONJUNTURA SHORT TIME INDICATORS



SÍNTESE ESTATÍSTICA SETORIAL SECTOR STATISTIC PROFILE

ALOJAMENTO, RESTAURAÇÃO E SIMILARES (SECÇÃO I)

ACCOMMODATION AND FOOD SERVICE ACTIVITIES (SECTION I)

CAE 56 - Restauração e similares

NACE 56 - Food and beverage service activities

NOTAS E SINAIS CONVENCIONAIS / NOTES AND CONVENTIONAL SIGNS

(1) A atualização das estatísticas das empresas, decorrente da implementação do Sistema Europeu de Contas, SEC2010, em substituição do SEC1995, determinou alterações na classificação do setor institucional das entidades, sendo de assinalar a necessidade de distinguir as Sociedades Gestoras de Participações Sociais (Holdings) das Sedes sociais (Head-offices). Em Contas Nacionais, as primeiras estão excluídas do setor institucional das sociedades não financeiras, enquanto que as segundas integram aquele setor. Estas alterações tiveram reflexos imediatos no SCIE, que, de modo a aumentar a consistência com as Contas Nacionais, se traduziram na revisão da série das estatísticas das empresas para o período 2008-2015, unicamente no setor de atividade onde estas empresas estão classificadas, ou seja na Secção M da CAE Rev.3 - Atividades de consultoria, científicas, técnicas e similares. É ainda importante referir que as séries temporais por setores de atividade, refletindo o comportamento da atividade económica e a dinâmica da variação dos preços relativos dos produtos foram, ainda, afetadas por processos de fusão e cisão de empresas com as consequentes alterações das respetivas CAE, como foi exemplo o setor da Informação e comunicação em 2014 e 2015. A informação de 2014 foi também revista para a secção L da CAE Rev.3 - Atividades imobiliárias, na sequência da atualização da informação de uma empresa de grande dimensão.

De acordo com o Sistema de Contas Integradas das Empresas (INE), existem duas principais categorias de empresas: as sociedades, por um lado, e os empresários em nome individual e trabalhadores independentes, por outro. As Sociedades podem ser do tipo: Sociedades Anónimas, Sociedades por Quotas, Cooperativas, Agrupamentos Complementares de Empresas, Sociedades civis sob a forma comercial, EIRL (Estabelecimentos Individuais de Responsabilidade Limitada) e SUQ (Sociedades Unipessoais por Quotas).

Os indicadores estatísticos apresentados são obtidos a partir do Sistema de Contas Integradas das Empresas (SCIE), o qual resulta de um processo de integração da informação estatística sobre empresas, baseado em dados administrativos, com particular destaque para a Informação Empresarial Simplificada (IES). As alterações metodológicas anteriormente referidas tiveram reflexos imediatos na delimitação do setor empresarial, pelo que, se procedeu a uma revisão da série das estatísticas das empresas para o período 2008-2015, de modo a aumentar a consistência com as Contas Nacionais. O âmbito de atividade económica considerado compreende as empresas classificadas nas secções A a S da CAE Rev3, com exceção da Administração Pública e Defesa; Segurança Social Obrigatória (Secção O).

O nível temporal da informação apresentada nos diferentes quadros pode diferir como resultado dos diferentes níveis de desagregação da informação disponível.

(2) Inclui empresários em nome individual e trabalhadores independentes.

(3) Estabelecimento: empresa ou parte de uma empresa (fábrica, oficina, mina, armazém, loja, entreposto, etc.) situada num local topograficamente identificado. Nesse local ou a partir dele exercem-se atividades económicas para as quais, regra geral, uma ou várias pessoas trabalham (eventualmente a tempo parcial), por conta de uma mesma empresa.

(4) A classificação das empresas de grande dimensão baseou-se na adaptação da Recomendação da Comissão de 6 de maio de 2003. Assim, foram consideradas grandes empresas: empresas com 250 ou mais pessoas ao serviço ou empresas com volume de negócios superior a 50 milhões de euros e ativo líquido superior a 43 milhões de euros. As empresas que não cumpriam estes critérios foram classificadas como PME. Uma pequena empresa é definida como uma empresa que emprega menos de 50 pessoas e cujo volume de negócios anual ou balanço total anual não excede 10 milhões de euros. Uma microempresa é definida como uma empresa que emprega menos de 10 pessoas e cujo volume de negócios anual ou balanço total anual não excede 2 milhões de euros.

SÍNTESE ESTATÍSTICA SETORIAL SECTOR STATISTIC PROFILE

ALOJAMENTO, RESTAURAÇÃO E SIMILARES (SECÇÃO I)

ACCOMMODATION AND FOOD SERVICE ACTIVITIES (SECTION I)

CAE 56 - Restauração e similares

NACE 56 - Food and beverage service activities

NOTAS E SINAIS CONVENCIONAIS / NOTES AND CONVENTIONAL SIGNS

(5) Os rácios apresentados são relativos a sociedades.

(6) Dimensão Média: Total de pessoas ao serviço/Total de empresas.

(7) VVN/Pessoas ao Serviço (mil euros): Volume de Negócios/Total de pessoas ao serviço.

(8) Taxa de valor acrescentado bruto: VABpm/Valor da produção * 100.

(9) Taxa de investimento: FBCF/VAB * 100.

(10) Produtividade aparente do trabalho (mil euros): VAB/ Total de pessoas ao serviço.

(11) Debt to equity ratio: Total do Passivo/Total do Capital Próprio.

(12) Prazo Médio de Recebimentos: Indica o período médio, em dias, que decorre entre o momento das vendas e/ou serviços prestados e o dos recebimentos.

(13) Prazo Médio de Pagamentos: Indica o período médio, em dias, que decorre entre o momento das compras (fornecimentos e serviços externos, aquisição de matérias primas e de mercadorias) e o do pagamento da respetiva dívida comercial.

(14) Liquidez Geral: Ativo Corrente/Passivo Corrente * 100.

(15) Autonomia Financeira: Capital Próprio/Ativo * 100.

(16) Solvabilidade Geral: Capital Próprio/Passivo * 100.

(17) Peso do Passivo Remunerado: Financiamentos obtidos (do passivo não corrente + do passivo corrente)/Passivo * 100.

(18) Rendibilidade dos Capitais Próprios: Resultado Líquido do período/Capital Próprio * 100.

(19) Rendibilidade das Vendas: Resultado Líquido do período/Volume de negócios * 100.

SÍNTESE ESTATÍSTICA SETORIAL SECTOR STATISTIC PROFILE

ALOJAMENTO, RESTAURAÇÃO E SIMILARES (SECÇÃO I)

ACCOMMODATION AND FOOD SERVICE ACTIVITIES (SECTION I)

CAE 56 - Restauração e similares

NACE 56 - Food and beverage service activities

NOTAS E SINAIS CONVENCIONAIS / NOTES AND CONVENTIONAL SIGNS

(20) Rotação do Ativo (nº de vezes): Volume de negócios/Ativo.

(21) Alavancagem Financeira: Ativo/Capitais Próprios.

(22) Análise DuPont: Rendibilidade das vendas x Rotação do ativo x Alavancagem financeira. Representação gráfica dos contributos para a variação do ROE face ao ano anterior.

(23) Dados relativos a sociedades (constituídas(dissolvidas por atos notariais e conservatórias). Não inclui as empresas individuais.

(24) Soc Const/Soc dissolv: (nº de sociedades constituídas)/ (nº de sociedades dissolvidas) * 100.

(25) Indicador de turbulência: $|(x+y)/(x-y)|$ com x: nº de sociedades constituídas e y: nº de sociedades dissolvidas.

(26) Taxa de natalidade: (nº de sociedades constituídas)/ (nº de sociedades existentes) * 100.

(27) Taxa de mortalidade: (nº de sociedades dissolvidas)/ (nº de sociedades existentes) * 100.

(28) Empresas de capital maioritariamente estrangeiro.

(29) Produtividade aparente do trabalho / Custos Anuais médios com o Pessoal : (VAB / Emprego) / (Custos com o pessoal / nº de trabalhadores) * 100.

(30) A BACH – Bank for the Accounts of Companies Harmonized é uma base de dados que contém informação contabilística anual harmonizada sobre as empresas não financeiras de 12 países europeus, incluindo Portugal. Dados disponíveis para 2023 para os países: Alemanha, Áustria, Bélgica, Croácia, Eslováquia, Espanha, França, Hungria, Itália, Luxemburgo, Polónia e Portugal.

(31) Intensidade em I&D: Despesas em I&D/VAB.

SÍNTESE ESTATÍSTICA SETORIAL SECTOR STATISTIC PROFILE

ALOJAMENTO, RESTAURAÇÃO E SIMILARES (SECÇÃO I)

ACCOMMODATION AND FOOD SERVICE ACTIVITIES (SECTION I)

CAE 56 - Restauração e similares

NACE 56 - Food and beverage service activities

NOTAS E SINAIS CONVENCIONAIS / NOTES AND CONVENTIONAL SIGNS

(32) De acordo com a NRCN (A38): Nomenclatura de Ramos de Atividade das Contas Nacionais, 38 ramos. A NRCN_A38 resulta da agregação da NRCN (A82): Nomenclatura de Ramos de Atividade das Contas Nacionais, 82 ramos. A nomenclatura com um nível de agregação por 82 ramos de atividade (A82) foi criada pelas Contas Nacionais Portuguesas a partir da nomenclatura estabelecida no manual de implementação da CAE-Rev3 nas Contas Nacionais pelo Eurostat com nível de agregação por 88 ramos de atividade (A88).

(33) De acordo com Nomenclaturas de Ramos de Atividade da Conta de Fluxos Físicos de Energia (A64) - Base 2021.

(34) Nos casos das atividades pertencentes à Secção F da CAE Rev3 (Construção), os dados são apresentados para o total da secção, pelo facto dos mesmos serem por tipo de obra, não sendo possível aferir os valores por CAE a 2 dígitos (Divisão).

Nº - Número/Unidade; M€ - Milhões de euros; VVN - Volume de Negócios; VABpm - Valor Acrescentado Bruto a preços de mercado; FBCF - Formação Bruta de Capital de Fixo; PME - Pequenas e Médias Empresas; ETC - Equivalente a Tempo Completo; Kt: mil toneladas; tCO2eq: toneladas equivalentes de CO2; SOX: Toneladas equivalentes a SOX; t equiv, COVNM: Toneladas equivalentes a Compostos Orgânicos Voláteis Não Metanosos ; Gj: 109 joules.

... - Não aplicável, dado não disponível ou confidencial; § Valor com erro de amostragem associado superior a 20%, pelo que não pode ser divulgado.

(1) The update of Business Statistics due to the implementation of ESA2010 in National Accounts, which replaced the previous ESA1995, determined changes in the classification of the institutional sector entities, with emphasis on the need to distinguish the Investment Managers of Shareholdings (Holdings) of the Social Headquarters (Head-offices). In National Accounts, the former are excluded from the institutional sector non-financial corporations, while the second are part of that institutional sector. These changes had an immediate impact in Business Statistics, which, in order to increase the consistency with the National Accounts, has resulted in the revision of the series of business statistics results for the period 2008-2015, only concerning the business sector where these companies are classified, that is in Section M of CAE Rev.3 - consultancy activities, scientific, technical and similar. It is also important to note that the time series by sectors of activity reflecting the behavior of economic activity and the dynamics of changes in relative prices of the products are still affected by mergers and spin-off companies with consequential amendments of the respective activities according to CAE Rev.3, as the example of the information and communication sector in 2014 and 2015. The 2014 data was also revised in Section L of NACE Rev.2 - Real estate activities, following the updating of the information of a large company.

The statistical indicators presented are based on data from the Integrated Business Accounts System (IBAS), to nonfinancial enterprises. This data was obtained from IBAS, which results from a business statistics integration process, based on administrative data, with a focus on the Simplified Business Information (IES). According to IBAS there are two categories of enterprises: companies and individual enterprises. Only enterprises from section A to S (except K and O) of NACE-Rev.2 were considered.

The data series presented may differ between the different sections, according to the different levels of detail required.

(2) Includes sole proprietors and self-employed.

SÍNTESE ESTATÍSTICA SETORIAL SECTOR STATISTIC PROFILE

ALOJAMENTO, RESTAURAÇÃO E SIMILARES (SECÇÃO I)

ACCOMMODATION AND FOOD SERVICE ACTIVITIES (SECTION I)

CAE 56 - Restauração e similares

NACE 56 - Food and beverage service activities

NOTAS E SINAIS CONVENCIONAIS / NOTES AND CONVENTIONAL SIGNS

(3) Establishments: an enterprise or part thereof (e.g. a workshop, factory, warehouse, office, mine or depot) situated in a geographically identified place. At or from this place economic activity is carried out for which ' save for certain exceptions ' one or more persons work (even if only part-time) for one and the same enterprise.

(4) The classification of large enterprises was based on the recommendation of the Commission of May 6th, 2003. As such, enterprises were considered to be large when observing one of the following criteria: 250 or more persons employed or turnover above €50 million and total assets above €43 million. The remaining companies were considered SME. A small company is defined as being a company that employs less than 50 persons which turnover or total assets is less than €10 million. A microenterprise employs less than 10 persons which turnover or total assets is less than €2 million.

(5) Ratios refer only to companies.

(6) Average Size: Total persons employed/Total of enterprises.

(7) Turnover per person employed (thousand euros): Turnover/Persons employed.

(8) Value Added Rate: $GVA / Production * 100$.

(9) Investment Rate: $GFCF/GVA * 100$.

(10) Apparent labour productivity : $GVA / Persons\ employed$.

(11) Debt to equity ratio: $Total\ Liabilities / Total\ Equity$.

(12) Days Sales outstanding: Average period, in days, that occurs between the sales/services provided moment and the receipts moment.

(13) Days Payable outstanding: Average period, in days, that occurs between the purchases/services acquired moment and the payments moment.

(14) Liquidity current ratio: $current\ Assets/current\ Liabilities * 100$.

(15) Capital ratio: $Equity/Assets * 100$.

(16) Solvency ratio: $Equity/Liabilities * 100$.

SÍNTESE ESTATÍSTICA SETORIAL SECTOR STATISTIC PROFILE

ALOJAMENTO, RESTAURAÇÃO E SIMILARES (SECÇÃO I)

ACCOMMODATION AND FOOD SERVICE ACTIVITIES (SECTION I)

CAE 56 - Restauração e similares

NACE 56 - Food and beverage service activities

NOTAS E SINAIS CONVENCIONAIS / NOTES AND CONVENTIONAL SIGNS

(17) Obtained funding over total liabilities: $\text{obtained funding (non current liabilities + current liabilities) / Liabilities} * 100$.

(18) Return on Equity (ROE): $\text{net Income / Equity} * 100$.

(19) Profitability of Sales: $\text{net Income / Turnover} * 100$.

(20) Asset turnover: Turnover / Assets .

(21) Financial Leverage: Assets / Equity .

(22) DuPont analysis: Profitability of Sales x Asset turnover x Financial Leverage. Gráfico representativo das diferentes componentes da variação homóloga do ROE.

(23) Data concerning corporations (formed / dissolved by deed of Notary and Conservatories). Individual enterprises are not included.

(24) Formation/Dissolution: $\text{(formation of companies (ner) / (dissolution of companies (ner)))} * 100$.

(25) Turbulence indicator: $| (x + y) / (x - y) |$; x : formation of companies (ner) and y : dissolution of companies (ner).

(26) Birth Rate: $\text{(formation of companies (ner) / (existing companies (ner)))} * 100$.

(27) Death Rate: $\text{(dissolution of companies (ner) / (existing companies (ner)))} * 100$.

(28) Foreign controlled enterprises.

(29) Apparent labour productivity/average annual personnel costs : $\text{(GVA / Employment) / (Compensation of employees / Number of Employees)} * 100$.

(30) BACH – Bank for the Accounts of Companies Harmonized is a database that contains harmonised annual accounting information on European non-financial corporations from 12 European countries, including Portugal. Data available for 2022 concerning Austria, Belgium, Croatia, France, Germany, Hungary, Italy, Luxembourg, Poland, Portugal, Slovakia and Spain.

SÍNTESE ESTATÍSTICA SETORIAL SECTOR STATISTIC PROFILE

ALOJAMENTO, RESTAURAÇÃO E SIMILARES (SECÇÃO I)

ACCOMMODATION AND FOOD SERVICE ACTIVITIES (SECTION I)

CAE 56 - Restauração e similares

NACE 56 - Food and beverage service activities

NOTAS E SINAIS CONVENCIONAIS / NOTES AND CONVENTIONAL SIGNS

(31) R&D Intensity: R&D Expenditures/Turnover.

(32) According the Nomenclature of Industries of the National Accounts (NRCN), 38 branches of activity (A38). A38 is an aggregation from the NRCN, 82 branches of activity (A82).

The nomenclature A82 was created by the Portuguese National Accounts, deriving from the classification established in the implementation manual of NACE Rev. 2 in National Accounts by Eurostat with an aggregation level of 88 activity branches (A88).

(33) According Physical Flow Energy Accounts Classification by Industry (A64) - Base 2021.

(34) In case of a Construction activity from Section F of NACE Rev2 (Construction), data reported refers to total section, since they are by work type, and not by NACE Rev2, 2 digits level.

Ner - Number, Unit; M€ - Millions of euros; GVA: Gross Value Added; GFCF: Gross Fixed Capital Formation; SME - Small and medium enterprises, FTE - Full Time Equivalent; Kt: 1000 Metric tons of CO₂; tCO₂eq: metric tons of CO₂ equivalent ; SOX: Metric tons of SOX; t equiv. COVNM: Tons of NMVOC equivalent; Gj: 109 joules.

... - Not aplicable, not available or confidential value. §: Extremely unreliable value.