

SÍNTESE ESTATÍSTICA SETORIAL SECTOR STATISTIC PROFILE

ACTIVIDADES DE CONSULTORIA, CIENTÍFICAS, TÉCNICAS E SIMILARES (SECÇÃO M)

CONSULTANCY, SCIENTIFIC AND TECHNICAL ACTIVITIES (SECTION M)

CAE 692 - Actividades de contabilidade e auditoria; consultoria fiscal

NACE 692 - Accounting, bookkeeping and auditing activities; tax consultancy

Índice / Index

ESTATÍSTICAS DAS EMPRESAS BUSINESS STATISTICS	2
PRINCIPAIS INDICADORES ECONÓMICOS DAS EMPRESAS NÃO FINANCEIRAS EM PORTUGAL ANNUAL DETAILED ENTERPRISE STATISTICS - MAIN INDICATORS	2
NATUREZA JURÍDICA LEGAL FORM	3
LOCALIZAÇÃO GEOGRÁFICA REGIONAL STRUCTURE	4
DIMENSÃO (escalões de pessoal ao serviço) EMPLOYMENT SIZE CLASSES (number of persons employed)	5
PEQUENAS E MÉDIAS EMPRESAS (PME) - SECÇÃO SMALL AND MEDIUM ENTERPRISES (SME) - SECTION	7
PESSOAS COLETIVAS E ENTIDADES EQUIPARADAS LEGAL PERSONS AND EQUIVALENT	8
PESSOAS COLETIVAS E ENTIDADES EQUIPARADAS - LOCALIZAÇÃO GEOGRÁFICA LEGAL PERSONS EN EQUIVALENT - REGIONAL STRUCTURE	9
INDICADORES ECONÓMICOS E FINANCEIROS DAS SOCIEDADES EM PORTUGAL ECONOMIC AND FINANCIAL INDICATORS - COMPANIES	14
RACIOS ECONÓMICO-FINANCEIROS DA CENTRAL DE BALANÇOS DO BANCO DE PORTUGAL - SOCIEDADES ECONOMIC AND FINANCIAL RATIOS - BANCO DE PORTUGAL - COMPANIES	16
ESTATÍSTICAS DAS EMPRESAS - COMPARAÇÕES EUROPEIAS BUSINESS STATISTICS - EUROPEAN COMPARISONS	18
FILIAIS ESTRANGEIRAS EM PORTUGAL FOREIGN CONTROL OF ENTERPRISES	22
COMÉRCIO INTERNACIONAL DE BENS INTERNATIONAL TRADE OF GOODS	23
COMÉRCIO INTERNACIONAL DE BENS E SERVIÇOS INTERNATIONAL TRADE OF GOODS AND SERVICES	27
NOTAS E SINAIS CONVENCIONAIS NOTES AND CONVENTIONAL SIGNS	29

SÍNTESE ESTATÍSTICA SETORIAL SECTOR STATISTIC PROFILE

ACTIVIDADES DE CONSULTORIA, CIENTÍFICAS, TÉCNICAS E SIMILARES (SECÇÃO M)

CONSULTANCY, SCIENTIFIC AND TECHNICAL ACTIVITIES (SECTION M)

CAE 692 - Actividades de contabilidade e auditoria; consultoria fiscal

NACE 692 - Accounting, bookkeeping and auditing activities; tax consultancy

ESTATÍSTICAS DAS EMPRESAS ⁽¹⁾

BUSINESS STATISTICS ⁽¹⁾

Fonte: INE, Sistema de Contas Integradas das Empresas.
Source: Statistics Portugal, Integrated Business Accounts System.

PRINCIPAIS INDICADORES ECONÓMICOS DAS EMPRESAS NÃO FINANCEIRAS EM PORTUGAL

ANNUAL DETAILED ENTERPRISE STATISTICS - MAIN INDICATORS

	Empresas (nº) Enterprises (ner)			Pessoal ao Serviço (Nº) Persons employed (ner)			VVN / Turnover (M€)			VABpm / GVA (M€)			FBCF / GFCF (M€)		
	CAE	% na Divisão	% na Secção	CAE	% na Divisão	% na Secção	CAE	% na Divisão	% na Secção	CAE	% na Divisão	% na Secção	CAE	% na Divisão	% na Secção
	NACE	% in Division	% in Section	NACE	% in Division	% in Section	NACE	% in Division	% in Section	NACE	% in Division	% in Section	NACE	% in Division	% in Section
	692	69	M	692	69	M	692	69	M	692	69	M	692	69	M
2020	22 956	42,7%	17,1%	53 715	58,9%	18,8%	1 448	47,5%	10,4%	1 004	50,1%	14,1%	70	49,3%	8,0%
2021	22 987	42,2%	16,2%	53 874	59,4%	18,0%	1 548	47,2%	9,7%	1 081	49,8%	13,8%	63	62,7%	7,5%
2022	23 143	42,0%	15,5%	55 641	59,6%	17,3%	1 737	48,1%	9,3%	1 189	50,9%	12,5%	69	59,8%	7,1%
2023	23 243	41,8%	14,9%	56 994	60,0%	16,7%	1 890	48,6%	9,0%	1 318	51,8%	12,4%	94	69,2%	5,8%
2024	23 104	41,3%	14,2%	57 687	59,9%	16,1%	2 047	48,9%	8,7%	1 437	52,4%	12,1%	90	63,9%	6,8%

SÍNTESE ESTATÍSTICA SETORIAL SECTOR STATISTIC PROFILE

ACTIVIDADES DE CONSULTORIA, CIENTÍFICAS, TÉCNICAS E SIMILARES (SECÇÃO M)

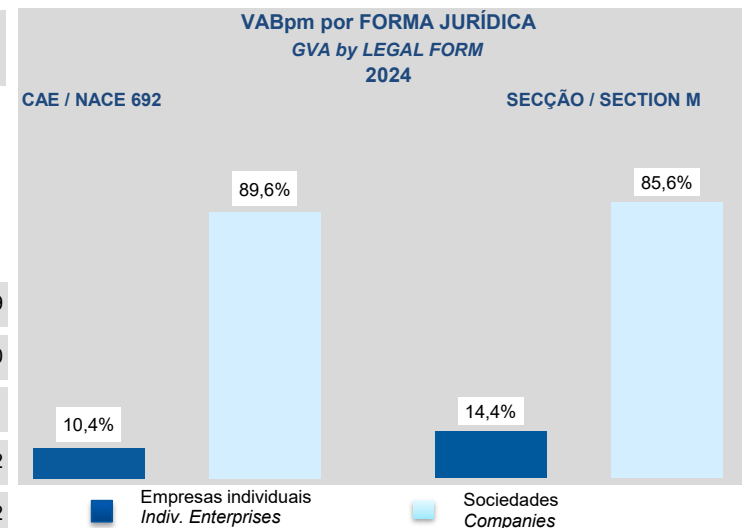
CONSULTANCY, SCIENTIFIC AND TECHNICAL ACTIVITIES (SECTION M)

CAE 692 - Actividades de contabilidade e auditoria; consultoria fiscal

NACE 692 - Accounting, bookkeeping and auditing activities; tax consultancy

NATUREZA JURÍDICA LEGAL FORM

	Empresas (nº) Enterprises (ner)		Empresas Individuais (Nº) ⁽²⁾ Individual enterprises (ner) ⁽²⁾		Sociedades (Nº) Companies (ner)	
	CAE NACE	Dimensão Média (Pessoas/Empresa)	CAE NACE	Dimensão Média (Pessoas/ Empresa)	CAE NACE	Dimensão Média (Pessoas/ Empresa)
	692	Average Size (persons/enterprise)	692	Average Size (persons/enterprise)	692	Average Size (persons/enterprise)
2018	22 956	2,3	12 940	1,1	10 016	3,9
2019	22 987	2,3	12 821	1,0	10 166	4,0
2022	23 143	2,4	12 863	1,1	10 280	4,1
2023	23 243	2,5	12 806	1,0	10 437	4,2
2024	23 104	2,5	12 559	1,0	10 545	4,2



SÍNTESE ESTATÍSTICA SETORIAL SECTOR STATISTIC PROFILE

ACTIVIDADES DE CONSULTORIA, CIENTÍFICAS, TÉCNICAS E SIMILARES (SECÇÃO M)

CONSULTANCY, SCIENTIFIC AND TECHNICAL ACTIVITIES (SECTION M)

CAE 692 - Actividades de contabilidade e auditoria; consultoria fiscal

NACE 692 - Accounting, bookkeeping and auditing activities; tax consultancy

LOCALIZAÇÃO GEOGRÁFICA REGIONAL STRUCTURE

CAE / NACE 692 - 2024

	Empresas Enterprises		Pessoal ao Serviço Persons employed		VVN / Turnover		VABpm / GVA		Empresas/ Enterprises por / by NUTS II		Estabelecimentos ⁽³⁾ (2023) Establishments ⁽³⁾ (2023)	
	Nº / ner	Estrutura Regional Regional Structure (%)	Nº / ner	Estrutura Regional Regional Structure (%)	M€	Estrutura Regional Regional Structure (%)	M€	Estrutura Regional Regional Structure (%)	Peso da CAE 692 na Secção M Share of NACE 692 in Section M		Nº / ner	Estrutura Regional Regional Structure (%)
Portugal	23 104	100,0%	57 687	100,0%	2 047	100,0%	1 437	100,0%	14,2%		23 839	100,0%
Continente	22 289	96,5%	55 326	95,9%	1 962	95,9%	1 381	96,1%	14,2%		22 960	96,3%
Norte	8 196	35,5%	17 539	30,4%	502	24,5%	362	25,2%	16,0%		8 389	35,2%
Centro	3 994	17,3%	7 772	13,5%	205	10,0%	149	10,4%	17,9%		4 140	17,4%
Grande Lisboa	4 956	21,5%	18 483	32,0%	928	45,3%	632	44,0%	9,6%		5 136	21,5%
Oeste e Vale do Tejo	1 638	7,1%	3 906	6,8%	108	5,3%	78	5,4%	17,6%		1 701	7,1%
Península de Setúbal	1 592	6,9%	3 045	5,3%	87	4,2%	58	4,0%	15,8%		1 615	6,8%
Alentejo	874	3,8%	1 941	3,4%	51	2,5%	38	2,7%	17,5%		902	3,8%
Algarve	1 039	4,5%	2 640	4,6%	82	4,0%	63	4,4%	14,2%		1 077	4,5%
R. A. Açores	392	1,7%	1 126	2,0%	35	1,7%	25	1,8%	15,7%		397	1,7%
R. A. Madeira	423	1,8%	1 235	2,1%	50	2,4%	31	2,2%	13,0%		482	2,0%

SÍNTESE ESTATÍSTICA SETORIAL SECTOR STATISTIC PROFILE

ACTIVIDADES DE CONSULTORIA, CIENTÍFICAS, TÉCNICAS E SIMILARES (SECÇÃO M)

CONSULTANCY, SCIENTIFIC AND TECHNICAL ACTIVITIES (SECTION M)

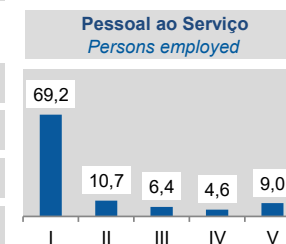
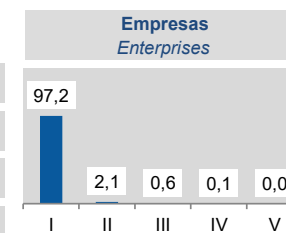
CAE 692 - Atividades de contabilidade e auditoria; consultoria fiscal

NACE 692 - Accounting, bookkeeping and auditing activities; tax consultancy

ESTATÍSTICAS DAS EMPRESAS ⁽¹⁾ (continuação) BUSINESS STATISTICS ⁽¹⁾ (continued)

DIMENSÃO (escalões de pessoal ao serviço) EMPLOYMENT SIZE CLASSES (number of persons employed)

	1 - 9 (I)		10 - 19 (II)		20 - 49 (III)		50 - 249 (IV)		>= 250 (V)		2024 Esc. Pessoal ao Serviço Employment size classes (%)
	CAE NACE 692	% no total Share in total	CAE NACE 692	% no total Share in total	CAE NACE 692	% no total Share in total	CAE NACE 692	% no total Share in total	CAE NACE 692	% no total Share in total	
Empresas / Enterprises (Nº / ner)											
2021	22 407	97,5%	439	1,9%	110	0,5%	23	0,1%	8	0,0%	
2022	22 542	97,4%	456	2,0%	108	0,5%	29	0,1%	8	0,0%	
2023	22 615	97,3%	469	2,0%	121	0,5%	29	0,1%	9	0,0%	
2024	22 452	97,2%	477	2,1%	136	0,6%	28	0,1%	11	0,0%	
Pessoal ao Serviço / Persons Employed (Nº / ner)											
2021	39 675	73,6%	5 565	10,3%	2 992	5,6%	2 155	4,0%	3 487	6,5%	
2022	40 127	72,1%	5 835	10,5%	2 891	5,2%	2 926	5,3%	3 862	6,9%	
2023	40 227	70,6%	6 079	10,7%	3 261	5,7%	2 870	5,0%	4 557	8,0%	
2024	39 941	69,2%	6 162	10,7%	3 706	6,4%	2 659	4,6%	5 219	9,0%	



SÍNTESE ESTATÍSTICA SETORIAL SECTOR STATISTIC PROFILE

ACTIVIDADES DE CONSULTORIA, CIENTÍFICAS, TÉCNICAS E SIMILARES (SECÇÃO M)

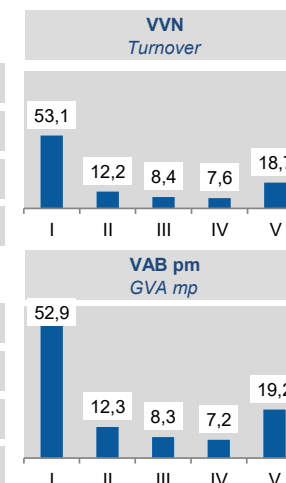
CONSULTANCY, SCIENTIFIC AND TECHNICAL ACTIVITIES (SECTION M)

CAE 692 - Actividades de contabilidade e auditoria; consultoria fiscal

NACE 692 - Accounting, bookkeeping and auditing activities; tax consultancy

	1 - 9 (I)		10 - 19 (II)		20 - 49 (III)		50 - 249 (IV)		>= 250 (V)	
	CAE NACE 692	% no total Share in total	CAE NACE 692	% no total Share in total	CAE NACE 692	% no total Share in total	CAE NACE 692	% no total Share in total	CAE NACE 692	% no total Share in total
VVN / Turnover (M€)										
2021	892	57,6%	189	12,2%	118	7,6%	112	7,2%	237	15,3%
2022	965	55,6%	213	12,3%	121	7,0%	167	9,6%	271	15,6%
2023	1 026	54,3%	232	12,3%	146	7,7%	177	9,3%	309	16,4%
2024	1 087	53,1%	250	12,2%	171	8,4%	155	7,6%	384	18,7%
VAB / GVA (M€)										
2021	621	57,5%	135	12,5%	82	7,6%	79	7,3%	162	15,0%
2022	659	55,4%	149	12,6%	84	7,1%	114	9,6%	183	15,4%
2023	711	53,9%	165	12,5%	103	7,8%	124	9,4%	215	16,3%
2024	760	52,9%	177	12,3%	120	8,3%	104	7,2%	276	19,2%

2024
Esc. Pessoal ao Serviço
Employment size classes
(%)



SÍNTESE ESTATÍSTICA SETORIAL SECTOR STATISTIC PROFILE

ACTIVIDADES DE CONSULTORIA, CIENTÍFICAS, TÉCNICAS E SIMILARES (SECÇÃO M)

CONSULTANCY, SCIENTIFIC AND TECHNICAL ACTIVITIES (SECTION M)

CAE 692 - Atividades de contabilidade e auditoria; consultoria fiscal

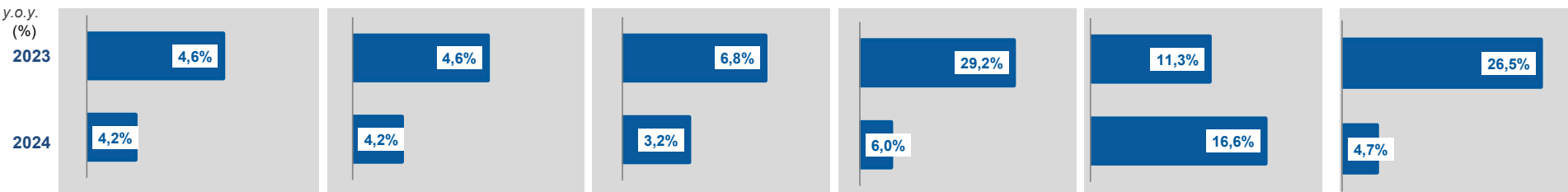
NACE 692 - Accounting, bookkeeping and auditing activities; tax consultancy

PEQUENAS E MÉDIAS EMPRESAS (PME) - SECÇÃO M

SMALL AND MEDIUM ENTERPRISES (SME) - SECTION M

	Pequenas e Médias Empresas (PME) Small and Medium Enterprises (SME)						Grandes Empresas ⁽⁴⁾ Large Enterprises ⁽⁴⁾	Sociedades de elevado crescimento (Sociedades com dez ou mais pessoas remuneradas) High Growth Companies (Companies with 10 or more persons employed)				
	Total PME / SME		Micro e Pequenas Empresas Micro and Small Enterprises		Médias Empresas Medium Enterprises			Total		Gazelas Gazelles		
	Nº / ner	% na Secção M Share in Section M	Nº / ner	% na Secção M Share in Section M	Nº / ner	% na Secção M Share in Section M		Nº / ner	% na Secção M Share in Section M	Nº / ner	% na Secção M Share in Section M	
2021	141 485	100,0%	141 156	99,7%	329	0,2%	55	0,0%	394	0,3%	25	0,0%
2022	149 120	100,0%	148 736	99,7%	384	0,3%	65	0,0%	434	0,3%	34	0,0%
2023	156 047	99,9%	155 637	99,7%	410	0,3%	84	0,1%	483	0,3%	43	0,0%
2024	162 649	99,9%	162 226	99,7%	423	0,3%	89	0,1%	563	0,3%	45	0,0%

TVH
y.o.y.
(%)



SÍNTESE ESTATÍSTICA SETORIAL SECTOR STATISTIC PROFILE

ACTIVIDADES DE CONSULTORIA, CIENTÍFICAS, TÉCNICAS E SIMILARES (SECÇÃO M)

CONSULTANCY, SCIENTIFIC AND TECHNICAL ACTIVITIES (SECTION M)

CAE 692 - Actividades de contabilidade e auditoria; consultoria fiscal

NACE 692 - Accounting, bookkeeping and auditing activities; tax consultancy

ESTATÍSTICAS DAS EMPRESAS ⁽¹⁾(continuação)

BUSINESS STATISTICS ⁽¹⁾ (continued)

PESSOAS COLETIVAS E ENTIDADES EQUIPARADAS ⁽²³⁾

LEGAL PERSONS AND EQUIVALENT ⁽²³⁾

Fonte: INE, Sistema de Contas Integradas das Empresas e Constituição e Dissolução de Pessoas Colectivas e Entidades Equiparadas por Escritura Pública.

Source: Statistics Portugal, Integrated Business Accounts System, Ministry of Justice Directorate General for Justice Policy).

	Sociedades Constituídas <i>Formation of Companies</i>		Sociedades Dissolvidas <i>Dissolution of Companies</i>		Soc Const/Soc Dissolv ⁽²⁴⁾ <i>Formation/Dissolution ⁽²⁴⁾</i>		Indicador de Turbulência ⁽²⁵⁾ <i>Turbulence Indicator ⁽²⁵⁾</i>		Taxa de Natalidade ⁽²⁶⁾ <i>Birth Rate ⁽²⁶⁾</i>		Taxa de Mortalidade ⁽²⁷⁾ <i>Death Rate ⁽²⁷⁾</i>	
	CAE NACE	Secção Section	CAE NACE	Secção Section	CAE NACE	Secção Section	CAE NACE	Secção Section	CAE NACE	Secção Section	CAE NACE	Secção Section
	692	M	692	M	692	M	692	M	692	M	692	M
2020	348	4 280	187	1 526	186,1	280,5	3,3	2,1	3,5	8,9	1,9	3,2
2021	316	4 627	236	2 072	133,9	223,3	6,9	2,6	3,1	9,1	2,3	4,1
2022	339	5 139	218	1 929	155,5	266,4	4,6	2,2	3,3	9,6	2,1	3,6
2023	350	5 382	148	1 483	236,5	362,9	2,5	1,8	3,4	9,5	1,4	2,6
2024	333	5 647	219	2 037	152,1	277,2	4,8	2,1	3,2	9,5	2,1	3,4

SÍNTESE ESTATÍSTICA SETORIAL SECTOR STATISTIC PROFILE

ACTIVIDADES DE CONSULTORIA, CIENTÍFICAS, TÉCNICAS E SIMILARES (SECÇÃO M)

CONSULTANCY, SCIENTIFIC AND TECHNICAL ACTIVITIES (SECTION M)

CAE 692 - Actividades de contabilidade e auditoria; consultoria fiscal

NACE 692 - Accounting, bookkeeping and auditing activities; tax consultancy

LOCALIZAÇÃO GEOGRÁFICA REGIONAL STRUCTURE

	Sociedades Constituídas <i>Formation of Companies</i>		Sociedades Dissolvidas <i>Dissolution of Companies</i>		Soc Const/Soc Dissolv ⁽²⁴⁾ <i>Formation/Dissolution⁽²⁴⁾</i>		Indicador de Turbulência ⁽²⁵⁾ <i>Turbulence Indicator⁽²⁵⁾</i>		Perfil por Região NUTS II <i>Regional Structure by NUTS II</i>	
	CAE NACE	Secção Section	CAE NACE	Secção Section	CAE NACE	Secção Section	CAE NACE	Secção Section	CAE NACE	Secção Section
	692	M	692	M	692	M	692	M	692	M
Norte										
2020	120	1 285	52	414	230,8	310,4	2,5	2,0		
2021	98	1 297	70	409	140,0	317,1	6,0	1,9		
2022	113	1 401	73	519	154,8	269,9	4,7	2,2		
2023	123	1 494	61	430	201,6	347,4	3,0	1,8		
2024	122	1 648	68	497	179,4	331,6	3,5	1,9		
Centro										
2020	52	462	28	182	185,7	253,8	3,3	2,3		
2021	41	494	34	224	120,6	220,5	10,7	2,7		
2022	50	481	27	176	185,2	273,3	3,3	2,2		
2023	48	516	22	147	218,2	351,0	2,7	1,8		
2024	37	593	26	177	142,3	335,0	5,7	1,9		

SÍNTESE ESTATÍSTICA SETORIAL SECTOR STATISTIC PROFILE

ACTIVIDADES DE CONSULTORIA, CIENTÍFICAS, TÉCNICAS E SIMILARES (SECÇÃO M)

CONSULTANCY, SCIENTIFIC AND TECHNICAL ACTIVITIES (SECTION M)

CAE 692 - Actividades de contabilidade e auditoria; consultoria fiscal

NACE 692 - Accounting, bookkeeping and auditing activities; tax consultancy

	Sociedades Constituídas <i>Formation of Companies</i>		Sociedades Dissolvidas <i>Dissolution of Companies</i>		Soc Const/Soc Dissolv ⁽²⁴⁾ <i>Formation/Dissolution⁽²⁴⁾</i>		Indicador de Turbulência ⁽²⁵⁾ <i>Turbulence Indicator⁽²⁵⁾</i>		Perfil por Região NUTS II <i>Regional Structure by NUTS II</i>	
	CAE	Secção	CAE	Secção	CAE	Secção	CAE	Secção	CAE	Secção
	NACE	Section	NACE	Section	NACE	Section	NACE	Section	NACE	Section
	692	M	692	M	692	M	692	M	692	M
Grande Lisboa										
2020	87	1 655	50	585	174,0	282,9	3,7	2,1		
2021	85	1 850	71	983	119,7	188,2	11,1	3,3		
2022	77	2 101	57	763	135,1	275,4	6,7	2,1		
2023	89	2 172	31	564	287,1	385,1	2,1	1,7		
2024	79	2 096	61	917	129,5	228,6	7,8	2,6		
Oeste e Vale do Tejo										
2020	29	220	9	65	322,2	338,5	1,9	1,8		
2021	25	210	18	114	138,9	184,2	6,1	3,4		
2022	27	238	12	84	225,0	283,3	2,6	2,1		
2023	28	265	7	57	400,0	464,9	1,7	1,5		
2024	25	281	9	89	277,8	315,7	2,1	1,9		

SÍNTESE ESTATÍSTICA SETORIAL SECTOR STATISTIC PROFILE

ACTIVIDADES DE CONSULTORIA, CIENTÍFICAS, TÉCNICAS E SIMILARES (SECÇÃO M)

CONSULTANCY, SCIENTIFIC AND TECHNICAL ACTIVITIES (SECTION M)

CAE 692 - Atividades de contabilidade e auditoria; consultoria fiscal

NACE 692 - Accounting, bookkeeping and auditing activities; tax consultancy

		Sociedades Constituídas <i>Formation of Companies</i>		Sociedades Dissolvidas <i>Dissolution of Companies</i>		Soc Const/Soc Dissolv ⁽²⁴⁾ <i>Formation/Dissolution⁽²⁴⁾</i>		Indicador de Turbulência ⁽²⁵⁾ <i>Turbulence Indicator⁽²⁵⁾</i>		Perfil por Região NUTS II <i>Regional Structure by NUTS II</i>	
		CAE	Secção	CAE	Secção	CAE	Secção	CAE	Secção	CAE	Secção
		NACE	Section	NACE	Section	NACE	Section	NACE	Section	NACE	Section
		692	M	692	M	692	M	692	M	692	M
Península de Setúbal											
		■ Soc Constituídas / <i>Formation of companies</i>		■ Soc Dissolvidas / <i>Dissolution of companies</i>							
2020	22	213	20	98	110,0	217,3	21,0	2,7			
2021	24	255	17	114	141,2	223,7	5,9	2,6			
2022	30	327	16	127	187,5	257,5	3,3	2,3			
2023	32	345	8	76	400,0	453,9	1,7	1,6			
2024	18	314	26	122	69,2	257,4	5,5	2,3			
Alentejo											
2020	13	166	3	56	433,3	296,4	1,6	2,0			
2021	8	110	7	70	114,3	157,1	15,0	4,5			
2022	7	133	8	59	87,5	225,4	15,0	2,6			
2023	4	154	5	32	80,0	481,3	9,0	1,5			
2024	14	207	4	51	350,0	405,9	1,8	1,7			

SÍNTESE ESTATÍSTICA SETORIAL SECTOR STATISTIC PROFILE

ACTIVIDADES DE CONSULTORIA, CIENTÍFICAS, TÉCNICAS E SIMILARES (SECÇÃO M)

CONSULTANCY, SCIENTIFIC AND TECHNICAL ACTIVITIES (SECTION M)

CAE 692 - Actividades de contabilidade e auditoria; consultoria fiscal

NACE 692 - Accounting, bookkeeping and auditing activities; tax consultancy

	Sociedades Constituídas <i>Formation of Companies</i>		Sociedades Dissolvidas <i>Dissolution of Companies</i>		Soc Const/Soc Dissolv ⁽²⁴⁾ <i>Formation/Dissolution⁽²⁴⁾</i>		Indicador de Turbulência ⁽²⁵⁾ <i>Turbulence Indicator⁽²⁵⁾</i>		Perfil por Região NUTS II <i>Regional Structure by NUTS II</i>	
	CAE	Secção	CAE	Secção	CAE	Secção	CAE	Secção	CAE	Secção
	NACE	Section	NACE	Section	NACE	Section	NACE	Section	NACE	Section
	692	M	692	M	692	M	692	M	692	M
Algarve										
2020	14	133	5	46	280,0	289,1	2,1	2,1		
2021	14	178	8	73	175,0	243,8	3,7	2,4		
2022	15	222	8	81	187,5	274,1	3,3	2,1		
2023	18	221	3	60	600,0	368,3	1,4	1,7		
2024	21	262	8	65	262,5	403,1	2,2	1,7		
Região Autónoma dos Açores										
2020	5	36	3	19	166,7	189,5	4,0	3,2		
2021	2	43	0	8	...	537,5	1,0	1,5		
2022	6	54	3	16	200,0	337,5	3,0	1,8		
2023	0	53	0	13	...	407,7	...	1,7		
2024	3	60	3	22	100,0	272,7	...	2,2		

SÍNTESE ESTATÍSTICA SETORIAL SECTOR STATISTIC PROFILE

ACTIVIDADES DE CONSULTORIA, CIENTÍFICAS, TÉCNICAS E SIMILARES (SECÇÃO M)

CONSULTANCY, SCIENTIFIC AND TECHNICAL ACTIVITIES (SECTION M)

CAE 692 - Actividades de contabilidade e auditoria; consultoria fiscal

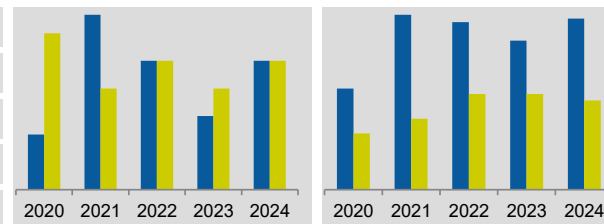
NACE 692 - Accounting, bookkeeping and auditing activities; tax consultancy

Sociedades Constituídas <i>Formation of Companies</i>		Sociedades Dissolvidas <i>Dissolution of Companies</i>		Soc Const/Soc Dissolv ⁽²⁴⁾ <i>Formation/Dissolution⁽²⁴⁾</i>		Indicador de Turbulência ⁽²⁵⁾ <i>Turbulence Indicator⁽²⁵⁾</i>		Perfil por Região NUTS II <i>Regional Structure by NUTS II</i>	
CAE	Secção	CAE	Secção	CAE	Secção	CAE	Secção	CAE	Secção
NACE	Section	NACE	Section	NACE	Section	NACE	Section	NACE	Section
692	M	692	M	692	M	692	M	692	M

■ Soc Constituídas / *Formation of companies* ■ Soc Dissolvidas / *Dissolution of companies*

Região Autónoma da Madeira

2020	6	110	17	61	35,3	180,3	2,1	3,5	
2021	19	190	11	77	172,7	246,8	3,8	2,4	
2022	14	182	14	104	100,0	175,0	...	3,7	
2023	8	162	11	104	72,7	155,8	6,3	4,6	
2024	14	186	14	97	100,0	191,8	...	3,2	



SÍNTESE ESTATÍSTICA SETORIAL SECTOR STATISTIC PROFILE

ACTIVIDADES DE CONSULTORIA, CIENTÍFICAS, TÉCNICAS E SIMILARES (SECÇÃO M)

CONSULTANCY, SCIENTIFIC AND TECHNICAL ACTIVITIES (SECTION M)

CAE 692 - Atividades de contabilidade e auditoria; consultoria fiscal

NACE 692 - Accounting, bookkeeping and auditing activities; tax consultancy

ESTATÍSTICAS DAS EMPRESAS ⁽¹⁾(continuação) BUSINESS STATISTICS ⁽¹⁾ (continued)

INDICADORES ECONÓMICOS E FINANCEIROS DAS SOCIEDADES EM PORTUGAL ⁽⁵⁾ ECONOMIC AND FINANCIAL INDICATORS - COMPANIES ⁽⁵⁾

	Dimensão média ⁽⁶⁾ Average Size ⁽⁶⁾			VVN por pessoa ao serviço ⁽⁷⁾ Turnover per person employed ⁽⁷⁾			Tx de valor acrescentado bruto ⁽⁸⁾ Value Added Rate ⁽⁸⁾			Taxa de investimento ⁽⁹⁾ Investment Rate ⁽⁹⁾			Produtiv. aparente do Trabalho ⁽¹⁰⁾ Apparent Labour Productivity ⁽¹⁰⁾			Debt to equity ratio ⁽¹¹⁾		
	CAE NACE	Divisão Division	Secção Section	CAE NACE	Divisão Division	Secção Section	CAE NACE	Divisão Division	Secção Section	CAE NACE	Divisão Division	Secção Section	CAE NACE	Divisão Division	Secção Section	CAE NACE	Divisão Division	Secção Section
	692	69	M	692	69	M	692	69	M	692	69	M	692	69	M	692	69	M
2020	3,9	3,8	4,0	32,7	48,0	64,5	68,0	58,6	48,4	6,2	6,0	13,3	22,2	28,2	30,6	1,0	1,2	0,9
2021	4,0	3,9	4,0	34,1	49,7	69,6	68,2	58,8	47,3	6,1	5,7	12,5	23,4	29,4	31,7	1,0	1,2	0,8
2022	4,1	4,0	4,2	37,1	53,6	76,0	67,6	58,0	48,6	6,2	6,2	11,8	24,9	31,0	36,2	1,0	1,2	0,8
2023	4,2	4,0	4,2	39,2	56,3	80,3	68,3	58,6	48,3	7,6	6,7	17,5	26,9	33,2	37,8	0,9	1,1	0,8
2024	4,2	4,1	4,3	41,7	59,7	85,1	68,8	58,6	48,2	6,6	6,5	12,6	28,9	35,3	40,3	0,9	1,1	0,8

SÍNTESE ESTATÍSTICA SETORIAL SECTOR STATISTIC PROFILE

ACTIVIDADES DE CONSULTORIA, CIENTÍFICAS, TÉCNICAS E SIMILARES (SECÇÃO M)

CONSULTANCY, SCIENTIFIC AND TECHNICAL ACTIVITIES (SECTION M)

CAE 692 - Actividades de contabilidade e auditoria; consultoria fiscal

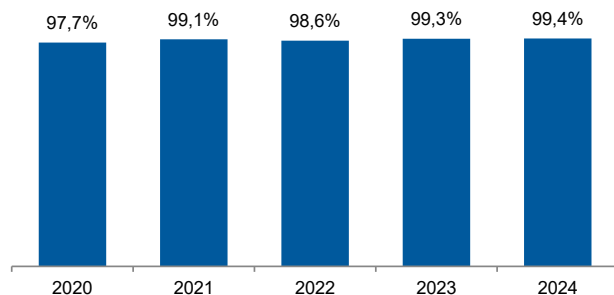
NACE 692 - Accounting, bookkeeping and auditing activities; tax consultancy

INDICADORES ECONÓMICOS E FINANCEIROS DAS SOCIEDADES EM PORTUGAL ⁽⁵⁾ (Continuação) ECONOMIC AND FINANCIAL INDICATORS - COMPANIES ⁽⁵⁾ (Continued)

Dimensão Média / Average Size

Rácio entre a CAE 692 e a Secção M

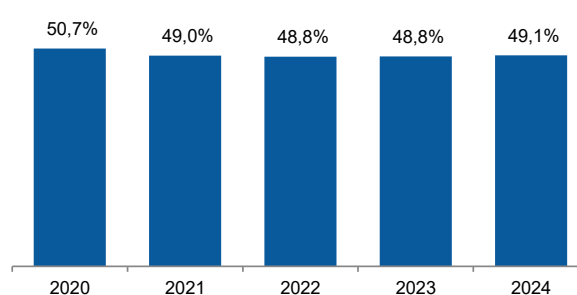
Ratio between NACE 692 and Section M



VVN por pessoa / Turnover per employee

Rácio entre a CAE 692 e a Secção M

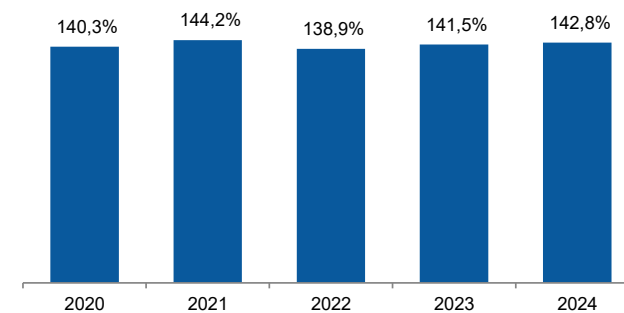
Ratio between NACE 692 and Section M



Tx. Valor acrescentado / Value added rate

Rácio entre a CAE 692 e a Secção M

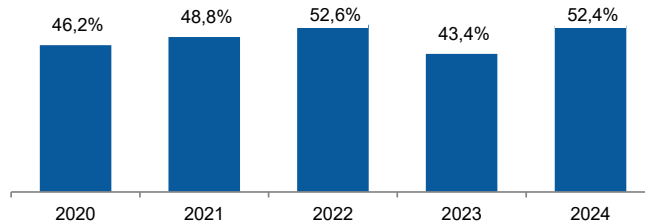
Ratio between NACE 692 and Section M



Taxa de investimento / Investment rate

Rácio entre a CAE 692 e a Secção M

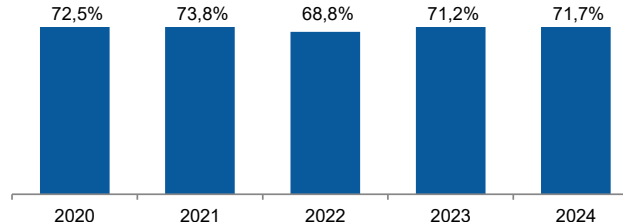
Ratio between NACE 692 and Section M



Produtividade aparente do Trabalho / Apparent Labour Productivity

Rácio entre a CAE 692 e a Secção M

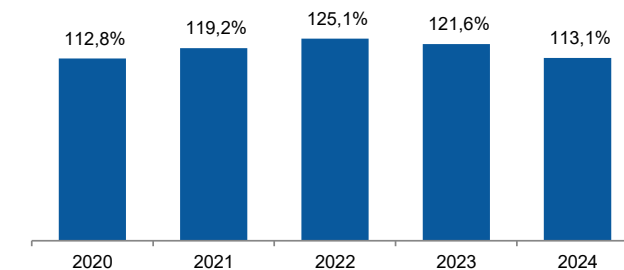
Ratio between NACE 692 and Section M



Debt to equity ratio

Rácio entre a CAE 692 e a Secção M

Ratio between NACE 692 and Section M



SÍNTESE ESTATÍSTICA SETORIAL SECTOR STATISTIC PROFILE

ACTIVIDADES DE CONSULTORIA, CIENTÍFICAS, TÉCNICAS E SIMILARES (SECÇÃO M)

CONSULTANCY, SCIENTIFIC AND TECHNICAL ACTIVITIES (SECTION M)

CAE 692 - Actividades de contabilidade e auditoria; consultoria fiscal

NACE 692 - Accounting, bookkeeping and auditing activities; tax consultancy

RACIOS ECONÓMICO-FINANCEIROS DA CENTRAL DE BALANÇOS DO BANCO DE PORTUGAL - SOCIEDADES ECONOMIC AND FINANCIAL RATIOS - BANCO DE PORTUGAL - COMPANIES

Fonte: Banco de Portugal, Central de Balanços.
Source: Banco de Portugal, Central Balance.

	Prazo Médio de Recebimentos ⁽¹²⁾			Prazo Médio de Pagamentos ⁽¹³⁾			Liquidez Geral ⁽¹⁴⁾			Autonomia Financeira ⁽¹⁵⁾			Solvabilidade Geral ⁽¹⁶⁾			Peso do Passivo Remunerado ⁽¹⁷⁾		
	Days Sales outstanding ⁽¹²⁾			Days Payable outstanding ⁽¹³⁾			Liquidity Current Ratio ⁽¹⁴⁾			Capital Ratio ⁽¹⁵⁾			Solvency Ratio ⁽¹⁶⁾			Obtained funding over total liabilities ⁽¹⁷⁾		
	CAE	Divisão	Secção	CAE	Divisão	Secção	CAE	Divisão	Secção	CAE	Divisão	Secção	CAE	Divisão	Secção	CAE	Divisão	Secção
	NACE	Division	Section	NACE	Division	Section	NACE	Division	Section	NACE	Division	Section	NACE	Division	Section	NACE	Division	Section
	692	69	M	692	69	M	692	69	M	692	69	M	692	69	M	692	69	M
2021	101	93	91	59	48	76	166,5	168,4	137,1	50,3	47,4	54,8	101,2	89,9	121,4	54,6	44,4	57,1
2022	96	94	86	53	46	76	160,3	167,5	137,2	50,8	48,2	56,5	103,2	92,9	129,7	50,9	42,8	55,1
2023	93	91	78	51	44	72	169,9	172,1	137,3	56,2	52,4	57,7	128,3	110,2	136,4	40,1	34,4	54,4
2024	92	89	80	53	46	72	172,9	169,9	137,8	56,6	51,9	59,4	130,2	108,1	146,1	40,0	33,6	54,6

SÍNTESE ESTATÍSTICA SETORIAL SECTOR STATISTIC PROFILE

ACTIVIDADES DE CONSULTORIA, CIENTÍFICAS, TÉCNICAS E SIMILARES (SECÇÃO M)

CONSULTANCY, SCIENTIFIC AND TECHNICAL ACTIVITIES (SECTION M)

CAE 692 - Actividades de contabilidade e auditoria; consultoria fiscal

NACE 692 - Accounting, bookkeeping and auditing activities; tax consultancy

	Rendibilidade dos Capitais Próprios ⁽¹⁸⁾ Return on Equity ⁽¹⁸⁾ (%)			Rendibilidade das vendas ⁽¹⁹⁾ Profitability of Sales ⁽¹⁹⁾ (%)			Rotação do Ativo ⁽²⁰⁾ Asset turnover ⁽²⁰⁾ (n.º vezes/times)			Alavancagem Financeira ⁽²¹⁾ Financial Leverage ⁽²¹⁾ (n.º vezes/times)			Rendibilidade dos Capitais Próprios Return on Equity CAE / NACE 692 (%)						
	CAE	Divisão	Secção	CAE	Divisão	Secção	CAE	Divisão	Secção	CAE	Divisão	Secção	CAE	Divisão	Secção	2021	2022	2023	2024
	NACE	Division	Section	NACE	Division	Section	NACE	Division	Section	NACE	Division	Section	NACE	Division	Section				
	692	69	M	692	69	M	692	69	M	692	69	M	692	69	M				
2021	12,7	24,3	10,7	13,4	19,7	25,5	0,5	0,6	0,2	2,0	2,1	1,8							
2022	19,2	29,3	9,7	19,8	23,2	22,3	0,5	0,6	0,2	2,0	2,1	1,8							
2023	12,9	23,9	10,7	12,8	18,4	24,8	0,6	0,7	0,2	1,8	1,9	1,7							
2024	12,0	22,5	8,8	11,9	17,0	21,0	0,6	0,7	0,2	1,8	1,9	1,7							



	Análise Dupont da Rendibilidade dos CP - CAE 692 ⁽²²⁾ DuPont Analysis on ROE - NACE 692				Análise Dupont da Rendibilidade dos CP - Secção M ⁽²²⁾ DuPont Analysis on ROE - Section M			
	2021	2022	2023	2024	2021	2022	2023	2024
Var. da Rendibilidade dos Capitais Próprios (p.p.)	▲	▲	▼	▼	▲	▼	▲	▼
Var. Rendibilidade das Vendas (p.p.)	▲	▲	▼	▼	▲	▼	▲	▼
Var. Rotação Ativo (%)	▲	▲	▲	▲	▲	▲	▲	▼
Var. Alavancagem Financeira (%)	▼	▼	▼	▼	▼	▼	▼	▼

SÍNTESE ESTATÍSTICA SETORIAL SECTOR STATISTIC PROFILE

ACTIVIDADES DE CONSULTORIA, CIENTÍFICAS, TÉCNICAS E SIMILARES (SECÇÃO M)

CONSULTANCY, SCIENTIFIC AND TECHNICAL ACTIVITIES (SECTION M)

CAE 692 - Actividades de contabilidade e auditoria; consultoria fiscal

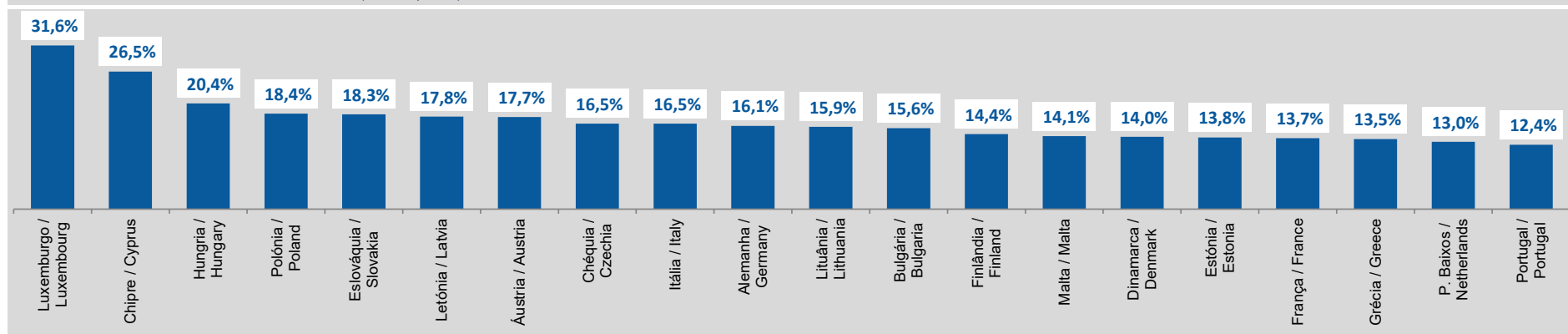
NACE 692 - Accounting, bookkeeping and auditing activities; tax consultancy

ESTATÍSTICAS DAS EMPRESAS - COMPARAÇÕES EUROPEIAS - BUSINESS STATISTICS - EUROPEAN COMPARISONS - 2023

Fonte: Eurostat, Structural Business Statistics (Estatísticas Anuais das Empresas).
Source: Structural Business statistics (EUROSTAT)

Peso do VAB da CAE 692 no VAB total da Secção M (preços correntes)

Share of NACE 692 GVA in total GVA of Section M (current prices)



SÍNTESE ESTATÍSTICA SETORIAL SECTOR STATISTIC PROFILE

ACTIVIDADES DE CONSULTORIA, CIENTÍFICAS, TÉCNICAS E SIMILARES (SECÇÃO M)

CONSULTANCY, SCIENTIFIC AND TECHNICAL ACTIVITIES (SECTION M)

CAE 692 - Actividades de contabilidade e auditoria; consultoria fiscal

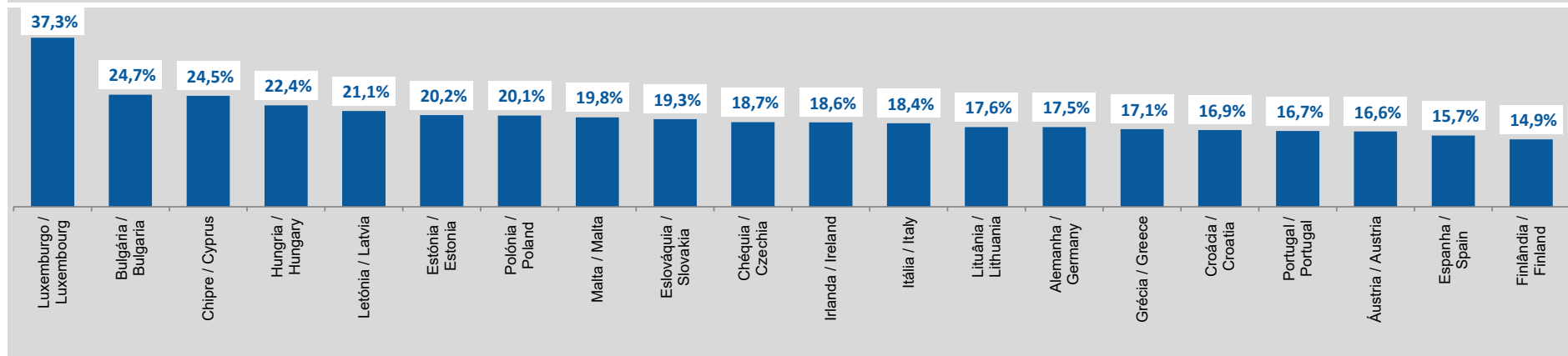
NACE 692 - Accounting, bookkeeping and auditing activities; tax consultancy

ESTATÍSTICAS DAS EMPRESAS - COMPARAÇÕES EUROPEIAS - BUSINESS STATISTICS - EUROPEAN COMPARISONS - 2023

Fonte: Eurostat, Structural Business Statistics (Estatísticas Anuais das Empresas).
Source: Structural Business statistics (EUROSTAT)

Peso do Emprego da CAE 692 no total do Emprego, ETC, da Secção M

Share of NACE 692 employment in total employment (FTE) of Section M



SÍNTESE ESTATÍSTICA SETORIAL SECTOR STATISTIC PROFILE

ACTIVIDADES DE CONSULTORIA, CIENTÍFICAS, TÉCNICAS E SIMILARES (SECÇÃO M)

CONSULTANCY, SCIENTIFIC AND TECHNICAL ACTIVITIES (SECTION M)

CAE 692 - Atividades de contabilidade e auditoria; consultoria fiscal

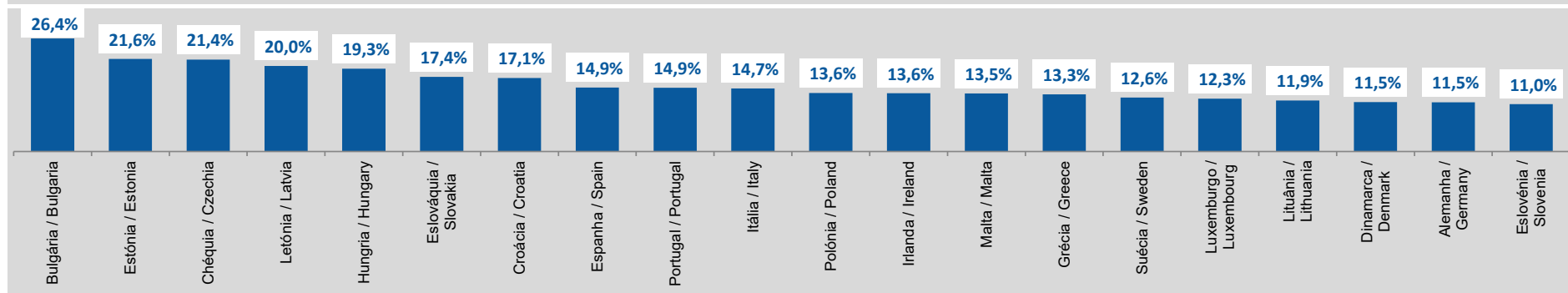
NACE 692 - Accounting, bookkeeping and auditing activities; tax consultancy

ESTATÍSTICAS DAS EMPRESAS - COMPARAÇÕES EUROPEIAS - BUSINESS STATISTICS - EUROPEAN COMPARISONS - 2023

Fonte: Eurostat, Structural Business Statistics (Estatísticas Anuais das Empresas).
Source: Structural Business statistics (EUROSTAT)

Peso do número de Empresas da CAE 692 no total de Empresas da Secção M

Share of NACE 692 enterprises in total number of enterprises of Section M



SÍNTESE ESTATÍSTICA SETORIAL SECTOR STATISTIC PROFILE

ACTIVIDADES DE CONSULTORIA, CIENTÍFICAS, TÉCNICAS E SIMILARES (SECÇÃO M)

CONSULTANCY, SCIENTIFIC AND TECHNICAL ACTIVITIES (SECTION M)

CAE 692 - Atividades de contabilidade e auditoria; consultoria fiscal

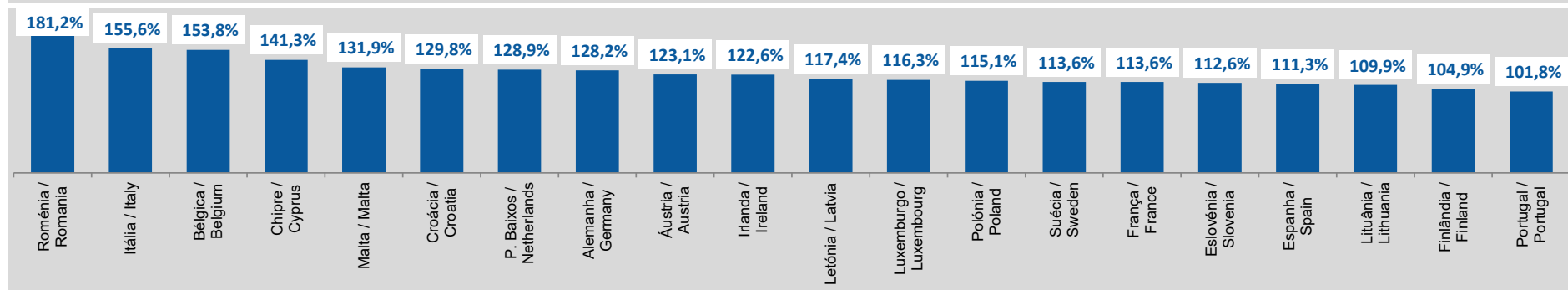
NACE 692 - Accounting, bookkeeping and auditing activities; tax consultancy

ESTATÍSTICAS DAS EMPRESAS - COMPARAÇÕES EUROPEIAS - BUSINESS STATISTICS - EUROPEAN COMPARISONS - 2023

Fonte: Eurostat, Structural Business Statistics (Estatísticas Anuais das Empresas).
Source: Structural Business statistics (EUROSTAT)

Produtividade Aparente do Trabalho, ajustada pelos Encargos com Pessoal ⁽²⁹⁾ (%)

Apparent labour productivity by average personnel costs (%) ⁽²⁹⁾



SÍNTESE ESTATÍSTICA SETORIAL SECTOR STATISTIC PROFILE

ACTIVIDADES DE CONSULTORIA, CIENTÍFICAS, TÉCNICAS E SIMILARES (SECÇÃO M)

CONSULTANCY, SCIENTIFIC AND TECHNICAL ACTIVITIES (SECTION M)

CAE 692 - Actividades de contabilidade e auditoria; consultoria fiscal

NACE 692 - Accounting, bookkeeping and auditing activities; tax consultancy

FILIAIS ESTRANGEIRAS EM PORTUGAL ⁽²⁸⁾

FOREIGN CONTROL OF ENTERPRISES ⁽²⁸⁾

Fonte: Eurostat, Structural Business Statistics (Estatísticas Anuais das Empresas).
Source: Structural Business statistics (EUROSTAT)

	Empresas (nº) Enterprises (ner)		Pessoal ao Serviço (nº) Persons employed (ner)		Valor da Produção Value of Output (M€)		Volume de Negócios Net Turnover (M€)		Investº bruto em ativos tangíveis não correntes Gross Investment in tangible non-current assets (M€)		Valor Acrescentado Value added (M€)	
	CAE NACE	Secção Section	CAE NACE	Secção Section	CAE NACE	Secção Section	CAE NACE	Secção Section	CAE NACE	Secção Section	CAE NACE	Secção Section
	69	M	69	M	69	M	69	M	69	M	69	M
2023	842	1 089	36 306	43 325	3 551	4 881	3 513	4 796	121	178	1 908	2 323

SÍNTESE ESTATÍSTICA SETORIAL SECTOR STATISTIC PROFILE

ATIVIDADES DE CONSULTORIA, CIENTÍFICAS, TÉCNICAS E SIMILARES (SECÇÃO M)

CONSULTANCY, SCIENTIFIC AND TECHNICAL ACTIVITIES (SECTION M)

CAE 692 - Atividades de contabilidade e auditoria; consultoria fiscal

NACE 692 - Accounting, bookkeeping and auditing activities; tax consultancy

COMÉRCIO INTERNACIONAL DE BENS E SERVIÇOS INTERNACIONAL TRADE OF GOODS AND SERVICES

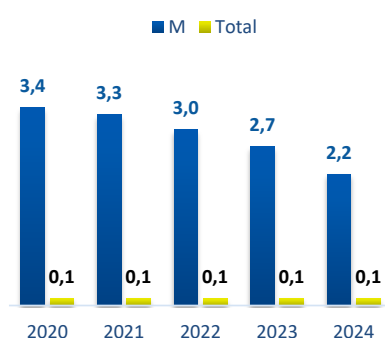
Fonte: Banco de Portugal, Central de Balanços
Source: Banco de Portugal, Central Balance

EXPORTAÇÕES DE BENS E SERVIÇOS EXPORTS OF GOODS AND SERVICES

Exportações (X)
Exports (X)
(M €)

Peso da CAE 692 na Secção M e no Total de Exportações
Share of NACE 692 in Section M and in Total Exports
(%)

CAE	Secção
NACE	Section
692	M
2020	94 2 783
2021	118 3 641
2022	140 4 662
2023	150 5 527
2024	144 6 452

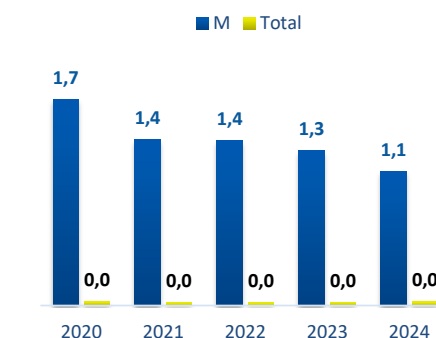


IMPORTAÇÕES DE BENS E SERVIÇOS IMPORTS OF GOODS AND SERVICES

Importações (M)
Imports (M)
(%)

Peso da CAE 692 na Secção M e no Total de Importações
Share of NACE 692 in Section M and in Total Imports
(%)

CAE	Secção
NACE	Section
692	M
2020	25 1 428
2021	25 1 759
2022	29 2 092
2023	34 2 580
2024	36 3 206



SÍNTESE ESTATÍSTICA SETORIAL SECTOR STATISTIC PROFILE

ATIVIDADES DE CONSULTORIA, CIENTÍFICAS, TÉCNICAS E SIMILARES (SECÇÃO M)

CONSULTANCY, SCIENTIFIC AND TECHNICAL ACTIVITIES (SECTION M)

CAE 692 - Atividades de contabilidade e auditoria; consultoria fiscal

NACE 692 - Accounting, bookkeeping and auditing activities; tax consultancy

COMÉRCIO INTERNACIONAL DE BENS E SERVIÇOS INTERNACIONAL TRADE OF GOODS AND SERVICES

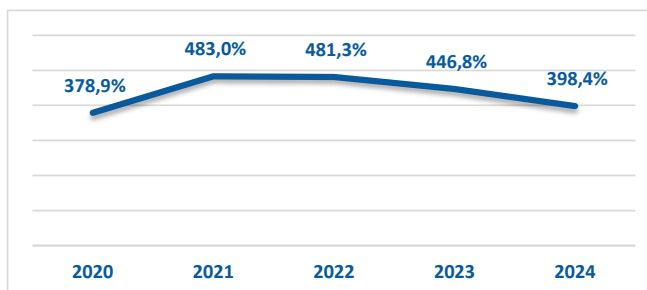
Fonte: Banco de Portugal, Central de Balanços
Source: Banco de Portugal, Central Balance

BALANÇA DO COMÉRCIO INTERNACIONAL DE BENS E SERVIÇOS (EXPORTAÇÕES - IMPORTAÇÕES) TRADE BALANCE OF GOODS AND SERVICES (EXPORTS - IMPORTS)

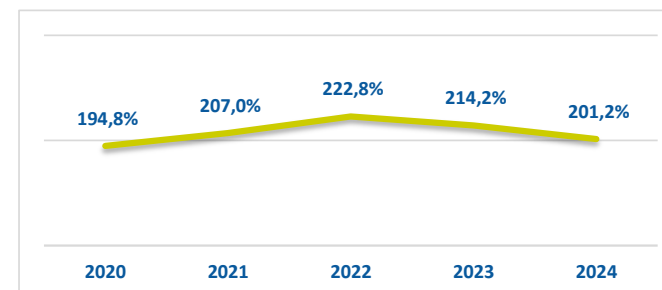
Balança Comercial (X-M)
Trade Balance (X-M)
(M €)

	CAE NACE 692	Secção Section M
2020	69	1 354
2021	94	1 882
2022	111	2 570
2023	116	2 947
2024	108	3 246

Taxa de cobertura das importações pelas exportações - CAE 692
Coverage rate (X / M) - NACE 692
(%)



Taxa de cobertura das importações pelas exportações - Secção M
Coverage rate (X / M) - Section M
(%)



SÍNTESE ESTATÍSTICA SETORIAL SECTOR STATISTIC PROFILE

ACTIVIDADES DE CONSULTORIA, CIENTÍFICAS, TÉCNICAS E SIMILARES (SECÇÃO M)

CONSULTANCY, SCIENTIFIC AND TECHNICAL ACTIVITIES (SECTION M)

CAE 692 - Atividades de contabilidade e auditoria; consultoria fiscal

NACE 692 - Accounting, bookkeeping and auditing activities; tax consultancy

NOTAS E SINAIS CONVENCIONAIS / NOTES AND CONVENTIONAL SIGNS

(1) A atualização das estatísticas das empresas, decorrente da implementação do Sistema Europeu de Contas, SEC2010, em substituição do SEC1995, determinou alterações na classificação do setor institucional das entidades, sendo de assinalar a necessidade de distinguir as Sociedades Gestoras de Participações Sociais (Holdings) das Sedes sociais (Head-offices). Em Contas Nacionais, as primeiras estão excluídas do setor institucional das sociedades não financeiras, enquanto que as segundas integram aquele setor. Estas alterações tiveram reflexos imediatos no SCIE, que, de modo a aumentar a consistência com as Contas Nacionais, se traduziram na revisão da série das estatísticas das empresas para o período 2008-2015, unicamente no setor de atividade onde estas empresas estão classificadas, ou seja na Secção M da CAE Rev.3 - Atividades de consultoria, científicas, técnicas e similares. É ainda importante referir que as séries temporais por setores de atividade, refletindo o comportamento da atividade económica e a dinâmica da variação dos preços relativos dos produtos foram, ainda, afetadas por processos de fusão e cisão de empresas com as consequentes alterações das respetivas CAE, como foi exemplo o setor da Informação e comunicação em 2014 e 2015. A informação de 2014 foi também revista para a secção L da CAE Rev.3 - Atividades imobiliárias, na sequência da atualização da informação de uma empresa de grande dimensão.

De acordo com o Sistema de Contas Integradas das Empresas (INE), existem duas principais categorias de empresas: as sociedades, por um lado, e os empresários em nome individual e trabalhadores independentes, por outro. As Sociedades podem ser do tipo: Sociedades Anónimas, Sociedades por Quotas, Cooperativas, Agrupamentos Complementares de Empresas, Sociedades civis sob a forma comercial, EIRL (Estabelecimentos Individuais de Responsabilidade Limitada) e SUQ (Sociedades Unipessoais por Quotas).

Os indicadores estatísticos apresentados são obtidos a partir do Sistema de Contas Integradas das Empresas (SCIE), o qual resulta de um processo de integração da informação estatística sobre empresas, baseado em dados administrativos, com particular destaque para a Informação Empresarial Simplificada (IES). As alterações metodológicas anteriormente referidas tiveram reflexos imediatos na delimitação do setor empresarial, pelo que, se procedeu a uma revisão da série das estatísticas das empresas para o período 2008-2015, de modo a aumentar a consistência com as Contas Nacionais. O âmbito de atividade económica considerado compreende as empresas classificadas nas secções A a S da CAE Rev3, com exceção da Administração Pública e Defesa; Segurança Social Obrigatória (Secção O).

O nível temporal da informação apresentada nos diferentes quadros pode diferir como resultado dos diferentes níveis de desagregação da informação disponível.

(2) Inclui empresários em nome individual e trabalhadores independentes

(3) Estabelecimento: empresa ou parte de uma empresa (fábrica, oficina, mina, armazém, loja, entreposto, etc.) situada num local topograficamente identificado. Nesse local ou a partir dele exercem-se atividades económicas para as quais, regra geral, uma ou várias pessoas trabalham (eventualmente a tempo parcial), por conta de uma mesma empresa.

(4) A classificação das empresas de grande dimensão baseou-se na adaptação da Recomendação da Comissão de 6 de maio de 2003. Assim, foram consideradas grandes empresas: empresas com 250 ou mais pessoas ao serviço ou empresas com volume de negócios superior a 50 milhões de euros e ativo líquido superior a 43 milhões de euros. As empresas que não cumpriam estes critérios foram classificadas como PME. Uma pequena empresa é definida como uma empresa que emprega menos de 50 pessoas e cujo volume de negócios anual ou balanço total anual não excede 10 milhões de euros. Uma microempresa é definida como uma empresa que emprega menos de 10 pessoas e cujo volume de negócios anual ou balanço total anual não excede 2 milhões de euros.

(5) Os rácios apresentados são relativos a sociedades.

SÍNTESE ESTATÍSTICA SETORIAL SECTOR STATISTIC PROFILE

ACTIVIDADES DE CONSULTORIA, CIENTÍFICAS, TÉCNICAS E SIMILARES (SECÇÃO M)

CONSULTANCY, SCIENTIFIC AND TECHNICAL ACTIVITIES (SECTION M)

CAE 692 - Actividades de contabilidade e auditoria; consultoria fiscal

NACE 692 - Accounting, bookkeeping and auditing activities; tax consultancy

NOTAS E SINAIS CONVENCIONAIS / NOTES AND CONVENTIONAL SIGNS

(6) Dimensão Média: Total de pessoas ao serviço/Total de empresas.

(7) VVN/Pessoa ao Serviço (mil euros): Volume de Negócios/Total de pessoas ao serviço.

(8) Taxa de valor acrescentado bruto: VABpm/Valor da produção * 100.

(9) Taxa de investimento: FBCF/VAB * 100.

(10) Produtividade aparente do trabalho (mil euros): VAB / Total de pessoas ao serviço.

(11) Debt to equity ratio: Total do Passivo/Total do Capital Próprio.

(12) Prazo Médio de Recebimentos: Indica o período médio, em dias, que decorre entre o momento das vendas e/ou serviços prestados e o dos recebimentos.

(13) Prazo Médio de Pagamentos: Indica o período médio, em dias, que decorre entre o momento das compras (fornecimentos e serviços externos, aquisição de matérias primas e de mercadorias) e o do pagamento da respetiva dívida comercial.

(14) Liquidez Geral: Ativo Corrente/Passivo Corrente * 100.

(15) Autonomia Financeira: Capital Próprio/Ativo * 100.

(16) Solvabilidade Geral: Capital Próprio/Passivo * 100.

(17) Peso do Passivo Remunerado: Financiamentos obtidos (do passivo não corrente + do passivo corrente)/Passivo * 100.

(18) Rendibilidade dos Capitais Próprios: Resultado Líquido do período/Capital Próprio * 100.

(19) Rendibilidade das Vendas: Resultado Líquido do período/Volume de negócios * 100.

(20) Rotação do Ativo (nº de vezes): Volume de negócios/Ativo.

SÍNTESE ESTATÍSTICA SETORIAL SECTOR STATISTIC PROFILE

ACTIVIDADES DE CONSULTORIA, CIENTÍFICAS, TÉCNICAS E SIMILARES (SECÇÃO M)

CONSULTANCY, SCIENTIFIC AND TECHNICAL ACTIVITIES (SECTION M)

CAE 692 - Atividades de contabilidade e auditoria; consultoria fiscal

NACE 692 - Accounting, bookkeeping and auditing activities; tax consultancy

NOTAS E SINAIS CONVENCIONAIS / NOTES AND CONVENTIONAL SIGNS

(21) Alavancagem Financeira: Ativo/Capitais Próprios.

(22) Análise DuPont: Rendibilidade das vendas x Rotação do ativo x Alavancagem financeira. Representação gráfica dos contributos para a variação do ROE face ao ano anterior.

(23) Dados relativos a sociedades (constituídas(dissolvidas por atos notariais e conservatórias). Não inclui as empresas individuais.

(24) Soc Const/Soc dissolv: (nº de sociedades constituídas)/ (nº de sociedades dissolvidas) * 100.

(25) Indicador de turbulência: $|(x+y)/(x-y)|$ com $x=$ nº de sociedades constituídas e $y=$ nº de sociedades dissolvidas.

(26) Taxa de natalidade: (nº de sociedades constituídas)/ (nº de sociedades existentes) * 100.

(27)Taxa de mortalidade: (nº de sociedades dissolvidas)/ (nº de sociedades existentes) * 100.

(28) Empresas de capital maioritariamente estrangeiro.

(29) Produtividade aparente do trabalho / Custos Anuais médios com o Pessoal = (VAB / Emprego) / (Custos com o pessoal / nº de trabalhadores) * 100.

Nº - Número/Unidade; M€ - Milhões de euros; VVN - Volume de Negócios; VABpm - Valor Acrescentado Bruto a preços de mercado; FBCF - Formação Bruta de Capital de Fixo; PME - Pequenas e Médias Empresas; ETC - Equivalente a Tempo Completo.

... - Não aplicável, dado não disponível ou confidencial; § Valor com erro de amostragem associado superior a 20%, pelo que não pode ser divulgado.

SÍNTESE ESTATÍSTICA SETORIAL SECTOR STATISTIC PROFILE

ACTIVIDADES DE CONSULTORIA, CIENTÍFICAS, TÉCNICAS E SIMILARES (SECÇÃO M)

CONSULTANCY, SCIENTIFIC AND TECHNICAL ACTIVITIES (SECTION M)

CAE 692 - Actividades de contabilidade e auditoria; consultoria fiscal

NACE 692 - Accounting, bookkeeping and auditing activities; tax consultancy

NOTAS E SINAIS CONVENCIONAIS / NOTES AND CONVENTIONAL SIGNS

(1) The update of Business Statistics due to the implementation of ESA2010 in National Accounts, which replaced the previous ESA1995, determined changes in the classification of the institutional sector entities, with emphasis on the need to distinguish the Investment Managers of Shareholdings (Holdings) of the Social Headquarters (Head-offices). In National Accounts, the former are excluded from the institutional sector non-financial corporations, while the second are part of that institutional sector. These changes had an immediate impact in Business Statistics, which, in order to increase the consistency with the National Accounts, has resulted in the revision of the series of business statistics results for the period 2008-2015, only concerning the business sector where these companies are classified, that is in Section M of CAE Rev.3 - consultancy activities, scientific, technical and similar. It is also important to note that the time series by sectors of activity reflecting the behavior of economic activity and the dynamics of changes in relative prices of the products are still affected by mergers and spin-off companies with consequential amendments of the respective activities according to CAE Rev.3, as the example of the information and communication sector in 2014 and 2015. The 2014 data was also revised in Section L of NACE Rev.2 - Real estate activities, following the updating of the information of a large company.

The statistical indicators presented are based on data from the Integrated Business Accounts System (IBAS), to nonfinancial enterprises. This data was obtained from IBAS, which results from a business statistics integration process, based on administrative data, with a focus on the Simplified Business Information (IES). According to IBAS there are two categories of enterprises: companies and individual enterprises. Only enterprises from section A to S (except K and O) of NACE-Rev.2 were considered.

The data series presented may differ between the different sections, according to the different levels of detail required.

(2) Includes sole proprietors and self-employed.

(3) Establishments: an enterprise or part thereof (e.g. a workshop, factory, warehouse, office, mine or depot) situated in a geographically identified place. At or from this place economic activity is carried out for which ' save for certain exceptions ' one or more persons work (even if only part-time) for one and the same enterprise.

(4) The classification of large enterprises was based on the recommendation of the Commission of May 6th, 2003. As such, enterprises were considered to be large when observing one of the following criteria: 250 or more persons employed or turnover above €50 million and total assets above €43 million. The remaining companies were considered SME. A small company is defined as being a company that employs less than 50 persons which turnover or total assets is less than €10 million. A microenterprise employs less than 10 persons which turnover or total assets is less than €2 million.

(5) Ratios refer only to companies.

(6) Average Size: Total persons employed/Total of enterprises.

(7) Turnover per person employed (thousand euros): Turnover/Persons employed.

SÍNTESE ESTATÍSTICA SETORIAL SECTOR STATISTIC PROFILE

ACTIVIDADES DE CONSULTORIA, CIENTÍFICAS, TÉCNICAS E SIMILARES (SECÇÃO M)

CONSULTANCY, SCIENTIFIC AND TECHNICAL ACTIVITIES (SECTION M)

CAE 692 - Atividades de contabilidade e auditoria; consultoria fiscal

NACE 692 - Accounting, bookkeeping and auditing activities; tax consultancy

NOTAS E SINAIS CONVENCIONAIS / NOTES AND CONVENTIONAL SIGNS

(8) Value Added Rate: $GVA / \text{Production} * 100$.

(9) Investment Rate: $GFCF/GVA * 100$.

(10) Apparent labour productivity = $GVA / \text{Persons employed}$.

(11) Debt to equity ratio: $\text{Total Liabilities} / \text{Total Equity}$.

(12) Days Sales outstanding: Average period, in days, that occurs between the sales/services provided moment and the receipts moment.

(13) Days Payable outstanding: Average period, in days, that occurs between the purchases/services acquired moment and the payments moment.

(14) Liquidity current ratio: $\text{current Assets} / \text{current Liabilities} * 100$.

(15) Capital ratio: $\text{Equity} / \text{Assets} * 100$.

(16) Solvency ratio: $\text{Equity} / \text{Liabilities} * 100$.

(17) Obtained funding over total liabilities: $\text{obtained funding (non current liabilities + current liabilities)} / \text{Liabilities} * 100$.

(18) Return on Equity (ROE): $\text{net Income} / \text{Equity} * 100$.

(19) Profitability of Sales: $\text{net Income} / \text{Turnover} * 100$.

(20) Asset turnover: $\text{Turnover} / \text{Assets}$.

(21) Financial Leverage: $\text{Assets} / \text{Equity}$.

(22) DuPont analysis: $\text{Profitability of Sales} * \text{Asset turnover} * \text{Financial Leverage}$. Gráfico representation of the different components to the homologous variation of ROE.

SÍNTESE ESTATÍSTICA SETORIAL SECTOR STATISTIC PROFILE

ACTIVIDADES DE CONSULTORIA, CIENTÍFICAS, TÉCNICAS E SIMILARES (SECÇÃO M)

CONSULTANCY, SCIENTIFIC AND TECHNICAL ACTIVITIES (SECTION M)

CAE 692 - Actividades de contabilidade e auditoria; consultoria fiscal

NACE 692 - Accounting, bookkeeping and auditing activities; tax consultancy

NOTAS E SINAIS CONVENCIONAIS / NOTES AND CONVENTIONAL SIGNS

(23) Data concerning corporations (formed / dissolved by deed of Notary and Conservatories). Individual enterprises are not included.

(24) Formation/Dissolution: (formation of companies (ner) / (dissolution of companies (ner)) * 100.

(25) Turbulence indicator: $| (x + y) / (x - y) |$; x = formation of companies (ner) and y = dissolution of companies (ner).

(26) Birth Rate: (formation of companies (ner) / (existing companies (ner))) * 100.

(27) Death Rate: (dissolution of companies (ner) / (existing companies (ner))) * 100.

(28) Foreign controlled enterprises.

(29) Aparent labour productivity/average annual personnel costs = (GVA/ Employment) / (Compensation of employees / Number of Employees)*100.

Ner - Number, Unit; M€ - Millions of euros; GVA: Gross Value Added; GFCF: Gross Fixed Capital Formation; SME - Small and medium enterprises, FTE - Full Time Equivalent.

... - Not aplicable, not available or confidential value. §: Extremely unreliable value.