

SÍNTESE ESTATÍSTICA SETORIAL SECTOR STATISTIC PROFILE

ACTIVIDADES DE CONSULTORIA, CIENTÍFICAS, TÉCNICAS E SIMILARES (SECÇÃO M)

CONSULTANCY, SCIENTIFIC AND TECHNICAL ACTIVITIES (SECTION M)

CAE 712 - Actividades de ensaios e análises técnicas

NACE 712 - Technical testing and analysis

Índice / Index

ESTATÍSTICAS DAS EMPRESAS <i>BUSINESS STATISTICS</i>	2
PRINCIPAIS INDICADORES ECONÓMICOS DAS EMPRESAS NÃO FINANCEIRAS EM PORTUGAL <i>ANNUAL DETAILED ENTERPRISE STATISTICS - MAIN INDICATORS</i>	2
NATUREZA JURÍDICA <i>LEGAL FORM</i>	3
LOCALIZAÇÃO GEOGRÁFICA <i>REGIONAL STRUCTURE</i>	4
DIMENSÃO (escalões de pessoal ao serviço) <i>EMPLOYMENT SIZE CLASSES (number of persons employed)</i>	5
PEQUENAS E MÉDIAS EMPRESAS (PME) - SECÇÃO <i>SMALL AND MEDIUM ENTERPRISES (SME) - SECTION</i>	7
PESSOAS COLETIVAS E ENTIDADES EQUIPARADAS <i>LEGAL PERSONS AND EQUIVALENT</i>	8
PESSOAS COLETIVAS E ENTIDADES EQUIPARADAS - LOCALIZAÇÃO GEOGRÁFICA <i>LEGAL PERSONS EN EQUIVALENT - REGIONAL STRUCTURE</i>	9
INDICADORES ECONÓMICOS E FINANCEIROS DAS SOCIEDADES EM PORTUGAL <i>ECONOMIC AND FINANCIAL INDICATORS - COMPANIES</i>	14
RACIOS ECONÓMICO-FINANCEIROS DA CENTRAL DE BALANÇOS DO BANCO DE PORTUGAL - SOCIEDADES <i>ECONOMIC AND FINANCIAL RATIOS - BANCO DE PORTUGAL - COMPANIES</i>	16
ESTATÍSTICAS DAS EMPRESAS - COMPARAÇÕES EUROPEIAS <i>BUSINESS STATISTICS - EUROPEAN COMPARISONS</i>	18
FILIAIS ESTRANGEIRAS EM PORTUGAL <i>FOREIGN CONTROL OF ENTERPRISES</i>	22
COMÉRCIO INTERNACIONAL DE BENS <i>INTERNATIONAL TRADE OF GOODS</i>	23
COMÉRCIO INTERNACIONAL DE BENS E SERVIÇOS <i>INTERNATIONAL TRADE OF GOODS AND SERVICES</i>	27
NOTAS E SINAIS CONVENCIONAIS <i>NOTES AND CONVENTIONAL SIGNS</i>	29

SÍNTESE ESTATÍSTICA SETORIAL SECTOR STATISTIC PROFILE

ACTIVIDADES DE CONSULTORIA, CIENTÍFICAS, TÉCNICAS E SIMILARES (SECÇÃO M)

CONSULTANCY, SCIENTIFIC AND TECHNICAL ACTIVITIES (SECTION M)

CAE 712 - Actividades de ensaios e análises técnicas

NACE 712 - Technical testing and analysis

ESTATÍSTICAS DAS EMPRESAS ⁽¹⁾ BUSINESS STATISTICS ⁽¹⁾

Fonte: INE, Sistema de Contas Integradas das Empresas.
Source: Statistics Portugal, Integrated Business Accounts System.

PRINCIPAIS INDICADORES ECONÓMICOS DAS EMPRESAS NÃO FINANCEIRAS EM PORTUGAL ANNUAL DETAILED ENTERPRISE STATISTICS - MAIN INDICATORS

	Empresas (nº) Enterprises (ner)			Pessoal ao Serviço (Nº) Persons employed (ner)			VVN / Turnover (M€)			VABpm / GVA (M€)			FBCF / GFCF (M€)		
	CAE	% na Divisão	% na Secção	CAE	% na Divisão	% na Secção	CAE	% na Divisão	% na Secção	CAE	% na Divisão	% na Secção	CAE	% na Divisão	% na Secção
	NACE	% in Division	% in Section	NACE	% in Division	% in Section	NACE	% in Division	% in Section	NACE	% in Division	% in Section	NACE	% in Division	% in Section
	712	71	M	712	71	M	712	71	M	712	71	M	712	71	M
2020	807	2,9%	0,6%	6 305	10,4%	2,2%	380	12,4%	2,7%	235	16,2%	3,3%	52	26,9%	5,9%
2021	828	2,8%	0,6%	6 477	10,2%	2,2%	414	11,9%	2,6%	256	15,6%	3,3%	23	12,3%	2,8%
2022	855	2,9%	0,6%	6 742	9,9%	2,1%	467	11,4%	2,5%	290	15,2%	3,0%	23	9,6%	2,4%
2023	829	2,7%	0,5%	6 811	9,6%	2,0%	467	9,6%	2,2%	296	13,2%	2,8%	29	11,9%	1,8%
2024	864	2,8%	0,5%	7 001	9,5%	1,9%	504	8,9%	2,1%	319	12,5%	2,7%	19	8,3%	1,5%

SÍNTESE ESTATÍSTICA SETORIAL SECTOR STATISTIC PROFILE

ACTIVIDADES DE CONSULTORIA, CIENTÍFICAS, TÉCNICAS E SIMILARES (SECÇÃO M)

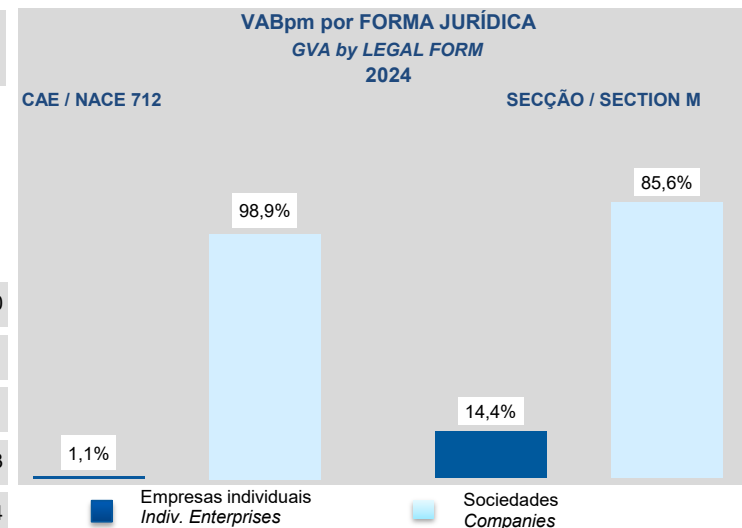
CONSULTANCY, SCIENTIFIC AND TECHNICAL ACTIVITIES (SECTION M)

CAE 712 - Actividades de ensaios e análises técnicas

NACE 712 - Technical testing and analysis

NATUREZA JURÍDICA LEGAL FORM

	Empresas (nº) Enterprises (ner)		Empresas Individuais (Nº) ⁽²⁾ Individual enterprises (ner) ⁽²⁾		Sociedades (Nº) Companies (ner)	
	CAE NACE	Dimensão Média (Pessoas/Empresa)	CAE NACE	Dimensão Média (Pessoas/ Empresa)	CAE NACE	Dimensão Média (Pessoas/ Empresa)
	712	Average Size (persons/enterprise)	712	Average Size (persons/enterprise)	712	Average Size (persons/enterprise)
2018	807	7,8	307	1,0	500	12,0
2019	828	7,8	321	1,0	507	12,1
2022	855	7,9	327	1,0	528	12,1
2023	829	8,2	298	1,0	531	12,3
2024	864	8,1	326	1,0	538	12,4



SÍNTESE ESTATÍSTICA SETORIAL SECTOR STATISTIC PROFILE

ACTIVIDADES DE CONSULTORIA, CIENTÍFICAS, TÉCNICAS E SIMILARES (SECÇÃO M)

CONSULTANCY, SCIENTIFIC AND TECHNICAL ACTIVITIES (SECTION M)

CAE 712 - Actividades de ensaios e análises técnicas

NACE 712 - Technical testing and analysis

LOCALIZAÇÃO GEOGRÁFICA REGIONAL STRUCTURE

CAE / NACE 712 - 2024

	Empresas Enterprises		Pessoal ao Serviço Persons employed		VVN / Turnover		VABpm / GVA		Empresas/ Enterprises por / by NUTS II		Estabelecimentos ⁽³⁾ (2023) Establishments ⁽³⁾ (2023)	
	Nº / ner	Estrutura Regional Regional Structure (%)	Nº / ner	Estrutura Regional Regional Structure (%)	M€	Estrutura Regional Regional Structure (%)	M€	Estrutura Regional Regional Structure (%)	Peso da CAE 712 na Secção M Share of NACE 712 in Section M		Nº / ner	Estrutura Regional Regional Structure (%)
Portugal	864	100,0%	7 001	100,0%	504	100,0%	319	100,0%	0,5%		1 061	100,0%
Continente	838	97,0%	6 845	97,8%	493	97,9%	313	98,1%	0,5%		1 021	96,2%
Norte	281	32,5%	2 437	34,8%	157	31,1%	101	31,5%	0,5%		345	32,5%
Centro	154	17,8%	1 255	17,9%	80	15,9%	52	16,2%	0,7%		194	18,3%
Grande Lisboa	183	21,2%	2 088	29,8%	184	36,5%	123	38,6%	0,4%		206	19,4%
Oeste e Vale do Tejo	71	8,2%	243	3,5%	18	3,5%	8	2,4%	0,8%		82	7,7%
Península de Setúbal	79	9,1%	550	7,9%	38	7,6%	19	6,1%	0,8%		101	9,5%
Alentejo	31	3,6%	137	2,0%	8	1,6%	5	1,5%	0,6%		45	4,2%
Algarve	39	4,5%	135	1,9%	9	1,8%	5	1,7%	0,5%		48	4,5%
R. A. Açores	18	2,1%	100	1,4%	6	1,1%	3	1,1%	0,7%		27	2,5%
R. A. Madeira	8	0,9%	56	0,8%	5	0,9%	3	0,9%	0,2%		13	1,2%

SÍNTESE ESTATÍSTICA SETORIAL SECTOR STATISTIC PROFILE

ATIVIDADES DE CONSULTORIA, CIENTÍFICAS, TÉCNICAS E SIMILARES (SECÇÃO M)

CONSULTANCY, SCIENTIFIC AND TECHNICAL ACTIVITIES (SECTION M)

CAE 712 - Atividades de ensaios e análises técnicas

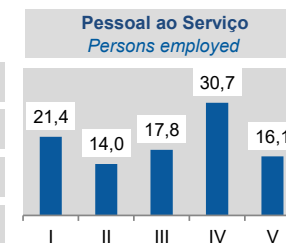
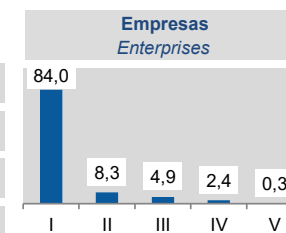
NACE 712 - Technical testing and analysis

ESTATÍSTICAS DAS EMPRESAS ⁽¹⁾ (continuação) BUSINESS STATISTICS ⁽¹⁾ (continued)

DIMENSÃO (escalões de pessoal ao serviço) EMPLOYMENT SIZE CLASSES (number of persons employed)

	1 - 9 (I)		10 - 19 (II)		20 - 49 (III)		50 - 249 (IV)		>= 250 (V)	
	CAE NACE 712	% no total Share in total	CAE NACE 712	% no total Share in total	CAE NACE 712	% no total Share in total	CAE NACE 712	% no total Share in total	CAE NACE 712	% no total Share in total
Empresas / Enterprises (Nº / ner)										
2021	680	82,1%	87	10,5%	39	4,7%	20	2,4%	2	0,2%
2022	708	82,8%	76	8,9%	48	5,6%	20	2,3%	3	0,4%
2023	685	82,6%	77	9,3%	43	5,2%	21	2,5%	3	0,4%
2024	726	84,0%	72	8,3%	42	4,9%	21	2,4%	3	0,3%
Pessoal ao Serviço / Persons Employed (Nº / ner)										
2021	1 319	20,4%	1 182	18,2%	1 239	19,1%
2022	1 362	20,2%	1 033	15,3%	1 425	21,1%	1 925	28,6%	997	14,8%
2023	1 419	20,8%	1 028	15,1%	1 234	18,1%	2 040	30,0%	1 090	16,0%
2024	1 499	21,4%	982	14,0%	1 248	17,8%	2 147	30,7%	1 125	16,1%

2024
Esc. Pessoal ao Serviço
Employment size classes
(%)



SÍNTESE ESTATÍSTICA SETORIAL SECTOR STATISTIC PROFILE

ACTIVIDADES DE CONSULTORIA, CIENTÍFICAS, TÉCNICAS E SIMILARES (SECÇÃO M)

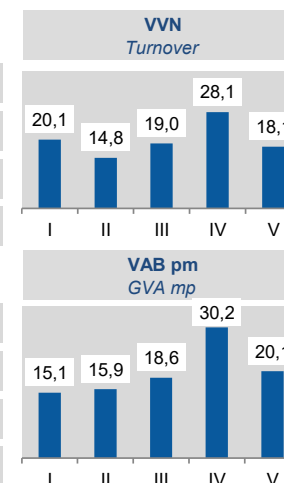
CONSULTANCY, SCIENTIFIC AND TECHNICAL ACTIVITIES (SECTION M)

CAE 712 - Actividades de ensaios e análises técnicas

NACE 712 - Technical testing and analysis

	1 - 9 (I)		10 - 19 (II)		20 - 49 (III)		50 - 249 (IV)		>= 250 (V)	
	CAE NACE 712	% no total Share in total	CAE NACE 712	% no total Share in total	CAE NACE 712	% no total Share in total	CAE NACE 712	% no total Share in total	CAE NACE 712	% no total Share in total
VVN / Turnover (M€)										
2021	66	16,1%	98	23,7%	76	18,4%
2022	74	15,9%	73	15,7%	95	20,3%	156	33,4%	68	14,6%
2023	88	18,9%	75	16,0%	85	18,3%	134	28,8%	84	18,0%
2024	101	20,1%	74	14,8%	96	19,0%	142	28,1%	91	18,1%
VAB / GVA (M€)										
2021	34	13,3%	55	21,3%	49	19,3%
2022	37	12,6%	43	14,7%	60	20,7%	104	35,8%	47	16,2%
2023	45	15,1%	48	16,1%	53	17,9%	92	31,1%	58	19,8%
2024	48	15,1%	51	15,9%	59	18,6%	97	30,2%	64	20,1%

2024
Esc. Pessoal ao Serviço
Employment size classes
(%)



SÍNTESE ESTATÍSTICA SETORIAL SECTOR STATISTIC PROFILE

ACTIVIDADES DE CONSULTORIA, CIENTÍFICAS, TÉCNICAS E SIMILARES (SECÇÃO M)

CONSULTANCY, SCIENTIFIC AND TECHNICAL ACTIVITIES (SECTION M)

CAE 712 - Atividades de ensaios e análises técnicas

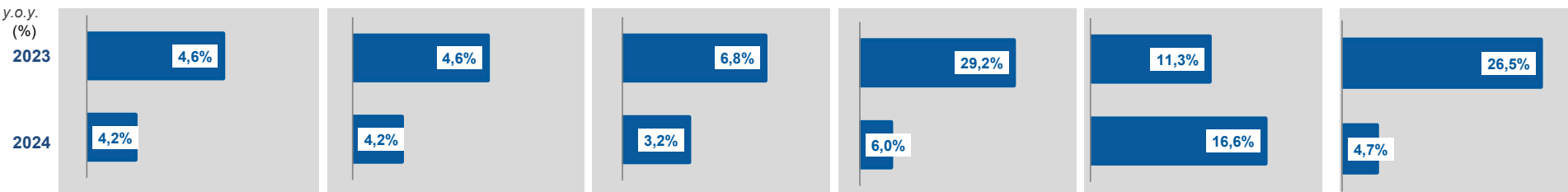
NACE 712 - Technical testing and analysis

PEQUENAS E MÉDIAS EMPRESAS (PME) - SECÇÃO M

SMALL AND MEDIUM ENTERPRISES (SME) - SECTION M

	Pequenas e Médias Empresas (PME) Small and Medium Enterprises (SME)						Grandes Empresas ⁽⁴⁾ Large Enterprises ⁽⁴⁾	Sociedades de elevado crescimento (Sociedades com dez ou mais pessoas remuneradas) High Growth Companies (Companies with 10 or more persons employed)				
	Total PME / SME		Micro e Pequenas Empresas Micro and Small Enterprises		Médias Empresas Medium Enterprises			Total		Gazelas Gazelles		
	Nº / ner	% na Secção M Share in Section M	Nº / ner	% na Secção M Share in Section M	Nº / ner	% na Secção M Share in Section M		Nº / ner	% na Secção M Share in Section M	Nº / ner	% na Secção M Share in Section M	
2021	141 485	100,0%	141 156	99,7%	329	0,2%	55	0,0%	394	0,3%	25	0,0%
2022	149 120	100,0%	148 736	99,7%	384	0,3%	65	0,0%	434	0,3%	34	0,0%
2023	156 047	99,9%	155 637	99,7%	410	0,3%	84	0,1%	483	0,3%	43	0,0%
2024	162 649	99,9%	162 226	99,7%	423	0,3%	89	0,1%	563	0,3%	45	0,0%

TVH
y.o.y.
(%)



SÍNTESE ESTATÍSTICA SETORIAL SECTOR STATISTIC PROFILE

ACTIVIDADES DE CONSULTORIA, CIENTÍFICAS, TÉCNICAS E SIMILARES (SECÇÃO M)

CONSULTANCY, SCIENTIFIC AND TECHNICAL ACTIVITIES (SECTION M)

CAE 712 - Atividades de ensaios e análises técnicas

NACE 712 - Technical testing and analysis

ESTATÍSTICAS DAS EMPRESAS ⁽¹⁾(continuação)

BUSINESS STATISTICS ⁽¹⁾ (continued)

PESSOAS COLETIVAS E ENTIDADES EQUIPARADAS ⁽²³⁾

LEGAL PERSONS AND EQUIVALENT ⁽²³⁾

Fonte: INE, Sistema de Contas Integradas das Empresas e Constituição e Dissolução de Pessoas Colectivas e Entidades Equiparadas por Escritura Pública.

Source: Statistics Portugal, Integrated Business Accounts System, Ministry of Justice Directorate General for Justice Policy).

	Sociedades Constituídas <i>Formation of Companies</i>		Sociedades Dissolvidas <i>Dissolution of Companies</i>		Soc Const/Soc Dissolv ⁽²⁴⁾ <i>Formation/Dissolution ⁽²⁴⁾</i>		Indicador de Turbulência ⁽²⁵⁾ <i>Turbulence Indicator ⁽²⁵⁾</i>		Taxa de Natalidade ⁽²⁶⁾ <i>Birth Rate ⁽²⁶⁾</i>		Taxa de Mortalidade ⁽²⁷⁾ <i>Death Rate ⁽²⁷⁾</i>	
	CAE NACE	Secção Section	CAE NACE	Secção Section	CAE NACE	Secção Section	CAE NACE	Secção Section	CAE NACE	Secção Section	CAE NACE	Secção Section
	712	M	712	M	712	M	712	M	712	M	712	M
2020	21	4 280	12	1 526	175,0	280,5	3,7	2,1	4,2	8,9	2,4	3,2
2021	18	4 627	16	2 072	112,5	223,3	17,0	2,6	3,6	9,1	3,2	4,1
2022	37	5 139	14	1 929	264,3	266,4	2,2	2,2	7,0	9,6	2,7	3,6
2023	15	5 382	16	1 483	93,8	362,9	31,0	1,8	2,8	9,5	3,0	2,6
2024	34	5 647	20	2 037	170,0	277,2	3,9	2,1	6,3	9,5	3,7	3,4

SÍNTESE ESTATÍSTICA SETORIAL SECTOR STATISTIC PROFILE

ACTIVIDADES DE CONSULTORIA, CIENTÍFICAS, TÉCNICAS E SIMILARES (SECÇÃO M)

CONSULTANCY, SCIENTIFIC AND TECHNICAL ACTIVITIES (SECTION M)

CAE 712 - Atividades de ensaios e análises técnicas

NACE 712 - Technical testing and analysis

LOCALIZAÇÃO GEOGRÁFICA REGIONAL STRUCTURE

	Sociedades Constituídas <i>Formation of Companies</i>		Sociedades Dissolvidas <i>Dissolution of Companies</i>		Soc Const/Soc Dissolv ⁽²⁴⁾ <i>Formation/Dissolution⁽²⁴⁾</i>		Indicador de Turbulência ⁽²⁵⁾ <i>Turbulence Indicator⁽²⁵⁾</i>		Perfil por Região NUTS II <i>Regional Structure by NUTS II</i>	
	CAE NACE	Secção Section	CAE NACE	Secção Section	CAE NACE	Secção Section	CAE NACE	Secção Section	CAE NACE	Secção Section
	712	M	712	M	712	M	712	M	712	M
Norte	■ Soc Constituídas / Formation of companies ■ Soc Dissolvidas / Dissolution of companies									
2020	9	1 285	5	414	180,0	310,4	3,5	2,0		
2021	4	1 297	5	409	80,0	317,1	9,0	1,9		
2022	11	1 401	4	519	275,0	269,9	2,1	2,2		
2023	1	1 494	6	430	16,7	347,4	1,4	1,8		
2024	17	1 648	4	497	425,0	331,6	1,6	1,9		
Centro	■ Soc Constituídas / Formation of companies ■ Soc Dissolvidas / Dissolution of companies									
2020	3	462	1	182	300,0	253,8	2,0	2,3		
2021	2	494	3	224	66,7	220,5	5,0	2,7		
2022	5	481	2	176	250,0	273,3	2,3	2,2		
2023	5	516	2	147	250,0	351,0	2,3	1,8		
2024	5	593	2	177	250,0	335,0	2,3	1,9		

SÍNTESE ESTATÍSTICA SETORIAL SECTOR STATISTIC PROFILE

ACTIVIDADES DE CONSULTORIA, CIENTÍFICAS, TÉCNICAS E SIMILARES (SECÇÃO M)

CONSULTANCY, SCIENTIFIC AND TECHNICAL ACTIVITIES (SECTION M)

CAE 712 - Actividades de ensaios e análises técnicas

NACE 712 - Technical testing and analysis

	Sociedades Constituídas <i>Formation of Companies</i>		Sociedades Dissolvidas <i>Dissolution of Companies</i>		Soc Const/Soc Dissolv ⁽²⁴⁾ <i>Formation/Dissolution⁽²⁴⁾</i>		Indicador de Turbulência ⁽²⁵⁾ <i>Turbulence Indicator⁽²⁵⁾</i>		Perfil por Região NUTS II <i>Regional Structure by NUTS II</i>	
	CAE	Secção	CAE	Secção	CAE	Secção	CAE	Secção	CAE	Secção
	NACE	Section	NACE	Section	NACE	Section	NACE	Section	NACE	Section
	712	M	712	M	712	M	712	M	712	M
Grande Lisboa										
2020	4	1 655	2	585	200,0	282,9	3,0	2,1		
2021	8	1 850	4	983	200,0	188,2	3,0	3,3		
2022	9	2 101	4	763	225,0	275,4	2,6	2,1		
2023	4	2 172	5	564	80,0	385,1	9,0	1,7		
2024	5	2 096	6	917	83,3	228,6	11,0	2,6		
Oeste e Vale do Tejo										
2020	2	220	0	65	...	338,5	1,0	1,8		
2021	1	210	2	114	50,0	184,2	3,0	3,4		
2022	3	238	1	84	300,0	283,3	2,0	2,1		
2023	2	265	1	57	200,0	464,9	3,0	1,5		
2024	1	281	1	89	100,0	315,7	...	1,9		

SÍNTESE ESTATÍSTICA SETORIAL SECTOR STATISTIC PROFILE

ACTIVIDADES DE CONSULTORIA, CIENTÍFICAS, TÉCNICAS E SIMILARES (SECÇÃO M)

CONSULTANCY, SCIENTIFIC AND TECHNICAL ACTIVITIES (SECTION M)

CAE 712 - Actividades de ensaios e análises técnicas

NACE 712 - Technical testing and analysis

	Sociedades Constituídas <i>Formation of Companies</i>		Sociedades Dissolvidas <i>Dissolution of Companies</i>		Soc Const/Soc Dissolv ⁽²⁴⁾ <i>Formation/Dissolution⁽²⁴⁾</i>		Indicador de Turbulência ⁽²⁵⁾ <i>Turbulence Indicator⁽²⁵⁾</i>		Perfil por Região NUTS II <i>Regional Structure by NUTS II</i>	
	CAE	Secção	CAE	Secção	CAE	Secção	CAE	Secção	CAE	Secção
	NACE	Section	NACE	Section	NACE	Section	NACE	Section	NACE	Section
	712	M	712	M	712	M	712	M	712	M
Península de Setúbal										
2020	2	213	2	98	100,0	217,3	...	2,7		
2021	3	255	0	114	...	223,7	1,0	2,6		
2022	5	327	2	127	250,0	257,5	2,3	2,3		
2023	1	345	1	76	100,0	453,9	...	1,6		
2024	4	314	4	122	100,0	257,4	...	2,3		
Alentejo										
2020	1	166	0	56	...	296,4	1,0	2,0		
2021	0	110	1	70	0,0	157,1	1,0	4,5		
2022	2	133	0	59	...	225,4	1,0	2,6		
2023	1	154	1	32	100,0	481,3	...	1,5		
2024	1	207	2	51	50,0	405,9	3,0	1,7		

SÍNTESE ESTATÍSTICA SETORIAL SECTOR STATISTIC PROFILE

ACTIVIDADES DE CONSULTORIA, CIENTÍFICAS, TÉCNICAS E SIMILARES (SECÇÃO M)

CONSULTANCY, SCIENTIFIC AND TECHNICAL ACTIVITIES (SECTION M)

CAE 712 - Actividades de ensaios e análises técnicas

NACE 712 - Technical testing and analysis

	Sociedades Constituídas <i>Formation of Companies</i>		Sociedades Dissolvidas <i>Dissolution of Companies</i>		Soc Const/Soc Dissolv ⁽²⁴⁾ <i>Formation/Dissolution⁽²⁴⁾</i>		Indicador de Turbulência ⁽²⁵⁾ <i>Turbulence Indicator⁽²⁵⁾</i>		Perfil por Região NUTS II <i>Regional Structure by NUTS II</i>	
	CAE	Secção	CAE	Secção	CAE	Secção	CAE	Secção	CAE	Secção
	NACE	Section	NACE	Section	NACE	Section	NACE	Section	NACE	Section
	712	M	712	M	712	M	712	M	712	M
Algarve										
2020	0	133	1	46	0,0	289,1	1,0	2,1		
2021	0	178	1	73	0,0	243,8	1,0	2,4		
2022	2	222	1	81	200,0	274,1	3,0	2,1		
2023	1	221	0	60	...	368,3	1,0	1,7		
2024	1	262	1	65	100,0	403,1	...	1,7		
Região Autónoma dos Açores										
2020	0	36	0	19	...	189,5	...	3,2		
2021	0	43	0	8	...	537,5	...	1,5		
2022	0	54	0	16	...	337,5	...	1,8		
2023	0	53	0	13	...	407,7	...	1,7		
2024	0	60	0	22	...	272,7	...	2,2		

SÍNTESE ESTATÍSTICA SETORIAL SECTOR STATISTIC PROFILE

ACTIVIDADES DE CONSULTORIA, CIENTÍFICAS, TÉCNICAS E SIMILARES (SECÇÃO M)

CONSULTANCY, SCIENTIFIC AND TECHNICAL ACTIVITIES (SECTION M)

CAE 712 - Actividades de ensaios e análises técnicas

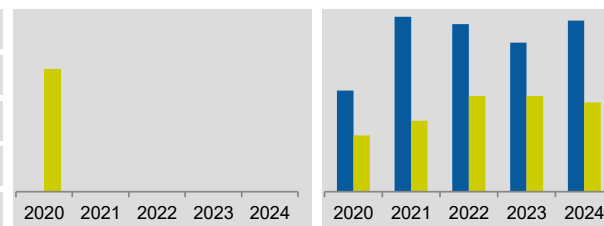
NACE 712 - Technical testing and analysis

Sociedades Constituídas <i>Formation of Companies</i>		Sociedades Dissolvidas <i>Dissolution of Companies</i>		Soc Const/Soc Dissolv ⁽²⁴⁾ <i>Formation/Dissolution⁽²⁴⁾</i>		Indicador de Turbulência ⁽²⁵⁾ <i>Turbulence Indicator⁽²⁵⁾</i>		Perfil por Região NUTS II <i>Regional Structure by NUTS II</i>	
CAE	Secção	CAE	Secção	CAE	Secção	CAE	Secção	CAE	Secção
NACE	Section	NACE	Section	NACE	Section	NACE	Section	NACE	Section
712	M	712	M	712	M	712	M	712	M

■ Soc Constituídas / *Formation of companies* ■ Soc Dissolvidas / *Dissolution of companies*

Região Autónoma da Madeira

2020	0	110	1	61	0,0	180,3	1,0	3,5		
2021	0	190	0	77	...	246,8	...	2,4		
2022	0	182	0	104	...	175,0	...	3,7		
2023	0	162	0	104	...	155,8	...	4,6		
2024	0	186	0	97	...	191,8	...	3,2		



SÍNTESE ESTATÍSTICA SETORIAL SECTOR STATISTIC PROFILE

ACTIVIDADES DE CONSULTORIA, CIENTÍFICAS, TÉCNICAS E SIMILARES (SECÇÃO M)

CONSULTANCY, SCIENTIFIC AND TECHNICAL ACTIVITIES (SECTION M)

CAE 712 - Actividades de ensaios e análises técnicas

NACE 712 - Technical testing and analysis

ESTATÍSTICAS DAS EMPRESAS ⁽¹⁾(continuação) BUSINESS STATISTICS ⁽¹⁾ (continued)

INDICADORES ECONÓMICOS E FINANCEIROS DAS SOCIEDADES EM PORTUGAL ⁽⁵⁾ ECONOMIC AND FINANCIAL INDICATORS - COMPANIES ⁽⁵⁾

	Dimensão média ⁽⁶⁾ Average Size ⁽⁶⁾			VVN por pessoa ao serviço ⁽⁷⁾ Turnover per person employed ⁽⁷⁾			Tx de valor acresc bruto ⁽⁸⁾ Value Added Rate ⁽⁸⁾			Taxa de investimento ⁽⁹⁾ Investment Rate ⁽⁹⁾			Produtiv. aparente do Trabalho ⁽¹⁰⁾ Apparent Labour Productivity ⁽¹⁰⁾			Debt to equity ratio ⁽¹¹⁾		
	CAE NACE	Divisão Division	Secção Section	CAE NACE	Divisão Division	Secção Section	CAE NACE	Divisão Division	Secção Section	CAE NACE	Divisão Division	Secção Section	CAE NACE	Divisão Division	Secção Section	CAE NACE	Divisão Division	Secção Section
	712	71	M	712	71	M	712	71	M	712	71	M	712	71	M	712	71	M
2020	12,0	4,4	4,0	63,0	68,6	64,5	62,3	46,4	48,4	22,1	14,5	13,3	38,9	30,7	30,6	1,1	1,5	0,9
2021	12,1	4,4	4,0	66,9	73,7	69,6	62,1	46,0	47,3	9,2	13,0	12,5	41,2	32,8	31,7	0,7	1,3	0,8
2022	12,1	4,6	4,2	72,3	79,6	76,0	63,0	46,0	48,6	8,1	14,2	11,8	44,9	35,1	36,2	0,7	1,5	0,8
2023	12,3	4,7	4,2	71,1	89,6	80,3	61,8	45,7	48,3	9,9	12,1	17,5	45,0	39,4	37,8	0,6	1,2	0,8
2024	12,4	4,8	4,3	74,9	100,0	85,1	61,9	44,5	48,2	6,1	9,7	12,6	47,4	43,1	40,3	0,7	1,2	0,8

SÍNTESE ESTATÍSTICA SETORIAL SECTOR STATISTIC PROFILE

ACTIVIDADES DE CONSULTORIA, CIENTÍFICAS, TÉCNICAS E SIMILARES (SECÇÃO M)

CONSULTANCY, SCIENTIFIC AND TECHNICAL ACTIVITIES (SECTION M)

CAE 712 - Atividades de ensaios e análises técnicas

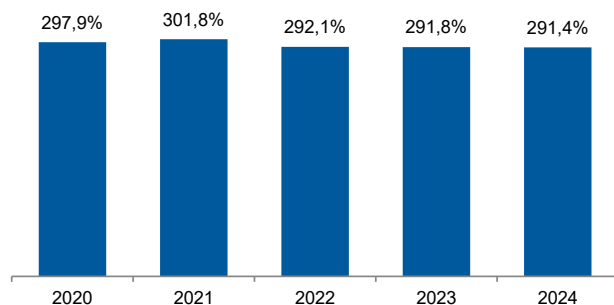
NACE 712 - Technical testing and analysis

INDICADORES ECONÓMICOS E FINANCEIROS DAS SOCIEDADES EM PORTUGAL ⁽⁵⁾ (Continuação) ECONOMIC AND FINANCIAL INDICATORS - COMPANIES ⁽⁵⁾ (Continued)

Dimensão Média / Average Size

Rácio entre a CAE 712 e a Secção M

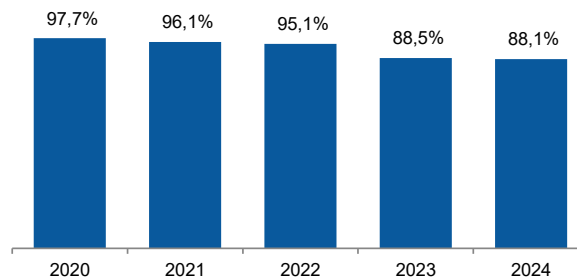
Ratio between NACE 712 and Section M



VVN por pessoa / Turnover per employee

Rácio entre a CAE 712 e a Secção M

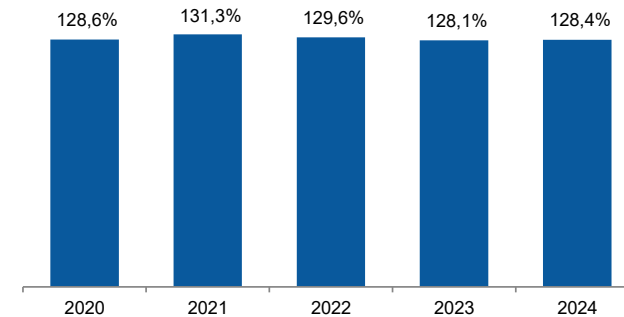
Ratio between NACE 712 and Section M



Tx. Valor acrescentado / Value added rate

Rácio entre a CAE 712 e a Secção M

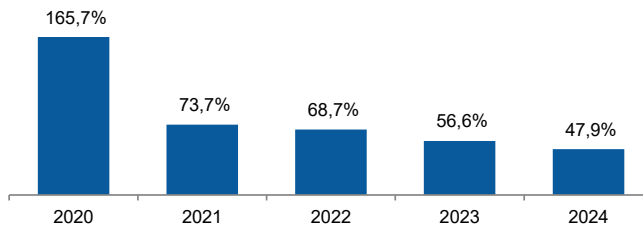
Ratio between NACE 712 and Section M



Taxa de investimento / Investment rate

Rácio entre a CAE 712 e a Secção M

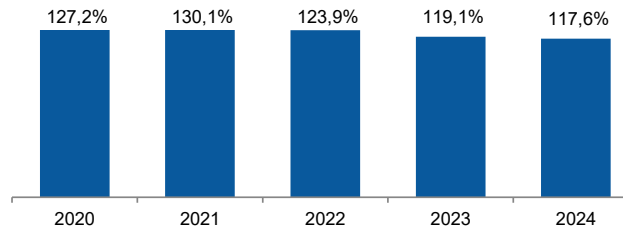
Ratio between NACE 712 and Section M



Produtividade aparente do Trabalho / Apparent Labour Productivity

Rácio entre a CAE 712 e a Secção M

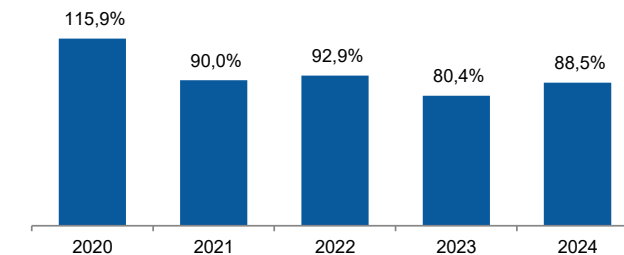
Ratio between NACE 712 and Section M



Debt to equity ratio

Rácio entre a CAE 712 e a Secção M

Ratio between NACE 712 and Section M



SÍNTESE ESTATÍSTICA SETORIAL SECTOR STATISTIC PROFILE

ACTIVIDADES DE CONSULTORIA, CIENTÍFICAS, TÉCNICAS E SIMILARES (SECÇÃO M)

CONSULTANCY, SCIENTIFIC AND TECHNICAL ACTIVITIES (SECTION M)

CAE 712 - Actividades de ensaios e análises técnicas

NACE 712 - Technical testing and analysis

RACIOS ECONÓMICO-FINANCEIROS DA CENTRAL DE BALANÇOS DO BANCO DE PORTUGAL - SOCIEDADES ECONOMIC AND FINANCIAL RATIOS - BANCO DE PORTUGAL - COMPANIES

Fonte: Banco de Portugal, Central de Balanços.
Source: Banco de Portugal, Central Balance.

	Prazo Médio de Recebimentos ⁽¹²⁾			Prazo Médio de Pagamentos ⁽¹³⁾			Liquidez Geral ⁽¹⁴⁾			Autonomia Financeira ⁽¹⁵⁾			Solvabilidade Geral ⁽¹⁶⁾			Peso do Passivo Remunerado ⁽¹⁷⁾		
	Days Sales outstanding ⁽¹²⁾			Days Payable outstanding ⁽¹³⁾			Liquidity Current Ratio ⁽¹⁴⁾			Capital Ratio ⁽¹⁵⁾			Solvency Ratio ⁽¹⁶⁾			Obtained funding over total liabilities ⁽¹⁷⁾		
	CAE	Divisão	Secção	CAE	Divisão	Secção	CAE	Divisão	Secção	CAE	Divisão	Secção	CAE	Divisão	Secção	CAE	Divisão	Secção
	NACE	Division	Section	NACE	Division	Section	NACE	Division	Section	NACE	Division	Section	NACE	Division	Section	NACE	Division	Section
	712	71	M	712	71	M	712	71	M	712	71	M	712	71	M	712	71	M
2021	58	95	91	71	87	76	137,4	151,2	137,1	57,8	36,0	54,8	136,8	56,3	121,4	48,3	56,2	57,1
2022	64	90	86	64	91	76	153,9	143,9	137,2	58,8	36,5	56,5	142,8	57,5	129,7	43,7	50,6	55,1
2023	57	78	78	70	80	72	124,4	106,0	137,3	61,7	41,4	57,7	161,0	70,7	136,4	40,8	46,3	54,4
2024	53	80	80	61	75	72	145,4	112,1	137,8	63,8	41,9	59,4	176,1	72,1	146,1	42,1	45,8	54,6

SÍNTESE ESTATÍSTICA SETORIAL SECTOR STATISTIC PROFILE

ACTIVIDADES DE CONSULTORIA, CIENTÍFICAS, TÉCNICAS E SIMILARES (SECÇÃO M)

CONSULTANCY, SCIENTIFIC AND TECHNICAL ACTIVITIES (SECTION M)

CAE 712 - Actividades de ensaios e análises técnicas

NACE 712 - Technical testing and analysis

	Rendibilidade dos Capitais Próprios ⁽¹⁸⁾ Return on Equity ⁽¹⁸⁾ (%)			Rendibilidade das vendas ⁽¹⁹⁾ Profitability of Sales ⁽¹⁹⁾ (%)			Rotação do Ativo ⁽²⁰⁾ Asset turnover ⁽²⁰⁾ (n.º vezes/times)			Alavancagem Financeira ⁽²¹⁾ Financial Leverage ⁽²¹⁾ (n.º vezes/times)		
	CAE	Divisão	Secção	CAE	Divisão	Secção	CAE	Divisão	Secção	CAE	Divisão	Secção
	NACE	Division	Section	NACE	Division	Section	NACE	Division	Section	NACE	Division	Section
	712	71	M	712	71	M	712	71	M	712	71	M
2021	10,9	0,2	10,7	13,6	0,1	25,5	0,5	0,4	0,2	1,7	2,8	1,8
2022	12,6	10,8	9,7	15,3	7,7	22,3	0,5	0,5	0,2	1,7	2,7	1,8
2023	12,2	12,3	10,7	14,9	9,1	24,8	0,5	0,6	0,2	1,6	2,4	1,7
2024	10,2	9,1	8,8	12,6	6,6	21,0	0,5	0,6	0,2	1,6	2,4	1,7



	Análise Dupont da Rendibilidade dos CP - CAE 712 ⁽²²⁾ DuPont Analysis on ROE - NACE 712				Análise Dupont da Rendibilidade dos CP - Secção M ⁽²²⁾ DuPont Analysis on ROE - Section M			
	2021	2022	2023	2024	2021	2022	2023	2024
Var. da Rendibilidade dos Capitais Próprios (p.p.)	▼	▲	▼	▼	▲	▼	▲	▼
Var. Rendibilidade das Vendas (p.p.)	▲	▲	▼	▼	▲	▼	▲	▼
Var. Rotação Ativo (%)	▼	▲	▲	▲	▲	▲	▲	▼
Var. Alavancagem Financeira (%)	▼	▼	▼	▼	▼	▼	▼	▼

SÍNTESE ESTATÍSTICA SETORIAL SECTOR STATISTIC PROFILE

ACTIVIDADES DE CONSULTORIA, CIENTÍFICAS, TÉCNICAS E SIMILARES (SECÇÃO M)

CONSULTANCY, SCIENTIFIC AND TECHNICAL ACTIVITIES (SECTION M)

CAE 712 - Atividades de ensaios e análises técnicas

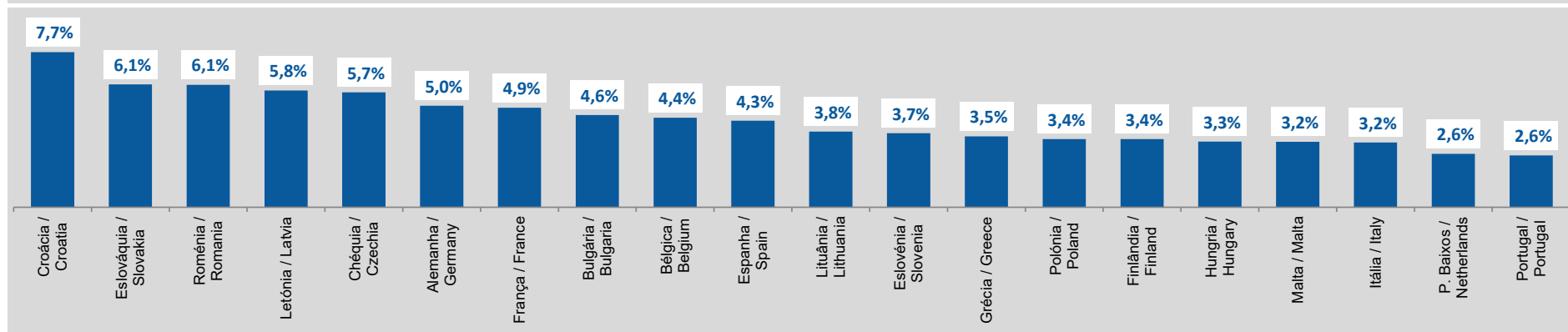
NACE 712 - Technical testing and analysis

ESTATÍSTICAS DAS EMPRESAS - COMPARAÇÕES EUROPEIAS - BUSINESS STATISTICS - EUROPEAN COMPARISONS - 2023

Fonte: Eurostat, Structural Business Statistics (Estatísticas Anuais das Empresas).
Source: Structural Business statistics (EUROSTAT)

Peso do VAB da CAE 712 no VAB total da Secção M (preços correntes)

Share of NACE 712 GVA in total GVA of Section M (current prices)



SÍNTESE ESTATÍSTICA SETORIAL SECTOR STATISTIC PROFILE

ACTIVIDADES DE CONSULTORIA, CIENTÍFICAS, TÉCNICAS E SIMILARES (SECÇÃO M)

CONSULTANCY, SCIENTIFIC AND TECHNICAL ACTIVITIES (SECTION M)

CAE 712 - Actividades de ensaios e análises técnicas

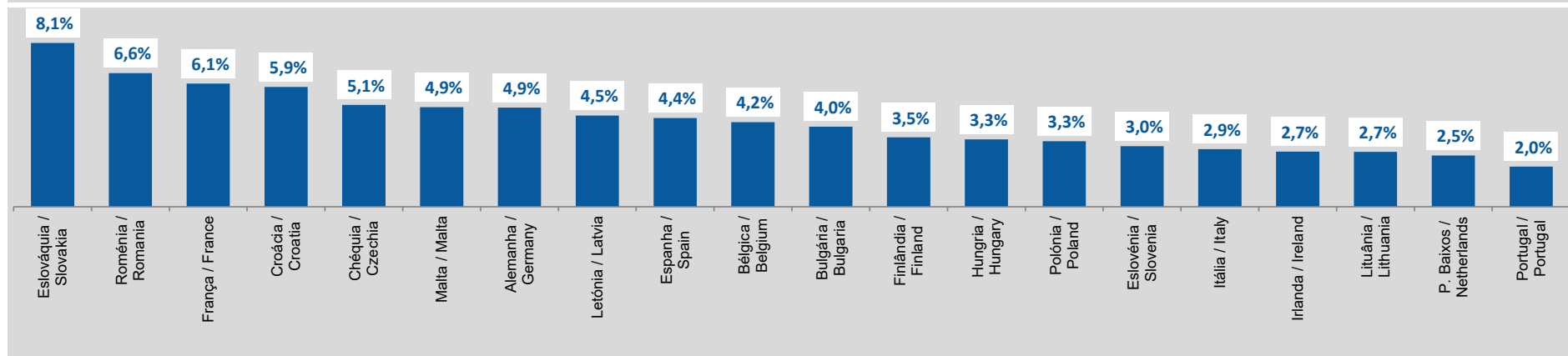
NACE 712 - Technical testing and analysis

ESTATÍSTICAS DAS EMPRESAS - COMPARAÇÕES EUROPEIAS - BUSINESS STATISTICS - EUROPEAN COMPARISONS - 2023

Fonte: Eurostat, Structural Business Statistics (Estatísticas Anuais das Empresas).
Source: Structural Business statistics (EUROSTAT)

Peso do Emprego da CAE 712 no total do Emprego, ETC, da Secção M

Share of NACE 712 employment in total employment (FTE) of Section M



SÍNTESE ESTATÍSTICA SETORIAL SECTOR STATISTIC PROFILE

ACTIVIDADES DE CONSULTORIA, CIENTÍFICAS, TÉCNICAS E SIMILARES (SECÇÃO M)

CONSULTANCY, SCIENTIFIC AND TECHNICAL ACTIVITIES (SECTION M)

CAE 712 - Atividades de ensaios e análises técnicas

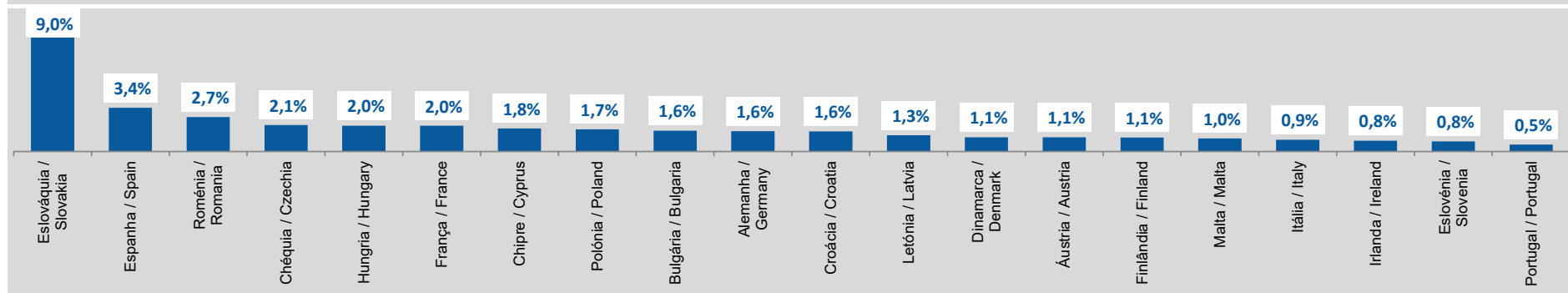
NACE 712 - Technical testing and analysis

ESTATÍSTICAS DAS EMPRESAS - COMPARAÇÕES EUROPEIAS - BUSINESS STATISTICS - EUROPEAN COMPARISONS - 2023

Fonte: Eurostat, Structural Business Statistics (Estatísticas Anuais das Empresas).
Source: Structural Business statistics (EUROSTAT)

Peso do número de Empresas da CAE 712 no total de Empresas da Secção M

Share of NACE 712 enterprises in total number of enterprises of Section M



SÍNTESE ESTATÍSTICA SETORIAL SECTOR STATISTIC PROFILE

ACTIVIDADES DE CONSULTORIA, CIENTÍFICAS, TÉCNICAS E SIMILARES (SECÇÃO M)

CONSULTANCY, SCIENTIFIC AND TECHNICAL ACTIVITIES (SECTION M)

CAE 712 - Actividades de ensaios e análises técnicas

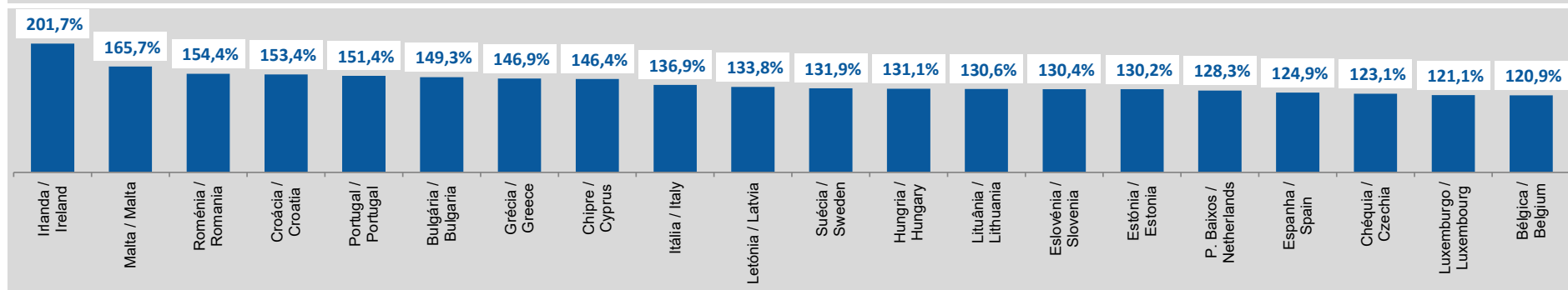
NACE 712 - Technical testing and analysis

ESTATÍSTICAS DAS EMPRESAS - COMPARAÇÕES EUROPEIAS - BUSINESS STATISTICS - EUROPEAN COMPARISONS - 2023

Fonte: Eurostat, Structural Business Statistics (Estatísticas Anuais das Empresas).
Source: Structural Business statistics (EUROSTAT)

Produtividade Aparente do Trabalho, ajustada pelos Encargos com Pessoal ⁽²⁹⁾ (%)

Apparent labour productivity by average personnel costs (%) ⁽²⁹⁾



SÍNTESE ESTATÍSTICA SETORIAL SECTOR STATISTIC PROFILE

ACTIVIDADES DE CONSULTORIA, CIENTÍFICAS, TÉCNICAS E SIMILARES (SECÇÃO M)

CONSULTANCY, SCIENTIFIC AND TECHNICAL ACTIVITIES (SECTION M)

CAE 712 - Actividades de ensaios e análises técnicas

NACE 712 - Technical testing and analysis

FILIAIS ESTRANGEIRAS EM PORTUGAL ⁽²⁸⁾

FOREIGN CONTROL OF ENTERPRISES ⁽²⁸⁾

Fonte: Eurostat, Structural Business Statistics (Estatísticas Anuais das Empresas).
Source: Structural Business statistics (EUROSTAT)

	Empresas (nº) Enterprises (ner)		Pessoal ao Serviço (nº) Persons employed (ner)		Valor da Produção Value of Output (M€)		Volume de Negócios Net Turnover (M€)		Investº bruto em ativos tangíveis não correntes Gross Investment in tangible non- current assets (M€)		Valor Acrescentado Value added (M€)	
	CAE	Secção	CAE	Secção	CAE	Secção	CAE	Secção	CAE	Secção	CAE	Secção
	NACE	Section	NACE	Section	NACE	Section	NACE	Section	NACE	Section	NACE	Section
	71	M	71	M	71	M	71	M	71	M	71	M
2023	842	1 089	36 306	43 325	3 551	4 881	3 513	4 796	121	178	1 908	2 323

SÍNTESE ESTATÍSTICA SETORIAL SECTOR STATISTIC PROFILE

ACTIVIDADES DE CONSULTORIA, CIENTÍFICAS, TÉCNICAS E SIMILARES (SECÇÃO M)

CONSULTANCY, SCIENTIFIC AND TECHNICAL ACTIVITIES (SECTION M)

CAE 712 - Atividades de ensaios e análises técnicas

NACE 712 - Technical testing and analysis

COMÉRCIO INTERNACIONAL DE BENS INTERNACIONAL TRADE OF GOODS

Fonte: INE, Comércio Internacional
Source: INE, International Trade Statistics

EXPORTAÇÕES DE BENS EXPORTS OF GOODS



SÍNTESE ESTATÍSTICA SETORIAL SECTOR STATISTIC PROFILE

ACTIVIDADES DE CONSULTORIA, CIENTÍFICAS, TÉCNICAS E SIMILARES (SECÇÃO M)

CONSULTANCY, SCIENTIFIC AND TECHNICAL ACTIVITIES (SECTION M)

CAE 712 - Atividades de ensaios e análises técnicas

NACE 712 - Technical testing and analysis

COMÉRCIO INTERNACIONAL DE BENS INTERNACIONAL TRADE OF GOODS

Fonte: INE, Comércio Internacional
Source: INE, International Trade Statistics

EXPORTAÇÕES DE BENS (cont.) EXPORTS OF GOODS (cont.)

Top 5 Produtos Exportados (por Nomenclatura Combinada 4) - 2024

Top 5 of Exported Goods (by Combined Nomenclature 4) - 2024

Rank	NC4 CN4	Designação do Produto Type of Goods	M €	Peso na CAE Share in NACE 712
1
2
3
4
5
Top 5			0,0	...

Peso da NC na Secção M e no Total de Exportações Share of CN in Section M and in Total Exports 2024

■ % M ■ % Total

0,0 0,0 0,0 0,0 0,0

SÍNTESE ESTATÍSTICA SETORIAL SECTOR STATISTIC PROFILE

ACTIVIDADES DE CONSULTORIA, CIENTÍFICAS, TÉCNICAS E SIMILARES (SECÇÃO M)

CONSULTANCY, SCIENTIFIC AND TECHNICAL ACTIVITIES (SECTION M)

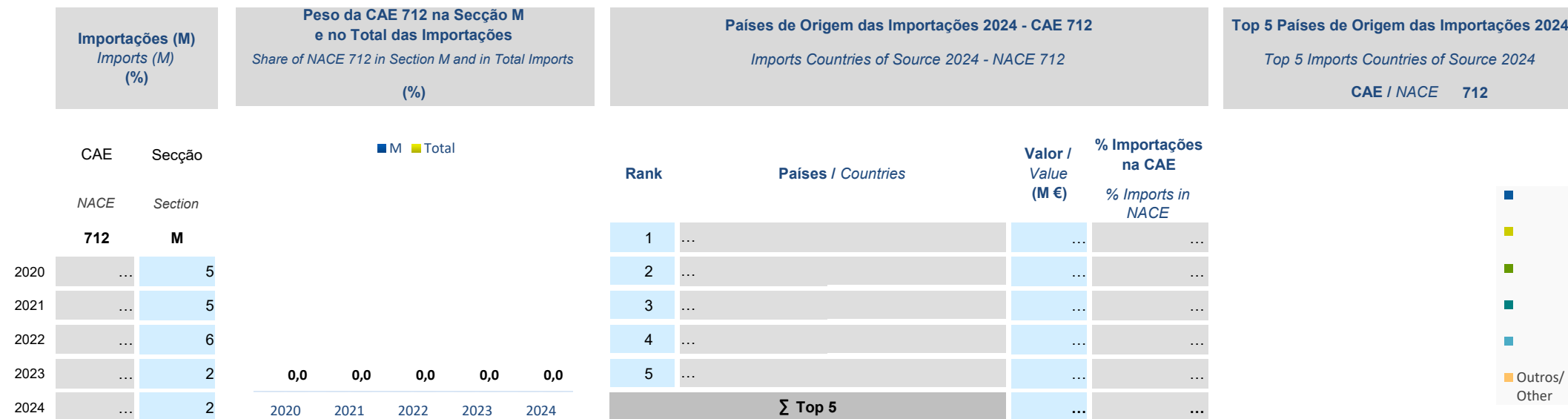
CAE 712 - Actividades de ensaios e análises técnicas

NACE 712 - Technical testing and analysis

COMÉRCIO INTERNACIONAL DE BENS INTERNACIONAL TRADE OF GOODS

Fonte: INE, Comércio Internacional
Source: INE, International Trade Statistics

IMPORTAÇÕES DE BENS IMPORTS OF GOODS



SÍNTESE ESTATÍSTICA SETORIAL SECTOR STATISTIC PROFILE

ACTIVIDADES DE CONSULTORIA, CIENTÍFICAS, TÉCNICAS E SIMILARES (SECÇÃO M)

CONSULTANCY, SCIENTIFIC AND TECHNICAL ACTIVITIES (SECTION M)

CAE 712 - Atividades de ensaios e análises técnicas

NACE 712 - Technical testing and analysis

COMÉRCIO INTERNACIONAL DE BENS INTERNACIONAL TRADE OF GOODS

Fonte: INE, Comércio Internacional
Source: INE, International Trade Statistics

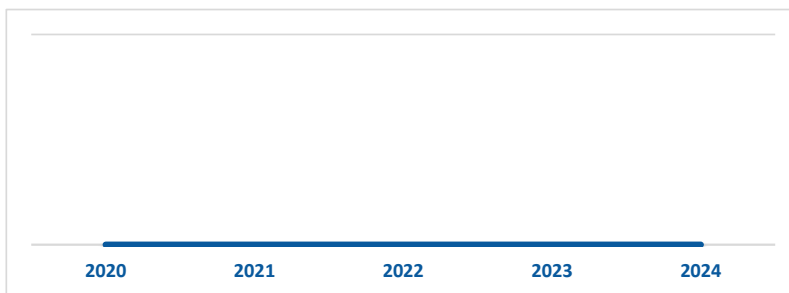
BALANÇA DO COMÉRCIO INTERNACIONAL DE BENS (EXPORTAÇÕES - IMPORTAÇÕES) TRADE BALANCE (EXPORTS - IMPORTS)

Balança Comercial (X-M)
Trade Balance (X-M)
(M €)

	CAE NACE 712	Secção Section M
2020	...	-4
2021	...	-3
2022	...	-4
2023	...	0
2024	...	1

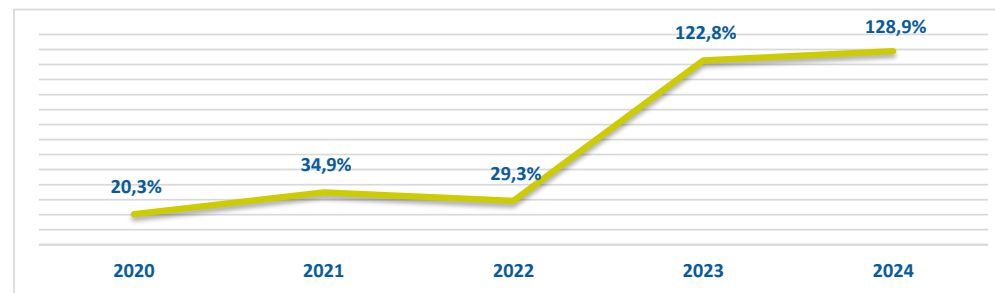
Taxa de cobertura das importações pelas exportações - CAE 712

Coverage rate (X / M) - NACE 712
(%)



Taxa de cobertura das importações pelas exportações - Secção M

Coverage rate (X / M) - Section M
(%)



SÍNTESE ESTATÍSTICA SETORIAL SECTOR STATISTIC PROFILE

ATIVIDADES DE CONSULTORIA, CIENTÍFICAS, TÉCNICAS E SIMILARES (SECÇÃO M)

CONSULTANCY, SCIENTIFIC AND TECHNICAL ACTIVITIES (SECTION M)

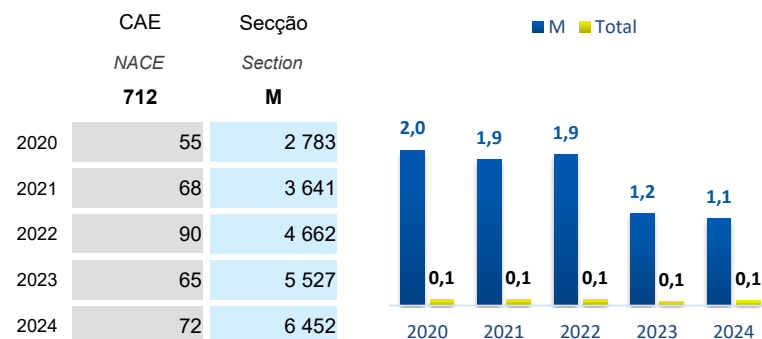
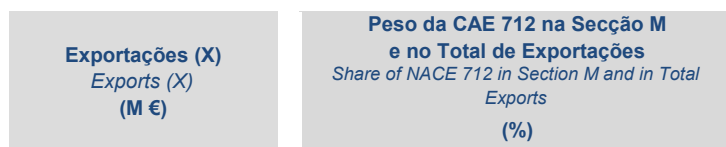
CAE 712 - Atividades de ensaios e análises técnicas

NACE 712 - Technical testing and analysis

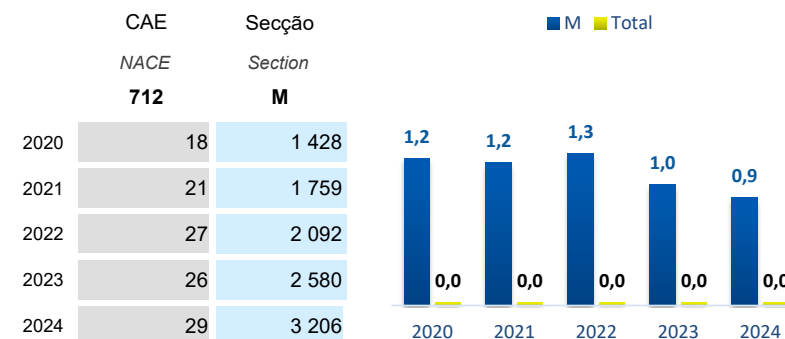

COMÉRCIO INTERNACIONAL DE BENS E SERVIÇOS INTERNACIONAL TRADE OF GOODS AND SERVICES

Fonte: Banco de Portugal, Central de Balanços
Source: Banco de Portugal, Central Balance

EXPORTAÇÕES DE BENS E SERVIÇOS EXPORTS OF GOODS AND SERVICES



IMPORTAÇÕES DE BENS E SERVIÇOS IMPORTS OF GOODS AND SERVICES



SÍNTESE ESTATÍSTICA SETORIAL SECTOR STATISTIC PROFILE

ACTIVIDADES DE CONSULTORIA, CIENTÍFICAS, TÉCNICAS E SIMILARES (SECÇÃO M)

CONSULTANCY, SCIENTIFIC AND TECHNICAL ACTIVITIES (SECTION M)

CAE 712 - Atividades de ensaios e análises técnicas

NACE 712 - Technical testing and analysis

COMÉRCIO INTERNACIONAL DE BENS E SERVIÇOS INTERNACIONAL TRADE OF GOODS AND SERVICES

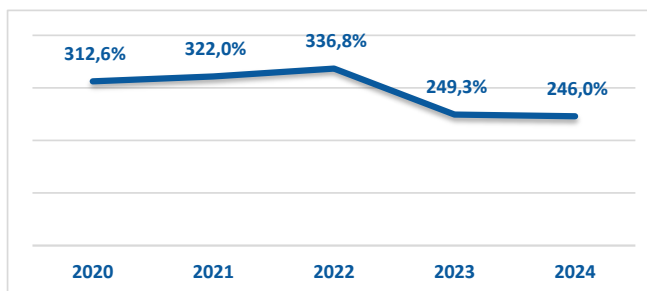
Fonte: Banco de Portugal, Central de Balanços
Source: Banco de Portugal, Central Balance

BALANÇA DO COMÉRCIO INTERNACIONAL DE BENS E SERVIÇOS (EXPORTAÇÕES - IMPORTAÇÕES) TRADE BALANCE OF GOODS AND SERVICES (EXPORTS - IMPORTS)

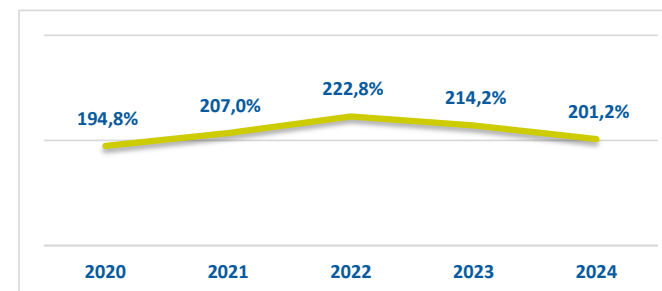
Balança Comercial (X-M)
Trade Balance (X-M)
(M €)

	CAE NACE 712	Secção Section M
2020	38	1 354
2021	47	1 882
2022	63	2 570
2023	39	2 947
2024	42	3 246

Taxa de cobertura das importações pelas exportações - CAE 712
Coverage rate (X / M) - NACE 712
(%)



Taxa de cobertura das importações pelas exportações - Secção M
Coverage rate (X / M) - Section M
(%)



SÍNTESE ESTATÍSTICA SETORIAL SECTOR STATISTIC PROFILE

ACTIVIDADES DE CONSULTORIA, CIENTÍFICAS, TÉCNICAS E SIMILARES (SECÇÃO M)

CONSULTANCY, SCIENTIFIC AND TECHNICAL ACTIVITIES (SECTION M)

CAE 712 - Atividades de ensaios e análises técnicas

NACE 712 - Technical testing and analysis

NOTAS E SINAIS CONVENCIONAIS / NOTES AND CONVENTIONAL SIGNS

(1) A atualização das estatísticas das empresas, decorrente da implementação do Sistema Europeu de Contas, SEC2010, em substituição do SEC1995, determinou alterações na classificação do setor institucional das entidades, sendo de assinalar a necessidade de distinguir as Sociedades Gestoras de Participações Sociais (Holdings) das Sedes sociais (Head-offices). Em Contas Nacionais, as primeiras estão excluídas do setor institucional das sociedades não financeiras, enquanto que as segundas integram aquele setor. Estas alterações tiveram reflexos imediatos no SCIE, que, de modo a aumentar a consistência com as Contas Nacionais, se traduziram na revisão da série das estatísticas das empresas para o período 2008-2015, unicamente no setor de atividade onde estas empresas estão classificadas, ou seja na Secção M da CAE Rev.3 - Atividades de consultoria, científicas, técnicas e similares. É ainda importante referir que as séries temporais por setores de atividade, refletindo o comportamento da atividade económica e a dinâmica da variação dos preços relativos dos produtos foram, ainda, afetadas por processos de fusão e cisão de empresas com as consequentes alterações das respetivas CAE, como foi exemplo o setor da Informação e comunicação em 2014 e 2015. A informação de 2014 foi também revista para a secção L da CAE Rev.3 - Atividades imobiliárias, na sequência da atualização da informação de uma empresa de grande dimensão.

De acordo com o Sistema de Contas Integradas das Empresas (INE), existem duas principais categorias de empresas: as sociedades, por um lado, e os empresários em nome individual e trabalhadores independentes, por outro. As Sociedades podem ser do tipo: Sociedades Anónimas, Sociedades por Quotas, Cooperativas, Agrupamentos Complementares de Empresas, Sociedades civis sob a forma comercial, EIRL (Estabelecimentos Individuais de Responsabilidade Limitada) e SUQ (Sociedades Unipessoais por Quotas).

Os indicadores estatísticos apresentados são obtidos a partir do Sistema de Contas Integradas das Empresas (SCIE), o qual resulta de um processo de integração da informação estatística sobre empresas, baseado em dados administrativos, com particular destaque para a Informação Empresarial Simplificada (IES). As alterações metodológicas anteriormente referidas tiveram reflexos imediatos na delimitação do setor empresarial, pelo que, se procedeu a uma revisão da série das estatísticas das empresas para o período 2008-2015, de modo a aumentar a consistência com as Contas Nacionais. O âmbito de atividade económica considerado compreende as empresas classificadas nas secções A a S da CAE Rev3, com exceção da Administração Pública e Defesa; Segurança Social Obrigatória (Secção O).

O nível temporal da informação apresentada nos diferentes quadros pode diferir como resultado dos diferentes níveis de desagregação da informação disponível.

(2) Inclui empresários em nome individual e trabalhadores independentes

(3) Estabelecimento: empresa ou parte de uma empresa (fábrica, oficina, mina, armazém, loja, entreposto, etc.) situada num local topograficamente identificado. Nesse local ou a partir dele exercem-se atividades económicas para as quais, regra geral, uma ou várias pessoas trabalham (eventualmente a tempo parcial), por conta de uma mesma empresa.

(4) A classificação das empresas de grande dimensão baseou-se na adaptação da Recomendação da Comissão de 6 de maio de 2003. Assim, foram consideradas grandes empresas: empresas com 250 ou mais pessoas ao serviço ou empresas com volume de negócios superior a 50 milhões de euros e ativo líquido superior a 43 milhões de euros. As empresas que não cumpriram estes critérios foram classificadas como PME. Uma pequena empresa é definida como uma empresa que emprega menos de 50 pessoas e cujo volume de negócios anual ou balanço total anual não excede 10 milhões de euros. Uma microempresa é definida como uma empresa que emprega menos de 10 pessoas e cujo volume de negócios anual ou balanço total anual não excede 2 milhões de euros.

(5) Os rácios apresentados são relativos a sociedades.

SÍNTESE ESTATÍSTICA SETORIAL SECTOR STATISTIC PROFILE

ACTIVIDADES DE CONSULTORIA, CIENTÍFICAS, TÉCNICAS E SIMILARES (SECÇÃO M)

CONSULTANCY, SCIENTIFIC AND TECHNICAL ACTIVITIES (SECTION M)

CAE 712 - Actividades de ensaios e análises técnicas

NACE 712 - Technical testing and analysis

NOTAS E SINAIS CONVENCIONAIS / NOTES AND CONVENTIONAL SIGNS

(6) Dimensão Média: Total de pessoas ao serviço/Total de empresas.

(7) VVN/Pessoa ao Serviço (mil euros): Volume de Negócios/Total de pessoas ao serviço.

(8) Taxa de valor acrescentado bruto: VABpm/Valor da produção * 100.

(9) Taxa de investimento: FBCF/VAB * 100.

(10) Produtividade aparente do trabalho (mil euros): VAB / Total de pessoas ao serviço.

(11) Debt to equity ratio: Total do Passivo/Total do Capital Próprio.

(12) Prazo Médio de Recebimentos: Indica o período médio, em dias, que decorre entre o momento das vendas e/ou serviços prestados e o dos recebimentos.

(13) Prazo Médio de Pagamentos: Indica o período médio, em dias, que decorre entre o momento das compras (fornecimentos e serviços externos, aquisição de matérias primas e de mercadorias) e o do pagamento da respetiva dívida comercial.

(14) Liquidez Geral: Ativo Corrente/Passivo Corrente * 100.

(15) Autonomia Financeira: Capital Próprio/Ativo * 100.

(16) Solvabilidade Geral: Capital Próprio/Passivo * 100.

(17) Peso do Passivo Remunerado: Financiamentos obtidos (do passivo não corrente + do passivo corrente)/Passivo * 100.

(18) Rendibilidade dos Capitais Próprios: Resultado Líquido do período/Capital Próprio * 100.

(19) Rendibilidade das Vendas: Resultado Líquido do período/Volume de negócios * 100.

(20) Rotação do Ativo (nº de vezes): Volume de negócios/Ativo.

SÍNTESE ESTATÍSTICA SETORIAL SECTOR STATISTIC PROFILE

ACTIVIDADES DE CONSULTORIA, CIENTÍFICAS, TÉCNICAS E SIMILARES (SECÇÃO M)

CONSULTANCY, SCIENTIFIC AND TECHNICAL ACTIVITIES (SECTION M)

CAE 712 - Atividades de ensaios e análises técnicas

NACE 712 - Technical testing and analysis

NOTAS E SINAIS CONVENCIONAIS / NOTES AND CONVENTIONAL SIGNS

(21) Alavancagem Financeira: Ativo/Capitais Próprios.

(22) Análise DuPont: Rendibilidade das vendas x Rotação do ativo x Alavancagem financeira. Representação gráfica dos contributos para a variação do ROE face ao ano anterior.

(23) Dados relativos a sociedades (constituídas(dissolvidas por atos notariais e conservatórias). Não inclui as empresas individuais.

(24) Soc Const/Soc dissolv: (nº de sociedades constituídas)/ (nº de sociedades dissolvidas) * 100.

(25) Indicador de turbulência: $|(x+y)/(x-y)|$ com $x=$ nº de sociedades constituídas e $y=$ nº de sociedades dissolvidas.

(26) Taxa de natalidade: (nº de sociedades constituídas)/ (nº de sociedades existentes) * 100.

(27) Taxa de mortalidade: (nº de sociedades dissolvidas)/ (nº de sociedades existentes) * 100.

(28) Empresas de capital maioritariamente estrangeiro.

(29) Produtividade aparente do trabalho / Custos Anuais médios com o Pessoal = (VAB / Emprego) / (Custos com o pessoal / nº de trabalhadores) * 100.

Nº - Número/Unidade; M€ - Milhões de euros; VVN - Volume de Negócios; VABpm - Valor Acrescentado Bruto a preços de mercado; FBCF - Formação Bruta de Capital de Fixo; PME - Pequenas e Médias Empresas; ETC - Equivalente a Tempo Completo.

... - Não aplicável, dado não disponível ou confidencial; § Valor com erro de amostragem associado superior a 20%, pelo que não pode ser divulgado.

SÍNTESE ESTATÍSTICA SETORIAL SECTOR STATISTIC PROFILE

ACTIVIDADES DE CONSULTORIA, CIENTÍFICAS, TÉCNICAS E SIMILARES (SECÇÃO M)

CONSULTANCY, SCIENTIFIC AND TECHNICAL ACTIVITIES (SECTION M)

CAE 712 - Actividades de ensaios e análises técnicas

NACE 712 - Technical testing and analysis

NOTAS E SINAIS CONVENCIONAIS / NOTES AND CONVENTIONAL SIGNS

(1) The update of Business Statistics due to the implementation of ESA2010 in National Accounts, which replaced the previous ESA1995, determined changes in the classification of the institutional sector entities, with emphasis on the need to distinguish the Investment Managers of Shareholdings (Holdings) of the Social Headquarters (Head-offices). In National Accounts, the former are excluded from the institutional sector non-financial corporations, while the second are part of that institutional sector. These changes had an immediate impact in Business Statistics, which, in order to increase the consistency with the National Accounts, has resulted in the revision of the series of business statistics results for the period 2008-2015, only concerning the business sector where these companies are classified, that is in Section M of CAE Rev.3 - consultancy activities, scientific, technical and similar. It is also important to note that the time series by sectors of activity reflecting the behavior of economic activity and the dynamics of changes in relative prices of the products are still affected by mergers and spin-off companies with consequential amendments of the respective activities according to CAE Rev.3, as the example of the information and communication sector in 2014 and 2015. The 2014 data was also revised in Section L of NACE Rev.2 - Real estate activities, following the updating of the information of a large company.

The statistical indicators presented are based on data from the Integrated Business Accounts System (IBAS), to nonfinancial enterprises. This data was obtained from IBAS, which results from a business statistics integration process, based on administrative data, with a focus on the Simplified Business Information (IES). According to IBAS there are two categories of enterprises: companies and individual enterprises. Only enterprises from section A to S (except K and O) of NACE-Rev.2 were considered.

The data series presented may differ between the different sections, according to the different levels of detail required.

(2) Includes sole proprietors and self-employed.

(3) Establishments: an enterprise or part thereof (e.g. a workshop, factory, warehouse, office, mine or depot) situated in a geographically identified place. At or from this place economic activity is carried out for which ' save for certain exceptions ' one or more persons work (even if only part-time) for one and the same enterprise.

(4) The classification of large enterprises was based on the recommendation of the Commission of May 6th, 2003. As such, enterprises were considered to be large when observing one of the following criteria: 250 or more persons employed or turnover above €50 million and total assets above €43 million. The remaining companies were considered SME. A small company is defined as being a company that employs less than 50 persons which turnover or total assets is less than €10 million. A microenterprise employs less than 10 persons which turnover or total assets is less than €2 million.

(5) Ratios refer only to companies.

(6) Average Size: Total persons employed/Total of enterprises.

(7) Turnover per person employed (thousand euros): Turnover/Persons employed.

SÍNTESE ESTATÍSTICA SETORIAL SECTOR STATISTIC PROFILE

ACTIVIDADES DE CONSULTORIA, CIENTÍFICAS, TÉCNICAS E SIMILARES (SECÇÃO M)

CONSULTANCY, SCIENTIFIC AND TECHNICAL ACTIVITIES (SECTION M)

CAE 712 - Atividades de ensaios e análises técnicas

NACE 712 - Technical testing and analysis

NOTAS E SINAIS CONVENCIONAIS / NOTES AND CONVENTIONAL SIGNS

(8) Value Added Rate: $GVA / Production * 100$.

(9) Investment Rate: $GFCF/GVA * 100$.

(10) Apparent labour productivity = $GVA / Persons\ employed$.

(11) Debt to equity ratio: $Total\ Liabilities / Total\ Equity$.

(12) Days Sales outstanding: Average period, in days, that occurs between the sales/services provided moment and the receipts moment.

(13) Days Payable outstanding: Average period, in days, that occurs between the purchases/services acquired moment and the payments moment.

(14) Liquidity current ratio: $current\ Assets/current\ Liabilities * 100$.

(15) Capital ratio: $Equity/Assets * 100$.

(16) Solvency ratio: $Equity/Liabilities * 100$.

(17) Obtained funding over total liabilities: $obtained\ funding\ (non\ current\ liabilities + current\ liabilities)/Liabilities * 100$.

(18) Return on Equity (ROE): $net\ Income/Equity * 100$.

(19) Profitability of Sales: $net\ Income/Turnover * 100$.

(20) Asset turnover: $Turnover/Assets$.

(21) Financial Leverage: $Assets/Equity$.

(22) DuPont analysis: $Profitability\ of\ Sales * Asset\ turnover * Financial\ Leverage$. Gráfico representation of the different components to the homologous variation of ROE.

SÍNTESE ESTATÍSTICA SETORIAL SECTOR STATISTIC PROFILE

ACTIVIDADES DE CONSULTORIA, CIENTÍFICAS, TÉCNICAS E SIMILARES (SECÇÃO M)

CONSULTANCY, SCIENTIFIC AND TECHNICAL ACTIVITIES (SECTION M)

CAE 712 - Atividades de ensaios e análises técnicas

NACE 712 - Technical testing and analysis

NOTAS E SINAIS CONVENCIONAIS / NOTES AND CONVENTIONAL SIGNS

(23) Data concerning corporations (formed / dissolved by deed of Notary and Conservatories). Individual enterprises are not included.

(24) Formation/Dissolution: (formation of companies (ner) / (dissolution of companies (ner)) * 100.

(25) Turbulence indicator: $| (x + y) / (x - y) |$; x = formation of companies (ner) and y = dissolution of companies (ner).

(26) Birth Rate: (formation of companies (ner) / (existing companies (ner))) * 100.

(27) Death Rate: (dissolution of companies (ner) / (existing companies (ner))) * 100.

(28) Foreign controlled enterprises.

(29) Aparent labour productivity/average annual personnel costs = (GVA/ Employment) / (Compensation of employees / Number of Employees)*100.

Ner - Number, Unit; M€ - Millions of euros; GVA: Gross Value Added; GFCF: Gross Fixed Capital Formation; SME - Small and medium enterprises, FTE - Full Time Equivalent.

... - Not aplicable, not available or confidential value. §: Extremely unreliable value.