

## SÍNTESE ESTATÍSTICA SETORIAL SECTOR STATISTIC PROFILE

### ACTIVIDADES DE CONSULTORIA, CIENTÍFICAS, TÉCNICAS E SIMILARES (SECÇÃO M)

#### CONSULTANCY, SCIENTIFIC AND TECHNICAL ACTIVITIES (SECTION M)

### CAE 74 - Outras actividades de consultoria, científicas, técnicas e similares

#### NACE 74 - Other consultancy, scientific and technical activities

## Índice / Index

ESTATÍSTICAS DAS EMPRESAS BUSINESS STATISTICS	3
PRINCIPAIS INDICADORES ECONÓMICOS DAS EMPRESAS NÃO FINANCEIRAS EM PORTUGAL ANNUAL DETAILED ENTERPRISE STATISTICS - MAIN INDICATORS	3
NATUREZA JURÍDICA LEGAL FORM	4
LOCALIZAÇÃO GEOGRÁFICA REGIONAL STRUCTURE	5
DIMENSÃO (escalões de pessoal ao serviço) EMPLOYMENT SIZE CLASSES (number of persons employed)	6
PEQUENAS E MÉDIAS EMPRESAS (PME) - SECÇÃO SMALL AND MEDIUM ENTERPRISES (SME) - SECTION	8
INDICADORES ECONÓMICOS E FINANCEIROS DAS SOCIEDADES EM PORTUGAL ECONOMIC AND FINANCIAL INDICATORS - COMPANIES	9
RÁCIOS ECONÓMICO-FINANCEIROS DA CENTRAL DE BALANÇOS DO BANCO DE PORTUGAL - SOCIEDADES ECONOMIC AND FINANCIAL RATIOS - BANCO DE PORTUGAL - COMPANIES	11
RÁCIOS ECONÓMICO-FINANCEIROS DA CENTRAL DE BALANÇOS DO BANCO DE PORTUGAL, POR REGIÕES - SOCIEDADES REGIONAL ECONOMIC AND FINANCIAL RATIOS - BANCO DE PORTUGAL - COMPANIES	13
PESSOAS COLETIVAS E ENTIDADES EQUIPARADAS LEGAL PERSONS AND EQUIVALENT	14
PESSOAS COLETIVAS E ENTIDADES EQUIPARADAS - LOCALIZAÇÃO GEOGRÁFICA LEGAL PERSONS EN EQUIVALENT - REGIONAL STRUCTURE	15
FILIAIS ESTRANGEIRAS EM PORTUGAL FOREIGN CONTROL OF ENTERPRISES	20
ESTATÍSTICAS DAS EMPRESAS - COMPARAÇÕES EUROPEIAS BUSINESS STATISTICS - EUROPEAN COMPARISONS	21
ESTATÍSTICAS DAS EMPRESAS - RÁCIOS ECONÓMICOS EUROPEUS BUSINESS STATISTICS - EUROPEAN ECONOMIC RATIOS	29

## SÍNTESE ESTATÍSTICA SETORIAL SECTOR STATISTIC PROFILE

### ACTIVIDADES DE CONSULTORIA, CIENTÍFICAS, TÉCNICAS E SIMILARES (SECÇÃO M)

#### CONSULTANCY, SCIENTIFIC AND TECHNICAL ACTIVITIES (SECTION M)

#### CAE 74 - Outras actividades de consultoria, científicas, técnicas e similares

#### NACE 74 - Other consultancy, scientific and technical activities

COMÉRCIO INTERNACIONAL DE BENS <i>INTERNACIONAL TRADE OF GOODS</i>	32
COMÉRCIO INTERNACIONAL DE BENS E SERVIÇOS <i>INTERNACIONAL TRADE OF GOODS AND SERVICES</i>	36
INVESTIGAÇÃO E DESENVOLVIMENTO (I&D) <i>RESEARCH &amp; DEVELOPMENT (R&amp;D)</i>	38
ENQUADRAMENTO MACROECONÓMICO <i>MACROECONOMIC INDICATORS</i>	39
INDICADORES AMBIENTAIS <i>ENVIRONMENTAL ACCOUNTS</i>	40
INDICADORES DE CONJUNTURA <i>SHORT TIME INDICATORS</i>	42
NOTAS E SINAIS CONVENCIONAIS <i>NOTES AND CONVENTIONAL SIGNS</i>	46

## SÍNTESE ESTATÍSTICA SETORIAL SECTOR STATISTIC PROFILE

### ATIVIDADES DE CONSULTORIA, CIENTÍFICAS, TÉCNICAS E SIMILARES (SECÇÃO M)

#### CONSULTANCY, SCIENTIFIC AND TECHNICAL ACTIVITIES (SECTION M)

### CAE 74 - Outras actividades de consultoria, científicas, técnicas e similares

#### NACE 74 - Other consultancy, scientific and technical activities

### ESTATÍSTICAS DAS EMPRESAS <sup>(1)</sup>

#### BUSINESS STATISTICS <sup>(1)</sup>

Fonte: INE, Sistema de Contas Integradas das Empresas.  
Source: Statistics Portugal, Integrated Business Accounts System.

### PRINCIPAIS INDICADORES ECONÓMICOS DAS EMPRESAS NÃO FINANCEIRAS EM PORTUGAL ANNUAL DETAILED ENTERPRISE STATISTICS - MAIN INDICATORS

	Empresas (nº) Enterprises (ner)		Pessoal ao Serviço (Nº) Persons employed (ner)		VVN / Turnover (M€)		VABpm / GVA (M€)		FBCF / GFCF (M€)		Empresas da Secção M / total das Empresas Enterprises in Section M / total of Enterprises (%)
	CAE NACE	% na Secção % in Section	CAE NACE	% na Secção % in Section	CAE NACE	% na Secção % in Section	CAE NACE	% na Secção % in Section	CAE NACE	% na Secção % in Section	
	74	M	74	M	74	M	74	M	74	M	
2020	18 101	13,5%	30 769	10,8%	1 182	8,5%	556	7,8%	114	13,0%	10,3
2021	20 207	14,3%	33 219	11,1%	1 380	8,7%	649	8,3%	112	13,3%	10,5
2022	22 617	15,2%	36 718	11,4%	1 742	9,3%	824	8,6%	139	14,1%	10,4
2023	24 721	15,8%	40 281	11,8%	1 983	9,4%	969	9,1%	256	15,9%	10,3
2024	26 679	16,4%	43 277	12,1%	2 197	9,3%	1 072	9,0%	16	1,2%	10,3

## SÍNTESE ESTATÍSTICA SETORIAL SECTOR STATISTIC PROFILE

### ACTIVIDADES DE CONSULTORIA, CIENTÍFICAS, TÉCNICAS E SIMILARES (SECÇÃO M)

CONSULTANCY, SCIENTIFIC AND TECHNICAL ACTIVITIES (SECTION M)

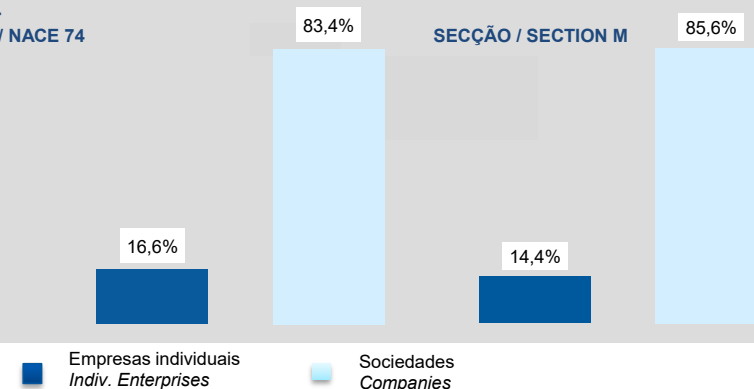
### CAE 74 - Outras actividades de consultoria, científicas, técnicas e similares

NACE 74 - Other consultancy, scientific and technical activities

#### NATUREZA JURÍDICA LEGAL FORM

	Empresas (nº) Enterprises (ner)		Empresas Individuais (Nº) <sup>(2)</sup> Individual enterprises (ner) <sup>(2)</sup>		Sociedades (Nº) Companies (ner)	
	CAE NACE	Dimensão Média (Pessoas/ Empresa) Average Size (persons/enterprise)	CAE NACE	Dimensão Média (Pessoas/ Empresa) Average Size (persons/enterprise)	CAE NACE	Dimensão Média (Pessoas/ Empresa) Average Size (persons/enterprise)
	<b>74</b>		<b>74</b>		<b>74</b>	
2020	18 101	1,7	11 613	1,0	6 488	2,9
2021	20 207	1,6	13 295	1,0	6 912	2,9
2022	22 617	1,6	15 255	1,0	7 362	2,9
2023	24 721	1,6	16 913	1,0	7 808	3,0
2024	26 679	1,6	18 511	1,0	8 168	3,0

#### VABpm por FORMA JURÍDICA GVA by LEGAL FORM 2024 CAE / NACE 74



## SÍNTESE ESTATÍSTICA SETORIAL SECTOR STATISTIC PROFILE

### ACTIVIDADES DE CONSULTORIA, CIENTÍFICAS, TÉCNICAS E SIMILARES (SECÇÃO M)

#### CONSULTANCY, SCIENTIFIC AND TECHNICAL ACTIVITIES (SECTION M)

### CAE 74 - Outras actividades de consultoria, científicas, técnicas e similares

#### NACE 74 - Other consultancy, scientific and technical activities

#### LOCALIZAÇÃO GEOGRÁFICA REGIONAL STRUCTURE

#### CAE / NACE 74 - 2024

	Empresas Enterprises		Pessoal ao Serviço Persons employed		VVN / Turnover		VABpm / GVA		Empresas/ Enterprises por I by NUTS II		Estabelecimentos <sup>(3)</sup> (2023) Establishments <sup>(3)</sup> (2023)	
	Nº / ner	Estrutura Regional Regional Structure (%)	Nº / ner	Estrutura Regional Regional Structure (%)	M€	Estrutura Regional Regional Structure (%)	M€	Estrutura Regional Regional Structure (%)	Peso da CAE 74 na Secção M Share of NACE 74 in Section M		Nº / ner	Estrutura Regional Regional Structure (%)
Portugal	26 679	100,0%	43 277	100,0%	2 197	100,0%	1 072	100,0%		16,4%	24 920	100,0%
Continente	25 776	96,6%	42 030	97,1%	2 144	97,6%	1 047	97,7%		16,4%	24 081	96,6%
Norte	8 193	30,7%	13 223	30,6%	628	28,6%	298	27,8%		16,0%	7 535	30,2%
Centro	3 346	12,5%	4 855	11,2%	171	7,8%	97	9,1%		15,0%	3 104	12,5%
Grande Lisboa	8 854	33,2%	16 043	37,1%	1 051	47,8%	489	45,6%		17,2%	8 494	34,1%
Oeste e Vale do Tejo	1 521	5,7%	2 140	4,9%	78	3,6%	45	4,2%		16,3%	1 405	5,6%
Península de Setúbal	1 766	6,6%	2 129	4,9%	68	3,1%	43	4,0%		17,5%	1 590	6,4%
Alentejo	754	2,8%	1 503	3,5%	67	3,0%	39	3,6%		15,1%	716	2,9%
Algarve	1 342	5,0%	2 137	4,9%	82	3,7%	37	3,5%		18,4%	1 237	5,0%
R. A. Açores	382	1,4%	485	1,1%	10	0,4%	6	0,5%		15,3%	348	1,4%
R. A. Madeira	521	2,0%	762	1,8%	43	2,0%	18	1,7%		16,1%	491	2,0%

## SÍNTESE ESTATÍSTICA SETORIAL SECTOR STATISTIC PROFILE

### ACTIVIDADES DE CONSULTORIA, CIENTÍFICAS, TÉCNICAS E SIMILARES (SECÇÃO M)

CONSULTANCY, SCIENTIFIC AND TECHNICAL ACTIVITIES (SECTION M)

### CAE 74 - Outras actividades de consultoria, científicas, técnicas e similares

NACE 74 - Other consultancy, scientific and technical activities

### ESTATÍSTICAS DAS EMPRESAS <sup>(1)</sup> (continuação) BUSINESS STATISTICS <sup>(1)</sup> (continued)

#### DIMENSÃO (escalões de pessoal ao serviço) EMPLOYMENT SIZE CLASSES (number of persons employed)

	1 - 9 (I)		10 - 19 (II)		20 - 49 (III)		50 - 249 (IV)		≥ 250 (V)		2024 Esc. Pessoal ao Serviço Employment size classes (%)
	CAE NACE 74	% no total Share in total	CAE NACE 74	% no total Share in total	CAE NACE 74	% no total Share in total	CAE NACE 74	% no total Share in total	CAE NACE 74	% no total Share in total	
<b>Empresas / Enterprises (Nº / ner)</b>											
2021	19 944	98,7%	174	0,9%	63	0,3%	21	0,1%	5	0,0%	
2022	22 334	98,7%	184	0,8%	67	0,3%	27	0,1%	5	0,0%	
2023	24 417	98,8%	192	0,8%	77	0,3%	29	0,1%	6	0,0%	
2024	26 347	98,8%	202	0,8%	95	0,4%	29	0,1%	6	0,0%	
<b>Pessoal ao Serviço / Persons Employed (Nº / ner)</b>											
2021	25 072	75,5%	2 286	6,9%	1 827	5,5%	2 303	6,9%	1 731	5,2%	
2022	27 792	75,7%	2 415	6,6%	1 988	5,4%	2 862	7,8%	1 661	4,5%	
2023	30 262	75,1%	2 564	6,4%	2 286	5,7%	2 989	7,4%	2 180	5,4%	
2024	32 183	74,4%	2 691	6,2%	2 954	6,8%	3 122	7,2%	2 327	5,4%	

## SÍNTESE ESTATÍSTICA SETORIAL SECTOR STATISTIC PROFILE

### ACTIVIDADES DE CONSULTORIA, CIENTÍFICAS, TÉCNICAS E SIMILARES (SECÇÃO M)

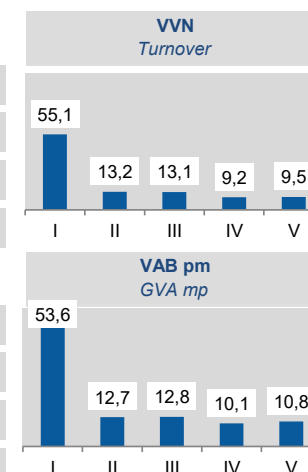
#### CONSULTANCY, SCIENTIFIC AND TECHNICAL ACTIVITIES (SECTION M)

#### CAE 74 - Outras actividades de consultoria, científicas, técnicas e similares

#### NACE 74 - Other consultancy, scientific and technical activities

	1 - 9 (I)		10 - 19 (II)		20 - 49 (III)		50 - 249 (IV)		>= 250 (V)	
	CAE NACE 74	% no total Share in total	CAE NACE 74	% no total Share in total	CAE NACE 74	% no total Share in total	CAE NACE 74	% no total Share in total	CAE NACE 74	% no total Share in total
<b>VVN / Turnover (M€)</b>										
2021	818	59,3%	164	11,9%	157	11,4%	142	10,3%	99	7,1%
2022	1 052	60,4%	175	10,1%	192	11,0%	170	9,7%	153	8,8%
2023	1 106	55,7%	269	13,6%	188	9,5%	234	11,8%	187	9,4%
2024	1 210	55,1%	289	13,2%	287	13,1%	203	9,2%	208	9,5%
<b>VAB / GVA (M€)</b>										
2021	358	55,2%	69	10,6%	80	12,3%	92	14,2%	50	7,6%
2022	465	56,4%	77	9,3%	89	10,8%	111	13,5%	82	10,0%
2023	507	52,3%	130	13,4%	80	8,3%	142	14,7%	110	11,3%
2024	574	53,6%	136	12,7%	137	12,8%	108	10,1%	116	10,8%

**2024**  
Esc. Pessoal ao Serviço  
Employment size classes  
(%)



## SÍNTESE ESTATÍSTICA SETORIAL SECTOR STATISTIC PROFILE

### ACTIVIDADES DE CONSULTORIA, CIENTÍFICAS, TÉCNICAS E SIMILARES (SECÇÃO M)

#### CONSULTANCY, SCIENTIFIC AND TECHNICAL ACTIVITIES (SECTION M)

### CAE 74 - Outras actividades de consultoria, científicas, técnicas e similares

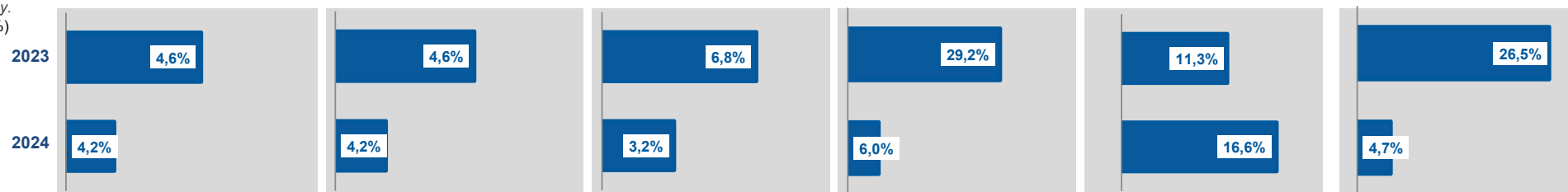
#### NACE 74 - Other consultancy, scientific and technical activities

### PEQUENAS E MÉDIAS EMPRESAS (PME) - SECÇÃO M

#### SMALL AND MEDIUM ENTERPRISES (SME) - SECTION M

	Pequenas e Médias Empresas (PME) Small and Medium Enterprises (SME)						Grandes Empresas <sup>(4)</sup> Large Enterprises <sup>(4)</sup>	Sociedades de elevado crescimento (Sociedades com dez ou mais pessoas remuneradas) High Growth Companies (Companies with 10 or more persons employed)					
	Total PME / SME		Micro e Pequenas Empresas Micro and Small Enterprises		Médias Empresas Medium Enterprises			Total		Gazelas Gazelles			
	Nº / ner	% na Secção M Share in Section M	Nº / ner	% na Secção M Share in Section M	Nº / ner	% na Secção M Share in Section M		Nº / ner	% na Secção M Share in Section M	Nº / ner	% na Secção M Share in Section M		
2021	141 485	100,0%	141 156	99,7%	329	0,2%	55	0,0%	394	0,3%	25	0,0%	
2022	149 120	100,0%	148 736	99,7%	384	0,3%	65	0,0%	434	0,3%	34	0,0%	
2023	156 047	99,9%	155 637	99,7%	410	0,3%	84	0,1%	483	0,3%	43	0,0%	
2024	162 649	99,9%	162 226	99,7%	423	0,3%	89	0,1%	563	0,3%	45	0,0%	

TVH  
y.o.y.  
(%)



## SÍNTESE ESTATÍSTICA SETORIAL SECTOR STATISTIC PROFILE

### ACTIVIDADES DE CONSULTORIA, CIENTÍFICAS, TÉCNICAS E SIMILARES (SECÇÃO M)

CONSULTANCY, SCIENTIFIC AND TECHNICAL ACTIVITIES (SECTION M)

### CAE 74 - Outras actividades de consultoria, científicas, técnicas e similares

NACE 74 - Other consultancy, scientific and technical activities

### ESTATÍSTICAS DAS EMPRESAS <sup>(1)</sup>(continuação)

BUSINESS STATISTICS <sup>(1)</sup> (continued)

### INDICADORES ECONÓMICOS E FINANCEIROS DAS SOCIEDADES EM PORTUGAL <sup>(5)</sup>

ECONOMIC AND FINANCIAL INDICATORS - COMPANIES <sup>(5)</sup>

	Dimensão média <sup>(6)</sup> Average Size <sup>(6)</sup>		VVN por pessoa ao serviço <sup>(7)</sup> Turnover per person employed <sup>(7)</sup>		Tx de valor acrescentado <sup>(8)</sup> Value Added Rate <sup>(8)</sup>		Taxa de investimento <sup>(9)</sup> Investment Rate <sup>(9)</sup>		Produtiv. aparente do Trabalho <sup>(10)</sup> Apparent Labour Productivity <sup>(10)</sup>		Debt to equity ratio <sup>(11)</sup>	
	CAE NACE	Secção Section	CAE NACE	Secção Section	CAE NACE	Secção Section	CAE NACE	Secção Section	CAE NACE	Secção Section	CAE NACE	Secção Section
	74	M	74	M	74	M	74	M	74	M	74	M
2020	2,9	4,0	57,7	64,5	47,3	48,4	23,0	13,3	25,3	30,6	2,4	0,9
2021	2,9	4,0	63,5	69,6	47,7	47,3	20,3	12,5	27,6	31,7	2,0	0,8
2022	2,9	4,2	74,4	76,0	47,5	48,6	19,9	11,8	32,5	36,2	1,2	0,8
2023	3,0	4,2	77,5	80,3	49,5	48,3	31,2	17,5	35,1	37,8	1,1	0,8
2024	3,0	4,3	80,7	85,1	49,0	48,2	1,7	12,6	36,3	40,3	1,1	0,8

## SÍNTESE ESTATÍSTICA SETORIAL SECTOR STATISTIC PROFILE

### ACTIVIDADES DE CONSULTORIA, CIENTÍFICAS, TÉCNICAS E SIMILARES (SECÇÃO M)

CONSULTANCY, SCIENTIFIC AND TECHNICAL ACTIVITIES (SECTION M)

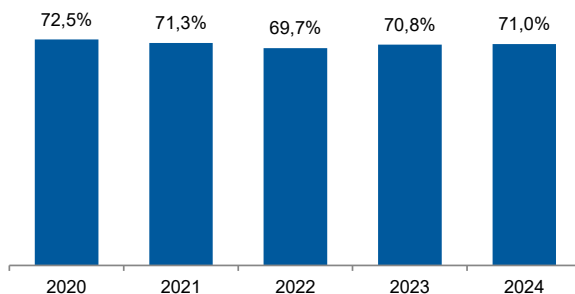
### CAE 74 - Outras actividades de consultoria, científicas, técnicas e similares

NACE 74 - Other consultancy, scientific and technical activities

#### INDICADORES ECONÓMICOS E FINANCEIROS DAS SOCIEDADES EM PORTUGAL <sup>(5)</sup> (Continuação) ECONOMIC AND FINANCIAL INDICATORS - COMPANIES <sup>(5)</sup> (Continued)

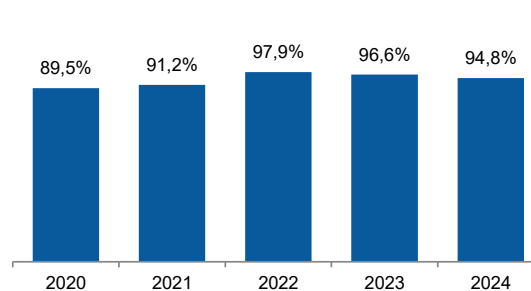
##### Dimensão Média / Average Size

**Rácio entre a CAE 74 e a Secção M**  
Ratio between NACE 74 and Section M



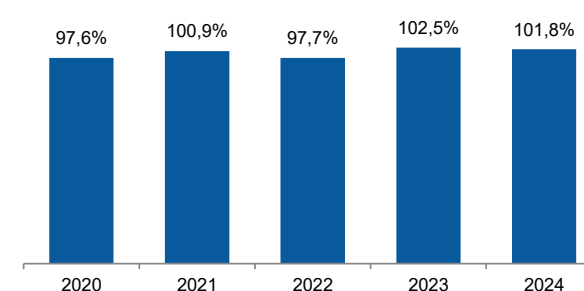
##### VVN por pessoa / Turnover per employee

**Rácio entre a CAE 74 e a Secção M**  
Ratio between NACE 74 and Section M



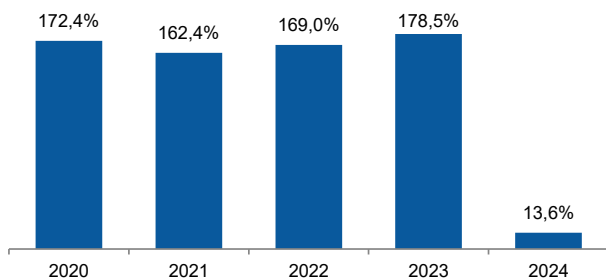
##### Tx. Valor acresc bruto / Value added rate

**Rácio entre a CAE 74 e a Secção M**  
Ratio between NACE 74 and Section M



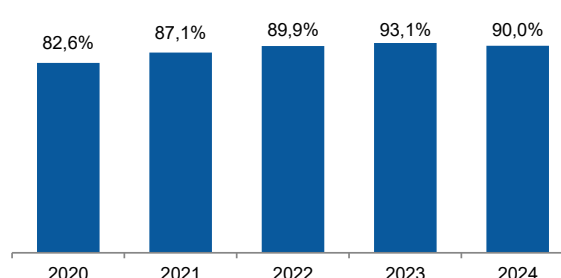
##### Taxa de investimento / Investment rate

**Rácio entre a CAE 74 e a Secção M**  
Ratio between NACE 74 and Section M



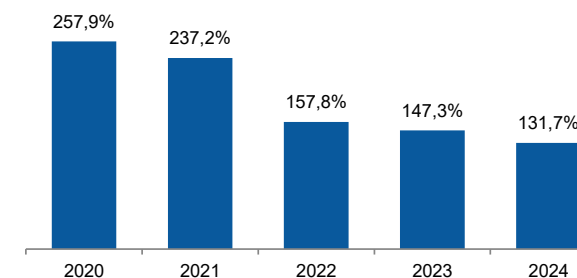
##### Produtividade aparente do Trabalho / Apparent Labour Productivity

**Rácio entre a CAE 74 e a Secção M**  
Ratio between NACE 74 and Section M



##### Debt to equity ratio

**Rácio entre a CAE 74 e a Secção M**  
Ratio between NACE 74 and Section M



## SÍNTESE ESTATÍSTICA SETORIAL SECTOR STATISTIC PROFILE

### ACTIVIDADES DE CONSULTORIA, CIENTÍFICAS, TÉCNICAS E SIMILARES (SECÇÃO M)

CONSULTANCY, SCIENTIFIC AND TECHNICAL ACTIVITIES (SECTION M)

### CAE 74 - Outras actividades de consultoria, científicas, técnicas e similares

NACE 74 - Other consultancy, scientific and technical activities

### RACIOS ECONÓMICO-FINANCEIROS DA CENTRAL DE BALANÇOS DO BANCO DE PORTUGAL - SOCIEDADES ECONOMIC AND FINANCIAL RATIOS - BANCO DE PORTUGAL - COMPANIES

Fonte: Banco de Portugal, Central de Balanços.

Source: Banco de Portugal, Central Balance.

	Prazo Médio de Recebimentos <sup>(12)</sup>		Prazo Médio de Pagamentos <sup>(13)</sup>		Liquidez Geral <sup>(14)</sup>		Autonomia Financeira <sup>(15)</sup>		Solvabilidade Geral <sup>(16)</sup>		Peso do Passivo Remunerado <sup>(17)</sup>	
	Days Sales outstanding <sup>(12)</sup> (dias/days)		Days Payable outstanding <sup>(13)</sup> (dias/days)		Liquidity Current Ratio <sup>(14)</sup> (%)		Capital Ratio <sup>(15)</sup> (%)		Solvency Ratio <sup>(16)</sup> (%)		Obtained funding over total liabilities <sup>(17)</sup> (%)	
	CAE NACE	Secção Section	CAE NACE	Secção Section	CAE NACE	Secção Section	CAE NACE	Secção Section	CAE NACE	Secção Section	CAE NACE	Secção Section
	74	M	74	M	74	M	74	M	74	M	74	M
2021	82	91	85	76	153,4	137,1	34,5	54,8	52,6	121,4	65,2	57,1
2022	79	86	78	76	164,2	137,2	43,4	56,5	76,5	129,7	61,6	55,1
2023	68	78	76	72	175,3	137,3	45,9	57,7	85,0	136,4	56,5	54,4
2024	84	80	78	72	163,7	137,8	49,7	59,4	98,6	146,1	53,2	54,6

## SÍNTESE ESTATÍSTICA SETORIAL SECTOR STATISTIC PROFILE

### ACTIVIDADES DE CONSULTORIA, CIENTÍFICAS, TÉCNICAS E SIMILARES (SECÇÃO M)

#### CONSULTANCY, SCIENTIFIC AND TECHNICAL ACTIVITIES (SECTION M)

### CAE 74 - Outras actividades de consultoria, científicas, técnicas e similares

#### NACE 74 - Other consultancy, scientific and technical activities

	Rendibilidade dos Capitais Próprios <sup>(18)</sup> Return on Equity <sup>(18)</sup> (%)		Rendibilidade líquida das vendas <sup>(19)</sup> Net Profitability of Sales <sup>(19)</sup> (%)		Rotação do Ativo <sup>(20)</sup> Asset turnover <sup>(20)</sup> (n.º vezes/times)		Alavancagem Financeira <sup>(21)</sup> Financial Leverage <sup>(21)</sup> (n.º vezes/times)	
	CAE	Secção	CAE	Secção	CAE	Secção	CAE	Secção
	NACE	Section	NACE	Section	NACE	Section	NACE	Section
	<b>74</b>	<b>M</b>	<b>74</b>	<b>M</b>	<b>74</b>	<b>M</b>	<b>74</b>	<b>M</b>
2021	18,7	10,7	22,5	25,5	0,3	0,2	2,9	1,8
2022	19,9	9,7	28,0	22,3	0,3	0,2	2,3	1,8
2023	14,9	10,7	21,5	24,8	0,3	0,2	2,2	1,7
2024	9,8	8,8	15,2	21,0	0,3	0,2	2,0	1,7



	Análise Dupont da Rendibilidade dos CP - CAE 74 <sup>(22)</sup> DuPont Analysis on ROE - NACE 74 <sup>(22)</sup>				Análise Dupont da Rendibilidade dos CP - Secção M <sup>(22)</sup> DuPont Analysis on ROE - Section M <sup>(22)</sup>			
	2021	2022	2023	2024	2021	2022	2023	2024
Var. da Rendibilidade dos Capitais Próprios (p.p.)	▲	▲	▼	▼	▲	▼	▲	▼
Var. Rendibilidade das Vendas (p.p.)	▲	▲	▼	▼	▲	▼	▲	▼
Var. Rotação Ativo (%)	▲	▲	▲	▲	▲	▲	▲	▼
Var. Alavancagem Financeira (%)	▼	▼	▼	▼	▼	▼	▼	▼

## SÍNTESE ESTATÍSTICA SETORIAL SECTOR STATISTIC PROFILE

### ACTIVIDADES DE CONSULTORIA, CIENTÍFICAS, TÉCNICAS E SIMILARES (SECÇÃO M)

#### CONSULTANCY, SCIENTIFIC AND TECHNICAL ACTIVITIES (SECTION M)

### CAE 74 - Outras actividades de consultoria, científicas, técnicas e similares

#### NACE 74 - Other consultancy, scientific and technical activities

### RACIOS ECONÓMICO-FINANCEIROS DA CENTRAL DE BALANÇOS DO BANCO DE PORTUGAL, POR REGIÕES - SOCIEDADES REGIONAL ECONOMIC AND FINANCIAL RATIOS - BANCO DE PORTUGAL - COMPANIES 2024

Fonte: Banco de Portugal, Central de Balanços.

Source: Banco de Portugal, Central Balance.

	Prazo Médio de Recebimentos (12)		Prazo Médio de Pagamentos (13)		Liquidez Geral <sup>(14)</sup> Liquidity Current Ratio <sup>(14)</sup> (%)		Autonomia Financeira <sup>(15)</sup> Capital Ratio <sup>(15)</sup> (%)		Rendibilidade dos Capitais Próprios <sup>(18)</sup> Return on Equity <sup>(18)</sup> (%)		Empresas com capital próprio negativo Corporations with negative Equity (%)	
	Days Sales outstanding <sup>(12)</sup> (dias/days)		Days Payable outstanding <sup>(13)</sup> (dias/days)		CAE NACE		CAE NACE		CAE NACE		CAE NACE	
	74	M	74	M	74	M	74	M	74	M	74	M
Portugal	84	80	78	72	163,7	137,8	49,7	59,4	9,8	8,8	26,3	20,4
Norte	98	91	75	83	165,2	173,6	65,0	67,2	11,2	7,3	25,8	19,2
Centro	78	84	76	76	153,9	165,3	75,2	62,0	13,1	10,3	25,2	16,9
Grande Lisboa	81	81	88	74	154,0	134,7	31,7	58,2	6,1	9,1	26,8	22,7
Oeste e Vale do Tejo	73	76	36	59	149,9	173,4	43,8	63,0	14,8	13,6	25,5	19,0
Península de Setúbal	74	60	72	52	189,1	194,5	70,9	51,2	6,2	10,2	28,6	22,2
Alentejo	77	57	90	45	216,1	147,8	48,9	54,1	3,1	13,3	22,5	16,1
Algarve	39	41	52	47	204,4	134,4	58,6	37,4	11,4	10,1	28,6	21,7
R.A. Açores	65	107	45	70	154,2	276,5	42,4	58,5	23,2	8,6	22,9	17,7
R. A. Madeira	53	62	21	55	309,5	68,2	43,2	37,7	16,9	9,2	31,0	21,9

Última atualização dos dados:

Last Data Update:

11 de dezembro de 2025

DGE, 16 de janeiro de 2026

Página/Page: 13 / 47

## SÍNTESE ESTATÍSTICA SETORIAL SECTOR STATISTIC PROFILE

### ACTIVIDADES DE CONSULTORIA, CIENTÍFICAS, TÉCNICAS E SIMILARES (SECÇÃO M)

#### CONSULTANCY, SCIENTIFIC AND TECHNICAL ACTIVITIES (SECTION M)

#### CAE 74 - Outras actividades de consultoria, científicas, técnicas e similares

#### NACE 74 - Other consultancy, scientific and technical activities

#### PESSOAS COLETIVAS E ENTIDADES EQUIPARADAS <sup>(23)</sup>

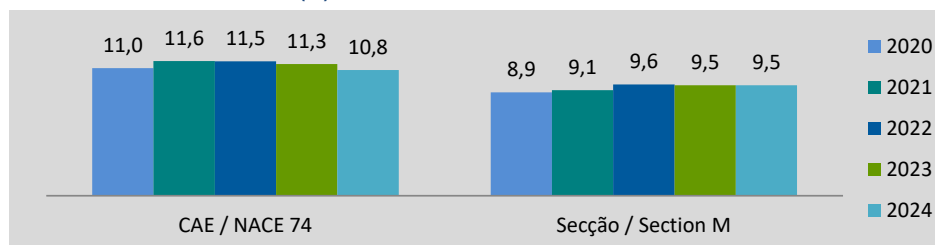
#### LEGAL PERSONS AND EQUIVALENT <sup>(23)</sup>

Fonte: INE, Sistema de Contas Integradas das Empresas e Constituição e Dissolução de Pessoas Colectivas e Entidades Equiparadas por Escritura Pública.

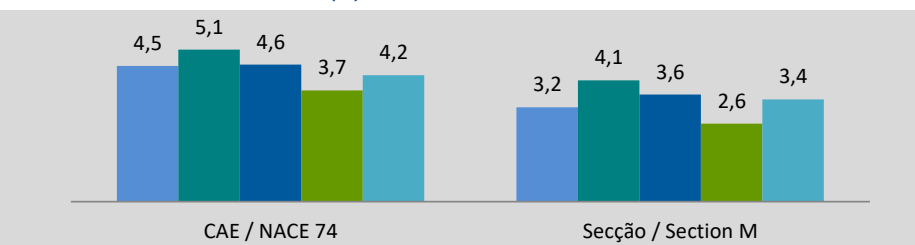
Source: Statistics Portugal, Integrated Business Accounts System, Ministry of Justice Directorate General for Justice Policy).

	Sociedades Constituídas <i>Formation of Companies</i>		Sociedades Dissolvidas <i>Dissolution of Companies</i>		Soc Const/Soc Dissolv <sup>(24)</sup> <i>Formation/Dissolution <sup>(24)</sup></i>		Indicador de Turbulência <sup>(25)</sup> <i>Turbulence Indicator <sup>(25)</sup></i>		Taxa de Natalidade <sup>(26)</sup> <i>Birth Rate <sup>(26)</sup></i>		Taxa de Mortalidade <sup>(27)</sup> <i>Death Rate <sup>(27)</sup></i>	
	CAE NACE	Secção Section	CAE NACE	Secção Section	CAE NACE	Secção Section	CAE NACE	Secção Section	CAE NACE	Secção Section	CAE NACE	Secção Section
	74	M	74	M	74	M	74	M	74	M	74	M
2020	712	4 280	295	1 526	241,4	280,5	2,4	2,1	11,0	8,9	4,5	3,2
2021	800	4 627	352	2 072	227,3	223,3	2,6	2,6	11,6	9,1	5,1	4,1
2022	850	5 139	338	1 929	251,5	266,4	2,3	2,2	11,5	9,6	4,6	3,6
2023	884	5 382	291	1 483	303,8	362,9	2,0	1,8	11,3	9,5	3,7	2,6
2024	882	5 647	346	2 037	254,9	277,2	2,3	2,1	10,8	9,5	4,2	3,4

Taxa de Natalidade / Birth rate (%)



Taxa de Mortalidade / Death rate (%)



## SÍNTESE ESTATÍSTICA SETORIAL SECTOR STATISTIC PROFILE

### ACTIVIDADES DE CONSULTORIA, CIENTÍFICAS, TÉCNICAS E SIMILARES (SECÇÃO M)

CONSULTANCY, SCIENTIFIC AND TECHNICAL ACTIVITIES (SECTION M)

### CAE 74 - Outras actividades de consultoria, científicas, técnicas e similares

NACE 74 - Other consultancy, scientific and technical activities

### ESTATÍSTICAS DAS EMPRESAS <sup>(1)</sup>(continuação) BUSINESS STATISTICS <sup>(1)</sup> (continued)

#### LOCALIZAÇÃO GEOGRÁFICA REGIONAL STRUCTURE

	Sociedades Constituídas <i>Formation of Companies</i>		Sociedades Dissolvidas <i>Dissolution of Companies</i>		Soc Const/Soc Dissolv <sup>(24)</sup> <i>Formation/Dissolution <sup>(24)</sup></i>		Indicador de Turbulência <sup>(25)</sup> <i>Turbulence Indicator <sup>(25)</sup></i>		Perfil por Região NUTS II <i>Regional Structure by NUTS II</i>	
	CAE NACE	Secção Section	CAE NACE	Secção Section	CAE NACE	Secção Section	CAE NACE	Secção Section	CAE NACE	Secção Section
	74	M	74	M	74	M	74	M	74	M
<b>Norte</b>	■ Soc Constituídas / Formation of companies ■ Soc Dissolvidas / Dissolution of companies									
2020	224	1 285	96	414	233,3	310,4	2,5	2,0		
2021	231	1 297	68	409	339,7	317,1	1,8	1,9		
2022	240	1 401	89	519	269,7	269,9	2,2	2,2		
2023	261	1 494	82	430	318,3	347,4	1,9	1,8		
2024	269	1 648	87	497	309,2	331,6	2,0	1,9		
<b>Centro</b>										
2020	81	462	33	182	245,5	253,8	2,4	2,3		
2021	66	494	45	224	146,7	220,5	5,3	2,7		
2022	78	481	31	176	251,6	273,3	2,3	2,2		
2023	88	516	30	147	293,3	351,0	2,0	1,8		
2024	88	593	32	177	275,0	335,0	2,1	1,9		

## SÍNTESE ESTATÍSTICA SETORIAL SECTOR STATISTIC PROFILE

### ACTIVIDADES DE CONSULTORIA, CIENTÍFICAS, TÉCNICAS E SIMILARES (SECÇÃO M)

CONSULTANCY, SCIENTIFIC AND TECHNICAL ACTIVITIES (SECTION M)

### CAE 74 - Outras actividades de consultoria, científicas, técnicas e similares

NACE 74 - Other consultancy, scientific and technical activities

### ESTATÍSTICAS DAS EMPRESAS <sup>(1)</sup>(continuação) BUSINESS STATISTICS <sup>(1)</sup> (continued)

#### LOCALIZAÇÃO GEOGRÁFICA REGIONAL STRUCTURE

	Sociedades Constituídas <i>Formation of Companies</i>		Sociedades Dissolvidas <i>Dissolution of Companies</i>		Soc Const/Soc Dissolv <sup>(24)</sup> <i>Formation/Dissolution <sup>(24)</sup></i>		Indicador de Turbulência <sup>(25)</sup> <i>Turbulence Indicator <sup>(25)</sup></i>		Perfil por Região NUTS II <i>Regional Structure by NUTS II</i>	
	CAE NACE	Secção Section	CAE NACE	Secção Section	CAE NACE	Secção Section	CAE NACE	Secção Section	CAE NACE	Secção Section
	74	M	74	M	74	M	74	M	74	M
<b>Grande Lisboa</b>										
2020	260	1 655	108	585	240,7	282,9	2,4	2,1		
2021	345	1 850	162	983	213,0	188,2	2,8	3,3		
2022	322	2 101	135	763	238,5	275,4	2,4	2,1		
2023	339	2 172	98	564	345,9	385,1	1,8	1,7		
2024	301	2 096	157	917	191,7	228,6	3,2	2,6		
<b>Oeste e Vale do Tejo</b>										
2020	30	220	11	65	272,7	338,5	2,2	1,8		
2021	36	210	19	114	189,5	184,2	3,2	3,4		
2022	50	238	19	84	263,2	283,3	2,2	2,1		
2023	40	265	20	57	200,0	464,9	3,0	1,5		
2024	39	281	12	89	325,0	315,7	1,9	1,9		

## SÍNTESE ESTATÍSTICA SETORIAL SECTOR STATISTIC PROFILE

### ACTIVIDADES DE CONSULTORIA, CIENTÍFICAS, TÉCNICAS E SIMILARES (SECÇÃO M)

CONSULTANCY, SCIENTIFIC AND TECHNICAL ACTIVITIES (SECTION M)

### CAE 74 - Outras actividades de consultoria, científicas, técnicas e similares

NACE 74 - Other consultancy, scientific and technical activities

### ESTATÍSTICAS DAS EMPRESAS <sup>(1)</sup>(continuação) BUSINESS STATISTICS <sup>(1)</sup> (continued)

#### LOCALIZAÇÃO GEOGRÁFICA REGIONAL STRUCTURE

	Sociedades Constituídas Formation of Companies		Sociedades Dissolvidas Dissolution of Companies		Soc Const/Soc Dissolv <sup>(24)</sup> Formation/Dissolution <sup>(24)</sup>		Indicador de Turbulência <sup>(25)</sup> Turbulence Indicator <sup>(25)</sup>		Perfil por Região NUTS II Regional Structure by NUTS II	
	CAE NACE	Secção Section	CAE NACE	Secção Section	CAE NACE	Secção Section	CAE NACE	Secção Section	CAE NACE	Secção Section
	74	M	74	M	74	M	74	M	74	M
<b>Península de Setúbal</b>										
2020	37	213	18	98	205,6	217,3	2,9	2,7		
2021	36	255	15	114	240,0	223,7	2,4	2,6		
2022	42	327	24	127	175,0	257,5	3,7	2,3		
2023	53	345	17	76	311,8	453,9	1,9	1,6		
2024	51	314	19	122	268,4	257,4	2,2	2,3		
<b>Alentejo</b>										
2020	37	166	14	56	264,3	296,4	2,2	2,0		
2021	20	110	11	70	181,8	157,1	3,4	4,5		
2022	31	133	11	59	281,8	225,4	2,1	2,6		
2023	21	154	6	32	350,0	481,3	1,8	1,5		
2024	34	207	16	51	212,5	405,9	2,8	1,7		

## SÍNTESE ESTATÍSTICA SETORIAL SECTOR STATISTIC PROFILE

### ACTIVIDADES DE CONSULTORIA, CIENTÍFICAS, TÉCNICAS E SIMILARES (SECÇÃO M)

CONSULTANCY, SCIENTIFIC AND TECHNICAL ACTIVITIES (SECTION M)

### CAE 74 - Outras actividades de consultoria, científicas, técnicas e similares

NACE 74 - Other consultancy, scientific and technical activities

### ESTATÍSTICAS DAS EMPRESAS <sup>(1)</sup>(continuação) BUSINESS STATISTICS <sup>(1)</sup> (continued)

#### LOCALIZAÇÃO GEOGRÁFICA REGIONAL STRUCTURE

	Sociedades Constituídas <i>Formation of Companies</i>		Sociedades Dissolvidas <i>Dissolution of Companies</i>		Soc Const/Soc Dissolv <sup>(24)</sup> <i>Formation/Dissolution <sup>(24)</sup></i>		Indicador de Turbulência <sup>(25)</sup> <i>Turbulence Indicator <sup>(25)</sup></i>		Perfil por Região NUTS II <i>Regional Structure by NUTS II</i>	
	CAE	Secção	CAE	Secção	CAE	Secção	CAE	Secção	CAE	Secção
	NACE	Section	NACE	Section	NACE	Section	NACE	Section	NACE	Section
	74	M	74	M	74	M	74	M	74	M
<b>Algarve</b>										
2020	16	133	7	46	228,6	289,1	2,6	2,1		
2021	27	178	14	73	192,9	243,8	3,2	2,4		
2022	37	222	16	81	231,3	274,1	2,5	2,1		
2023	38	221	14	60	271,4	368,3	2,2	1,7		
2024	51	262	6	65	850,0	403,1	1,3	1,7		
<b>Região Autónoma dos Açores</b>										
2020	5	36	1	19	500,0	189,5	1,5	3,2		
2021	5	43	3	8	166,7	537,5	4,0	1,5		
2022	11	54	4	16	275,0	337,5	2,1	1,8		
2023	7	53	4	13	175,0	407,7	3,7	1,7		
2024	12	60	1	22	1200,0	272,7	1,2	2,2		

## SÍNTESE ESTATÍSTICA SETORIAL SECTOR STATISTIC PROFILE

### ACTIVIDADES DE CONSULTORIA, CIENTÍFICAS, TÉCNICAS E SIMILARES (SECÇÃO M)

CONSULTANCY, SCIENTIFIC AND TECHNICAL ACTIVITIES (SECTION M)

### CAE 74 - Outras actividades de consultoria, científicas, técnicas e similares

NACE 74 - Other consultancy, scientific and technical activities

### ESTATÍSTICAS DAS EMPRESAS <sup>(1)</sup>(continuação) BUSINESS STATISTICS <sup>(1)</sup> (continued)

#### LOCALIZAÇÃO GEOGRÁFICA REGIONAL STRUCTURE

	Sociedades Constituídas <i>Formation of Companies</i>		Sociedades Dissolvidas <i>Dissolution of Companies</i>		Soc Const/Soc Dissolv <sup>(24)</sup> <i>Formation/Dissolution <sup>(24)</sup></i>		Indicador de Turbulência <sup>(25)</sup> <i>Turbulence Indicator <sup>(25)</sup></i>		Perfil por Região NUTS II <i>Regional Structure by NUTS II</i>	
	CAE NACE	Secção Section	CAE NACE	Secção Section	CAE NACE	Secção Section	CAE NACE	Secção Section	CAE NACE	Secção Section
	74	M	74	M	74	M	74	M	74	M
<b>Região Autónoma da Madeira</b>										
2020	22	110	7	61	314,3	180,3	1,9	3,5		
2021	34	190	15	77	226,7	246,8	2,6	2,4		
2022	39	182	9	104	433,3	175,0	1,6	3,7		
2023	37	162	20	104	185,0	155,8	3,4	4,6		
2024	37	186	16	97	231,3	191,8	2,5	3,2		

## SÍNTESE ESTATÍSTICA SETORIAL SECTOR STATISTIC PROFILE

### ACTIVIDADES DE CONSULTORIA, CIENTÍFICAS, TÉCNICAS E SIMILARES (SECÇÃO M)

CONSULTANCY, SCIENTIFIC AND TECHNICAL ACTIVITIES (SECTION M)

### CAE 74 - Outras actividades de consultoria, científicas, técnicas e similares

NACE 74 - Other consultancy, scientific and technical activities

#### FILIAIS ESTRANGEIRAS EM PORTUGAL <sup>(28)</sup>

#### FOREIGN CONTROL OF ENTERPRISES <sup>(28)</sup>

Fonte: Eurostat, Structural Business Statistics (Estatísticas Anuais das Empresas).  
Source: Structural Business statistics (EUROSTAT)

	Empresas (nº) <i>Enterprises (ner)</i>		Pessoal ao Serviço (nº) <i>Persons employed (ner)</i>		Valor da Produção <i>Value of Output (M€)</i>		Volume de Negócios <i>Net Turnover (M€)</i>		Invest <sup>o</sup> bruto em ativos tangíveis não correntes <i>Gross Investment in tangible non-current assets (M€)</i>		Valor Acrescentado <i>Value added (M€)</i>	
	CAE	Secção	CAE	Secção	CAE	Secção	CAE	Secção	CAE	Secção	CAE	Secção
	NACE	Section	NACE	Section	NACE	Section	NACE	Section	NACE	Section	NACE	Section
	<b>74</b>	<b>M</b>	<b>74</b>	<b>M</b>	<b>74</b>	<b>M</b>	<b>74</b>	<b>M</b>	<b>74</b>	<b>M</b>	<b>74</b>	<b>M</b>
2023	218	1 089	5 983	43 325	1 251	4 881	1 203	4 796	54	178	356	2 323

## SÍNTESE ESTATÍSTICA SETORIAL SECTOR STATISTIC PROFILE

### ACTIVIDADES DE CONSULTORIA, CIENTÍFICAS, TÉCNICAS E SIMILARES (SECÇÃO M)

CONSULTANCY, SCIENTIFIC AND TECHNICAL ACTIVITIES (SECTION M)

### CAE 74 - Outras actividades de consultoria, científicas, técnicas e similares

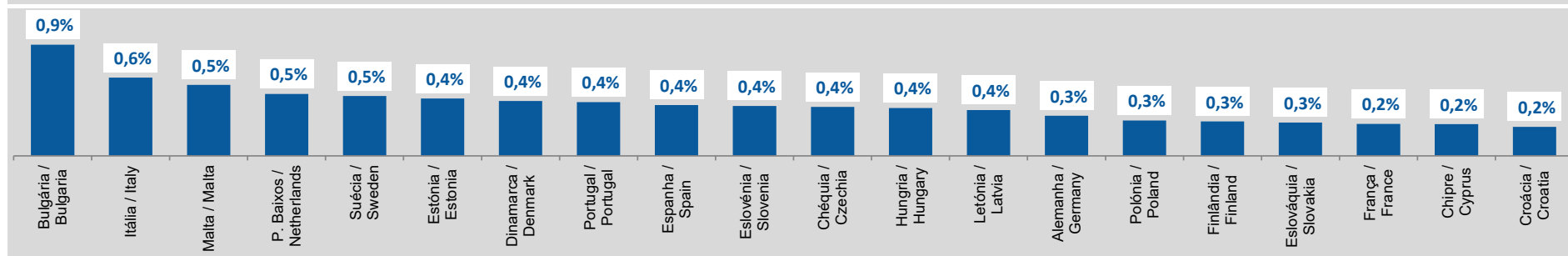
NACE 74 - Other consultancy, scientific and technical activities

### ESTATÍSTICAS DAS EMPRESAS - COMPARAÇÕES EUROPEIAS, 2023 - BUSINESS STATISTICS - EUROPEAN COMPARISONS, 2023 -

Fonte: Eurostat, Structural Business Statistics (Estatísticas Anuais das Empresas) e Eurostat, Contas Nacionais.  
Source: Structural Business statistics and National Accounts (EUROSTAT).

#### Peso do VAB da CAE 74 no Total do VAB da Economia (preços correntes)

Share of NACE 74 GVA in total GVA of the Economy (current prices)



## SÍNTESE ESTATÍSTICA SETORIAL SECTOR STATISTIC PROFILE

**ACTIVIDADES DE CONSULTORIA, CIENTÍFICAS, TÉCNICAS E SIMILARES (SECÇÃO M)**

*CONSULTANCY, SCIENTIFIC AND TECHNICAL ACTIVITIES (SECTION M)*

**CAE 74 - Outras actividades de consultoria, científicas, técnicas e similares**

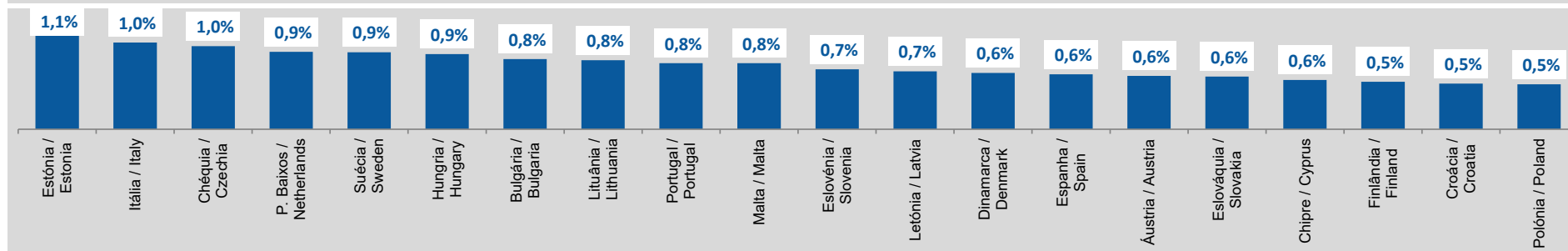
*NACE 74 - Other consultancy, scientific and technical activities*

**ESTATÍSTICAS DAS EMPRESAS - COMPARAÇÕES EUROPEIAS, 2023 -  
BUSINESS STATISTICS - EUROPEAN COMPARISONS, 2023 -**

Fonte: Eurostat, Structural Business Statistics (Estatísticas Anuais das Empresas) e Eurostat, Contas Nacionais.  
Source: Structural Business statistics and National Accounts (EUROSTAT).

**Peso do Emprego da CAE 74 no Total do Emprego da Economia**

*Share of NACE 74 Employment in total Employment of the Economy*



## SÍNTESE ESTATÍSTICA SETORIAL SECTOR STATISTIC PROFILE

### ACTIVIDADES DE CONSULTORIA, CIENTÍFICAS, TÉCNICAS E SIMILARES (SECÇÃO M)

CONSULTANCY, SCIENTIFIC AND TECHNICAL ACTIVITIES (SECTION M)

### CAE 74 - Outras actividades de consultoria, científicas, técnicas e similares

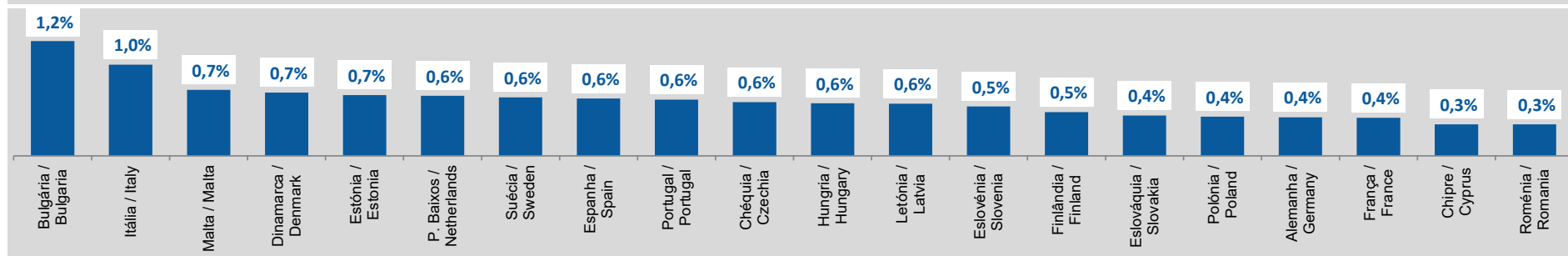
NACE 74 - Other consultancy, scientific and technical activities

### ESTATÍSTICAS DAS EMPRESAS - COMPARAÇÕES EUROPEIAS, 2023 - BUSINESS STATISTICS - EUROPEAN COMPARISONS, 2023 -

Fonte: Eurostat, Structural Business Statistics (Estatísticas Anuais das Empresas).  
Source: Structural Business statistics (EUROSTAT)

#### Peso do VAB da CAE 74 no VAB do Total das Empresas (preços correntes)

Share of NACE 74 GVA in total GVA of Total Enterprises (current prices)



## SÍNTESE ESTATÍSTICA SETORIAL SECTOR STATISTIC PROFILE

### ACTIVIDADES DE CONSULTORIA, CIENTÍFICAS, TÉCNICAS E SIMILARES (SECÇÃO M)

CONSULTANCY, SCIENTIFIC AND TECHNICAL ACTIVITIES (SECTION M)

### CAE 74 - Outras actividades de consultoria, científicas, técnicas e similares

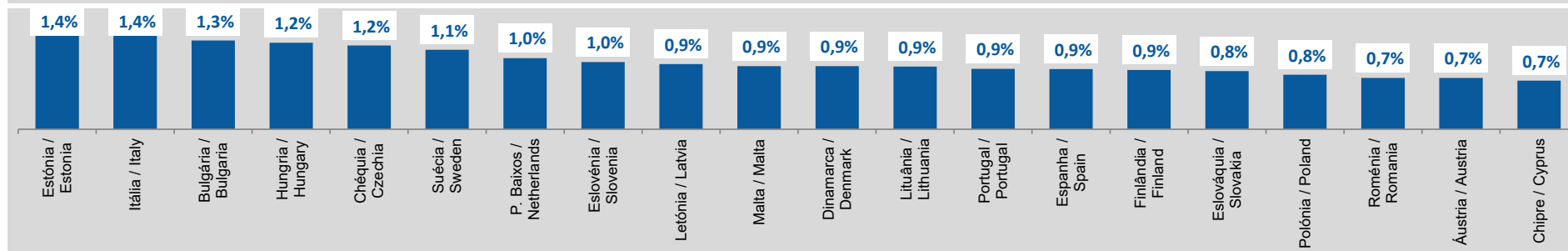
NACE 74 - Other consultancy, scientific and technical activities

### ESTATÍSTICAS DAS EMPRESAS - COMPARAÇÕES EUROPEIAS, 2023 - BUSINESS STATISTICS - EUROPEAN COMPARISONS, 2023 -

Fonte: Eurostat, Structural Business Statistics (Estatísticas Anuais das Empresas).  
Source: Structural Business statistics (EUROSTAT)

#### Peso do Emprego da CAE 74 no Emprego, ETC, do Total das Empresas

Share of NACE 74 employment in Total Employment (FTE) of Enterprises



## SÍNTESE ESTATÍSTICA SETORIAL SECTOR STATISTIC PROFILE

### ACTIVIDADES DE CONSULTORIA, CIENTÍFICAS, TÉCNICAS E SIMILARES (SECÇÃO M)

CONSULTANCY, SCIENTIFIC AND TECHNICAL ACTIVITIES (SECTION M)

### CAE 74 - Outras actividades de consultoria, científicas, técnicas e similares

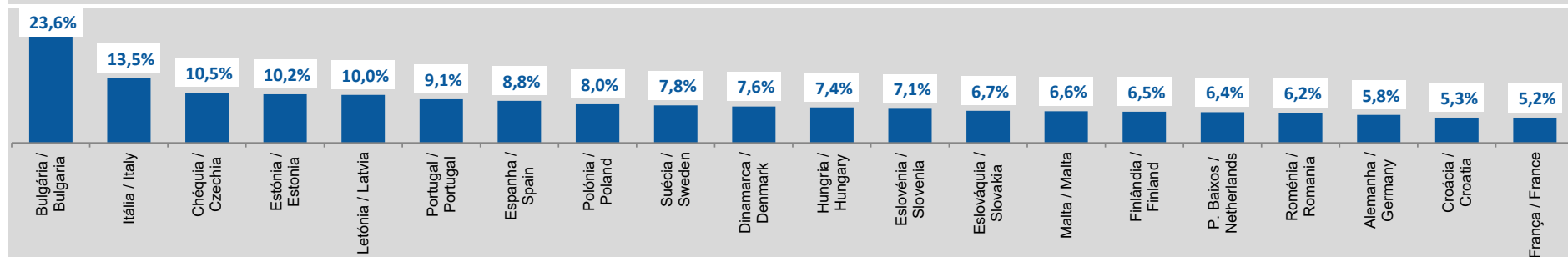
NACE 74 - Other consultancy, scientific and technical activities

### ESTATÍSTICAS DAS EMPRESAS - COMPARAÇÕES EUROPEIAS, 2023 - BUSINESS STATISTICS - EUROPEAN COMPARISONS, 2023 -

Fonte: Eurostat, Structural Business Statistics (Estatísticas Anuais das Empresas).  
Source: Structural Business statistics (EUROSTAT)

#### Peso do VAB da CAE 74 no VAB total da Secção M (preços correntes)

Share of NACE 74 GVA in total GVA of Section M (current prices)



## SÍNTESE ESTATÍSTICA SETORIAL SECTOR STATISTIC PROFILE

### ACTIVIDADES DE CONSULTORIA, CIENTÍFICAS, TÉCNICAS E SIMILARES (SECÇÃO M)

CONSULTANCY, SCIENTIFIC AND TECHNICAL ACTIVITIES (SECTION M)

### CAE 74 - Outras actividades de consultoria, científicas, técnicas e similares

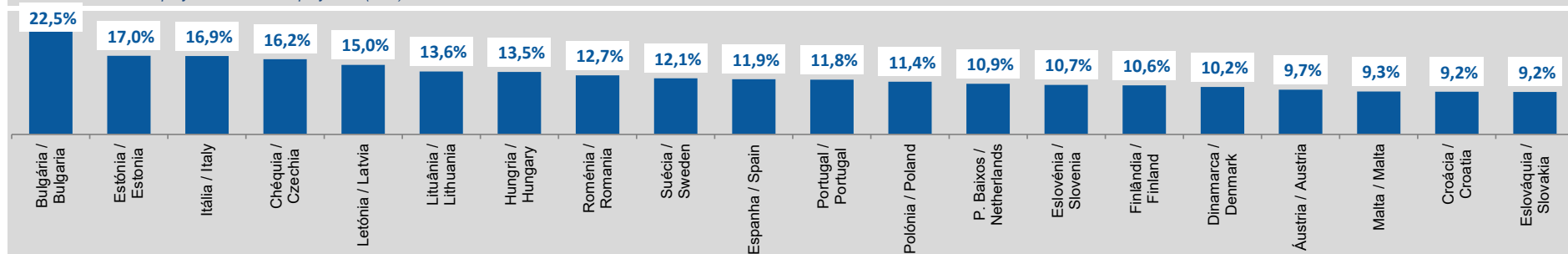
NACE 74 - Other consultancy, scientific and technical activities

### ESTATÍSTICAS DAS EMPRESAS - COMPARAÇÕES EUROPEIAS, 2023 - BUSINESS STATISTICS - EUROPEAN COMPARISONS, 2023 -

Fonte: Eurostat, Structural Business Statistics (Estatísticas Anuais das Empresas).  
Source: Structural Business statistics (EUROSTAT)

#### Peso do Emprego da CAE 74 no total do Emprego, ETC, da Secção M

Share of NACE 74 employment in total employment (FTE) of Section M



## SÍNTESE ESTATÍSTICA SETORIAL SECTOR STATISTIC PROFILE

### ACTIVIDADES DE CONSULTORIA, CIENTÍFICAS, TÉCNICAS E SIMILARES (SECÇÃO M)

CONSULTANCY, SCIENTIFIC AND TECHNICAL ACTIVITIES (SECTION M)

### CAE 74 - Outras actividades de consultoria, científicas, técnicas e similares

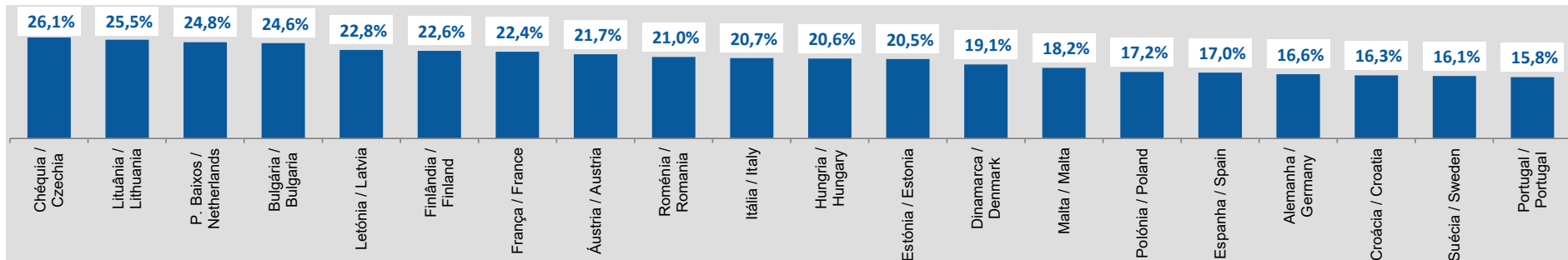
NACE 74 - Other consultancy, scientific and technical activities

### ESTATÍSTICAS DAS EMPRESAS - COMPARAÇÕES EUROPEIAS, 2023 - BUSINESS STATISTICS - EUROPEAN COMPARISONS, 2023 -

Fonte: Eurostat, Structural Business Statistics (Estatísticas Anuais das Empresas).  
Source: Structural Business statistics (EUROSTAT)

#### Peso do número de Empresas da CAE 74 no total de Empresas da Secção M

Share of NACE 74 enterprises in total number of enterprises of Section M



## SÍNTESE ESTATÍSTICA SETORIAL SECTOR STATISTIC PROFILE

**ACTIVIDADES DE CONSULTORIA, CIENTÍFICAS, TÉCNICAS E SIMILARES (SECÇÃO M)**

*CONSULTANCY, SCIENTIFIC AND TECHNICAL ACTIVITIES (SECTION M)*

**CAE 74 - Outras actividades de consultoria, científicas, técnicas e similares**

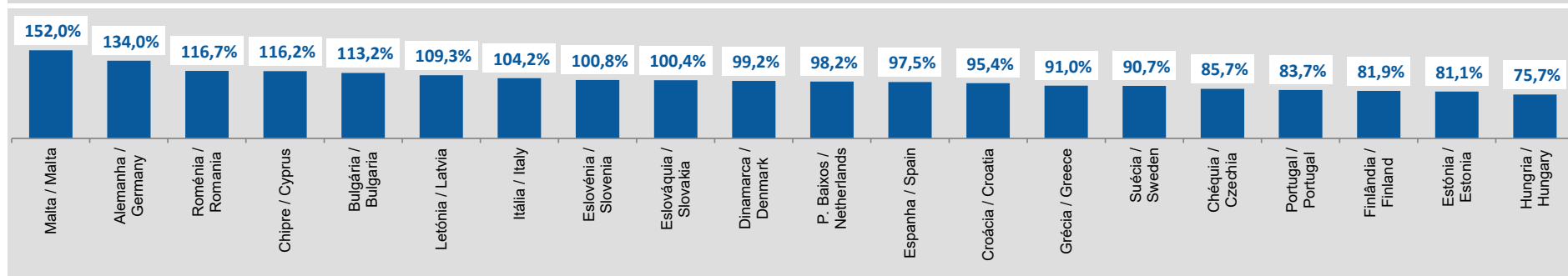
*NACE 74 - Other consultancy, scientific and technical activities*

### ESTATÍSTICAS DAS EMPRESAS - COMPARAÇÕES EUROPEIAS, 2023 - BUSINESS STATISTICS - EUROPEAN COMPARISONS, 2023 -

Fonte: Eurostat, Structural Business Statistics (Estatísticas Anuais das Empresas).  
Source: Structural Business statistics (EUROSTAT)

#### Produtividade Aparente do Trabalho, ajustada pelos Encargos com Pessoal <sup>(29)</sup> (%)

Apparent labour productivity by average personnel costs (%) <sup>(29)</sup>



## SÍNTESE ESTATÍSTICA SETORIAL SECTOR STATISTIC PROFILE

### ACTIVIDADES DE CONSULTORIA, CIENTÍFICAS, TÉCNICAS E SIMILARES (SECÇÃO M)

CONSULTANCY, SCIENTIFIC AND TECHNICAL ACTIVITIES (SECTION M)

### CAE 74 - Outras actividades de consultoria, científicas, técnicas e similares

NACE 74 - Other consultancy, scientific and technical activities

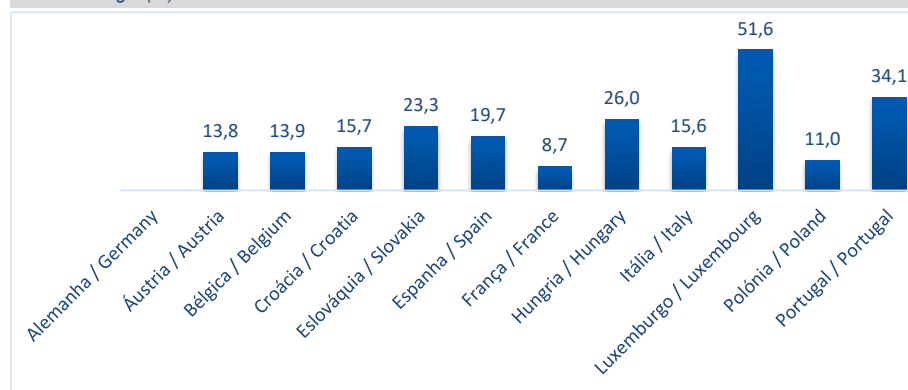
#### ESTATÍSTICAS DAS EMPRESAS - RÁCIOS ECONÓMICOS EUROPEUS <sup>(30)</sup> - 2023

#### BUSINESS STATISTICS - EUROPEAN ECONOMIC RATIOS <sup>(30)</sup> - 2023

Fonte: BACH - Bank for the Accounts of Companies Harmonised/Banque de France  
Source: BACH - Bank for the Accounts of Companies Harmonised/Banque de France

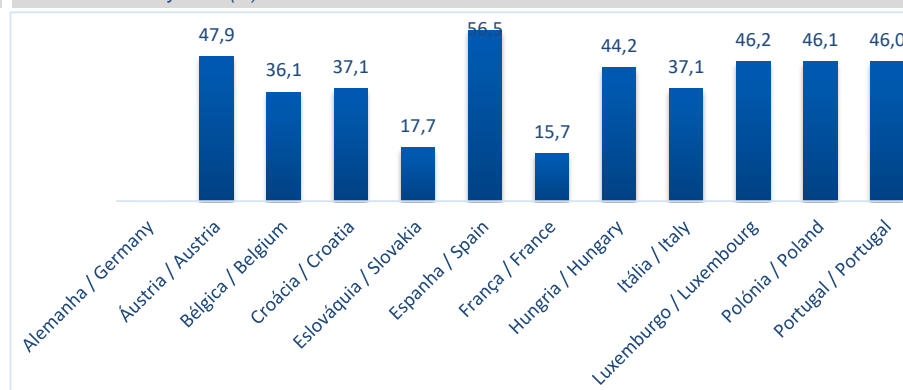
#### Margem de EBITDA (%) - CAE 74

EBITDA Margin (%) - NACE 74



#### Rácio de Autonomia Financeira (%) - CAE 74

Financial Autonomy Ratio (%) - NACE 74



## SÍNTESE ESTATÍSTICA SETORIAL SECTOR STATISTIC PROFILE

### ACTIVIDADES DE CONSULTORIA, CIENTÍFICAS, TÉCNICAS E SIMILARES (SECÇÃO M)

CONSULTANCY, SCIENTIFIC AND TECHNICAL ACTIVITIES (SECTION M)

### CAE 74 - Outras actividades de consultoria, científicas, técnicas e similares

NACE 74 - Other consultancy, scientific and technical activities

#### ESTATÍSTICAS DAS EMPRESAS - RÁCIOS ECONÓMICOS EUROPEUS <sup>(30)</sup> - 2023

#### BUSINESS STATISTICS - EUROPEAN ECONOMIC RATIOS <sup>(30)</sup> - 2023

Fonte: BACH - Bank for the Accounts of Companies Harmonised/Banque de France  
Source: BACH - Bank for the Accounts of Companies Harmonised/Banque de France

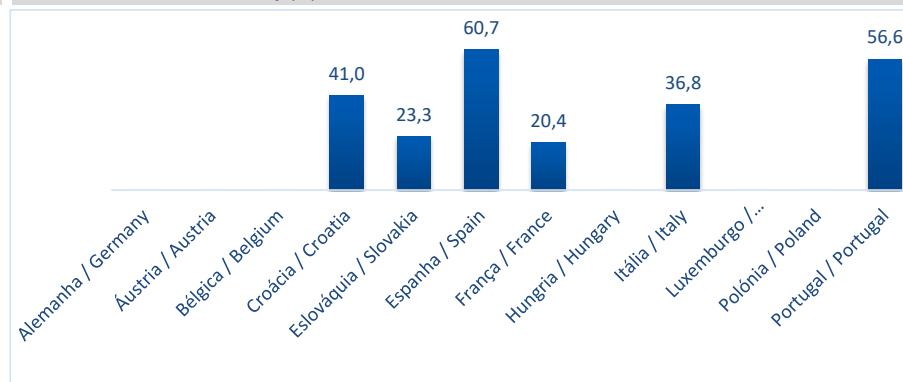
#### Rácio de Solvabilidade Geral (%) - CAE 74

Solvency Ratio (%) - NACE 74



#### Peso do Passivo Remunerado (%) - CAE 74

Share of the remunerated liability (%) - NACE 74



## SÍNTESE ESTATÍSTICA SETORIAL SECTOR STATISTIC PROFILE

### ACTIVIDADES DE CONSULTORIA, CIENTÍFICAS, TÉCNICAS E SIMILARES (SECÇÃO M)

#### CONSULTANCY, SCIENTIFIC AND TECHNICAL ACTIVITIES (SECTION M)

### CAE 74 - Outras actividades de consultoria, científicas, técnicas e similares

#### NACE 74 - Other consultancy, scientific and technical activities

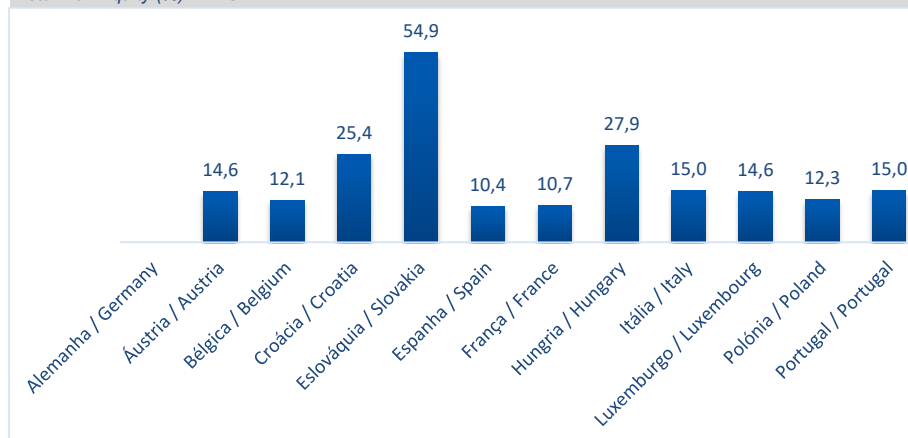
### ESTATÍSTICAS DAS EMPRESAS - RÁCIOS ECONÓMICOS EUROPEUS <sup>(30)</sup> - 2023

#### BUSINESS STATISTICS - EUROPEAN ECONOMIC RATIOS <sup>(30)</sup> - 2023

Fonte: BACH - Bank for the Accounts of Companies Harmonised/Banque de France  
Source: BACH - Bank for the Accounts of Companies Harmonised/Banque de France

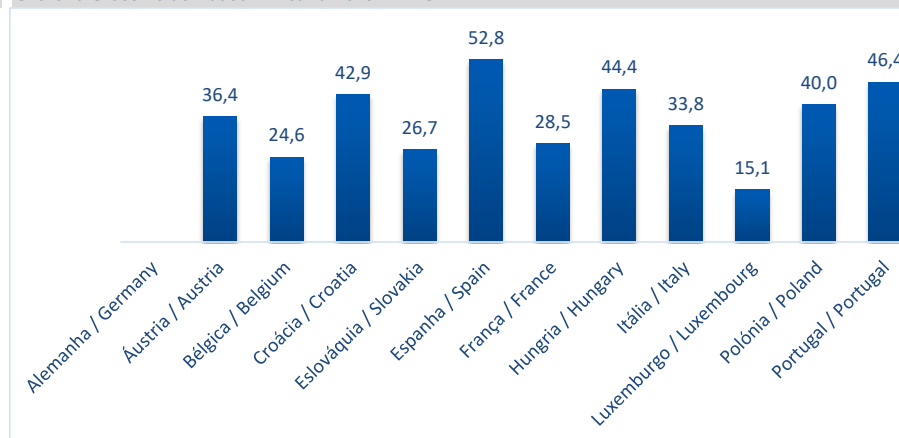
#### Rendibilidade dos Capitais Próprios (%) - CAE 74

Return on Equity (%) - NACE 74



#### Peso do VAB no Volume de Negócios (%) - CAE 74

Share of Gross Value Added in Net Turnover - NACE 74



## SÍNTESE ESTATÍSTICA SETORIAL SECTOR STATISTIC PROFILE

### ACTIVIDADES DE CONSULTORIA, CIENTÍFICAS, TÉCNICAS E SIMILARES (SECÇÃO M)

CONSULTANCY, SCIENTIFIC AND TECHNICAL ACTIVITIES (SECTION M)

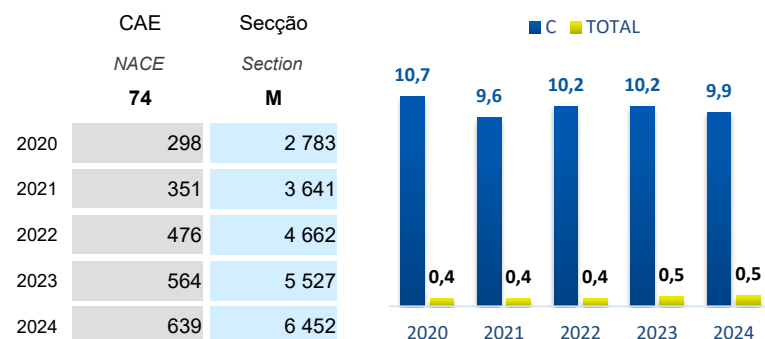

### CAE 74 - Outras actividades de consultoria, científicas, técnicas e similares

NACE 74 - Other consultancy, scientific and technical activities

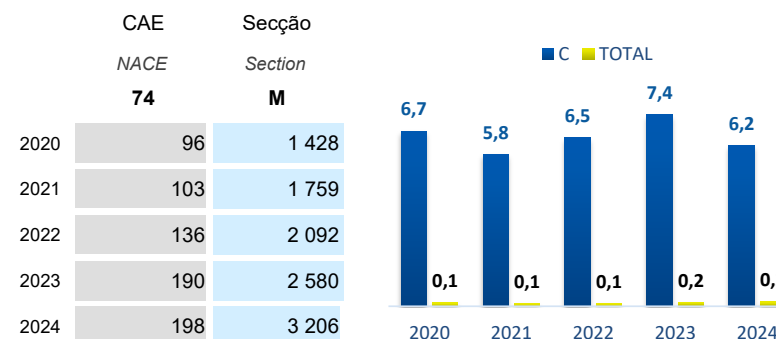

### COMÉRCIO INTERNACIONAL DE BENS E SERVIÇOS INTERNACIONAL TRADE OF GOODS AND SERVICES

Fonte: Banco de Portugal, Central de Balanços  
Source: Banco de Portugal, Central Balance

#### EXPORTAÇÕES DE BENS E SERVIÇOS EXPORTS OF GOODS AND SERVICES



#### IMPORTAÇÕES DE BENS E SERVIÇOS IMPORTS OF GOODS AND SERVICES



## SÍNTESE ESTATÍSTICA SETORIAL SECTOR STATISTIC PROFILE

### ATIVIDADES DE CONSULTORIA, CIENTÍFICAS, TÉCNICAS E SIMILARES (SECÇÃO M)

CONSULTANCY, SCIENTIFIC AND TECHNICAL ACTIVITIES (SECTION M)

### CAE 74 - Outras actividades de consultoria, científicas, técnicas e similares

NACE 74 - Other consultancy, scientific and technical activities

### COMÉRCIO INTERNACIONAL DE BENS E SERVIÇOS INTERNACIONAL TRADE OF GOODS AND SERVICES

Fonte: Banco de Portugal, Central de Balanços  
Source: Banco de Portugal, Central Balance

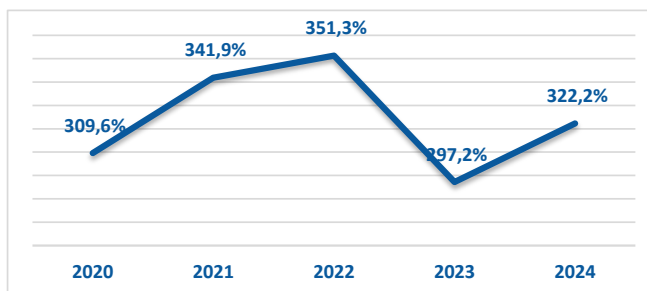
### BALANÇA DO COMÉRCIO INTERNACIONAL DE BENS E SERVIÇOS (EXPORTAÇÕES - IMPORTAÇÕES) TRADE BALANCE OF GOODS AND SERVICES (EXPORTS - IMPORTS)

**Balança Comercial (X-M)**  
Trade Balance (X-M)  
(M €)

	CAE NACE 74	Secção Section M
2020	202	1 354
2021	249	1 882
2022	341	2 570
2023	374	2 947
2024	441	3 246

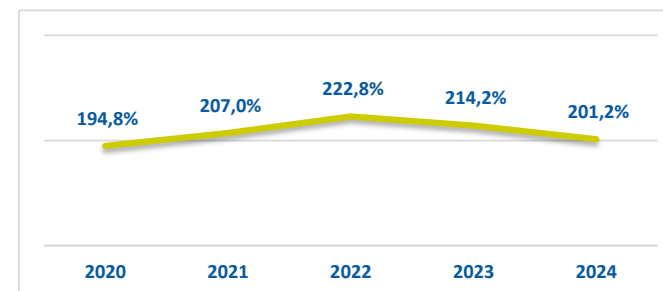
**Taxa de cobertura das importações pelas exportações - CAE 74**

Coverage rate (X / M) - NACE 74  
(%)



**Taxa de cobertura das importações pelas exportações - Secção M**

Coverage rate (X / M) - Section M  
(%)



## SÍNTESE ESTATÍSTICA SETORIAL SECTOR STATISTIC PROFILE

### ACTIVIDADES DE CONSULTORIA, CIENTÍFICAS, TÉCNICAS E SIMILARES (SECÇÃO M)

CONSULTANCY, SCIENTIFIC AND TECHNICAL ACTIVITIES (SECTION M)

### CAE 74 - Outras actividades de consultoria, científicas, técnicas e similares

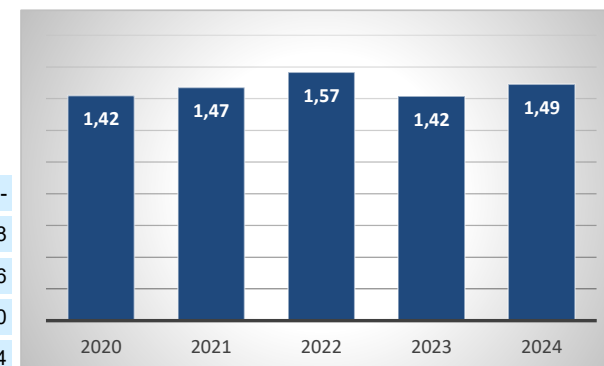
NACE 74 - Other consultancy, scientific and technical activities

### INVESTIGAÇÃO E DESENVOLVIMENTO (I&D) RESEARCH & DEVELOPMENT (R&D)

Fonte: DGEEC, Inquérito ao Potencial Científico e Tecnológico Nacional - Setor Empresas  
Source: DGEEC, National R&D Survey - Business Enterprise Sector

	Despesa em I&D R&D Expenditure				Intensidade em I&D <sup>(31)</sup> R&D Intensity <sup>(31)</sup>			
	CAE NACE	Taxa de Variação / YOY	Total das Empresas / Total enterprises	Taxa de Variação / YOY	CAE NACE	Taxa de Variação / YOY	Total das Empresas / Total enterprises	Taxa de Variação / YOY
	74	(%)	(mil € / k €)	(%)	74	(p.p.)	(%)	(p.p.)
2020	26 159	-	1 843 559	-	4,7	-	0,9	-
2021	31 672	21,1	2 153 562	16,8	4,9	0,18	1,0	0,08
2022	40 218	27,0	2 566 389	19,2	4,9	0,00	1,1	0,06
2023	40 242	0,1	2 843 724	10,8	4,2	-0,73	1,1	0,00
2024	47 143	17,2	3 161 629	11,2	4,4	0,24	1,1	0,04

Peso da Despesa em I&D no Total das Empresas /  
R&D expenditure share in total enterprises (%)



## SÍNTESE ESTATÍSTICA SETORIAL SECTOR STATISTIC PROFILE

### ATIVIDADES DE CONSULTORIA, CIENTÍFICAS, TÉCNICAS E SIMILARES (SECÇÃO M)

#### CONSULTANCY, SCIENTIFIC AND TECHNICAL ACTIVITIES (SECTION M)

### CAE 74 - Outras actividades de consultoria, científicas, técnicas e similares

#### NACE 74 - Other consultancy, scientific and technical activities

### ENQUADRAMENTO MACROECONÓMICO MACROECONOMIC INDICATORS

Fonte: INE, Contas Nacionais Anuais (Base 2021).  
Source: National Accounts (Base 2021), Statistics Portugal.

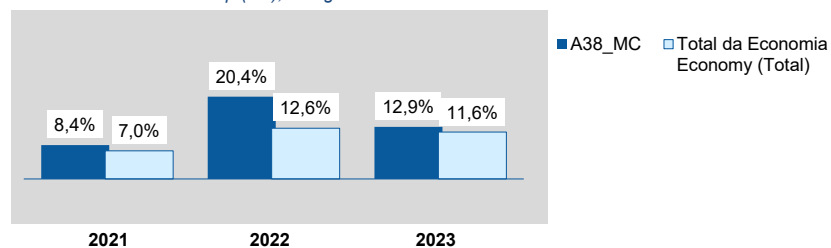
### PRINCIPAIS INDICADORES MACROECONÓMICOS POR RAMO DE ATIVIDADE <sup>(32)</sup> MAIN MACROECONOMIC INDICATORS BY INDUSTRY <sup>(32)</sup>

#### Ramo de Atividade (NRCNA38) MC - Outras atividades de consultoria, científicas e técnicas Industry (NRCN A38) MC - Advertising and market research; other professional, scientific and technical activities; veterinary activities

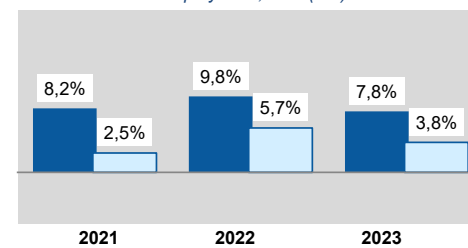
	VABpm / GVA (M€)		Produção / Production (M€)		FBCF / GFCF (M€)		Emprego, ETC / Employment, FTE (10 <sup>3</sup> ETC / FTE)		Remunerações / Compensation of Employees (M€)	
	A38_MC	Total da Economia Economy (Total)	A38_MC	Total da Economia Economy (Total)	A38_MC	Total da Economia Economy (Total)	A38_MC	Total da Economia Economy (Total)	A38_MC	Total da Economia Economy (Total)
2020	1 388,4	175 104,3	3 155,9	352 871,3	233,7	39 193,9	40,9	4 663,5	803,2	96 895,0
2021	1 505,0	187 361,5	3 525,8	395 951,7	255,2	44 387,7	44,2	4 779,3	912,7	103 756,2
2022	1 811,6	211 027,9	4 260,5	473 336,0	361,3	50 189,9	48,6	5 052,1	1 097,7	113 604,2
2023	2 044,5	235 589,3	4 718,1	504 302,1	402,1	55 384,3	52,4	5 246,4	1 269,8	127 048,6

VAB pm (M€), variação anual  
GVA mp (M€), real growth

TVH  
y.o.y.  
(%)



Emprego, ETC (Nº)  
Employment, FTE (ner)



## SÍNTESE ESTATÍSTICA SETORIAL SECTOR STATISTIC PROFILE

### ATIVIDADES DE CONSULTORIA, CIENTÍFICAS, TÉCNICAS E SIMILARES (SECÇÃO M)

CONSULTANCY, SCIENTIFIC AND TECHNICAL ACTIVITIES (SECTION M)

### CAE 74 - Outras actividades de consultoria, científicas, técnicas e similares

NACE 74 - Other consultancy, scientific and technical activities

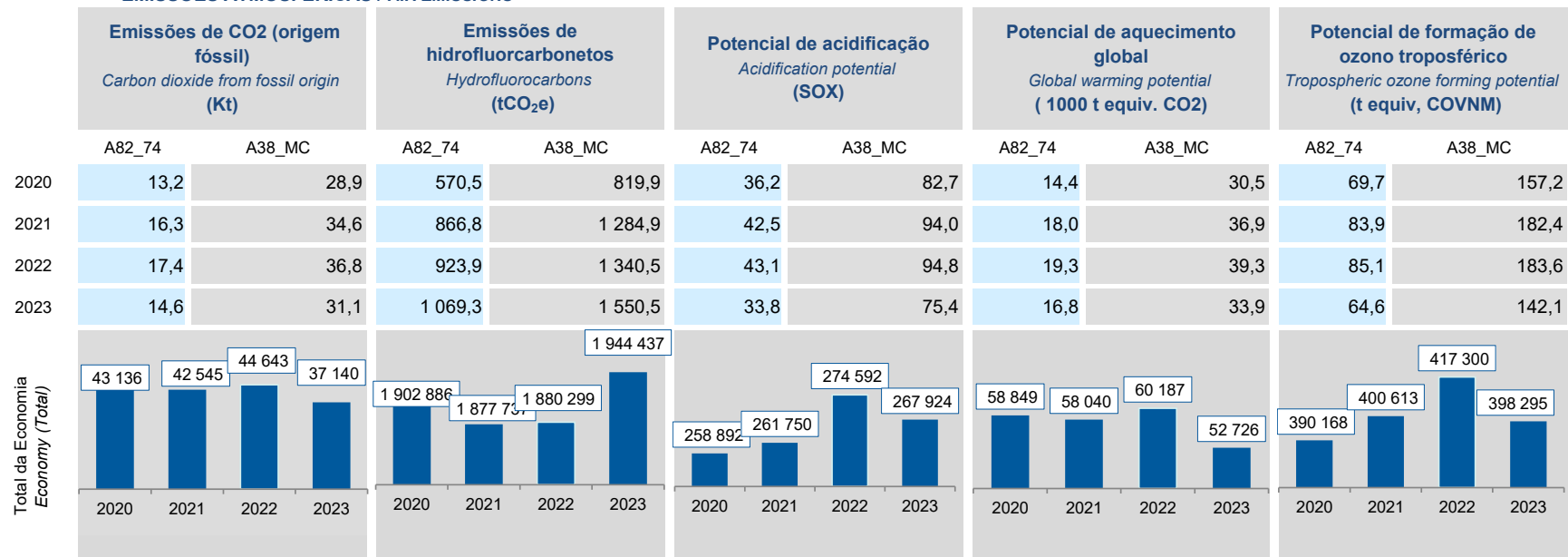
### INDICADORES AMBIENTAIS ENVIRONMENTAL ACCOUNTS

Fonte: INE, Conta Satélite do Ambiente (Base 2021), Contas das Emissões Atmosféricas e Conta dos Fluxos Físicos de Energia.  
Source: National Accounting Matrix on Environmental Accounts - Air Emissions Accounts and Physical Flow Energy Accounts, Statistics Portugal.

### Ramo de Atividade (NRCN A82) 74 - Outras atividades de consultoria, científicas, técnicas e similares

Industry (NRCN A82) 74 - Other professional, scientific and technical activities

#### EMISSIONS ATMOSFÉRICAS / AIR EMISSIONS



## SÍNTESE ESTATÍSTICA SETORIAL SECTOR STATISTIC PROFILE

### ACTIVIDADES DE CONSULTORIA, CIENTÍFICAS, TÉCNICAS E SIMILARES (SECÇÃO M)

#### CONSULTANCY, SCIENTIFIC AND TECHNICAL ACTIVITIES (SECTION M)

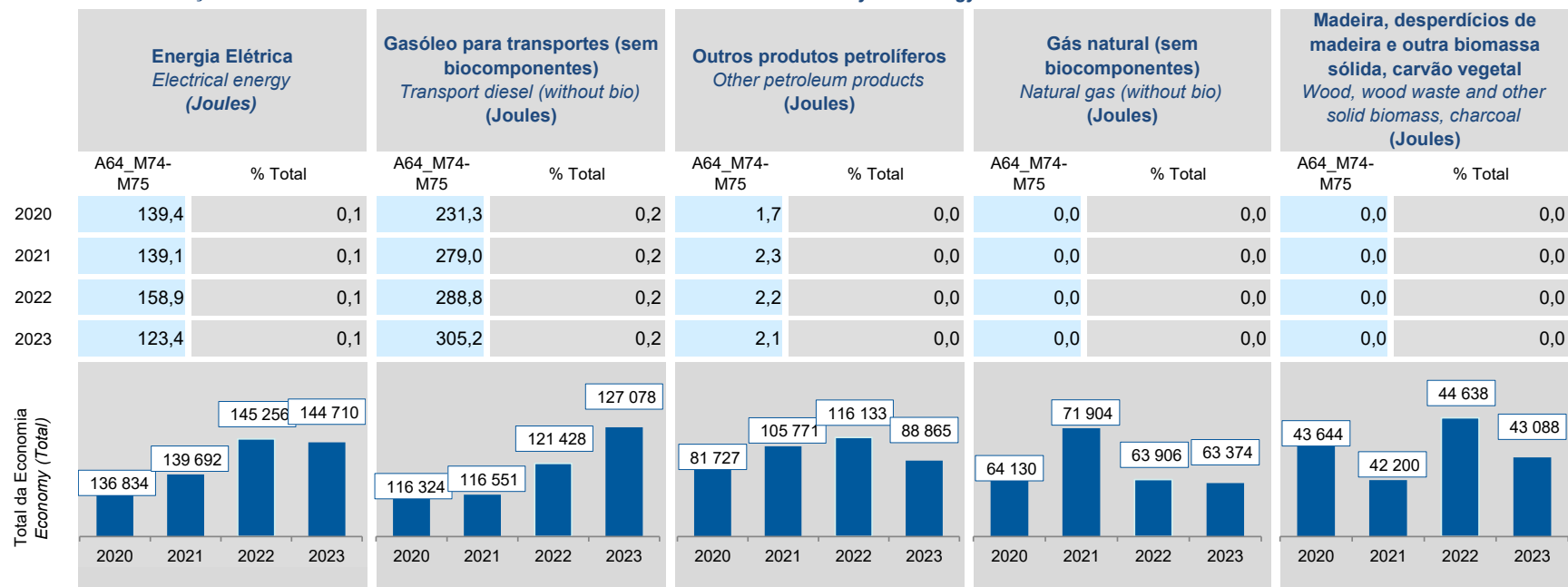
#### CAE 74 - Outras actividades de consultoria, científicas, técnicas e similares

#### NACE 74 - Other consultancy, scientific and technical activities

### INDICADORES AMBIENTAIS ENVIRONMENTAL ACCOUNTS

Fonte: INE, Conta Satélite do Ambiente (Base 2021), Contas das Emissões Atmosféricas e Conta dos Fluxos Físicos de Energia.  
Source: National Accounting Matrix on Environmental Accounts - Air Emissions Accounts and Physical Flow Energy Accounts, Statistics Portugal.

#### UTILIZAÇÃO DE PRODUTOS ENERGÉTICOS PARA USOS FINAIS DE ENERGIA / Physical energy use for end use <sup>(33)</sup>



## SÍNTESE ESTATÍSTICA SETORIAL SECTOR STATISTIC PROFILE

**ACTIVIDADES DE CONSULTORIA, CIENTÍFICAS, TÉCNICAS E SIMILARES (SECÇÃO M )**

**CONSULTANCY, SCIENTIFIC AND TECHNICAL ACTIVITIES (SECTION M )**

**CAE 74 - Outras actividades de consultoria, científicas, técnicas e similares**

**NACE 74 - Other consultancy, scientific and technical activities**

### INDICADORES DE CONJUNTURA SHORT TIME INDICATORS

#### SERVIÇOS / SERVICES

Fonte: INE, Base 2021 = 100, Índices de volume de negócios, emprego, horas e remunerações nos serviços/Comércio a Retalho (com base no Inquérito Mensal ao Volume de Negócios e Emprego nos Serviços/Comércio a Retalho).

Source: Statistics Portugal, Base 2021 = 100, Business turnover, employment, wage and hours worked indices in services/retail trade (based on Monthly Survey on Business Turnover and Employment to Services/Retail Trade).

	Índice de emprego nos serviços		Índice de remunerações nos serviços		Índice de volume de negócios nos serviços	
	<i>Index of employment in Services</i>		<i>Index of compensation of employees (C.o.E.) in Services</i>		<i>Index of turnover in Services</i>	
	(IEI)		(IRI)		(IVNS)	
	CAE NACE	Secção Section	CAE NACE	Secção Section	CAE NACE	Secção Section
	<b>74</b>	<b>M</b>	<b>74</b>	<b>M</b>	<b>74</b>	<b>M</b>
2020	102,2	98,1	95,4	95,2	87,3	98,0
2021	100,0	100,0	100,0	100,0	100,0	100,0
2022	112,9	109,3	125,4	118,2	106,0	110,9
2023	121,5	116,1	150,5	136,1	99,6	116,8
2024	123,8	121,2	165,1	151,7	93,1	121,3

## SÍNTESE ESTATÍSTICA SETORIAL SECTOR STATISTIC PROFILE

**ACTIVIDADES DE CONSULTORIA, CIENTÍFICAS, TÉCNICAS E SIMILARES (SECÇÃO M )**

**CONSULTANCY, SCIENTIFIC AND TECHNICAL ACTIVITIES (SECTION M )**

**CAE 74 - Outras actividades de consultoria, científicas, técnicas e similares**

**NACE 74 - Other consultancy, scientific and technical activities**

### INDICADORES DE CONJUNTURA SHORT TIME INDICATORS

	Índice de emprego nos serviços		Índice de remunerações nos serviços		Índice de volume de negócios nos serviços	
	<i>Index of employment in Services</i>		<i>Index of compensation of employees (C.o.E.) in Services</i>		<i>Index of turnover in Services</i>	
	(IEI)		(IRI)		(IVNS)	
	CAE	Secção	CAE	Secção	CAE	Secção
	NACE	Section	NACE	Section	NACE	Section
	74	M	74	M	74	M
1T2024	120,8	118,3	148,0	133,8	89,8	111,4
2T2024	122,9	120,6	163,8	152,4	89,9	122,8
3T2024	125,4	122,6	164,1	149,1	91,0	116,2
4T2024	126,1	123,3	184,6	171,5	101,8	134,9
1T2025	125,7	124,0	164,0	148,5	77,8	113,0
2T2025	127,4	125,1	180,0	165,9	84,8	118,6
3T2025	128,1	125,6	174,7	159,5	85,0	114,2

## SÍNTESE ESTATÍSTICA SETORIAL SECTOR STATISTIC PROFILE

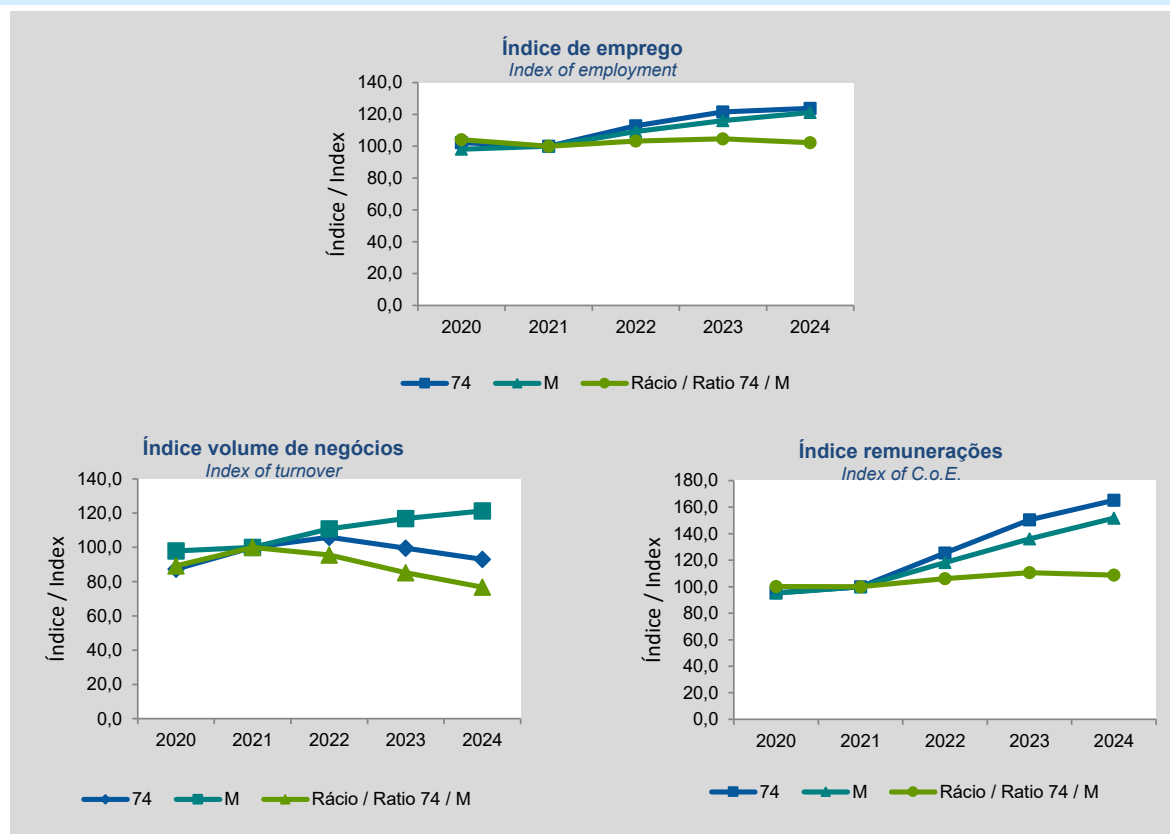
ACTIVIDADES DE CONSULTORIA, CIENTÍFICAS, TÉCNICAS E SIMILARES (SECÇÃO M)

CONSULTANCY, SCIENTIFIC AND TECHNICAL ACTIVITIES (SECTION M)

CAE 74 - Outras actividades de consultoria, científicas, técnicas e similares

NACE 74 - Other consultancy, scientific and technical activities

### INDICADORES DE CONJUNTURA SHORT TIME INDICATORS



## SÍNTESE ESTATÍSTICA SETORIAL SECTOR STATISTIC PROFILE

### ACTIVIDADES DE CONSULTORIA, CIENTÍFICAS, TÉCNICAS E SIMILARES (SECÇÃO M )

#### CONSULTANCY, SCIENTIFIC AND TECHNICAL ACTIVITIES (SECTION M )

### CAE 74 - Outras actividades de consultoria, científicas, técnicas e similares

#### NACE 74 - Other consultancy, scientific and technical activities

### NOTAS E SINAIS CONVENCIONAIS / NOTES AND CONVENTIONAL SIGNS

(1) A atualização das estatísticas das empresas, decorrente da implementação do Sistema Europeu de Contas, SEC2010, em substituição do SEC1995, determinou alterações na classificação do setor institucional das entidades, sendo de assinalar a necessidade de distinguir as Sociedades Gestoras de Participações Sociais (Holdings) das Sedes sociais (Head-offices). Em Contas Nacionais, as primeiras estão excluídas do setor institucional das sociedades não financeiras, enquanto que as segundas integram aquele setor. Estas alterações tiveram reflexos imediatos no SCIE, que, de modo a aumentar a consistência com as Contas Nacionais, se traduziram na revisão da série das estatísticas das empresas para o período 2008-2015, unicamente no setor de atividade onde estas empresas estão classificadas, ou seja na Secção M da CAE Rev.3 - Atividades de consultoria, científicas, técnicas e similares. É ainda importante referir que as séries temporais por setores de atividade, refletindo o comportamento da atividade económica e a dinâmica da variação dos preços relativos dos produtos foram, ainda, afetadas por processos de fusão e cisão de empresas com as consequentes alterações das respetivas CAE, como foi exemplo o setor da Informação e comunicação em 2014 e 2015. A informação de 2014 foi também revista para a secção L da CAE Rev.3 - Atividades imobiliárias, na sequência da atualização da informação de uma empresa de grande dimensão.

De acordo com o Sistema de Contas Integradas das Empresas (INE), existem duas principais categorias de empresas: as sociedades, por um lado, e os empresários em nome individual e trabalhadores independentes, por outro. As Sociedades podem ser do tipo: Sociedades Anónimas, Sociedades por Quotas, Cooperativas, Agrupamentos Complementares de Empresas, Sociedades civis sob a forma comercial, EIRL (Estabelecimentos Individuais de Responsabilidade Limitada) e SUQ (Sociedades Unipessoais por Quotas).

Os indicadores estatísticos apresentados são obtidos a partir do Sistema de Contas Integradas das Empresas (SCIE), o qual resulta de um processo de integração da informação estatística sobre empresas, baseado em dados administrativos, com particular destaque para a Informação Empresarial Simplificada (IES). As alterações metodológicas anteriormente referidas tiveram reflexos imediatos na delimitação do setor empresarial, pelo que, se procedeu a uma revisão da série das estatísticas das empresas para o período 2008-2015, de modo a aumentar a consistência com as Contas Nacionais. O âmbito de atividade económica considerado compreende as empresas classificadas nas secções A a S da CAE Rev3, com exceção da Administração Pública e Defesa; Segurança Social Obrigatória (Secção O).

O nível temporal da informação apresentada nos diferentes quadros pode diferir como resultado dos diferentes níveis de desagregação da informação disponível.

(2) Inclui empresários em nome individual e trabalhadores independentes.

(3) Estabelecimento: empresa ou parte de uma empresa (fábrica, oficina, mina, armazém, loja, entreposto, etc.) situada num local topograficamente identificado. Nesse local ou a partir dele exercem-se atividades económicas para as quais, regra geral, uma ou várias pessoas trabalham (eventualmente a tempo parcial), por conta de uma mesma empresa.

(4) A classificação das empresas de grande dimensão baseou-se na adaptação da Recomendação da Comissão de 6 de maio de 2003. Assim, foram consideradas grandes empresas: empresas com 250 ou mais pessoas ao serviço ou empresas com volume de negócios superior a 50 milhões de euros e ativo líquido superior a 43 milhões de euros. As empresas que não cumpriam estes critérios foram classificadas como PME. Uma pequena empresa é definida como uma empresa que emprega menos de 50 pessoas e cujo volume de negócios anual ou balanço total anual não excede 10 milhões de euros. Uma microempresa é definida como uma empresa que emprega menos de 10 pessoas e cujo volume de negócios anual ou balanço total anual não excede 2 milhões de euros.

## SÍNTESE ESTATÍSTICA SETORIAL SECTOR STATISTIC PROFILE

### ACTIVIDADES DE CONSULTORIA, CIENTÍFICAS, TÉCNICAS E SIMILARES (SECÇÃO M )

#### CONSULTANCY, SCIENTIFIC AND TECHNICAL ACTIVITIES (SECTION M )

### CAE 74 - Outras actividades de consultoria, científicas, técnicas e similares

#### NACE 74 - Other consultancy, scientific and technical activities

### NOTAS E SINAIS CONVENCIONAIS / NOTES AND CONVENTIONAL SIGNS

(5) Os rácios apresentados são relativos a sociedades.

(6) Dimensão Média: Total de pessoas ao serviço/Total de empresas.

(7) VVN/Pessoas ao Serviço (mil euros): Volume de Negócios/Total de pessoas ao serviço.

(8) Taxa de valor acrescentado bruto: VABpm/Valor da produção \* 100.

(9) Taxa de investimento: FBCF/VAB \* 100.

(10) Produtividade aparente do trabalho (mil euros): VAB/ Total de pessoas ao serviço.

(11) Debt to equity ratio: Total do Passivo/Total do Capital Próprio.

(12) Prazo Médio de Recebimentos: Indica o período médio, em dias, que decorre entre o momento das vendas e/ou serviços prestados e o dos recebimentos.

(13) Prazo Médio de Pagamentos: Indica o período médio, em dias, que decorre entre o momento das compras (fornecimentos e serviços externos, aquisição de matérias primas e de mercadorias) e o do pagamento da respetiva dívida comercial.

(14) Liquidez Geral: Ativo Corrente/Passivo Corrente \* 100.

(15) Autonomia Financeira: Capital Próprio/Ativo \* 100.

(16) Solvabilidade Geral: Capital Próprio/Passivo \* 100.

(17) Peso do Passivo Remunerado: Financiamentos obtidos (do passivo não corrente + do passivo corrente)/Passivo \* 100.

(18) Rendibilidade dos Capitais Próprios: Resultado Líquido do período/Capital Próprio \* 100.

(19) Rendibilidade das Vendas: Resultado Líquido do período/Volume de negócios \* 100.

## SÍNTESE ESTATÍSTICA SETORIAL SECTOR STATISTIC PROFILE

### ACTIVIDADES DE CONSULTORIA, CIENTÍFICAS, TÉCNICAS E SIMILARES (SECÇÃO M )

#### CONSULTANCY, SCIENTIFIC AND TECHNICAL ACTIVITIES (SECTION M )

### CAE 74 - Outras actividades de consultoria, científicas, técnicas e similares

#### NACE 74 - Other consultancy, scientific and technical activities

### NOTAS E SINAIS CONVENCIONAIS / NOTES AND CONVENTIONAL SIGNS

(20) Rotação do Ativo (nº de vezes): Volume de negócios/Ativo.

(21) Alavancagem Financeira: Ativo/Capitais Próprios.

(22) Análise DuPont: Rendibilidade das vendas x Rotação do ativo x Alavancagem financeira. Representação gráfica dos contributos para a variação do ROE face ao ano anterior.

(23) Dados relativos a sociedades (constituídas(dissolvidas por atos notariais e conservatórias). Não inclui as empresas individuais.

(24) Soc Const/Soc dissolv: (nº de sociedades constituídas)/ (nº de sociedades dissolvidas) \* 100.

(25) Indicador de turbulência:  $|(x+y)/(x-y)|$  com x: nº de sociedades constituídas e y: nº de sociedades dissolvidas.

(26) Taxa de natalidade: (nº de sociedades constituídas)/ (nº de sociedades existentes) \* 100.

(27) Taxa de mortalidade: (nº de sociedades dissolvidas)/ (nº de sociedades existentes) \* 100.

(28) Empresas de capital maioritariamente estrangeiro.

(29) Produtividade aparente do trabalho / Custos Anuais médios com o Pessoal : (VAB / Emprego) / (Custos com o pessoal / nº de trabalhadores) \* 100.

(30) A BACH – Bank for the Accounts of Companies Harmonized é uma base de dados que contém informação contabilística anual harmonizada sobre as empresas não financeiras de 12 países europeus, incluindo Portugal. Dados disponíveis para 2023 para os países: Alemanha, Áustria, Bélgica, Croácia, Eslováquia, Espanha, França, Hungria, Itália, Luxemburgo, Polónia e Portugal.

(31) Intensidade em I&D: Despesas em I&D/VAB.

## SÍNTESE ESTATÍSTICA SETORIAL SECTOR STATISTIC PROFILE

### ACTIVIDADES DE CONSULTORIA, CIENTÍFICAS, TÉCNICAS E SIMILARES (SECÇÃO M )

#### CONSULTANCY, SCIENTIFIC AND TECHNICAL ACTIVITIES (SECTION M )

### CAE 74 - Outras actividades de consultoria, científicas, técnicas e similares

#### NACE 74 - Other consultancy, scientific and technical activities

### NOTAS E SINAIS CONVENCIONAIS / NOTES AND CONVENTIONAL SIGNS

(32) De acordo com a NRCN (A38): Nomenclatura de Ramos de Atividade das Contas Nacionais, 38 ramos. A NRCN\_A38 resulta da agregação da NRCN (A82): Nomenclatura de Ramos de Atividade das Contas Nacionais, 82 ramos. A nomenclatura com um nível de agregação por 82 ramos de atividade (A82) foi criada pelas Contas Nacionais Portuguesas a partir da nomenclatura estabelecida no manual de implementação da CAE-Rev3 nas Contas Nacionais pelo Eurostat com nível de agregação por 88 ramos de atividade (A88).

(33) De acordo com Nomenclaturas de Ramos de Atividade da Conta de Fluxos Físicos de Energia (A64) - Base 2021.

(34) Nos casos das atividades pertencentes à Secção F da CAE Rev3 (Construção), os dados são apresentados para o total da secção, pelo facto dos mesmos serem por tipo de obra, não sendo possível aferir os valores por CAE a 2 dígitos (Divisão).

Nº - Número/Unidade; M€ - Milhões de euros; VVN - Volume de Negócios; VABpm - Valor Acrescentado Bruto a preços de mercado; FBCF - Formação Bruta de Capital de Fixo; PME - Pequenas e Médias Empresas; ETC - Equivalente a Tempo Completo; Kt: mil toneladas; tCO2eq: toneladas equivalentes de CO2; SOX: Toneladas equivalentes a SOX; t equiv, COVMN: Toneladas equivalentes a Compostos Orgânicos Voláteis Não Metanosos ; Gj: 109 joules.

... - Não aplicável, dado não disponível ou confidencial; § Valor com erro de amostragem associado superior a 20%, pelo que não pode ser divulgado.

(1) The update of Business Statistics due to the implementation of ESA2010 in National Accounts, which replaced the previous ESA1995, determined changes in the classification of the institutional sector entities, with emphasis on the need to distinguish the Investment Managers of Shareholdings (Holdings) of the Social Headquarters (Head-offices). In National Accounts, the former are excluded from the institutional sector non-financial corporations, while the second are part of that institutional sector. These changes had an immediate impact in Business Statistics, which, in order to increase the consistency with the National Accounts, has resulted in the revision of the series of business statistics results for the period 2008-2015, only concerning the business sector where these companies are classified, that is in Section M of CAE Rev.3 - consultancy activities, scientific, technical and similar. It is also important to note that the time series by sectors of activity reflecting the behavior of economic activity and the dynamics of changes in relative prices of the products are still affected by mergers and spin-off companies with consequential amendments of the respective activities according to CAE Rev.3, as the example of the information and communication sector in 2014 and 2015. The 2014 data was also revised in Section L of NACE Rev.2 - Real estate activities, following the updating of the information of a large company.

The statistical indicators presented are based on data from the Integrated Business Accounts System (IBAS), to nonfinancial enterprises. This data was obtained from IBAS, which results from a business statistics integration process, based on administrative data, with a focus on the Simplified Business Information (IES). According to IBAS there are two categories of enterprises: companies and individual enterprises. Only enterprises from section A to S (except K and O) of NACE-Rev.2 were considered.

The data series presented may differ between the different sections, according to the different levels of detail required.

(2) Includes sole proprietors and self-employed.

## SÍNTESE ESTATÍSTICA SETORIAL SECTOR STATISTIC PROFILE

### ACTIVIDADES DE CONSULTORIA, CIENTÍFICAS, TÉCNICAS E SIMILARES (SECÇÃO M )

#### CONSULTANCY, SCIENTIFIC AND TECHNICAL ACTIVITIES (SECTION M )

### CAE 74 - Outras actividades de consultoria, científicas, técnicas e similares

#### NACE 74 - Other consultancy, scientific and technical activities

### NOTAS E SINAIS CONVENCIONAIS / NOTES AND CONVENTIONAL SIGNS

(3) Establishments: an enterprise or part thereof (e.g. a workshop, factory, warehouse, office, mine or depot) situated in a geographically identified place. At or from this place economic activity is carried out for which ' save for certain exceptions ' one or more persons work (even if only part-time) for one and the same enterprise.

(4) The classification of large enterprises was based on the recommendation of the Commission of May 6th, 2003. As such, enterprises were considered to be large when observing one of the following criteria: 250 or more persons employed or turnover above €50 million and total assets above €43 million. The remaining companies were considered SME. A small company is defined as being a company that employs less than 50 persons which turnover or total assets is less than €10 million. A microenterprise employs less than 10 persons which turnover or total assets is less than €2 million.

(5) Ratios refer only to companies.

(6) Average Size: Total persons employed/Total of enterprises.

(7) Turnover per person employed (thousand euros): Turnover/Persons employed.

(8) Value Added Rate: GVA/ Production \* 100.

(9) Investment Rate: GFCF/GVA\* 100.

(10) Apparent labour productivity : GVA / Persons employed.

(11) Debt to equity ratio: Total Liabilities / Total Equity.

(12) Days Sales outstanding: Average period, in days, that occurs between the sales/services provided moment and the receipts moment.

(13) Days Payable outstanding: Average period, in days, that occurs between the purchases/services acquired moment and the payments moment.

(14) Liquidity current ratio: current Assets/current Liabilities \* 100.

(15) Capital ratio: Equity/Assets \* 100.

(16) Solvency ratio: Equity/Liabilities \* 100.

## SÍNTESE ESTATÍSTICA SETORIAL SECTOR STATISTIC PROFILE

### ACTIVIDADES DE CONSULTORIA, CIENTÍFICAS, TÉCNICAS E SIMILARES (SECÇÃO M )

#### CONSULTANCY, SCIENTIFIC AND TECHNICAL ACTIVITIES (SECTION M )

### CAE 74 - Outras actividades de consultoria, científicas, técnicas e similares

#### NACE 74 - Other consultancy, scientific and technical activities

### NOTAS E SINAIS CONVENCIONAIS / NOTES AND CONVENTIONAL SIGNS

(17) Obtained funding over total liabilities:  $\text{obtained funding (non current liabilities + current liabilities) / Liabilities} * 100$ .

(18) Return on Equity (ROE):  $\text{net Income / Equity} * 100$ .

(19) Profitability of Sales:  $\text{net Income / Turnover} * 100$ .

(20) Asset turnover:  $\text{Turnover / Assets}$ .

(21) Financial Leverage:  $\text{Assets / Equity}$ .

(22) DuPont analysis: Profitability of Sales x Asset turnover x Financial Leverage. Gráfico representativo das diferentes componentes da variação homóloga do ROE.

(23) Data concerning corporations (formed / dissolved by deed of Notary and Conservatories). Individual enterprises are not included.

(24) Formation/Dissolution:  $\text{(formation of companies (ner) / (dissolution of companies (ner)))} * 100$ .

(25) Turbulence indicator:  $| (x + y) / (x - y) |$ ; x : formation of companies (ner) and y : dissolution of companies (ner).

(26) Birth Rate:  $\text{(formation of companies (ner) / (existing companies (ner)))} * 100$ .

(27) Death Rate:  $\text{(dissolution of companies (ner) / (existing companies (ner)))} * 100$ .

(28) Foreign controlled enterprises.

(29) Apparent labour productivity/average annual personnel costs :  $\text{(GVA / Employment) / (Compensation of employees / Number of Employees)} * 100$ .

(30) BACH – Bank for the Accounts of Companies Harmonized is a database that contains harmonised annual accounting information on European non-financial corporations from 12 European countries, including Portugal. Data available for 2022 concerning Austria, Belgium, Croatia, France, Germany, Hungary, Italy, Luxembourg, Poland, Portugal, Slovakia and Spain.

## SÍNTESE ESTATÍSTICA SETORIAL SECTOR STATISTIC PROFILE

### ACTIVIDADES DE CONSULTORIA, CIENTÍFICAS, TÉCNICAS E SIMILARES (SECÇÃO M )

#### CONSULTANCY, SCIENTIFIC AND TECHNICAL ACTIVITIES (SECTION M )

### CAE 74 - Outras actividades de consultoria, científicas, técnicas e similares

#### NACE 74 - Other consultancy, scientific and technical activities

### NOTAS E SINAIS CONVENCIONAIS / NOTES AND CONVENTIONAL SIGNS

(31) R&D Intensity: R&D Expenditures/Turnover.

(32) According the Nomenclature of Industries of the National Accounts (NRCN), 38 branches of activity (A38). A38 is an aggregation from the NRCN, 82 branches of activity (A82).

The nomenclature A82 was created by the Portuguese National Accounts, deriving from the classification established in the implementation manual of NACE Rev. 2 in National Accounts by Eurostat with an aggregation level of 88 activity branches (A88).

(33) According Physical Flow Energy Accounts Classification by Industry (A64) - Base 2021.

(34) In case of a Construction activity from Section F of NACE Rev2 (Construction), data reported refers to total section, since they are by work type, and not by NACE Rev2, 2 digits level.

Ner - Number, Unit; M€ - Millions of euros; GVA: Gross Value Added; GFCF: Gross Fixed Capital Formation; SME - Small and medium enterprises, FTE - Full Time Equivalent; Kt: 1000 Metric tons of CO<sub>2</sub>; tCO<sub>2</sub>eq: metric tons of CO<sub>2</sub> equivalent ; SOX: Metric tons of SOX; t equiv. COVNM: Tons of NMVOC equivalent; Gj: 109 joules.

... - Not aplicable, not available or confidential value. §: Extremely unreliable value.