

## SÍNTESE ESTATÍSTICA SETORIAL SECTOR STATISTIC PROFILE

### ACTIVIDADES ADMINISTRATIVAS E DOS SERVIÇOS DE APOIO (SECÇÃO N )

#### ADMINISTRATIVE AND SUPPORT SERVICE ACTIVITIES (SECTION N )

### CAE 771 - Aluguer de veículos automóveis

#### NACE 771 - Renting of motor vehicles

### Índice / Index

ESTATÍSTICAS DAS EMPRESAS <i>BUSINESS STATISTICS</i>	2
PRINCIPAIS INDICADORES ECONÓMICOS DAS EMPRESAS NÃO FINANCEIRAS EM PORTUGAL <i>ANNUAL DETAILED ENTERPRISE STATISTICS - MAIN INDICATORS</i>	2
NATUREZA JURÍDICA <i>LEGAL FORM</i>	3
LOCALIZAÇÃO GEOGRÁFICA <i>REGIONAL STRUCTURE</i>	4
DIMENSÃO (escalões de pessoal ao serviço) <i>EMPLOYMENT SIZE CLASSES (number of persons employed)</i>	5
PEQUENAS E MÉDIAS EMPRESAS (PME) - SECÇÃO <i>SMALL AND MEDIUM ENTERPRISES (SME) - SECTION</i>	7
PESSOAS COLETIVAS E ENTIDADES EQUIPARADAS <i>LEGAL PERSONS AND EQUIVALENT</i>	8
PESSOAS COLETIVAS E ENTIDADES EQUIPARADAS - LOCALIZAÇÃO GEOGRÁFICA <i>LEGAL PERSONS EN EQUIVALENT - REGIONAL STRUCTURE</i>	9
INDICADORES ECONÓMICOS E FINANCEIROS DAS SOCIEDADES EM PORTUGAL <i>ECONOMIC AND FINANCIAL INDICATORS - COMPANIES</i>	14
RACIOS ECONÓMICO-FINANCEIROS DA CENTRAL DE BALANÇOS DO BANCO DE PORTUGAL - SOCIEDADES <i>ECONOMIC AND FINANCIAL RATIOS - BANCO DE PORTUGAL - COMPANIES</i>	16
ESTATÍSTICAS DAS EMPRESAS - COMPARAÇÕES EUROPEIAS <i>BUSINESS STATISTICS - EUROPEAN COMPARISONS</i>	18
FILIAIS ESTRANGEIRAS EM PORTUGAL <i>FOREIGN CONTROL OF ENTERPRISES</i>	22
COMÉRCIO INTERNACIONAL DE BENS <i>INTERNATIONAL TRADE OF GOODS</i>	23
COMÉRCIO INTERNACIONAL DE BENS E SERVIÇOS <i>INTERNATIONAL TRADE OF GOODS AND SERVICES</i>	27
NOTAS E SINAIS CONVENCIONAIS <i>NOTES AND CONVENTIONAL SIGNS</i>	29

## SÍNTESE ESTATÍSTICA SETORIAL SECTOR STATISTIC PROFILE

### ACTIVIDADES ADMINISTRATIVAS E DOS SERVIÇOS DE APOIO (SECÇÃO N)

#### ADMINISTRATIVE AND SUPPORT SERVICE ACTIVITIES (SECTION N)

### CAE 771 - Aluguer de veículos automóveis

#### NACE 771 - Renting of motor vehicles

### ESTATÍSTICAS DAS EMPRESAS <sup>(1)</sup>

#### BUSINESS STATISTICS <sup>(1)</sup>

Fonte: INE, Sistema de Contas Integradas das Empresas.  
Source: Statistics Portugal, Integrated Business Accounts System.

### PRINCIPAIS INDICADORES ECONÓMICOS DAS EMPRESAS NÃO FINANCEIRAS EM PORTUGAL

#### ANNUAL DETAILED ENTERPRISE STATISTICS - MAIN INDICATORS

	Empresas (nº) Enterprises (ner)			Pessoal ao Serviço (Nº) Persons employed (ner)			VVN / Turnover (M€)			VABpm / GVA (M€)			FBCF / GFCF (M€)		
	CAE	% na Divisão	% na Secção	CAE	% na Divisão	% na Secção	CAE	% na Divisão	% na Secção	CAE	% na Divisão	% na Secção	CAE	% na Divisão	% na Secção
	NACE	% in Division	% in Section	NACE	% in Division	% in Section	NACE	% in Division	% in Section	NACE	% in Division	% in Section	NACE	% in Division	% in Section
	771	77	N	771	77	N	771	77	N	771	77	N	771	77	N
2020	801	22,8%	0,5%	5 417	40,2%	1,1%	1 698	73,5%	15,4%	580	67,4%	9,1%	469	81,4%	43,8%
2021	832	23,6%	0,4%	5 246	38,3%	1,0%	1 821	70,7%	14,0%	721	67,4%	9,7%	740	69,8%	54,0%
2022	921	25,0%	0,4%	5 749	38,7%	1,0%	2 257	70,5%	13,3%	1 040	70,6%	11,5%	1 334	82,9%	66,3%
2023	1 052	27,0%	0,4%	6 751	43,6%	1,1%	2 518	71,0%	12,7%	1 124	70,0%	10,8%	1 488	85,8%	70,6%
2024	1 113	27,4%	0,4%	7 312	43,7%	1,1%	2 868	71,6%	13,2%	1 168	68,7%	10,3%	1 170	79,3%	59,7%

## SÍNTESE ESTATÍSTICA SETORIAL SECTOR STATISTIC PROFILE

### ACTIVIDADES ADMINISTRATIVAS E DOS SERVIÇOS DE APOIO (SECÇÃO N)

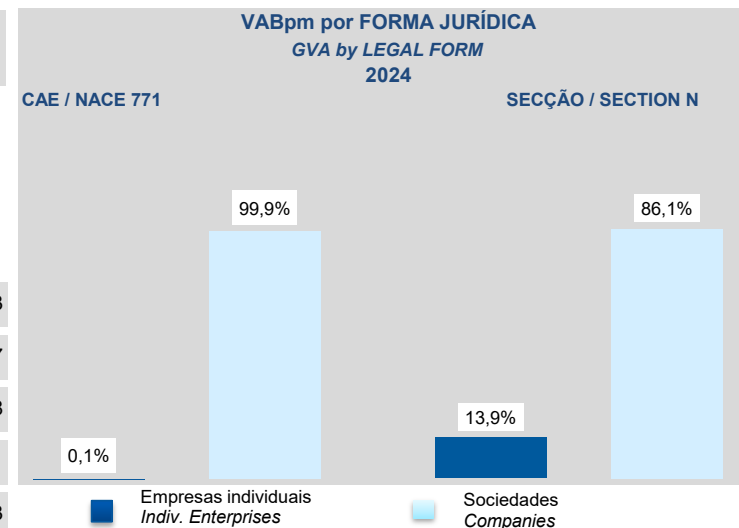
#### ADMINISTRATIVE AND SUPPORT SERVICE ACTIVITIES (SECTION N)

### CAE 771 - Aluguer de veículos automóveis

#### NACE 771 - Renting of motor vehicles

#### NATUREZA JURÍDICA LEGAL FORM

	Empresas (nº) Enterprises (ner)		Empresas Individuais (Nº) <sup>(2)</sup> Individual enterprises (ner) <sup>(2)</sup>		Sociedades (Nº) Companies (ner)	
	CAE NACE	Dimensão Média (Pessoas/Empresa)	CAE NACE	Dimensão Média (Pessoas/ Empresa)	CAE NACE	Dimensão Média (Pessoas/ Empresa)
	771	Average Size (persons/enterprise)	771	Average Size (persons/enterprise)	771	Average Size (persons/enterprise)
2018	801	6,8	66	1,1	735	7,3
2019	832	6,3	58	1,1	774	6,7
2022	921	6,2	88	1,0	833	6,8
2023	1 052	6,4	121	1,0	931	7,1
2024	1 113	6,6	132	1,0	981	7,3



## SÍNTESE ESTATÍSTICA SETORIAL SECTOR STATISTIC PROFILE

### ACTIVIDADES ADMINISTRATIVAS E DOS SERVIÇOS DE APOIO (SECÇÃO N)

#### ADMINISTRATIVE AND SUPPORT SERVICE ACTIVITIES (SECTION N)

### CAE 771 - Aluguer de veículos automóveis

#### NACE 771 - Renting of motor vehicles

#### LOCALIZAÇÃO GEOGRÁFICA REGIONAL STRUCTURE

#### CAE / NACE 771 - 2024

	Empresas Enterprises		Pessoal ao Serviço Persons employed		VVN / Turnover		VABpm / GVA		Empresas/ Enterprises por / by NUTS II		Estabelecimentos <sup>(3)</sup> (2023) Establishments <sup>(3)</sup> (2023)	
	Nº / ner	Estrutura Regional Regional Structure (%)	Nº / ner	Estrutura Regional Regional Structure (%)	M€	Estrutura Regional Regional Structure (%)	M€	Estrutura Regional Regional Structure (%)	Peso da CAE 771 na Secção N Share of NACE 771 in Section N		Nº / ner	Estrutura Regional Regional Structure (%)
Portugal	1 113	100,0%	7 312	100,0%	2 868	100,0%	1 168	100,0%	0,4%		1 369	100,0%
Continente	885	79,5%	6 122	83,7%	2 736	95,4%	1 097	93,9%	0,4%		1 099	80,3%
Norte	282	25,3%	1 502	20,5%	566	19,7%	224	19,2%	0,4%		352	25,7%
Centro	112	10,1%	284	3,9%	62	2,1%	21	1,8%	0,4%		152	11,1%
Grande Lisboa	260	23,4%	3 349	45,8%	1 940	67,6%	788	67,5%	0,3%		311	22,7%
Oeste e Vale do Tejo	50	4,5%	129	1,8%	44	1,5%	8	0,6%	0,3%		58	4,2%
Península de Setúbal	45	4,0%	69	0,9%	4	0,1%	1	0,1%	0,2%		51	3,7%
Alentejo	22	2,0%	53	0,7%	10	0,4%	2	0,2%	0,3%		24	1,8%
Algarve	114	10,2%	736	10,1%	110	3,9%	53	4,6%	0,8%		151	11,0%
R. A. Açores	84	7,5%	545	7,5%	56	2,0%	35	3,0%	1,9%		112	8,2%
R. A. Madeira	144	12,9%	645	8,8%	76	2,6%	35	3,0%	2,8%		158	11,5%

## SÍNTESE ESTATÍSTICA SETORIAL SECTOR STATISTIC PROFILE

### ACTIVIDADES ADMINISTRATIVAS E DOS SERVIÇOS DE APOIO (SECÇÃO N)

#### ADMINISTRATIVE AND SUPPORT SERVICE ACTIVITIES (SECTION N)

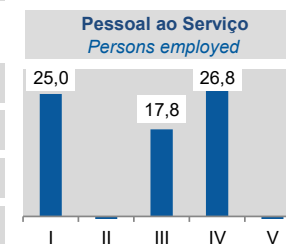
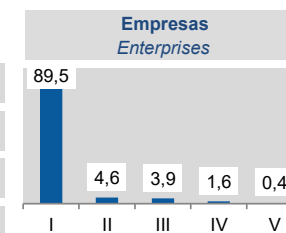
### CAE 771 - Aluguer de veículos automóveis

#### NACE 771 - Renting of motor vehicles

### ESTATÍSTICAS DAS EMPRESAS <sup>(1)</sup> (continuação) BUSINESS STATISTICS <sup>(1)</sup> (continued)

### DIMENSÃO (escalões de pessoal ao serviço) EMPLOYMENT SIZE CLASSES (number of persons employed)

	1 - 9 (I)		10 - 19 (II)		20 - 49 (III)		50 - 249 (IV)		>= 250 (V)		2024 Esc. Pessoal ao Serviço Employment size classes (%)
	CAE NACE 771	% no total Share in total	CAE NACE 771	% no total Share in total	CAE NACE 771	% no total Share in total	CAE NACE 771	% no total Share in total	CAE NACE 771	% no total Share in total	
<b>Empresas / Enterprises (Nº / ner)</b>											
2021	752	90,4%	36	4,3%	26	3,1%	16	1,9%	2	0,2%	
2022	833	90,4%	38	4,1%	31	3,4%	15	1,6%	4	0,4%	
2023	950	90,3%	42	4,0%	40	3,8%	16	1,5%	4	0,4%	
2024	996	89,5%	51	4,6%	43	3,9%	18	1,6%	5	0,4%	
<b>Pessoal ao Serviço / Persons Employed (Nº / ner)</b>											
2021	1 464	27,9%	...	...	755	14,4%	1 933	36,8%	...	...	
2022	1 577	27,4%	521	9,1%	915	15,9%	1 610	28,0%	1 126	19,6%	
2023	1 788	26,5%	...	...	1 185	17,6%	1 945	28,8%	...	...	
2024	1 829	25,0%	...	...	1 300	17,8%	1 962	26,8%	...	...	



## SÍNTESE ESTATÍSTICA SETORIAL SECTOR STATISTIC PROFILE

### ACTIVIDADES ADMINISTRATIVAS E DOS SERVIÇOS DE APOIO (SECÇÃO N )

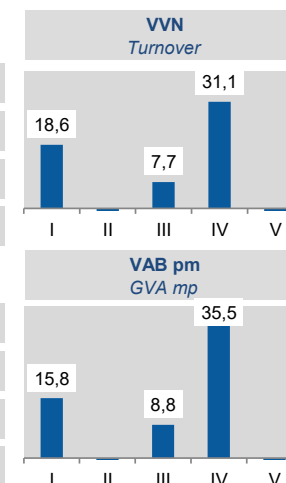
#### ADMINISTRATIVE AND SUPPORT SERVICE ACTIVITIES (SECTION N )

#### CAE 771 - Aluguer de veículos automóveis

#### NACE 771 - Renting of motor vehicles

	1 - 9 (I)		10 - 19 (II)		20 - 49 (III)		50 - 249 (IV)		>= 250 (V)	
	CAE NACE 771	% no total Share in total	CAE NACE 771	% no total Share in total	CAE NACE 771	% no total Share in total	CAE NACE 771	% no total Share in total	CAE NACE 771	% no total Share in total
<b>VVN / Turnover (M€)</b>										
2021	448	24,6%	...	...	124	6,8%	709	38,9%	...	...
2022	482	21,4%	125	5,5%	189	8,4%	756	33,5%	705	31,2%
2023	456	18,1%	...	...	262	10,4%	841	33,4%	...	...
2024	533	18,6%	...	...	221	7,7%	893	31,1%	...	...
<b>VAB / GVA (M€)</b>										
2021	141	19,5%	...	...	60	8,4%	282	39,1%	...	...
2022	164	15,7%	57	5,5%	106	10,2%	375	36,1%	338	32,5%
2023	172	15,3%	...	...	129	11,5%	397	35,3%	...	...
2024	185	15,8%	...	...	102	8,8%	415	35,5%	...	...

**2024**  
Esc. Pessoal ao Serviço  
Employment size classes  
(%)



## SÍNTESE ESTATÍSTICA SETORIAL SECTOR STATISTIC PROFILE

### ACTIVIDADES ADMINISTRATIVAS E DOS SERVIÇOS DE APOIO (SECÇÃO N)

#### ADMINISTRATIVE AND SUPPORT SERVICE ACTIVITIES (SECTION N)

#### CAE 771 - Aluguer de veículos automóveis

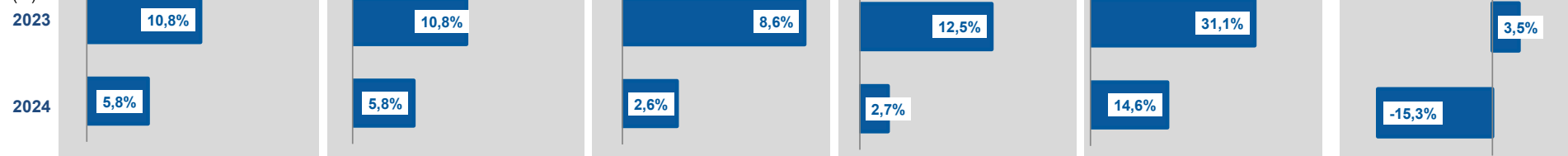
#### NACE 771 - Renting of motor vehicles

#### PEQUENAS E MÉDIAS EMPRESAS (PME) - SECÇÃO N

#### SMALL AND MEDIUM ENTERPRISES (SME) - SECTION N

	Pequenas e Médias Empresas (PME) Small and Medium Enterprises (SME)						Grandes Empresas <sup>(4)</sup> Large Enterprises <sup>(4)</sup>	Sociedades de elevado crescimento (Sociedades com dez ou mais pessoas remuneradas) High Growth Companies (Companies with 10 or more persons employed)					
	Total PME / SME		Micro e Pequenas Empresas Micro and Small Enterprises		Médias Empresas Medium Enterprises			Total		Gazelas Gazelles			
	Nº / ner	% na Secção N Share in Section N	Nº / ner	% na Secção N Share in Section N	Nº / ner	% na Secção N Share in Section N		Nº / ner	% na Secção N Share in Section N	Nº / ner	% na Secção N Share in Section N		
2021	186 303	99,9%	185 864	99,7%	439	0,2%	181	0,1%	315	0,2%	35	0,0%	
2022	220 948	99,9%	220 484	99,7%	464	0,2%	200	0,1%	351	0,2%	57	0,0%	
2023	244 708	99,9%	244 204	99,7%	504	0,2%	225	0,1%	460	0,2%	59	0,0%	
2024	258 855	99,9%	258 338	99,7%	517	0,2%	231	0,1%	527	0,2%	50	0,0%	

TVH  
y.o.y.  
(%)



## SÍNTESE ESTATÍSTICA SETORIAL SECTOR STATISTIC PROFILE

### ACTIVIDADES ADMINISTRATIVAS E DOS SERVIÇOS DE APOIO (SECÇÃO N)

#### ADMINISTRATIVE AND SUPPORT SERVICE ACTIVITIES (SECTION N)

### CAE 771 - Aluguer de veículos automóveis

#### NACE 771 - Renting of motor vehicles

### ESTATÍSTICAS DAS EMPRESAS <sup>(1)</sup>(continuação)

#### BUSINESS STATISTICS <sup>(1)</sup> (continued)

### PESSOAS COLETIVAS E ENTIDADES EQUIPARADAS <sup>(23)</sup>

#### LEGAL PERSONS AND EQUIVALENT <sup>(23)</sup>

Fonte: INE, Sistema de Contas Integradas das Empresas e Constituição e Dissolução de Pessoas Colectivas e Entidades Equiparadas por Escritura Pública.

Source: Statistics Portugal, Integrated Business Accounts System, Ministry of Justice Directorate General for Justice Policy).

	Sociedades Constituídas <i>Formation of Companies</i>		Sociedades Dissolvidas <i>Dissolution of Companies</i>		Soc Const/Soc Dissolv <sup>(24)</sup> <i>Formation/Dissolution <sup>(24)</sup></i>		Indicador de Turbulência <sup>(25)</sup> <i>Turbulence Indicator <sup>(25)</sup></i>		Taxa de Natalidade <sup>(26)</sup> <i>Birth Rate <sup>(26)</sup></i>		Taxa de Mortalidade <sup>(27)</sup> <i>Death Rate <sup>(27)</sup></i>	
	CAE NACE	Secção Section	CAE NACE	Secção Section	CAE NACE	Secção Section	CAE NACE	Secção Section	CAE NACE	Secção Section	CAE NACE	Secção Section
	771	N	771	N	771	N	771	N	771	N	771	N
2020	61	1 594	30	717	203,3	222,3	2,9	2,6	8,3	9,7	4,1	4,4
2021	84	1 639	33	1 101	254,5	148,9	2,3	5,1	10,9	9,6	4,3	6,5
2022	113	2 183	39	957	289,7	228,1	2,1	2,6	13,6	12,1	4,7	5,3
2023	129	2 394	16	625	806,3	383,0	1,3	1,7	13,9	12,4	1,7	3,2
2024	98	2 454	27	986	363,0	248,9	1,8	2,3	10,0	12,0	2,8	4,8

## SÍNTESE ESTATÍSTICA SETORIAL SECTOR STATISTIC PROFILE

### ACTIVIDADES ADMINISTRATIVAS E DOS SERVIÇOS DE APOIO (SECÇÃO N)

#### ADMINISTRATIVE AND SUPPORT SERVICE ACTIVITIES (SECTION N)

### CAE 771 - Aluguer de veículos automóveis

#### NACE 771 - Renting of motor vehicles

#### LOCALIZAÇÃO GEOGRÁFICA REGIONAL STRUCTURE

	Sociedades Constituídas <i>Formation of Companies</i>		Sociedades Dissolvidas <i>Dissolution of Companies</i>		Soc Const/Soc Dissolv <sup>(24)</sup> <i>Formation/Dissolution<sup>(24)</sup></i>		Indicador de Turbulência <sup>(25)</sup> <i>Turbulence Indicator<sup>(25)</sup></i>		Perfil por Região NUTS II <i>Regional Structure by NUTS II</i>	
	CAE	Secção	CAE	Secção	CAE	Secção	CAE	Secção	CAE	Secção
	NACE	Section	NACE	Section	NACE	Section	NACE	Section	NACE	Section
	771	N	771	N	771	N	771	N	771	N
<b>Norte</b>	■ Soc Constituídas / Formation of companies ■ Soc Dissolvidas / Dissolution of companies									
2020	22	475	6	193	366,7	246,1	1,8	2,4		
2021	28	478	5	244	560,0	195,9	1,4	3,1		
2022	19	551	12	305	158,3	180,7	4,4	3,5		
2023	30	586	3	191	1000,0	306,8	1,2	2,0		
2024	26	657	6	257	433,3	255,6	1,6	2,3		
<b>Centro</b>										
2020	5	173	3	61	166,7	283,6	4,0	2,1		
2021	10	163	3	92	333,3	177,2	1,9	3,6		
2022	10	162	4	95	250,0	170,5	2,3	3,8		
2023	13	240	0	54	...	444,4	1,0	1,6		
2024	7	258	5	98	140,0	263,3	6,0	2,2		

## SÍNTESE ESTATÍSTICA SETORIAL SECTOR STATISTIC PROFILE

### ACTIVIDADES ADMINISTRATIVAS E DOS SERVIÇOS DE APOIO (SECÇÃO N)

#### ADMINISTRATIVE AND SUPPORT SERVICE ACTIVITIES (SECTION N)

### CAE 771 - Aluguer de veículos automóveis

#### NACE 771 - Renting of motor vehicles

	Sociedades Constituídas <i>Formation of Companies</i>		Sociedades Dissolvidas <i>Dissolution of Companies</i>		Soc Const/Soc Dissolv <sup>(24)</sup> <i>Formation/Dissolution<sup>(24)</sup></i>		Indicador de Turbulência <sup>(25)</sup> <i>Turbulence Indicator<sup>(25)</sup></i>		Perfil por Região NUTS II <i>Regional Structure by NUTS II</i>	
	CAE	Secção	CAE	Secção	CAE	Secção	CAE	Secção	CAE	Secção
	NACE	Section	NACE	Section	NACE	Section	NACE	Section	NACE	Section
	771	N	771	N	771	N	771	N	771	N
<b>Grande Lisboa</b>										
2020	20	571	14	272	142,9	209,9	5,7	2,8		
2021	24	619	13	504	184,6	122,8	3,4	9,8		
2022	24	862	11	313	218,2	275,4	2,7	2,1		
2023	25	917	7	219	357,1	418,7	1,8	1,6		
2024	28	872	9	403	311,1	216,4	1,9	2,7		
<b>Oeste e Vale do Tejo</b>										
2020	1	88	3	29	33,3	303,4	2,0	2,0		
2021	6	105	1	73	600,0	143,8	1,4	5,6		
2022	3	122	0	41	...	297,6	1,0	2,0		
2023	2	125	1	32	200,0	390,6	3,0	1,7		
2024	1	151	1	40	100,0	377,5	...	1,7		

## SÍNTESE ESTATÍSTICA SETORIAL SECTOR STATISTIC PROFILE

### ACTIVIDADES ADMINISTRATIVAS E DOS SERVIÇOS DE APOIO (SECÇÃO N)

#### ADMINISTRATIVE AND SUPPORT SERVICE ACTIVITIES (SECTION N)

#### CAE 771 - Aluguer de veículos automóveis

##### NACE 771 - Renting of motor vehicles

	Sociedades Constituídas <i>Formation of Companies</i>		Sociedades Dissolvidas <i>Dissolution of Companies</i>		Soc Const/Soc Dissolv <sup>(24)</sup> <i>Formation/Dissolution<sup>(24)</sup></i>		Indicador de Turbulência <sup>(25)</sup> <i>Turbulence Indicator<sup>(25)</sup></i>		Perfil por Região NUTS II <i>Regional Structure by NUTS II</i>	
	CAE	Secção	CAE	Secção	CAE	Secção	CAE	Secção	CAE	Secção
	NACE	Section	NACE	Section	NACE	Section	NACE	Section	NACE	Section
	771	N	771	N	771	N	771	N	771	N
<b>Península de Setúbal</b>										
2020	4	95	0	46	...	206,5	1,0	2,9		
2021	4	106	1	63	400,0	168,3	1,7	3,9		
2022	7	150	1	68	700,0	220,6	1,3	2,7		
2023	6	184	0	43	...	427,9	1,0	1,6		
2024	5	175	3	77	166,7	227,3	4,0	2,6		
<b>Alentejo</b>										
2020	1	53	1	16	100,0	331,3	...	1,9		
2021	1	51	1	40	100,0	127,5	...	8,3		
2022	2	78	0	21	...	371,4	1,0	1,7		
2023	3	64	0	19	...	336,8	1,0	1,8		
2024	1	78	0	17	...	458,8	1,0	1,6		

## SÍNTESE ESTATÍSTICA SETORIAL SECTOR STATISTIC PROFILE

### ACTIVIDADES ADMINISTRATIVAS E DOS SERVIÇOS DE APOIO (SECÇÃO N)

#### ADMINISTRATIVE AND SUPPORT SERVICE ACTIVITIES (SECTION N)

### CAE 771 - Aluguer de veículos automóveis

#### NACE 771 - Renting of motor vehicles

	Sociedades Constituídas <i>Formation of Companies</i>		Sociedades Dissolvidas <i>Dissolution of Companies</i>		Soc Const/Soc Dissolv <sup>(24)</sup> <i>Formation/Dissolution<sup>(24)</sup></i>		Indicador de Turbulência <sup>(25)</sup> <i>Turbulence Indicator<sup>(25)</sup></i>		Perfil por Região NUTS II <i>Regional Structure by NUTS II</i>	
	CAE	Secção	CAE	Secção	CAE	Secção	CAE	Secção	CAE	Secção
	NACE	Section	NACE	Section	NACE	Section	NACE	Section	NACE	Section
	771	N	771	N	771	N	771	N	771	N
<b>Algarve</b>										
2020	1	99	1	66	100,0	150,0	...	5,0		
2021	2	69	3	52	66,7	132,7	5,0	7,1		
2022	6	146	2	68	300,0	214,7	2,0	2,7		
2023	10	150	3	39	333,3	384,6	1,9	1,7		
2024	7	157	1	60	700,0	261,7	1,3	2,2		
<b>Região Autónoma dos Açores</b>										
2020	1	14	1	10	100,0	140,0	...	6,0		
2021	4	15	3	8	133,3	187,5	7,0	3,3		
2022	5	22	2	7	250,0	314,3	2,3	1,9		
2023	10	30	0	5	...	600,0	1,0	1,4		
2024	8	37	0	9	...	411,1	1,0	1,6		

## SÍNTESE ESTATÍSTICA SETORIAL SECTOR STATISTIC PROFILE

### ACTIVIDADES ADMINISTRATIVAS E DOS SERVIÇOS DE APOIO (SECÇÃO N)

#### ADMINISTRATIVE AND SUPPORT SERVICE ACTIVITIES (SECTION N)

### CAE 771 - Aluguer de veículos automóveis

#### NACE 771 - Renting of motor vehicles

Sociedades Constituídas <i>Formation of Companies</i>		Sociedades Dissolvidas <i>Dissolution of Companies</i>		Soc Const/Soc Dissolv <sup>(24)</sup> <i>Formation/Dissolution<sup>(24)</sup></i>		Indicador de Turbulência <sup>(25)</sup> <i>Turbulence Indicator<sup>(25)</sup></i>		Perfil por Região NUTS II <i>Regional Structure by NUTS II</i>	
CAE	Secção	CAE	Secção	CAE	Secção	CAE	Secção	CAE	Secção
NACE	Section	NACE	Section	NACE	Section	NACE	Section	NACE	Section
<b>771</b>	<b>N</b>	<b>771</b>	<b>N</b>	<b>771</b>	<b>N</b>	<b>771</b>	<b>N</b>	<b>771</b>	<b>N</b>

■ Soc Constituídas / *Formation of companies* ■ Soc Dissolvidas / *Dissolution of companies*

#### Região Autónoma da Madeira

2020	6	26	1	24	600,0	108,3	1,4	25,0		
2021	5	33	3	25	166,7	132,0	4,0	7,3		
2022	37	90	7	39	528,6	230,8	1,5	2,5		
2023	30	98	2	23	1500,0	426,1	1,1	1,6		
2024	15	69	2	25	750,0	276,0	1,3	2,1		

## SÍNTESE ESTATÍSTICA SETORIAL SECTOR STATISTIC PROFILE

### ACTIVIDADES ADMINISTRATIVAS E DOS SERVIÇOS DE APOIO (SECÇÃO N )

#### ADMINISTRATIVE AND SUPPORT SERVICE ACTIVITIES (SECTION N )

### CAE 771 - Aluguer de veículos automóveis

#### NACE 771 - Renting of motor vehicles

### ESTATÍSTICAS DAS EMPRESAS <sup>(1)</sup>(continuação) BUSINESS STATISTICS <sup>(1)</sup> (continued)

### INDICADORES ECONÓMICOS E FINANCEIROS DAS SOCIEDADES EM PORTUGAL <sup>(5)</sup> ECONOMIC AND FINANCIAL INDICATORS - COMPANIES <sup>(5)</sup>

	Dimensão média <sup>(6)</sup> Average Size <sup>(6)</sup>			VVN por pessoa ao serviço <sup>(7)</sup> Turnover per person employed <sup>(7)</sup>			Tx de valor acrescentado bruto <sup>(8)</sup> Value Added Rate <sup>(8)</sup>			Taxa de investimento <sup>(9)</sup> Investment Rate <sup>(9)</sup>			Produtiv. aparente do Trabalho <sup>(10)</sup> Apparent Labour Productivity <sup>(10)</sup>			Debt to equity ratio <sup>(11)</sup>		
	CAE NACE	Divisão Division	Secção Section	CAE NACE	Divisão Division	Secção Section	CAE NACE	Divisão Division	Secção Section	CAE NACE	Divisão Division	Secção Section	CAE NACE	Divisão Division	Secção Section	CAE NACE	Divisão Division	Secção Section
	771	77	N	771	77	N	771	77	N	771	77	N	771	77	N	771	77	N
2020	7,3	5,4	19,8	317,5	190,6	30,9	53,9	51,1	59,1	80,9	68,4	19,3	108,5	70,2	16,9	6,9	5,3	2,6
2021	6,7	5,3	20,2	351,0	205,9	34,4	56,5	52,7	59,0	102,7	100,7	21,0	138,9	84,9	18,9	5,7	2,5	2,0
2022	6,8	5,6	19,6	398,5	234,0	43,5	57,9	54,1	53,4	128,4	112,2	25,8	183,6	106,5	21,9	4,7	2,2	1,9
2023	7,1	5,5	19,8	379,7	250,7	47,2	55,4	53,9	52,9	132,5	108,9	23,3	169,4	113,3	23,5	5,1	2,4	1,9
2024	7,3	5,7	19,8	399,5	261,2	48,9	53,5	52,2	52,4	100,3	87,5	20,0	162,6	110,6	24,2	5,3	2,6	1,8

## SÍNTESE ESTATÍSTICA SETORIAL SECTOR STATISTIC PROFILE

### ACTIVIDADES ADMINISTRATIVAS E DOS SERVIÇOS DE APOIO (SECÇÃO N)

#### ADMINISTRATIVE AND SUPPORT SERVICE ACTIVITIES (SECTION N)

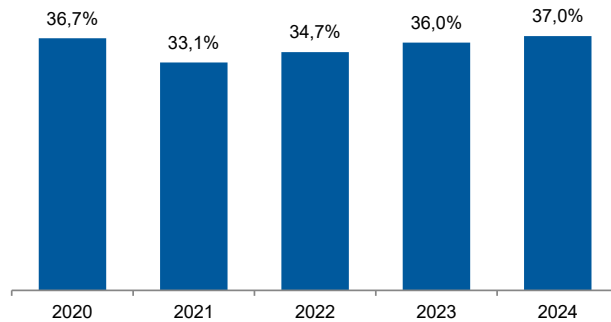
### CAE 771 - Aluguer de veículos automóveis

#### NACE 771 - Renting of motor vehicles

### INDICADORES ECONÓMICOS E FINANCEIROS DAS SOCIEDADES EM PORTUGAL <sup>(5)</sup> (Continuação) ECONOMIC AND FINANCIAL INDICATORS - COMPANIES <sup>(5)</sup> (Continued)

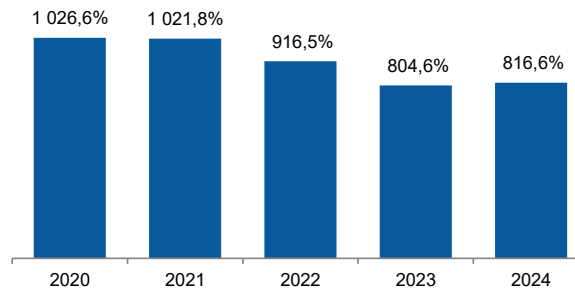
#### Dimensão Média / Average Size

##### Rácio entre a CAE 771 e a Secção N Ratio between NACE 771 and Section N



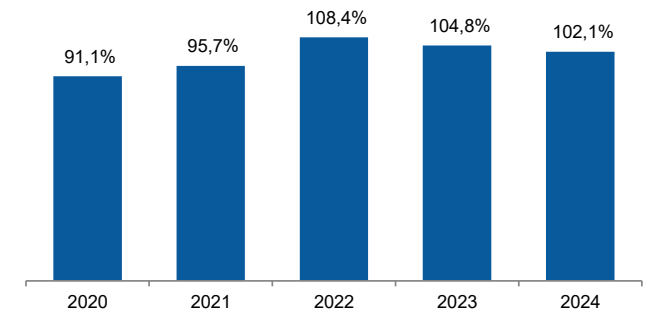
#### VVN por pessoa / Turnover per employee

##### Rácio entre a CAE 771 e a Secção N Ratio between NACE 771 and Section N



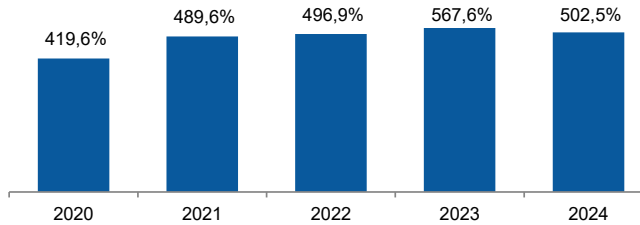
#### Tx. Valor acrescentado / Value added rate

##### Rácio entre a CAE 771 e a Secção N Ratio between NACE 771 and Section N



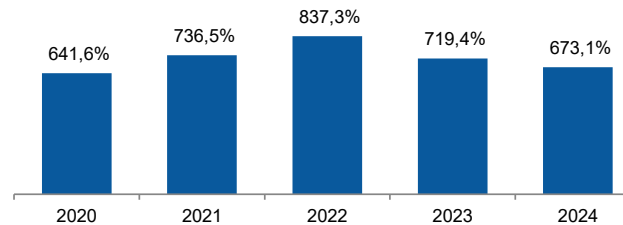
#### Taxa de investimento / Investment rate

##### Rácio entre a CAE 771 e a Secção N Ratio between NACE 771 and Section N



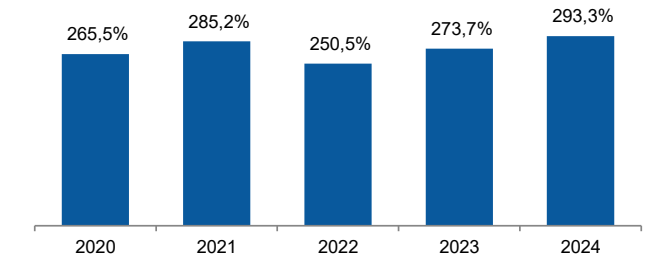
#### Produtividade aparente do Trabalho / Apparent Labour Productivity

##### Rácio entre a CAE 771 e a Secção N Ratio between NACE 771 and Section N



#### Debt to equity ratio

##### Rácio entre a CAE 771 e a Secção N Ratio between NACE 771 and Section N



## SÍNTESE ESTATÍSTICA SETORIAL SECTOR STATISTIC PROFILE

### ACTIVIDADES ADMINISTRATIVAS E DOS SERVIÇOS DE APOIO (SECÇÃO N)

#### ADMINISTRATIVE AND SUPPORT SERVICE ACTIVITIES (SECTION N)

### CAE 771 - Aluguer de veículos automóveis

#### NACE 771 - Renting of motor vehicles

### RACIOS ECONÓMICO-FINANCEIROS DA CENTRAL DE BALANÇOS DO BANCO DE PORTUGAL - SOCIEDADES ECONOMIC AND FINANCIAL RATIOS - BANCO DE PORTUGAL - COMPANIES

Fonte: Banco de Portugal, Central de Balanços.  
Source: Banco de Portugal, Central Balance.

	Prazo Médio de Recebimentos <sup>(12)</sup>			Prazo Médio de Pagamentos <sup>(13)</sup>			Liquidez Geral <sup>(14)</sup>			Autonomia Financeira <sup>(15)</sup>			Solvabilidade Geral <sup>(16)</sup>			Peso do Passivo Remunerado <sup>(17)</sup>		
	Days Sales outstanding <sup>(12)</sup>			Days Payable outstanding <sup>(13)</sup>			Liquidity Current Ratio <sup>(14)</sup>			Capital Ratio <sup>(15)</sup>			Solvency Ratio <sup>(16)</sup>			Obtained funding over total liabilities <sup>(17)</sup>		
	CAE	Divisão	Secção	CAE	Divisão	Secção	CAE	Divisão	Secção	CAE	Divisão	Secção	CAE	Divisão	Secção	CAE	Divisão	Secção
	NACE	Division	Section	NACE	Division	Section	NACE	Division	Section	NACE	Division	Section	NACE	Division	Section	NACE	Division	Section
	771	77	N	771	77	N	771	77	N	771	77	N	771	77	N	771	77	N
2021	61	78	68	51	76	67	63,8	83,6	120,1	16,0	30,6	34,6	19,1	44,0	52,8	82,7	74,8	59,6
2022	66	76	62	72	89	56	60,7	80,9	115,3	17,8	31,7	35,5	21,7	46,5	55,1	80,0	72,3	58,9
2023	67	76	62	78	90	57	53,1	71,7	109,6	16,9	29,4	35,4	20,3	41,7	54,9	80,7	73,3	57,4
2024	53	65	55	59	73	50	55,8	75,1	111,4	16,1	28,0	36,2	19,1	38,8	56,8	82,7	74,5	58,1

## SÍNTESE ESTATÍSTICA SETORIAL SECTOR STATISTIC PROFILE

### ACTIVIDADES ADMINISTRATIVAS E DOS SERVIÇOS DE APOIO (SECÇÃO N)

#### ADMINISTRATIVE AND SUPPORT SERVICE ACTIVITIES (SECTION N)

### CAE 771 - Aluguer de veículos automóveis

#### NACE 771 - Renting of motor vehicles

	Rendibilidade dos Capitais Próprios <sup>(18)</sup> Return on Equity <sup>(18)</sup> (%)			Rendibilidade das vendas <sup>(19)</sup> Profitability of Sales <sup>(19)</sup> (%)			Rotação do Ativo <sup>(20)</sup> Asset turnover <sup>(20)</sup> (n.º vezes/times)			Alavancagem Financeira <sup>(21)</sup> Financial Leverage <sup>(21)</sup> (n.º vezes/times)			Rendibilidade dos Capitais Próprios Return on Equity CAE / NACE 771 (%)						
	CAE	Divisão	Secção	CAE	Divisão	Secção	CAE	Divisão	Secção	CAE	Divisão	Secção	CAE	Divisão	Secção	2021	2022	2023	2024
	NACE	Division	Section	NACE	Division	Section	NACE	Division	Section	NACE	Division	Section	NACE	Division	Section				
	<b>771</b>	<b>77</b>	<b>N</b>	<b>771</b>	<b>77</b>	<b>N</b>	<b>771</b>	<b>77</b>	<b>N</b>	<b>771</b>	<b>77</b>	<b>N</b>	<b>771</b>	<b>77</b>	<b>N</b>				
2021	12,9	45,1	20,7	4,9	38,9	12,3	0,4	0,4	0,6	6,2	3,3	2,9							
2022	29,4	14,9	13,8	11,9	13,0	7,2	0,4	0,4	0,7	5,6	3,2	2,8							
2023	18,4	13,7	12,8	7,4	10,8	6,3	0,4	0,4	0,7	5,9	3,4	2,8							
2024	10,8	9,3	12,8	4,0	6,8	6,2	0,4	0,4	0,7	6,2	3,6	2,8							



	Análise Dupont da Rendibilidade dos CP - CAE 771 <sup>(22)</sup> DuPont Analysis on ROE - NACE 771				Análise Dupont da Rendibilidade dos CP - Secção N <sup>(22)</sup> DuPont Analysis on ROE - Section N			
	2021	2022	2023	2024	2021	2022	2023	2024
Var. da Rendibilidade dos Capitais Próprios (p.p.)	▲	▲	▼	▼	▲	▼	▼	▼
Var. Rendibilidade das Vendas (p.p.)	▲	▲	▼	▼	▲	▼	▼	▼
Var. Rotação Ativo (%)	▲	▲	▼	▲	▲	▲	▲	▲
Var. Alavancagem Financeira (%)	▼	▼	▲	▲	▼	▼	▲	▼

## SÍNTESE ESTATÍSTICA SETORIAL SECTOR STATISTIC PROFILE

### ACTIVIDADES ADMINISTRATIVAS E DOS SERVIÇOS DE APOIO (SECÇÃO N )

ADMINISTRATIVE AND SUPPORT SERVICE ACTIVITIES (SECTION N )

### CAE 771 - Aluguer de veículos automóveis

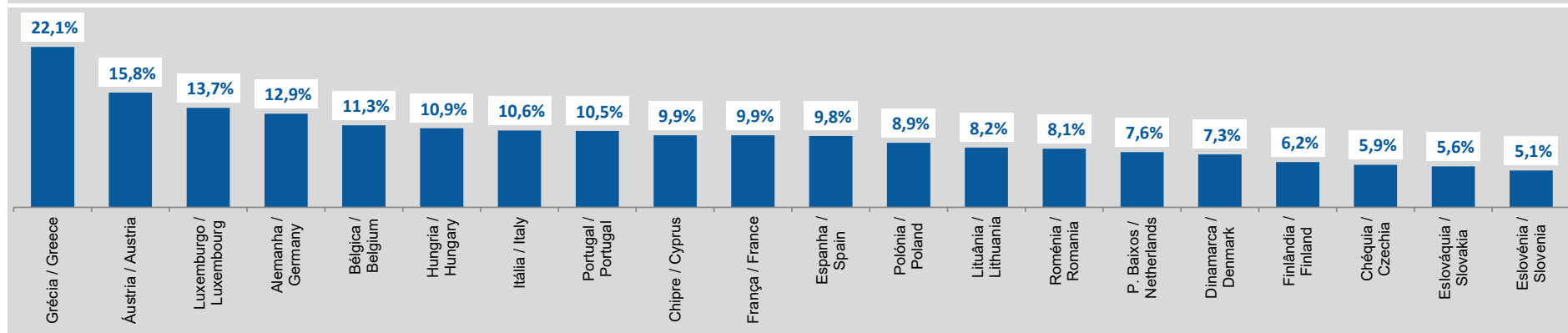
NACE 771 - Renting of motor vehicles

### ESTATÍSTICAS DAS EMPRESAS - COMPARAÇÕES EUROPEIAS - BUSINESS STATISTICS - EUROPEAN COMPARISONS - 2023

Fonte: Eurostat, Structural Business Statistics (Estatísticas Anuais das Empresas).  
Source: Structural Business statistics (EUROSTAT)

#### Peso do VAB da CAE 771 no VAB total da Secção N (preços correntes)

Share of NACE 771 GVA in total GVA of Section N (current prices)



## SÍNTESE ESTATÍSTICA SETORIAL SECTOR STATISTIC PROFILE

### ACTIVIDADES ADMINISTRATIVAS E DOS SERVIÇOS DE APOIO (SECÇÃO N)

#### ADMINISTRATIVE AND SUPPORT SERVICE ACTIVITIES (SECTION N)

### CAE 771 - Aluguer de veículos automóveis

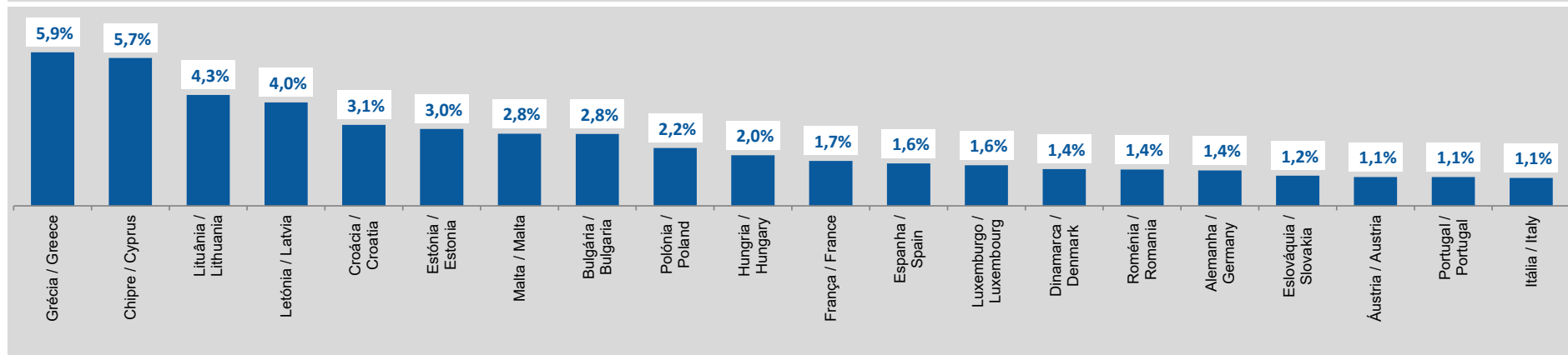
#### NACE 771 - Renting of motor vehicles

### ESTATÍSTICAS DAS EMPRESAS - COMPARAÇÕES EUROPEIAS - BUSINESS STATISTICS - EUROPEAN COMPARISONS - 2023

Fonte: Eurostat, Structural Business Statistics (Estatísticas Anuais das Empresas).  
Source: Structural Business statistics (EUROSTAT)

#### Peso do Emprego da CAE 771 no total do Emprego, ETC, da Secção N

Share of NACE 771 employment in total employment (FTE) of Section N



## SÍNTESE ESTATÍSTICA SETORIAL SECTOR STATISTIC PROFILE

### ACTIVIDADES ADMINISTRATIVAS E DOS SERVIÇOS DE APOIO (SECÇÃO N)

ADMINISTRATIVE AND SUPPORT SERVICE ACTIVITIES (SECTION N)

### CAE 771 - Aluguer de veículos automóveis

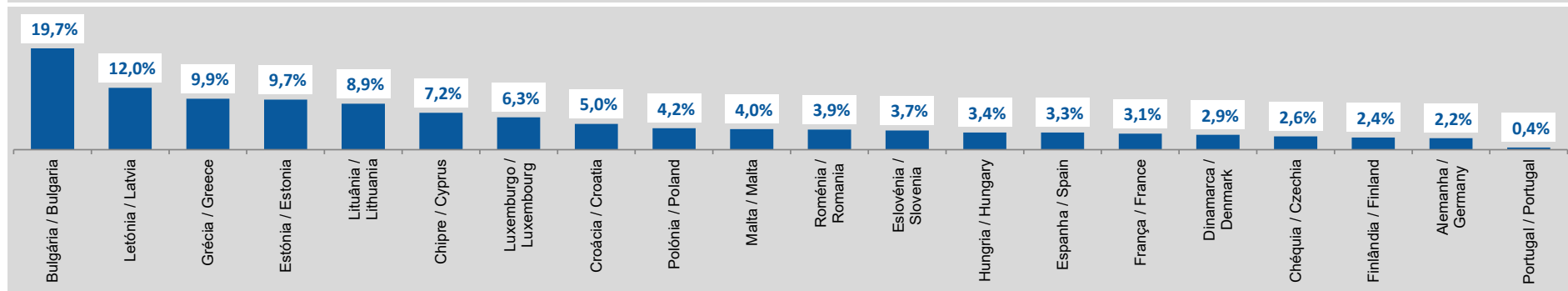
NACE 771 - Renting of motor vehicles

### ESTATÍSTICAS DAS EMPRESAS - COMPARAÇÕES EUROPEIAS - BUSINESS STATISTICS - EUROPEAN COMPARISONS - 2023

Fonte: Eurostat, Structural Business Statistics (Estatísticas Anuais das Empresas).  
Source: Structural Business statistics (EUROSTAT)

#### Peso do número de Empresas da CAE 771 no total de Empresas da Secção N

Share of NACE 771 enterprises in total number of enterprises of Section N



## SÍNTESE ESTATÍSTICA SETORIAL SECTOR STATISTIC PROFILE

### ACTIVIDADES ADMINISTRATIVAS E DOS SERVIÇOS DE APOIO (SECÇÃO N )

#### ADMINISTRATIVE AND SUPPORT SERVICE ACTIVITIES (SECTION N )

### CAE 771 - Aluguer de veículos automóveis

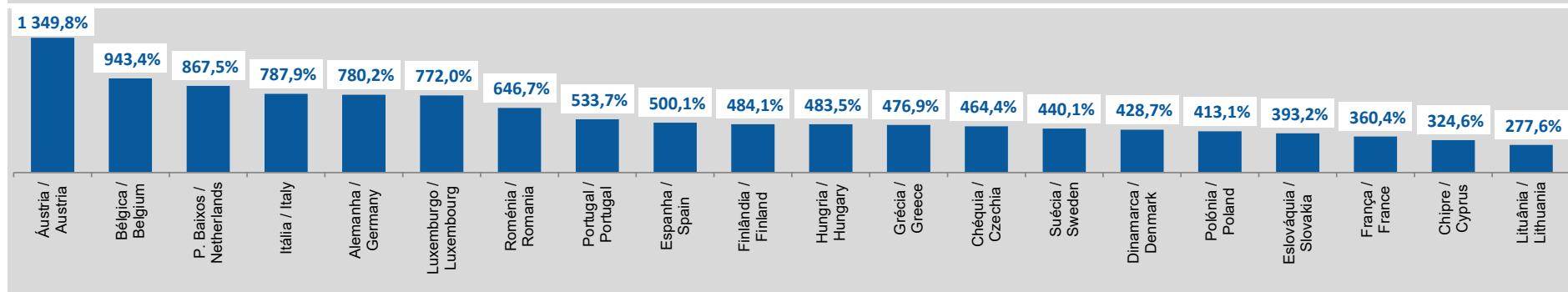
#### NACE 771 - Renting of motor vehicles

### ESTATÍSTICAS DAS EMPRESAS - COMPARAÇÕES EUROPEIAS - BUSINESS STATISTICS - EUROPEAN COMPARISONS - 2023

Fonte: Eurostat, Structural Business Statistics (Estatísticas Anuais das Empresas).  
Source: Structural Business statistics (EUROSTAT)

#### Produtividade Aparente do Trabalho, ajustada pelos Encargos com Pessoal <sup>(29)</sup> (%)

Apparent labour productivity by average personnel costs (%) <sup>(29)</sup>



## SÍNTESE ESTATÍSTICA SETORIAL SECTOR STATISTIC PROFILE

### ACTIVIDADES ADMINISTRATIVAS E DOS SERVIÇOS DE APOIO (SECÇÃO N )

#### ADMINISTRATIVE AND SUPPORT SERVICE ACTIVITIES (SECTION N )

#### CAE 771 - Aluguer de veículos automóveis

##### NACE 771 - Renting of motor vehicles

#### FILIAIS ESTRANGEIRAS EM PORTUGAL <sup>(28)</sup>

#### FOREIGN CONTROL OF ENTERPRISES <sup>(28)</sup>

Fonte: Eurostat, Structural Business Statistics (Estatísticas Anuais das Empresas).  
Source: Structural Business statistics (EUROSTAT)

	Empresas (nº) Enterprises (ner)		Pessoal ao Serviço (nº) Persons employed (ner)		Valor da Produção Value of Output (M€)		Volume de Negócios Net Turnover (M€)		Investº bruto em ativos tangíveis não correntes Gross Investment in tangible non- current assets (M€)		Valor Acrescentado Value added (M€)	
	CAE	Secção	CAE	Secção	CAE	Secção	CAE	Secção	CAE	Secção	CAE	Secção
	NACE	Section	NACE	Section	NACE	Section	NACE	Section	NACE	Section	NACE	Section
	<b>77</b>	<b>N</b>	<b>77</b>	<b>N</b>	<b>77</b>	<b>N</b>	<b>77</b>	<b>N</b>	<b>77</b>	<b>N</b>	<b>77</b>	<b>N</b>
2023	91	553	3 012	150 593	1 526	6 178	1 878	6 751	1 437	1 510	867	3 978

## SÍNTESE ESTATÍSTICA SETORIAL SECTOR STATISTIC PROFILE

### ACTIVIDADES ADMINISTRATIVAS E DOS SERVIÇOS DE APOIO (SECÇÃO N)

ADMINISTRATIVE AND SUPPORT SERVICE ACTIVITIES (SECTION N)

### CAE 771 - Aluguer de veículos automóveis

NACE 771 - Renting of motor vehicles

### COMÉRCIO INTERNACIONAL DE BENS E SERVIÇOS INTERNACIONAL TRADE OF GOODS AND SERVICES

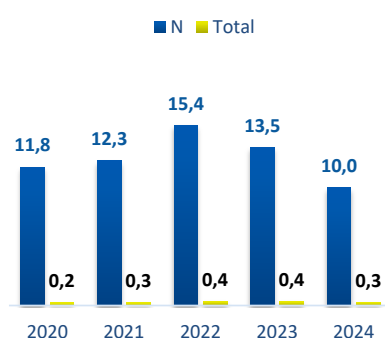
Fonte: Banco de Portugal, Central de Balanços  
Source: Banco de Portugal, Central Balance

#### EXPORTAÇÕES DE BENS E SERVIÇOS EXPORTS OF GOODS AND SERVICES

**Exportações (X)**  
Exports (X)  
(M €)

**Peso da CAE 771 na Secção N e no Total de Exportações**  
Share of NACE 771 in Section N and in Total Exports  
(%)

CAE	Secção
NACE	Section
771	N
2020	181 1 532
2021	238 1 931
2022	461 3 000
2023	431 3 193
2024	355 3 538

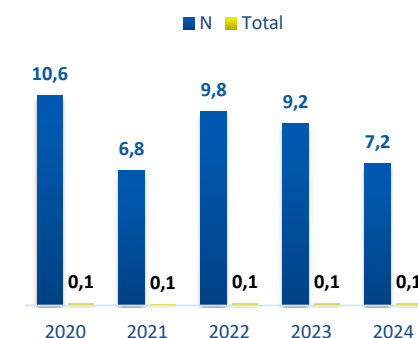


#### IMPORTAÇÕES DE BENS E SERVIÇOS IMPORTS OF GOODS AND SERVICES

**Importações (M)**  
Imports (M)  
(%)

**Peso da CAE 771 na Secção N e no Total de Importações**  
Share of NACE 771 in Section N and in Total Imports  
(%)

CAE	Secção
NACE	Section
771	N
2020	70 666
2021	53 781
2022	121 1 236
2023	141 1 540
2024	115 1 607



## SÍNTESE ESTATÍSTICA SETORIAL SECTOR STATISTIC PROFILE

### ACTIVIDADES ADMINISTRATIVAS E DOS SERVIÇOS DE APOIO (SECÇÃO N)

ADMINISTRATIVE AND SUPPORT SERVICE ACTIVITIES (SECTION N)

### CAE 771 - Aluguer de veículos automóveis

NACE 771 - Renting of motor vehicles

### COMÉRCIO INTERNACIONAL DE BENS E SERVIÇOS INTERNACIONAL TRADE OF GOODS AND SERVICES

Fonte: Banco de Portugal, Central de Balanços  
Source: Banco de Portugal, Central Balance

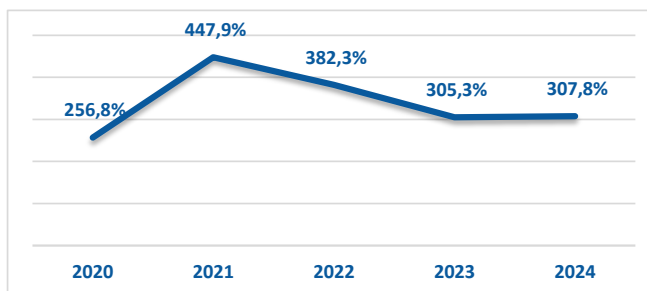
### BALANÇA DO COMÉRCIO INTERNACIONAL DE BENS E SERVIÇOS (EXPORTAÇÕES - IMPORTAÇÕES) TRADE BALANCE OF GOODS AND SERVICES (EXPORTS - IMPORTS)

**Balança Comercial (X-M)**  
Trade Balance (X-M)  
(M €)

	CAE NACE 771	Secção Section N
2020	110	866
2021	185	1 150
2022	341	1 764
2023	290	1 652
2024	240	1 931

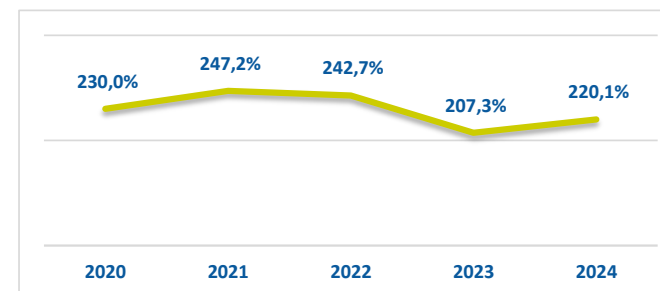
**Taxa de cobertura das importações pelas exportações - CAE 771**

Coverage rate (X / M) - NACE 771  
(%)



**Taxa de cobertura das importações pelas exportações - Secção N**

Coverage rate (X / M) - Section N  
(%)



## SÍNTESE ESTATÍSTICA SETORIAL SECTOR STATISTIC PROFILE

### ACTIVIDADES ADMINISTRATIVAS E DOS SERVIÇOS DE APOIO (SECÇÃO N )

#### ADMINISTRATIVE AND SUPPORT SERVICE ACTIVITIES (SECTION N )

### CAE 771 - Aluguer de veículos automóveis

#### NACE 771 - Renting of motor vehicles

### NOTAS E SINAIS CONVENCIONAIS / NOTES AND CONVENTIONAL SIGNS

(1) A atualização das estatísticas das empresas, decorrente da implementação do Sistema Europeu de Contas, SEC2010, em substituição do SEC1995, determinou alterações na classificação do setor institucional das entidades, sendo de assinalar a necessidade de distinguir as Sociedades Gestoras de Participações Sociais (Holdings) das Sedes sociais (Head-offices). Em Contas Nacionais, as primeiras estão excluídas do setor institucional das sociedades não financeiras, enquanto que as segundas integram aquele setor. Estas alterações tiveram reflexos imediatos no SCIE, que, de modo a aumentar a consistência com as Contas Nacionais, se traduziram na revisão da série das estatísticas das empresas para o período 2008-2015, unicamente no setor de atividade onde estas empresas estão classificadas, ou seja na Secção M da CAE Rev.3 - Atividades de consultoria, científicas, técnicas e similares. É ainda importante referir que as séries temporais por setores de atividade, refletindo o comportamento da atividade económica e a dinâmica da variação dos preços relativos dos produtos foram, ainda, afetadas por processos de fusão e cisão de empresas com as consequentes alterações das respetivas CAE, como foi exemplo o setor da Informação e comunicação em 2014 e 2015. A informação de 2014 foi também revista para a secção L da CAE Rev.3 - Atividades imobiliárias, na sequência da atualização da informação de uma empresa de grande dimensão.

De acordo com o Sistema de Contas Integradas das Empresas (INE), existem duas principais categorias de empresas: as sociedades, por um lado, e os empresários em nome individual e trabalhadores independentes, por outro. As Sociedades podem ser do tipo: Sociedades Anónimas, Sociedades por Quotas, Cooperativas, Agrupamentos Complementares de Empresas, Sociedades civis sob a forma comercial, EIRL (Estabelecimentos Individuais de Responsabilidade Limitada) e SUQ (Sociedades Unipessoais por Quotas).

Os indicadores estatísticos apresentados são obtidos a partir do Sistema de Contas Integradas das Empresas (SCIE), o qual resulta de um processo de integração da informação estatística sobre empresas, baseado em dados administrativos, com particular destaque para a Informação Empresarial Simplificada (IES). As alterações metodológicas anteriormente referidas tiveram reflexos imediatos na delimitação do setor empresarial, pelo que, se procedeu a uma revisão da série das estatísticas das empresas para o período 2008-2015, de modo a aumentar a consistência com as Contas Nacionais. O âmbito de atividade económica considerado compreende as empresas classificadas nas secções A a S da CAE Rev3, com exceção da Administração Pública e Defesa; Segurança Social Obrigatória (Secção O).

O nível temporal da informação apresentada nos diferentes quadros pode diferir como resultado dos diferentes níveis de desagregação da informação disponível.

(2) Inclui empresários em nome individual e trabalhadores independentes

(3) Estabelecimento: empresa ou parte de uma empresa (fábrica, oficina, mina, armazém, loja, entreposto, etc.) situada num local topograficamente identificado. Nesse local ou a partir dele exercem-se atividades económicas para as quais, regra geral, uma ou várias pessoas trabalham (eventualmente a tempo parcial), por conta de uma mesma empresa.

(4) A classificação das empresas de grande dimensão baseou-se na adaptação da Recomendação da Comissão de 6 de maio de 2003. Assim, foram consideradas grandes empresas: empresas com 250 ou mais pessoas ao serviço ou empresas com volume de negócios superior a 50 milhões de euros e ativo líquido superior a 43 milhões de euros. As empresas que não cumpriram estes critérios foram classificadas como PME. Uma pequena empresa é definida como uma empresa que emprega menos de 50 pessoas e cujo volume de negócios anual ou balanço total anual não excede 10 milhões de euros. Uma microempresa é definida como uma empresa que emprega menos de 10 pessoas e cujo volume de negócios anual ou balanço total anual não excede 2 milhões de euros.

(5) Os rácios apresentados são relativos a sociedades.

## SÍNTESE ESTATÍSTICA SETORIAL SECTOR STATISTIC PROFILE

### ACTIVIDADES ADMINISTRATIVAS E DOS SERVIÇOS DE APOIO (SECÇÃO N )

#### ADMINISTRATIVE AND SUPPORT SERVICE ACTIVITIES (SECTION N )

### CAE 771 - Aluguer de veículos automóveis

#### NACE 771 - Renting of motor vehicles

### NOTAS E SINAIS CONVENCIONAIS / NOTES AND CONVENTIONAL SIGNS

(6) Dimensão Média: Total de pessoas ao serviço/Total de empresas.

(7) VVN/Pessoa ao Serviço (mil euros): Volume de Negócios/Total de pessoas ao serviço.

(8) Taxa de valor acrescentado bruto: VABpm/Valor da produção \* 100.

(9) Taxa de investimento: FBCF/VAB \* 100.

(10) Produtividade aparente do trabalho (mil euros): VAB / Total de pessoas ao serviço.

(11) Debt to equity ratio: Total do Passivo/Total do Capital Próprio.

(12) Prazo Médio de Recebimentos: Indica o período médio, em dias, que decorre entre o momento das vendas e/ou serviços prestados e o dos recebimentos.

(13) Prazo Médio de Pagamentos: Indica o período médio, em dias, que decorre entre o momento das compras (fornecimentos e serviços externos, aquisição de matérias primas e de mercadorias) e o do pagamento da respetiva dívida comercial.

(14) Liquidez Geral: Ativo Corrente/Passivo Corrente \* 100.

(15) Autonomia Financeira: Capital Próprio/Ativo \* 100.

(16) Solvabilidade Geral: Capital Próprio/Passivo \* 100.

(17) Peso do Passivo Remunerado: Financiamentos obtidos (do passivo não corrente + do passivo corrente)/Passivo \* 100.

(18) Rendibilidade dos Capitais Próprios: Resultado Líquido do período/Capital Próprio \* 100.

(19) Rendibilidade das Vendas: Resultado Líquido do período/Volume de negócios \* 100.

(20) Rotação do Ativo (nº de vezes): Volume de negócios/Ativo.

## SÍNTESE ESTATÍSTICA SETORIAL SECTOR STATISTIC PROFILE

### ACTIVIDADES ADMINISTRATIVAS E DOS SERVIÇOS DE APOIO (SECÇÃO N )

#### ADMINISTRATIVE AND SUPPORT SERVICE ACTIVITIES (SECTION N )

### CAE 771 - Aluguer de veículos automóveis

#### NACE 771 - Renting of motor vehicles

### NOTAS E SINAIS CONVENCIONAIS / NOTES AND CONVENTIONAL SIGNS

(21) Alavancagem Financeira: Ativo/Capitais Próprios.

(22) Análise DuPont: Rendibilidade das vendas x Rotação do ativo x Alavancagem financeira. Representação gráfica dos contributos para a variação do ROE face ao ano anterior.

(23) Dados relativos a sociedades (constituídas(dissolvidas por atos notariais e conservatórias). Não inclui as empresas individuais.

(24) Soc Const/Soc dissolv: (nº de sociedades constituídas)/ (nº de sociedades dissolvidas) \* 100.

(25) Indicador de turbulência:  $|(x+y)/(x-y)|$  com  $x=$  nº de sociedades constituídas e  $y=$  nº de sociedades dissolvidas.

(26) Taxa de natalidade: (nº de sociedades constituídas)/ (nº de sociedades existentes) \* 100.

(27) Taxa de mortalidade: (nº de sociedades dissolvidas)/ (nº de sociedades existentes) \* 100.

(28) Empresas de capital maioritariamente estrangeiro.

(29) Produtividade aparente do trabalho / Custos Anuais médios com o Pessoal = (VAB / Emprego) / (Custos com o pessoal / nº de trabalhadores) \* 100.

Nº - Número/Unidade; M€ - Milhões de euros; VVN - Volume de Negócios; VABpm - Valor Acrescentado Bruto a preços de mercado; FBCF - Formação Bruta de Capital de Fixo; PME - Pequenas e Médias Empresas; ETC - Equivalente a Tempo Completo.

... - Não aplicável, dado não disponível ou confidencial; § Valor com erro de amostragem associado superior a 20%, pelo que não pode ser divulgado.

## SÍNTESE ESTATÍSTICA SETORIAL SECTOR STATISTIC PROFILE

### ACTIVIDADES ADMINISTRATIVAS E DOS SERVIÇOS DE APOIO (SECÇÃO N )

#### ADMINISTRATIVE AND SUPPORT SERVICE ACTIVITIES (SECTION N )

#### CAE 771 - Aluguer de veículos automóveis

##### NACE 771 - Renting of motor vehicles

### NOTAS E SINAIS CONVENCIONAIS / NOTES AND CONVENTIONAL SIGNS

(1) The update of Business Statistics due to the implementation of ESA2010 in National Accounts, which replaced the previous ESA1995, determined changes in the classification of the institutional sector entities, with emphasis on the need to distinguish the Investment Managers of Shareholdings (Holdings) of the Social Headquarters (Head-offices). In National Accounts, the former are excluded from the institutional sector non-financial corporations, while the second are part of that institutional sector. These changes had an immediate impact in Business Statistics, which, in order to increase the consistency with the National Accounts, has resulted in the revision of the series of business statistics results for the period 2008-2015, only concerning the business sector where these companies are classified, that is in Section M of CAE Rev.3 - consultancy activities, scientific, technical and similar. It is also important to note that the time series by sectors of activity reflecting the behavior of economic activity and the dynamics of changes in relative prices of the products are still affected by mergers and spin-off companies with consequential amendments of the respective activities according to CAE Rev.3, as the example of the information and communication sector in 2014 and 2015. The 2014 data was also revised in Section L of NACE Rev.2 - Real estate activities, following the updating of the information of a large company.

The statistical indicators presented are based on data from the Integrated Business Accounts System (IBAS), to nonfinancial enterprises. This data was obtained from IBAS, which results from a business statistics integration process, based on administrative data, with a focus on the Simplified Business Information (IES). According to IBAS there are two categories of enterprises: companies and individual enterprises. Only enterprises from section A to S (except K and O) of NACE-Rev.2 were considered.

The data series presented may differ between the different sections, according to the different levels of detail required.

(2) Includes sole proprietors and self-employed.

(3) Establishments: an enterprise or part thereof (e.g. a workshop, factory, warehouse, office, mine or depot) situated in a geographically identified place. At or from this place economic activity is carried out for which ' save for certain exceptions ' one or more persons work (even if only part-time) for one and the same enterprise.

(4) The classification of large enterprises was based on the recommendation of the Commission of May 6th, 2003. As such, enterprises were considered to be large when observing one of the following criteria: 250 or more persons employed or turnover above €50 million and total assets above €43 million. The remaining companies were considered SME. A small company is defined as being a company that employs less than 50 persons which turnover or total assets is less than €10 million. A microenterprise employs less than 10 persons which turnover or total assets is less than €2 million.

(5) Ratios refer only to companies.

(6) Average Size: Total persons employed/Total of enterprises.

(7) Turnover per person employed (thousand euros): Turnover/Persons employed.

## SÍNTESE ESTATÍSTICA SETORIAL SECTOR STATISTIC PROFILE

### ACTIVIDADES ADMINISTRATIVAS E DOS SERVIÇOS DE APOIO (SECÇÃO N )

#### ADMINISTRATIVE AND SUPPORT SERVICE ACTIVITIES (SECTION N )

### CAE 771 - Aluguer de veículos automóveis

#### NACE 771 - Renting of motor vehicles

### NOTAS E SINAIS CONVENCIONAIS / NOTES AND CONVENTIONAL SIGNS

(8) Value Added Rate:  $GVA / Production * 100$ .

(9) Investment Rate:  $GFCF/GVA * 100$ .

(10) Apparent labour productivity =  $GVA / Persons\ employed$ .

(11) Debt to equity ratio:  $Total\ Liabilities / Total\ Equity$ .

(12) Days Sales outstanding: Average period, in days, that occurs between the sales/services provided moment and the receipts moment.

(13) Days Payable outstanding: Average period, in days, that occurs between the purchases/services acquired moment and the payments moment.

(14) Liquidity current ratio:  $current\ Assets/current\ Liabilities * 100$ .

(15) Capital ratio:  $Equity/Assets * 100$ .

(16) Solvency ratio:  $Equity/Liabilities * 100$ .

(17) Obtained funding over total liabilities:  $obtained\ funding\ (non\ current\ liabilities + current\ liabilities)/Liabilities * 100$ .

(18) Return on Equity (ROE):  $net\ Income/Equity * 100$ .

(19) Profitability of Sales:  $net\ Income/Turnover * 100$ .

(20) Asset turnover:  $Turnover/Assets$ .

(21) Financial Leverage:  $Assets/Equity$ .

(22) DuPont analysis:  $Profitability\ of\ Sales * Asset\ turnover * Financial\ Leverage$ . Gráfico representation of the different components to the homologous variation of ROE.

## SÍNTESE ESTATÍSTICA SETORIAL SECTOR STATISTIC PROFILE

### ACTIVIDADES ADMINISTRATIVAS E DOS SERVIÇOS DE APOIO (SECÇÃO N )

#### ADMINISTRATIVE AND SUPPORT SERVICE ACTIVITIES (SECTION N )

### CAE 771 - Aluguer de veículos automóveis

#### NACE 771 - Renting of motor vehicles

### NOTAS E SINAIS CONVENCIONAIS / NOTES AND CONVENTIONAL SIGNS

(23) Data concerning corporations (formed / dissolved by deed of Notary and Conservatories). Individual enterprises are not included.

(24) Formation/Dissolution: (formation of companies (ner) / (dissolution of companies (ner)) \* 100.

(25) Turbulence indicator:  $| (x + y) / (x - y) |$ ; x = formation of companies (ner) and y = dissolution of companies (ner).

(26) Birth Rate: (formation of companies (ner) / (existing companies (ner))) \* 100.

(27) Death Rate: (dissolution of companies (ner) / (existing companies (ner))) \* 100.

(28) Foreign controlled enterprises.

(29) Aparent labour productivity/average annual personnel costs = (GVA/ Employment) / (Compensation of employees / Number of Employees)\*100.

Ner - Number, Unit; M€ - Millions of euros; GVA: Gross Value Added; GFCF: Gross Fixed Capital Formation; SME - Small and medium enterprises, FTE - Full Time Equivalent.

... - Not aplicable, not available or confidential value. §: Extremely unreliable value.