

SÍNTESE ESTATÍSTICA SETORIAL SECTOR STATISTIC PROFILE

ACTIVIDADES ADMINISTRATIVAS E DOS SERVIÇOS DE APOIO (SECÇÃO N)

ADMINISTRATIVE AND SUPPORT SERVICE ACTIVITIES (SECTION N)

CAE 78 - Actividades de emprego

NACE 78 - Employment activities

Índice / Index

ESTATÍSTICAS DAS EMPRESAS BUSINESS STATISTICS	3
PRINCIPAIS INDICADORES ECONÓMICOS DAS EMPRESAS NÃO FINANCEIRAS EM PORTUGAL ANNUAL DETAILED ENTERPRISE STATISTICS - MAIN INDICATORS	3
NATUREZA JURÍDICA LEGAL FORM	4
LOCALIZAÇÃO GEOGRÁFICA REGIONAL STRUCTURE	5
DIMENSÃO (escalões de pessoal ao serviço) EMPLOYMENT SIZE CLASSES (number of persons employed)	6
PEQUENAS E MÉDIAS EMPRESAS (PME) - SECÇÃO SMALL AND MEDIUM ENTERPRISES (SME) - SECTION	8
INDICADORES ECONÓMICOS E FINANCEIROS DAS SOCIEDADES EM PORTUGAL ECONOMIC AND FINANCIAL INDICATORS - COMPANIES	9
RACIOS ECONÓMICO-FINANCEIROS DA CENTRAL DE BALANÇOS DO BANCO DE PORTUGAL - SOCIEDADES ECONOMIC AND FINANCIAL RATIOS - BANCO DE PORTUGAL - COMPANIES	11
RACIOS ECONÓMICO-FINANCEIROS DA CENTRAL DE BALANÇOS DO BANCO DE PORTUGAL, POR REGIÕES - SOCIEDADES REGIONAL ECONOMIC AND FINANCIAL RATIOS - BANCO DE PORTUGAL - COMPANIES	13
PESSOAS COLETIVAS E ENTIDADES EQUIPARADAS LEGAL PERSONS AND EQUIVALENT	14
PESSOAS COLETIVAS E ENTIDADES EQUIPARADAS - LOCALIZAÇÃO GEOGRÁFICA LEGAL PERSONS EN EQUIVALENT - REGIONAL STRUCTURE	15
FILIAIS ESTRANGEIRAS EM PORTUGAL FOREIGN CONTROL OF ENTERPRISES	20
ESTATÍSTICAS DAS EMPRESAS - COMPARAÇÕES EUROPEIAS BUSINESS STATISTICS - EUROPEAN COMPARISONS	21
ESTATÍSTICAS DAS EMPRESAS - RÁCIOS ECONÓMICOS EUROPEUS BUSINESS STATISTICS - EUROPEAN ECONOMIC RATIOS	29

SÍNTESE ESTATÍSTICA SETORIAL SECTOR STATISTIC PROFILE

ACTIVIDADES ADMINISTRATIVAS E DOS SERVIÇOS DE APOIO (SECÇÃO N)

ADMINISTRATIVE AND SUPPORT SERVICE ACTIVITIES (SECTION N)

CAE 78 - Actividades de emprego

NACE 78 - Employment activities

COMÉRCIO INTERNACIONAL DE BENS INTERNACIONAL TRADE OF GOODS	32
COMÉRCIO INTERNACIONAL DE BENS E SERVIÇOS INTERNACIONAL TRADE OF GOODS AND SERVICES	36
INVESTIGAÇÃO E DESENVOLVIMENTO (I&D) RESEARCH & DEVELOPMENT (R&D)	38
ENQUADRAMENTO MACROECONÓMICO MACROECONOMIC INDICATORS	39
INDICADORES AMBIENTAIS ENVIRONMENTAL ACCOUNTS	40
INDICADORES DE CONJUNTURA SHORT TIME INDICATORS	42
NOTAS E SINAIS CONVENCIONAIS NOTES AND CONVENTIONAL SIGNS	46

SÍNTESE ESTATÍSTICA SETORIAL SECTOR STATISTIC PROFILE

ACTIVIDADES ADMINISTRATIVAS E DOS SERVIÇOS DE APOIO (SECÇÃO N)

ADMINISTRATIVE AND SUPPORT SERVICE ACTIVITIES (SECTION N)

CAE 78 - Actividades de emprego

NACE 78 - Employment activities

ESTATÍSTICAS DAS EMPRESAS ⁽¹⁾ BUSINESS STATISTICS ⁽¹⁾

Fonte: INE, Sistema de Contas Integradas das Empresas.
Source: Statistics Portugal, Integrated Business Accounts System.

PRINCIPAIS INDICADORES ECONÓMICOS DAS EMPRESAS NÃO FINANCEIRAS EM PORTUGAL ANNUAL DETAILED ENTERPRISE STATISTICS - MAIN INDICATORS

	Empresas (nº) Enterprises (ner)		Pessoal ao Serviço (Nº) Persons employed (ner)		VVN / Turnover (M€)		VABpm / GVA (M€)		FBCF / GFCF (M€)		Empresas da Secção N / total das Empresas Enterprises in Section N / total of Enterprises (%)
	CAE NACE	% na Secção % in Section	CAE NACE	% na Secção % in Section	CAE NACE	% na Secção % in Section	CAE NACE	% na Secção % in Section	CAE NACE	% na Secção % in Section	
	78	N	78	N	78	N	78	N	78	N	
2020	728	0,4%	101 910	20,9%	1 494	13,5%	1 345	21,2%	216	20,1%	13,6
2021	794	0,4%	111 138	21,6%	1 755	13,5%	1 589	21,3%	8	0,6%	13,9
2022	933	0,4%	115 945	20,8%	2 061	12,2%	1 861	20,6%	14	0,7%	15,4
2023	1 074	0,4%	125 076	20,5%	2 404	12,2%	2 165	20,8%	16	0,8%	16,2
2024	1 166	0,5%	127 168	19,7%	2 565	11,8%	2 297	20,2%	19	1,0%	16,4

SÍNTESE ESTATÍSTICA SETORIAL SECTOR STATISTIC PROFILE

ACTIVIDADES ADMINISTRATIVAS E DOS SERVIÇOS DE APOIO (SECÇÃO N)

ADMINISTRATIVE AND SUPPORT SERVICE ACTIVITIES (SECTION N)

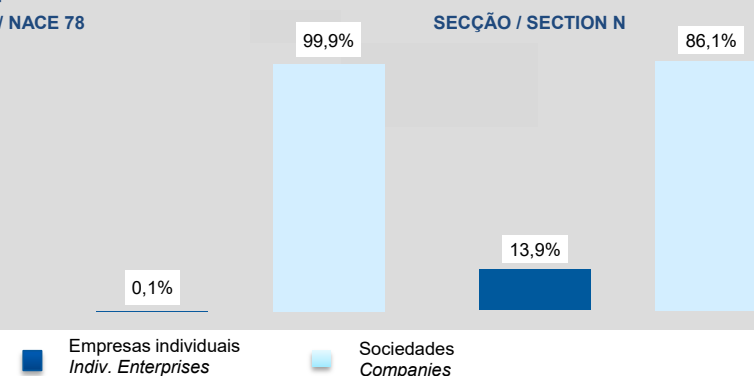
CAE 78 - Actividades de emprego

NACE 78 - Employment activities

NATUREZA JURÍDICA LEGAL FORM

	Empresas (nº) <i>Enterprises (ner)</i>		Empresas Individuais (Nº) ⁽²⁾ <i>Individual enterprises (ner) ⁽²⁾</i>		Sociedades (Nº) <i>Companies (ner)</i>	
	CAE NACE	Dimensão Média (Pessoas/ Empresa) <i>Average Size (persons/enterprise)</i>	CAE NACE	Dimensão Média (Pessoas/ Empresa) <i>Average Size (persons/enterprise)</i>	CAE NACE	Dimensão Média (Pessoas/ Empresa) <i>Average Size (persons/enterprise)</i>
	78		78		78	
2020	728	140,0	39	1,1	689	147,9
2021	794	140,0	60	1,0	734	151,3
2022	933	124,3	101	1,0	832	139,2
2023	1 074	116,5	150	1,0	924	135,2
2024	1 166	109,1	198	1,0	968	131,2

VABpm por FORMA JURÍDICA GVA by LEGAL FORM 2024 CAE / NACE 78



SÍNTESE ESTATÍSTICA SETORIAL SECTOR STATISTIC PROFILE

ACTIVIDADES ADMINISTRATIVAS E DOS SERVIÇOS DE APOIO (SECÇÃO N)

ADMINISTRATIVE AND SUPPORT SERVICE ACTIVITIES (SECTION N)

CAE 78 - Actividades de emprego

NACE 78 - Employment activities

LOCALIZAÇÃO GEOGRÁFICA REGIONAL STRUCTURE

CAE / NACE 78 - 2024

	Empresas Enterprises		Pessoal ao Serviço Persons employed		VVN / Turnover		VABpm / GVA		Empresas/ Enterprises por I by NUTS II		Estabelecimentos ⁽³⁾ (2023) Establishments ⁽³⁾ (2023)	
	Nº / ner	Estrutura Regional Regional Structure (%)	Nº / ner	Estrutura Regional Regional Structure (%)	M€	Estrutura Regional Regional Structure (%)	M€	Estrutura Regional Regional Structure (%)	Peso da CAE 78 na Secção N Share of NACE 78 in Section N		Nº / ner	Estrutura Regional Regional Structure (%)
Portugal	1 166	100,0%	127 168	100,0%	2 565	100,0%	2 297	100,0%	0,5%		1 288	100,0%
Continente	1 133	97,2%	123 631	97,2%	2 489	97,0%	2 235	97,3%	0,5%		1 251	97,1%
Norte	296	25,4%	18 015	14,2%	395	15,4%	351	15,3%	0,4%		379	29,4%
Centro	101	8,7%	6 227	4,9%	115	4,5%	102	4,4%	0,3%		146	11,3%
Grande Lisboa	464	39,8%	76 211	59,9%	1 552	60,5%	1 403	61,1%	0,6%		448	34,8%
Oeste e Vale do Tejo	79	6,8%	4 401	3,5%	81	3,2%	71	3,1%	0,5%		76	5,9%
Península de Setúbal	103	8,8%	5 677	4,5%	124	4,8%	105	4,6%	0,4%		101	7,8%
Alentejo	41	3,5%	5 187	4,1%	101	3,9%	91	3,9%	0,5%		51	4,0%
Algarve	49	4,2%	7 913	6,2%	120	4,7%	112	4,9%	0,3%		50	3,9%
R. A. Açores	3	0,3%	13	0,0%	1	0,0%	0	0,0%	0,1%		4	0,3%
R. A. Madeira	30	2,6%	3 524	2,8%	75	2,9%	62	2,7%	0,6%		33	2,6%

SÍNTESE ESTATÍSTICA SETORIAL SECTOR STATISTIC PROFILE

ACTIVIDADES ADMINISTRATIVAS E DOS SERVIÇOS DE APOIO (SECÇÃO N)

ADMINISTRATIVE AND SUPPORT SERVICE ACTIVITIES (SECTION N)

CAE 78 - Actividades de emprego

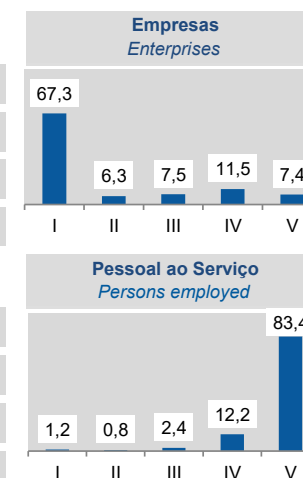
NACE 78 - Employment activities

ESTATÍSTICAS DAS EMPRESAS ⁽¹⁾ (continuação) BUSINESS STATISTICS ⁽¹⁾ (continued)

DIMENSÃO (escalões de pessoal ao serviço) EMPLOYMENT SIZE CLASSES (number of persons employed)

	1 - 9 (I)		10 - 19 (II)		20 - 49 (III)		50 - 249 (IV)		>= 250 (V)	
	CAE NACE 78	% no total Share in total	CAE NACE 78	% no total Share in total	CAE NACE 78	% no total Share in total	CAE NACE 78	% no total Share in total	CAE NACE 78	% no total Share in total
Empresas / Enterprises (Nº / ner)										
2021	493	62,1%	43	5,4%	73	9,2%	125	15,7%	60	7,6%
2022	611	65,5%	52	5,6%	68	7,3%	131	14,0%	71	7,6%
2023	715	66,6%	54	5,0%	80	7,4%	139	12,9%	86	8,0%
2024	785	67,3%	73	6,3%	88	7,5%	134	11,5%	86	7,4%
Pessoal ao Serviço / Persons Employed (Nº / ner)										
2021	1 053	0,9%	575	0,5%	2 432	2,2%	14 634	13,2%	92 444	83,2%
2022	1 269	1,1%	686	0,6%	2 326	2,0%	14 703	12,7%	96 961	83,6%
2023	1 399	1,1%	747	0,6%	2 725	2,2%	15 273	12,2%	104 932	83,9%
2024	1 500	1,2%	962	0,8%	3 084	2,4%	15 562	12,2%	106 060	83,4%

2024
Esc. Pessoal ao Serviço
Employment size classes
(%)



SÍNTESE ESTATÍSTICA SETORIAL SECTOR STATISTIC PROFILE

ACTIVIDADES ADMINISTRATIVAS E DOS SERVIÇOS DE APOIO (SECÇÃO N)

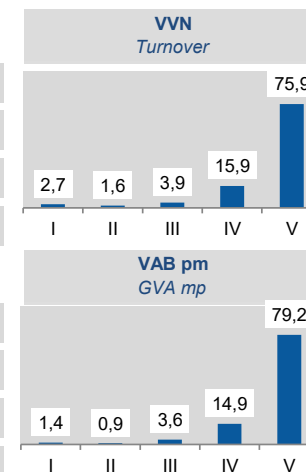
ADMINISTRATIVE AND SUPPORT SERVICE ACTIVITIES (SECTION N)

CAE 78 - Actividades de emprego

NACE 78 - Employment activities

	1 - 9 (I)		10 - 19 (II)		20 - 49 (III)		50 - 249 (IV)		>= 250 (V)	
	CAE NACE 78	% no total Share in total	CAE NACE 78	% no total Share in total	CAE NACE 78	% no total Share in total	CAE NACE 78	% no total Share in total	CAE NACE 78	% no total Share in total
VVN / Turnover (M€)										
2021	51	2,9%	17	1,0%	69	3,9%	294	16,8%	1 324	75,5%
2022	79	3,8%	22	1,1%	93	4,5%	352	17,1%	1 515	73,5%
2023	61	2,5%	28	1,2%	90	3,7%	382	15,9%	1 843	76,7%
2024	69	2,7%	42	1,6%	101	3,9%	408	15,9%	1 946	75,9%
VAB / GVA (M€)										
2021	29	1,8%	11	0,7%	56	3,5%	246	15,5%	1 245	78,4%
2022	49	2,6%	16	0,9%	83	4,5%	289	15,5%	1 424	76,5%
2023	26	1,2%	18	0,8%	74	3,4%	318	14,7%	1 728	79,9%
2024	32	1,4%	22	0,9%	82	3,6%	341	14,9%	1 820	79,2%

2024
Esc. Pessoal ao Serviço
Employment size classes
(%)



SÍNTESE ESTATÍSTICA SETORIAL SECTOR STATISTIC PROFILE

ACTIVIDADES ADMINISTRATIVAS E DOS SERVIÇOS DE APOIO (SECÇÃO N)

ADMINISTRATIVE AND SUPPORT SERVICE ACTIVITIES (SECTION N)

CAE 78 - Actividades de emprego

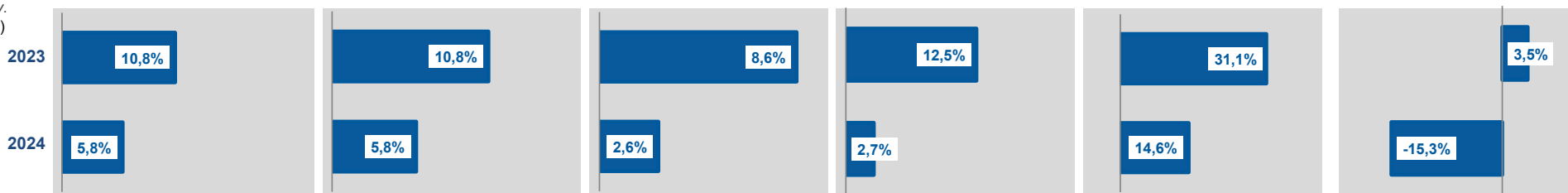
NACE 78 - Employment activities

PEQUENAS E MÉDIAS EMPRESAS (PME) - SECÇÃO N

SMALL AND MEDIUM ENTERPRISES (SME) - SECTION N

	Pequenas e Médias Empresas (PME) <i>Small and Medium Enterprises (SME)</i>						Grandes Empresas ⁽⁴⁾ <i>Large Enterprises ⁽⁴⁾</i>		Sociedades de elevado crescimento <i>(Sociedades com dez ou mais pessoas remuneradas) High Growth Companies (Companies with 10 or more persons employed)</i>			
	Total PME / SME		Micro e Pequenas Empresas <i>Micro and Small Enterprises</i>		Médias Empresas <i>Medium Enterprises</i>		Nº / ner	% na Secção N <i>Share in Section N</i>	Total		Gazelas <i>Gazelles</i>	
	Nº / ner	% na Secção N <i>Share in Section N</i>	Nº / ner	% na Secção N <i>Share in Section N</i>	Nº / ner	% na Secção N <i>Share in Section N</i>			Nº / ner	% na Secção N <i>Share in Section N</i>	Nº / ner	% na Secção N <i>Share in Section N</i>
2021	186 303	99,9%	185 864	99,7%	439	0,2%	181	0,1%	315	0,2%	35	0,0%
2022	220 948	99,9%	220 484	99,7%	464	0,2%	200	0,1%	351	0,2%	57	0,0%
2023	244 708	99,9%	244 204	99,7%	504	0,2%	225	0,1%	460	0,2%	59	0,0%
2024	258 855	99,9%	258 338	99,7%	517	0,2%	231	0,1%	527	0,2%	50	0,0%

TVH
y.o.y.
(%)



SÍNTESE ESTATÍSTICA SETORIAL SECTOR STATISTIC PROFILE

ACTIVIDADES ADMINISTRATIVAS E DOS SERVIÇOS DE APOIO (SECÇÃO N)

ADMINISTRATIVE AND SUPPORT SERVICE ACTIVITIES (SECTION N)

CAE 78 - Actividades de emprego

NACE 78 - Employment activities

ESTATÍSTICAS DAS EMPRESAS ⁽¹⁾(continuação) BUSINESS STATISTICS ⁽¹⁾ (continued)

INDICADORES ECONÓMICOS E FINANCEIROS DAS SOCIEDADES EM PORTUGAL ⁽⁵⁾ ECONOMIC AND FINANCIAL INDICATORS - COMPANIES ⁽⁵⁾

	Dimensão média ⁽⁶⁾ Average Size ⁽⁶⁾		VVN por pessoa ao serviço ⁽⁷⁾ Turnover per person employed ⁽⁷⁾		Tx de valor acrescentado bruto ⁽⁸⁾ Value Added Rate ⁽⁸⁾		Taxa de investimento ⁽⁹⁾ Investment Rate ⁽⁹⁾		Produtiv. aparente do Trabalho ⁽¹⁰⁾ Apparent Labour Productivity ⁽¹⁰⁾		Debt to equity ratio ⁽¹¹⁾	
	CAE	Secção	CAE	Secção	CAE	Secção	CAE	Secção	CAE	Secção	CAE	Secção
	NACE	Section	NACE	Section	NACE	Section	NACE	Section	NACE	Section	NACE	Section
	78	N	78	N	78	N	78	N	78	N	78	N
2020	147,9	19,8	14,7	30,9	89,1	59,1	16,0	19,3	13,2	16,9	3,0	2,6
2021	151,3	20,2	15,8	34,4	89,9	59,0	0,5	21,0	14,3	18,9	2,5	2,0
2022	139,2	19,6	17,8	43,5	89,9	53,4	0,7	25,8	16,1	21,9	2,7	1,9
2023	135,2	19,8	19,2	47,2	89,6	52,9	0,7	23,3	17,3	23,5	2,5	1,9
2024	131,2	19,8	20,2	48,9	89,4	52,4	0,8	20,0	18,1	24,2	2,4	1,8

SÍNTESE ESTATÍSTICA SETORIAL SECTOR STATISTIC PROFILE

ACTIVIDADES ADMINISTRATIVAS E DOS SERVIÇOS DE APOIO (SECÇÃO N)

ADMINISTRATIVE AND SUPPORT SERVICE ACTIVITIES (SECTION N)

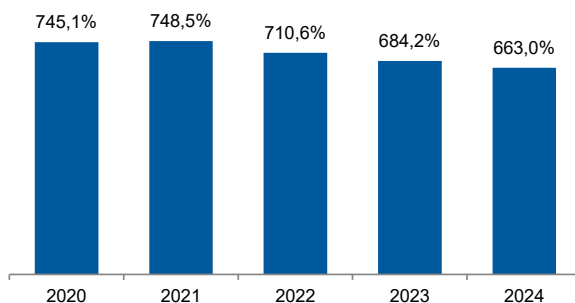
CAE 78 - Actividades de emprego

NACE 78 - Employment activities

INDICADORES ECONÓMICOS E FINANCEIROS DAS SOCIEDADES EM PORTUGAL ⁽⁵⁾ (Continuação) ECONOMIC AND FINANCIAL INDICATORS - COMPANIES ⁽⁵⁾ (Continued)

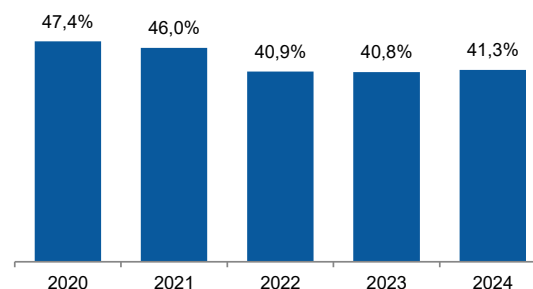
Dimensão Média / Average Size

Rácio entre a CAE 78 e a Secção N
Ratio between NACE 78 and Section N



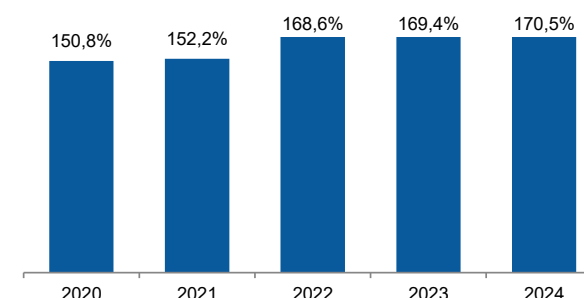
VVN por pessoa / Turnover per employee

Rácio entre a CAE 78 e a Secção N
Ratio between NACE 78 and Section N



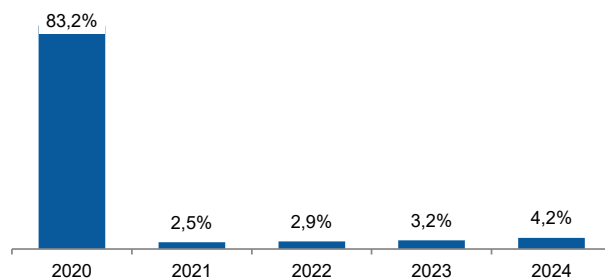
Tx. Valor acresc bruto / Value added rate

Rácio entre a CAE 78 e a Secção N
Ratio between NACE 78 and Section N



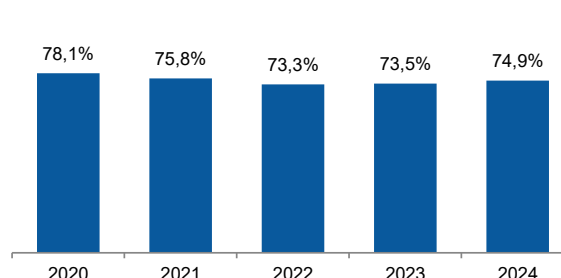
Taxa de investimento / Investment rate

Rácio entre a CAE 78 e a Secção N
Ratio between NACE 78 and Section N



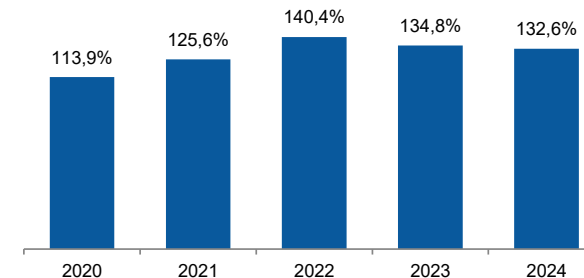
Produtividade aparente do Trabalho / Apparent Labour Productivity

Rácio entre a CAE 78 e a Secção N
Ratio between NACE 78 and Section N



Debt to equity ratio

Rácio entre a CAE 78 e a Secção N
Ratio between NACE 78 and Section N



SÍNTESE ESTATÍSTICA SETORIAL SECTOR STATISTIC PROFILE

ACTIVIDADES ADMINISTRATIVAS E DOS SERVIÇOS DE APOIO (SECÇÃO N)

ADMINISTRATIVE AND SUPPORT SERVICE ACTIVITIES (SECTION N)

CAE 78 - Actividades de emprego

NACE 78 - Employment activities

RACIOS ECONÓMICO-FINANCEIROS DA CENTRAL DE BALANÇOS DO BANCO DE PORTUGAL - SOCIEDADES ECONOMIC AND FINANCIAL RATIOS - BANCO DE PORTUGAL - COMPANIES

Fonte: Banco de Portugal, Central de Balanços.
Source: Banco de Portugal, Central Balance.

	Prazo Médio de Recebimentos ⁽¹²⁾		Prazo Médio de Pagamentos ⁽¹³⁾		Liquidez Geral ⁽¹⁴⁾		Autonomia Financeira ⁽¹⁵⁾		Solvabilidade Geral ⁽¹⁶⁾		Peso do Passivo Remunerado ⁽¹⁷⁾	
	Days Sales outstanding ⁽¹²⁾ (dias/days)		Days Payable outstanding ⁽¹³⁾ (dias/days)		Liquidity Current Ratio ⁽¹⁴⁾ (%)		Capital Ratio ⁽¹⁵⁾ (%)		Solvency Ratio ⁽¹⁶⁾ (%)		Obtained funding over total liabilities ⁽¹⁷⁾ (%)	
	CAE NACE	Secção Section	CAE NACE	Secção Section	CAE NACE	Secção Section	CAE NACE	Secção Section	CAE NACE	Secção Section	CAE NACE	Secção Section
	78	N	78	N	78	N	78	N	78	N	78	N
2021	67	68	69	67	150,6	120,1	28,0	34,6	38,9	52,8	27,1	59,6
2022	68	62	67	56	145,8	115,3	27,6	35,5	38,1	55,1	27,8	58,9
2023	63	62	74	57	139,4	109,6	28,9	35,4	40,6	54,9	24,0	57,4
2024	57	55	76	50	141,3	111,4	30,1	36,2	43,0	56,8	23,6	58,1

SÍNTESE ESTATÍSTICA SETORIAL SECTOR STATISTIC PROFILE

ACTIVIDADES ADMINISTRATIVAS E DOS SERVIÇOS DE APOIO (SECÇÃO N)

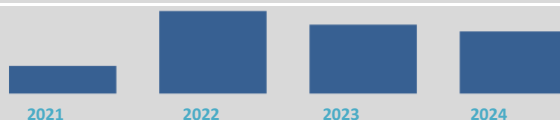
ADMINISTRATIVE AND SUPPORT SERVICE ACTIVITIES (SECTION N)

CAE 78 - Actividades de emprego

NACE 78 - Employment activities

	Rendibilidade dos Capitais Próprios ⁽¹⁸⁾ Return on Equity ⁽¹⁸⁾ (%)		Rendibilidade líquida das vendas ⁽¹⁹⁾ Net Profitability of Sales ⁽¹⁹⁾ (%)		Rotação do Ativo ⁽²⁰⁾ Asset turnover ⁽²⁰⁾ (n.º vezes/times)		Alavancagem Financeira ⁽²¹⁾ Financial Leverage ⁽²¹⁾ (n.º vezes/times)	
	CAE	Secção	CAE	Secção	CAE	Secção	CAE	Secção
	NACE	Section	NACE	Section	NACE	Section	NACE	Section
	78	N	78	N	78	N	78	N
2021	17,6	20,7	2,1	12,3	2,3	0,6	3,6	2,9
2022	28,8	13,8	3,2	7,2	2,5	0,7	3,6	2,8
2023	26,0	12,8	3,0	6,3	2,5	0,7	3,5	2,8
2024	24,6	12,8	2,8	6,2	2,6	0,7	3,3	2,8

Rendibilidade dos Capitais Próprios / Return on Equity
CAE / NACE 78 (%)



Rendibilidade dos Capitais Próprios
Return on Equity
Secção / Section N (%)



Análise Dupont da Rendibilidade dos CP - CAE 78 ⁽²²⁾
DuPont Analysis on ROE - NACE 78 ⁽²²⁾

	2021	2022	2023	2024
Var. da Rendibilidade dos Capitais Próprios (p.p.)	▲	▲	▼	▼
Var. Rendibilidade das Vendas (p.p.)	▲	▲	▼	▼
Var. Rotação Ativo (%)	▲	▲	▲	▲
Var. Alavancagem Financeira (%)	▼	▲	▼	▼

Análise Dupont da Rendibilidade dos CP - Secção N ⁽²²⁾
DuPont Analysis on ROE - Section N ⁽²²⁾

	2021	2022	2023	2024
Var. da Rendibilidade dos Capitais Próprios (p.p.)	▲	▼	▼	▼
Var. Rendibilidade das Vendas (p.p.)	▲	▼	▼	▼
Var. Rotação Ativo (%)	▲	▲	▲	▲
Var. Alavancagem Financeira (%)	▼	▼	▲	▼

SÍNTESE ESTATÍSTICA SETORIAL SECTOR STATISTIC PROFILE

ACTIVIDADES ADMINISTRATIVAS E DOS SERVIÇOS DE APOIO (SECÇÃO N)

ADMINISTRATIVE AND SUPPORT SERVICE ACTIVITIES (SECTION N)

CAE 78 - Actividades de emprego

NACE 78 - Employment activities

RACIOS ECONÓMICO-FINANCEIROS DA CENTRAL DE BALANÇOS DO BANCO DE PORTUGAL, POR REGIÕES - SOCIEDADES REGIONAL ECONOMIC AND FINANCIAL RATIOS - BANCO DE PORTUGAL - COMPANIES 2024

Fonte: Banco de Portugal, Central de Balanços.

Source: Banco de Portugal, Central Balance.

	Prazo Médio de Recebimentos (12)		Prazo Médio de Pagamentos (13)		Liquidez Geral ⁽¹⁴⁾ Liquidity Current Ratio ⁽¹⁴⁾ (%)		Autonomia Financeira ⁽¹⁵⁾ Capital Ratio ⁽¹⁵⁾ (%)		Rendibilidade dos Capitais Próprios ⁽¹⁸⁾ Return on Equity ⁽¹⁸⁾ (%)		Empresas com capital próprio negativo Corporations with negative Equity (%)	
	Days Sales outstanding ⁽¹²⁾ (dias/days)		Days Payable outstanding ⁽¹³⁾ (dias/days)		Liquidity Current Ratio ⁽¹⁴⁾ (%)		Capital Ratio ⁽¹⁵⁾ (%)		Return on Equity ⁽¹⁸⁾ (%)		Corporations with negative Equity (%)	
	CAE NACE	Secção Section	CAE NACE	Secção Section	CAE NACE	Secção Section	CAE NACE	Secção Section	CAE NACE	Secção Section	CAE NACE	Secção Section
	78	N	78	N	78	N	78	N	78	N	78	N
Portugal	57	55	76	50	141,3	111,4	30,1	36,2	24,6	12,8	28,8	27,2
Norte	75	56	67	49	142,9	125,0	27,0	39,3	3,6	13,4	26,7	25,8
Centro	80	74	114	60	188,8	163,1	45,0	45,2	45,0	16,7	35,1	24,5
Grande Lisboa	48	53	69	50	132,3	98,4	27,2	34,0	28,3	11,8	27,9	27,4
Oeste e Vale do Tejo	55	63	110	55	163,1	147,8	32,3	45,0	19,2	13,2	32,8	27,5
Península de Setúbal	70	67	100	77	139,3	157,7	23,3	45,1	20,6	15,3	36,4	30,5
Alentejo	79	66	47	49	142,7	145,5	26,3	36,4	33,0	16,0	27,0	26,8
Algarve	48	47	40	38	118,3	150,7	42,0	35,4	13,8	15,5	12,5	33,5
R.A. Açores	...	62	...	55	...	166,9	...	44,7	...	16,4	...	25,4
R. A. Madeira	64	46	94	45	205,8	131,8	47,2	29,9	16,9	16,9	18,8	28,3

Última atualização dos dados:

Last Data Update:

11 de dezembro de 2025

DGE, 16 de janeiro de 2026

Página/Page: 13 / 47

SÍNTESE ESTATÍSTICA SETORIAL SECTOR STATISTIC PROFILE

ACTIVIDADES ADMINISTRATIVAS E DOS SERVIÇOS DE APOIO (SECÇÃO N)

ADMINISTRATIVE AND SUPPORT SERVICE ACTIVITIES (SECTION N)

CAE 78 - Actividades de emprego

NACE 78 - Employment activities

PESSOAS COLETIVAS E ENTIDADES EQUIPARADAS ⁽²³⁾

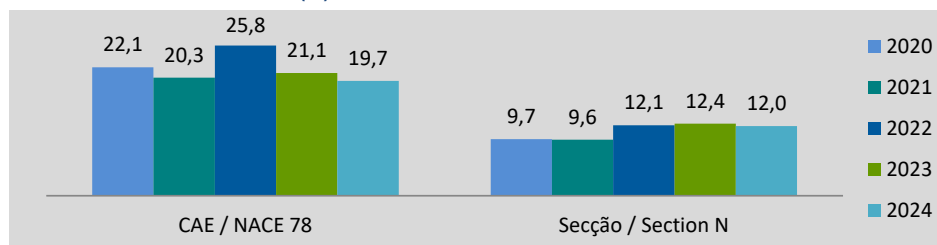
LEGAL PERSONS AND EQUIVALENT ⁽²³⁾

Fonte: INE, Sistema de Contas Integradas das Empresas e Constituição e Dissolução de Pessoas Colectivas e Entidades Equiparadas por Escritura Pública.

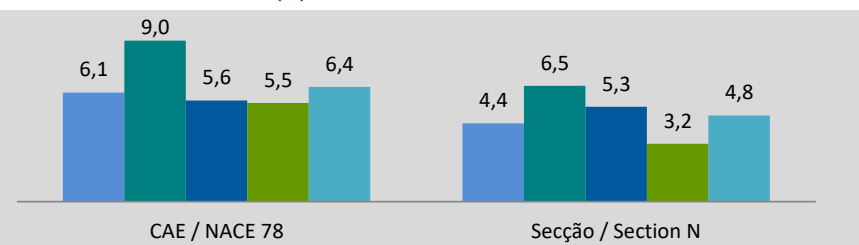
Source: Statistics Portugal, Integrated Business Accounts System, Ministry of Justice Directorate General for Justice Policy).

	Sociedades Constituídas <i>Formation of Companies</i>		Sociedades Dissolvidas <i>Dissolution of Companies</i>		Soc Const/Soc Dissolv ⁽²⁴⁾ <i>Formation/Dissolution ⁽²⁴⁾</i>		Indicador de Turbulência ⁽²⁵⁾ <i>Turbulence Indicator ⁽²⁵⁾</i>		Taxa de Natalidade ⁽²⁶⁾ <i>Birth Rate ⁽²⁶⁾</i>		Taxa de Mortalidade ⁽²⁷⁾ <i>Death Rate ⁽²⁷⁾</i>	
	CAE NACE	Secção Section	CAE NACE	Secção Section	CAE NACE	Secção Section	CAE NACE	Secção Section	CAE NACE	Secção Section	CAE NACE	Secção Section
	78	N	78	N	78	N	78	N	78	N	78	N
2020	152	1 594	42	717	361,9	222,3	1,8	2,6	22,1	9,7	6,1	4,4
2021	149	1 639	66	1 101	225,8	148,9	2,6	5,1	20,3	9,6	9,0	6,5
2022	215	2 183	47	957	457,4	228,1	1,6	2,6	25,8	12,1	5,6	5,3
2023	195	2 394	51	625	382,4	383,0	1,7	1,7	21,1	12,4	5,5	3,2
2024	191	2 454	62	986	308,1	248,9	2,0	2,3	19,7	12,0	6,4	4,8

Taxa de Natalidade / Birth rate (%)



Taxa de Mortalidade / Death rate (%)



SÍNTESE ESTATÍSTICA SETORIAL SECTOR STATISTIC PROFILE

ACTIVIDADES ADMINISTRATIVAS E DOS SERVIÇOS DE APOIO (SECÇÃO N)

ADMINISTRATIVE AND SUPPORT SERVICE ACTIVITIES (SECTION N)

CAE 78 - Actividades de emprego

NACE 78 - Employment activities

ESTATÍSTICAS DAS EMPRESAS ⁽¹⁾(continuação) BUSINESS STATISTICS ⁽¹⁾ (continued)

LOCALIZAÇÃO GEOGRÁFICA REGIONAL STRUCTURE

	Sociedades Constituídas <i>Formation of Companies</i>		Sociedades Dissolvidas <i>Dissolution of Companies</i>		Soc Const/Soc Dissolv ⁽²⁴⁾ <i>Formation/Dissolution ⁽²⁴⁾</i>		Indicador de Turbulência ⁽²⁵⁾ <i>Turbulence Indicator ⁽²⁵⁾</i>		Perfil por Região NUTS II <i>Regional Structure by NUTS II</i>	
	CAE NACE	Secção Section	CAE NACE	Secção Section	CAE NACE	Secção Section	CAE NACE	Secção Section	CAE NACE	Secção Section
	78	N	78	N	78	N	78	N	78	N
Norte										
2020	42	475	10	193	420,0	246,1	1,6	2,4		
2021	38	478	17	244	223,5	195,9	2,6	3,1		
2022	67	551	18	305	372,2	180,7	1,7	3,5		
2023	34	586	13	191	261,5	306,8	2,2	2,0		
2024	41	657	11	257	372,7	255,6	1,7	2,3		
Centro										
2020	12	173	8	61	150,0	283,6	5,0	2,1		
2021	10	163	3	92	333,3	177,2	1,9	3,6		
2022	21	162	4	95	525,0	170,5	1,5	3,8		
2023	21	240	3	54	700,0	444,4	1,3	1,6		
2024	20	258	5	98	400,0	263,3	1,7	2,2		

SÍNTESE ESTATÍSTICA SETORIAL SECTOR STATISTIC PROFILE

ACTIVIDADES ADMINISTRATIVAS E DOS SERVIÇOS DE APOIO (SECÇÃO N)

ADMINISTRATIVE AND SUPPORT SERVICE ACTIVITIES (SECTION N)

CAE 78 - Actividades de emprego

NACE 78 - Employment activities

ESTATÍSTICAS DAS EMPRESAS ⁽¹⁾(continuação) BUSINESS STATISTICS ⁽¹⁾ (continued)

LOCALIZAÇÃO GEOGRÁFICA REGIONAL STRUCTURE

	Sociedades Constituídas <i>Formation of Companies</i>		Sociedades Dissolvidas <i>Dissolution of Companies</i>		Soc Const/Soc Dissolv ⁽²⁴⁾ <i>Formation/Dissolution ⁽²⁴⁾</i>		Indicador de Turbulência ⁽²⁵⁾ <i>Turbulence Indicator ⁽²⁵⁾</i>		Perfil por Região NUTS II <i>Regional Structure by NUTS II</i>	
	CAE NACE	Secção Section	CAE NACE	Secção Section	CAE NACE	Secção Section	CAE NACE	Secção Section	CAE NACE	Secção Section
	78	N	78	N	78	N	78	N	78	N
Grande Lisboa	<div style="display: flex; justify-content: space-around;"> ■ Soc Constituídas / Formation of companies ■ Soc Dissolvidas / Dissolution of companies </div>									
2020	53	571	13	272	407,7	209,9	1,7	2,8		
2021	56	619	34	504	164,7	122,8	4,1	9,8		
2022	74	862	13	313	569,2	275,4	1,4	2,1		
2023	77	917	27	219	285,2	418,7	2,1	1,6		
2024	72	872	33	403	218,2	216,4	2,7	2,7		
Oeste e Vale do Tejo										
2020	10	88	3	29	333,3	303,4	1,9	2,0		
2021	15	105	2	73	750,0	143,8	1,3	5,6		
2022	13	122	1	41	1300,0	297,6	1,2	2,0		
2023	18	125	3	32	600,0	390,6	1,4	1,7		
2024	14	151	2	40	700,0	377,5	1,3	1,7		

SÍNTESE ESTATÍSTICA SETORIAL SECTOR STATISTIC PROFILE

ACTIVIDADES ADMINISTRATIVAS E DOS SERVIÇOS DE APOIO (SECÇÃO N)

ADMINISTRATIVE AND SUPPORT SERVICE ACTIVITIES (SECTION N)

CAE 78 - Actividades de emprego

NACE 78 - Employment activities

ESTATÍSTICAS DAS EMPRESAS ⁽¹⁾(continuação) BUSINESS STATISTICS ⁽¹⁾ (continued)

LOCALIZAÇÃO GEOGRÁFICA REGIONAL STRUCTURE

	Sociedades Constituídas <i>Formation of Companies</i>		Sociedades Dissolvidas <i>Dissolution of Companies</i>		Soc Const/Soc Dissolv ⁽²⁴⁾ <i>Formation/Dissolution ⁽²⁴⁾</i>		Indicador de Turbulência ⁽²⁵⁾ <i>Turbulence Indicator ⁽²⁵⁾</i>		Perfil por Região NUTS II <i>Regional Structure by NUTS II</i>	
	CAE NACE	Secção Section	CAE NACE	Secção Section	CAE NACE	Secção Section	CAE NACE	Secção Section	CAE NACE	Secção Section
	78	N	78	N	78	N	78	N	78	N
Península de Setúbal										
2020	10	95	3	46	333,3	206,5	1,9	2,9		
2021	11	106	6	63	183,3	168,3	3,4	3,9		
2022	14	150	4	68	350,0	220,6	1,8	2,7		
2023	25	184	3	43	833,3	427,9	1,3	1,6		
2024	23	175	5	77	460,0	227,3	1,6	2,6		
Alentejo										
2020	10	53	2	16	500,0	331,3	1,5	1,9		
2021	7	51	2	40	350,0	127,5	1,8	8,3		
2022	12	78	2	21	600,0	371,4	1,4	1,7		
2023	8	64	1	19	800,0	336,8	1,3	1,8		
2024	10	78	3	17	333,3	458,8	1,9	1,6		

SÍNTESE ESTATÍSTICA SETORIAL SECTOR STATISTIC PROFILE

ACTIVIDADES ADMINISTRATIVAS E DOS SERVIÇOS DE APOIO (SECÇÃO N)

ADMINISTRATIVE AND SUPPORT SERVICE ACTIVITIES (SECTION N)

CAE 78 - Actividades de emprego

NACE 78 - Employment activities

ESTATÍSTICAS DAS EMPRESAS ⁽¹⁾(continuação) BUSINESS STATISTICS ⁽¹⁾ (continued)

LOCALIZAÇÃO GEOGRÁFICA REGIONAL STRUCTURE

	Sociedades Constituídas <i>Formation of Companies</i>		Sociedades Dissolvidas <i>Dissolution of Companies</i>		Soc Const/Soc Dissolv ⁽²⁴⁾ <i>Formation/Dissolution ⁽²⁴⁾</i>		Indicador de Turbulência ⁽²⁵⁾ <i>Turbulence Indicator ⁽²⁵⁾</i>		Perfil por Região NUTS II <i>Regional Structure by NUTS II</i>	
	CAE NACE	Secção Section	CAE NACE	Secção Section	CAE NACE	Secção Section	CAE NACE	Secção Section	CAE NACE	Secção Section
	78	N	78	N	78	N	78	N	78	N
Algarve										
2020	10	99	1	66	1000,0	150,0	1,2	5,0		
2021	9	69	2	52	450,0	132,7	1,6	7,1		
2022	8	146	5	68	160,0	214,7	4,3	2,7		
2023	6	150	0	39	...	384,6	1,0	1,7		
2024	9	157	2	60	450,0	261,7	1,6	2,2		
Região Autónoma dos Açores										
2020	0	14	1	10	0,0	140,0	1,0	6,0		
2021	0	15	0	8	...	187,5	...	3,3		
2022	2	22	0	7	...	314,3	1,0	1,9		
2023	1	30	0	5	...	600,0	1,0	1,4		
2024	1	37	0	9	...	411,1	1,0	1,6		

SÍNTESE ESTATÍSTICA SETORIAL SECTOR STATISTIC PROFILE

ACTIVIDADES ADMINISTRATIVAS E DOS SERVIÇOS DE APOIO (SECÇÃO N)

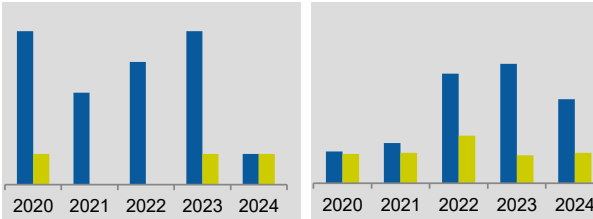
ADMINISTRATIVE AND SUPPORT SERVICE ACTIVITIES (SECTION N)

CAE 78 - Actividades de emprego

NACE 78 - Employment activities

ESTATÍSTICAS DAS EMPRESAS ⁽¹⁾(continuação) BUSINESS STATISTICS ⁽¹⁾ (continued)

LOCALIZAÇÃO GEOGRÁFICA REGIONAL STRUCTURE

	Sociedades Constituídas <i>Formation of Companies</i>		Sociedades Dissolvidas <i>Dissolution of Companies</i>		Soc Const/Soc Dissolv ⁽²⁴⁾ <i>Formation/Dissolution ⁽²⁴⁾</i>		Indicador de Turbulência ⁽²⁵⁾ <i>Turbulence Indicator ⁽²⁵⁾</i>		Perfil por Região NUTS II <i>Regional Structure by NUTS II</i>	
	CAE NACE	Secção Section	CAE NACE	Secção Section	CAE NACE	Secção Section	CAE NACE	Secção Section	CAE NACE	Secção Section
	78	N	78	N	78	N	78	N	78	N
Região Autónoma da Madeira										
2020	5	26	1	24	500,0	108,3	1,5	25,0		
2021	3	33	0	25	...	132,0	1,0	7,3		
2022	4	90	0	39	...	230,8	1,0	2,5		
2023	5	98	1	23	500,0	426,1	1,5	1,6		
2024	1	69	1	25	100,0	276,0	...	2,1		

SÍNTESE ESTATÍSTICA SETORIAL SECTOR STATISTIC PROFILE

ACTIVIDADES ADMINISTRATIVAS E DOS SERVIÇOS DE APOIO (SECÇÃO N)

ADMINISTRATIVE AND SUPPORT SERVICE ACTIVITIES (SECTION N)

CAE 78 - Actividades de emprego

NACE 78 - Employment activities

FILIAIS ESTRANGEIRAS EM PORTUGAL ⁽²⁸⁾

FOREIGN CONTROL OF ENTERPRISES ⁽²⁸⁾

Fonte: Eurostat, Structural Business Statistics (Estatísticas Anuais das Empresas).

Source: Structural Business statistics (EUROSTAT)

	Empresas (nº) <i>Enterprises (ner)</i>		Pessoal ao Serviço (nº) <i>Persons employed (ner)</i>		Valor da Produção <i>Value of Output (M€)</i>		Volume de Negócios <i>Net Turnover (M€)</i>		Invest ^o bruto em ativos tangíveis não correntes <i>Gross Investment in tangible non-current assets (M€)</i>		Valor Acrescentado <i>Value added (M€)</i>	
	CAE	Secção	CAE	Secção	CAE	Secção	CAE	Secção	CAE	Secção	CAE	Secção
	NACE	Section	NACE	Section	NACE	Section	NACE	Section	NACE	Section	NACE	Section
	78	N	78	N	78	N	78	N	78	N	78	N
2023	462	553	147 581	150 593	4 652	6 178	4 873	6 751	73	1 510	3 111	3 978

SÍNTESE ESTATÍSTICA SETORIAL SECTOR STATISTIC PROFILE

ACTIVIDADES ADMINISTRATIVAS E DOS SERVIÇOS DE APOIO (SECÇÃO N)

ADMINISTRATIVE AND SUPPORT SERVICE ACTIVITIES (SECTION N)

CAE 78 - Actividades de emprego

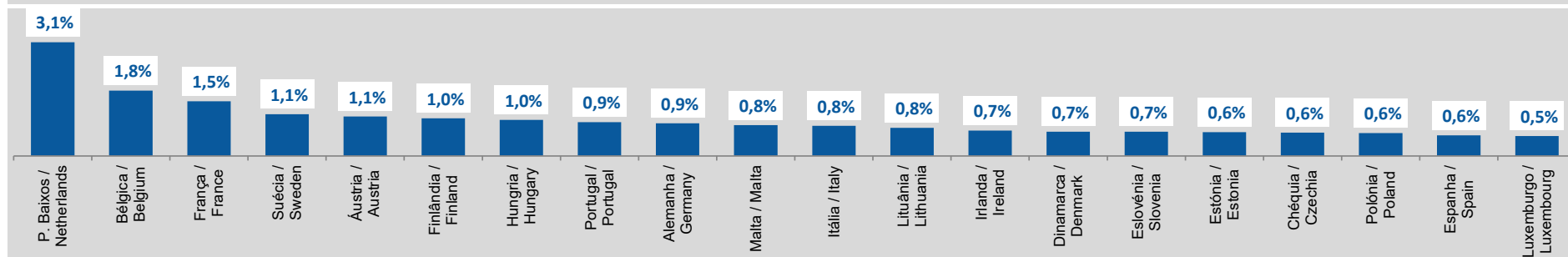
NACE 78 - Employment activities

ESTATÍSTICAS DAS EMPRESAS - COMPARAÇÕES EUROPEIAS, 2023 - BUSINESS STATISTICS - EUROPEAN COMPARISONS, 2023 -

Fonte: Eurostat, Structural Business Statistics (Estatísticas Anuais das Empresas) e Eurostat, Contas Nacionais.
Source: Structural Business statistics and National Accounts (EUROSTAT).

Peso do VAB da CAE 78 no Total do VAB da Economia (preços correntes)

Share of NACE 78 GVA in total GVA of the Economy (current prices)



SÍNTESE ESTATÍSTICA SETORIAL SECTOR STATISTIC PROFILE

ACTIVIDADES ADMINISTRATIVAS E DOS SERVIÇOS DE APOIO (SECÇÃO N)

ADMINISTRATIVE AND SUPPORT SERVICE ACTIVITIES (SECTION N)

CAE 78 - Actividades de emprego

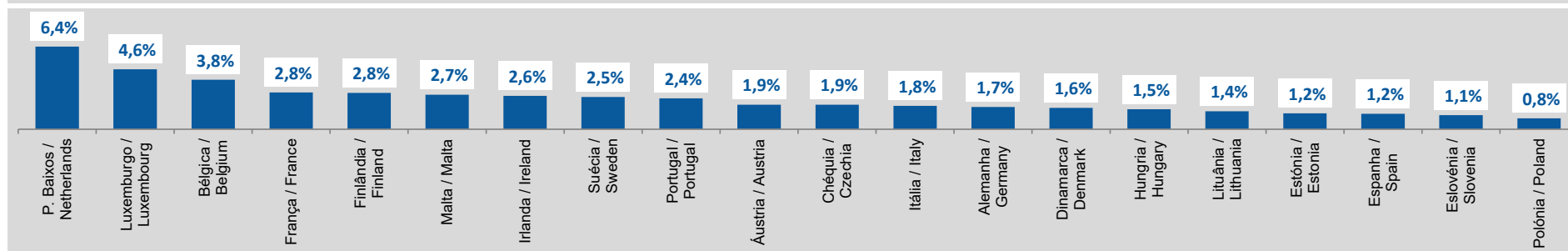
NACE 78 - Employment activities

ESTATÍSTICAS DAS EMPRESAS - COMPARAÇÕES EUROPEIAS, 2023 - BUSINESS STATISTICS - EUROPEAN COMPARISONS, 2023 -

Fonte: Eurostat, Structural Business Statistics (Estatísticas Anuais das Empresas) e Eurostat, Contas Nacionais.
Source: Structural Business statistics and National Accounts (EUROSTAT) .

Peso do Emprego da CAE 78 no Total do Emprego da Economia

Share of NACE 78 Employment in total Employment of the Economy



SÍNTESE ESTATÍSTICA SETORIAL SECTOR STATISTIC PROFILE

ACTIVIDADES ADMINISTRATIVAS E DOS SERVIÇOS DE APOIO (SECÇÃO N)

ADMINISTRATIVE AND SUPPORT SERVICE ACTIVITIES (SECTION N)

CAE 78 - Actividades de emprego

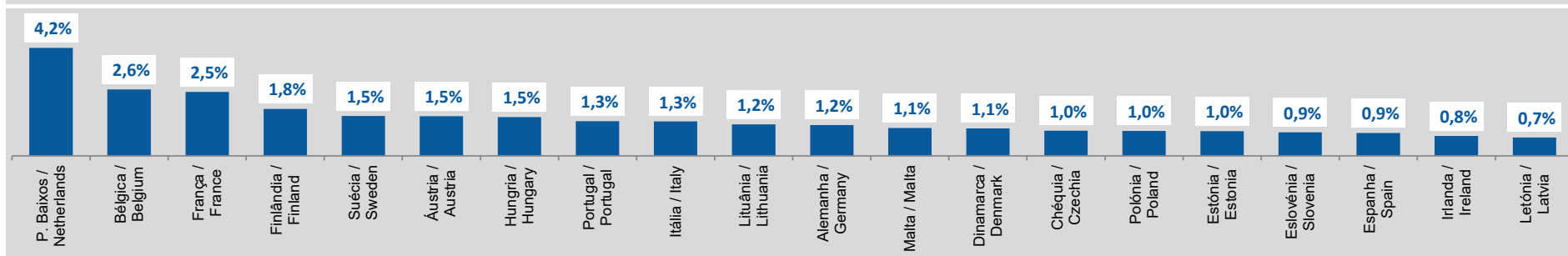
NACE 78 - Employment activities

ESTATÍSTICAS DAS EMPRESAS - COMPARAÇÕES EUROPEIAS, 2023 - BUSINESS STATISTICS - EUROPEAN COMPARISONS, 2023 -

Fonte: Eurostat, Structural Business Statistics (Estatísticas Anuais das Empresas).
Source: Structural Business statistics (EUROSTAT)

Peso do VAB da CAE 78 no VAB do Total das Empresas (preços correntes)

Share of NACE 78 GVA in total GVA of Total Enterprises (current prices)



SÍNTESE ESTATÍSTICA SETORIAL SECTOR STATISTIC PROFILE

ACTIVIDADES ADMINISTRATIVAS E DOS SERVIÇOS DE APOIO (SECÇÃO N)

ADMINISTRATIVE AND SUPPORT SERVICE ACTIVITIES (SECTION N)

CAE 78 - Actividades de emprego

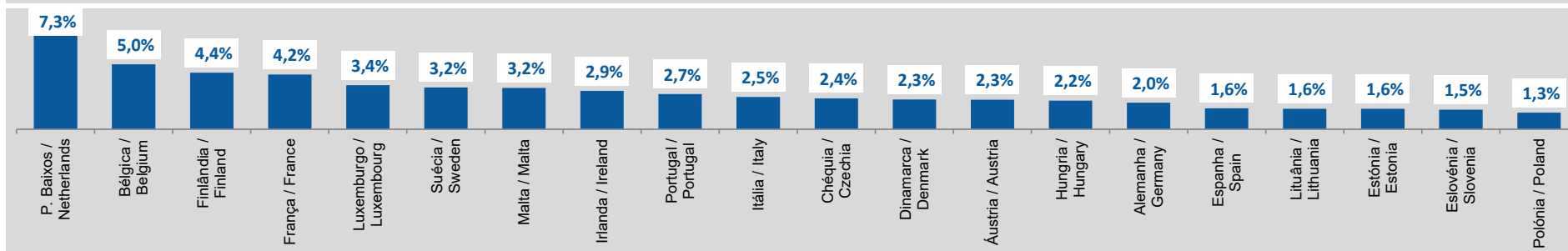
NACE 78 - Employment activities

ESTATÍSTICAS DAS EMPRESAS - COMPARAÇÕES EUROPEIAS, 2023 - BUSINESS STATISTICS - EUROPEAN COMPARISONS, 2023 -

Fonte: Eurostat, Structural Business Statistics (Estatísticas Anuais das Empresas).
Source: Structural Business statistics (EUROSTAT)

Peso do Emprego da CAE 78 no Emprego, ETC, do Total das Empresas

Share of NACE 78 employment in Total Employment (FTE) of Enterprises



SÍNTESE ESTATÍSTICA SETORIAL SECTOR STATISTIC PROFILE

ACTIVIDADES ADMINISTRATIVAS E DOS SERVIÇOS DE APOIO (SECÇÃO N)

ADMINISTRATIVE AND SUPPORT SERVICE ACTIVITIES (SECTION N)

CAE 78 - Actividades de emprego

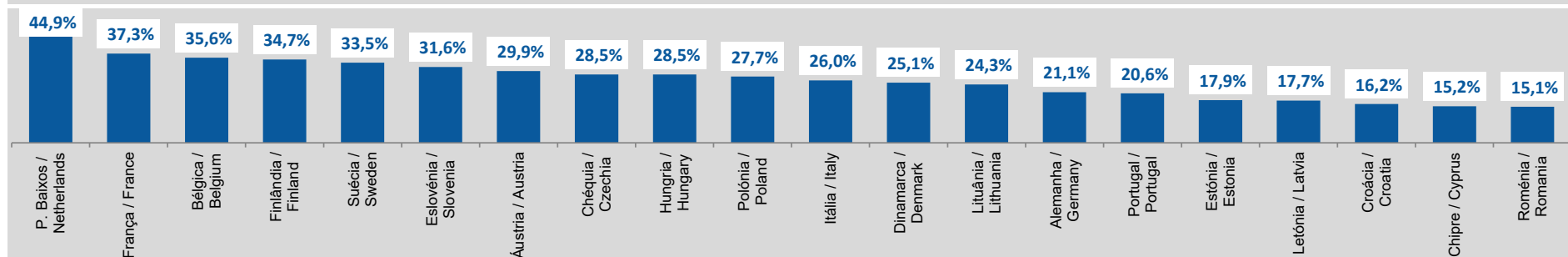
NACE 78 - Employment activities

ESTATÍSTICAS DAS EMPRESAS - COMPARAÇÕES EUROPEIAS, 2023 - BUSINESS STATISTICS - EUROPEAN COMPARISONS, 2023 -

Fonte: Eurostat, Structural Business Statistics (Estatísticas Anuais das Empresas).
Source: Structural Business statistics (EUROSTAT)

Peso do VAB da CAE 78 no VAB total da Secção N (preços correntes)

Share of NACE 78 GVA in total GVA of Section N (current prices)



SÍNTESE ESTATÍSTICA SETORIAL SECTOR STATISTIC PROFILE

ACTIVIDADES ADMINISTRATIVAS E DOS SERVIÇOS DE APOIO (SECÇÃO N)

ADMINISTRATIVE AND SUPPORT SERVICE ACTIVITIES (SECTION N)

CAE 78 - Actividades de emprego

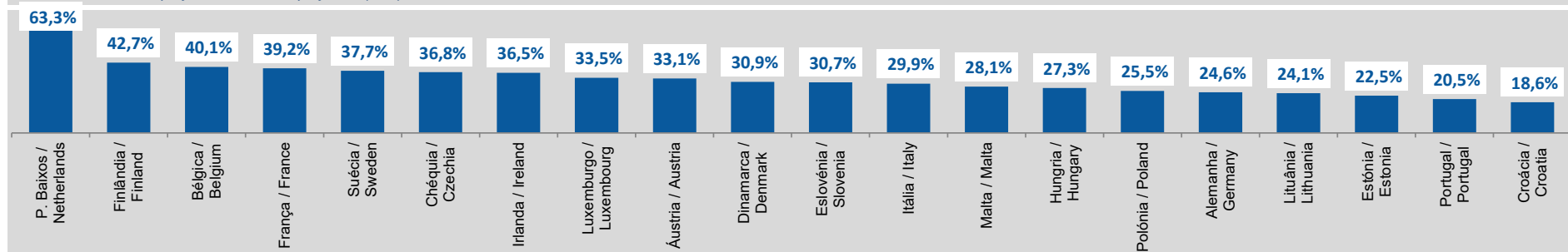
NACE 78 - Employment activities

ESTATÍSTICAS DAS EMPRESAS - COMPARAÇÕES EUROPEIAS, 2023 - BUSINESS STATISTICS - EUROPEAN COMPARISONS, 2023 -

Fonte: Eurostat, Structural Business Statistics (Estatísticas Anuais das Empresas).
Source: Structural Business statistics (EUROSTAT)

Peso do Emprego da CAE 78 no total do Emprego, ETC, da Secção N

Share of NACE 78 employment in total employment (FTE) of Section N



SÍNTESE ESTATÍSTICA SETORIAL SECTOR STATISTIC PROFILE

ACTIVIDADES ADMINISTRATIVAS E DOS SERVIÇOS DE APOIO (SECÇÃO N)

ADMINISTRATIVE AND SUPPORT SERVICE ACTIVITIES (SECTION N)

CAE 78 - Actividades de emprego

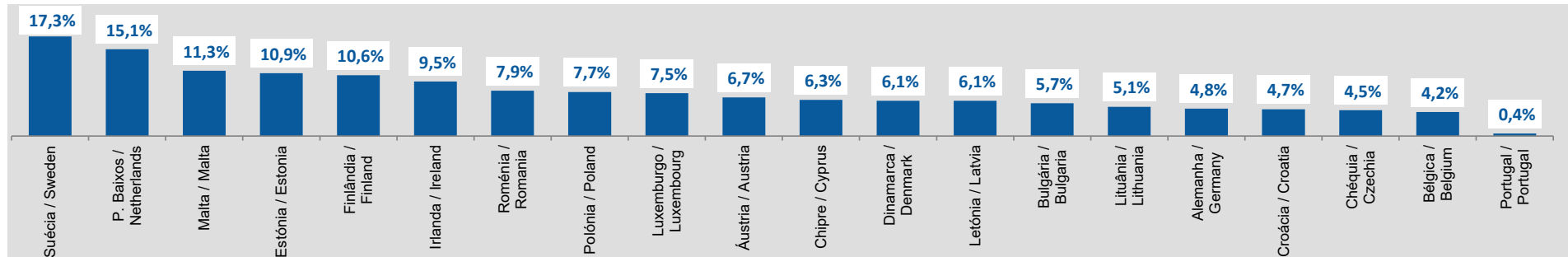
NACE 78 - Employment activities

ESTATÍSTICAS DAS EMPRESAS - COMPARAÇÕES EUROPEIAS, 2023 - BUSINESS STATISTICS - EUROPEAN COMPARISONS, 2023 -

Fonte: Eurostat, Structural Business Statistics (Estatísticas Anuais das Empresas).
Source: Structural Business statistics (EUROSTAT)

Peso do número de Empresas da CAE 78 no total de Empresas da Secção N

Share of NACE 78 enterprises in total number of enterprises of Section N



SÍNTESE ESTATÍSTICA SETORIAL SECTOR STATISTIC PROFILE

ACTIVIDADES ADMINISTRATIVAS E DOS SERVIÇOS DE APOIO (SECÇÃO N)

ADMINISTRATIVE AND SUPPORT SERVICE ACTIVITIES (SECTION N)

CAE 78 - Actividades de emprego

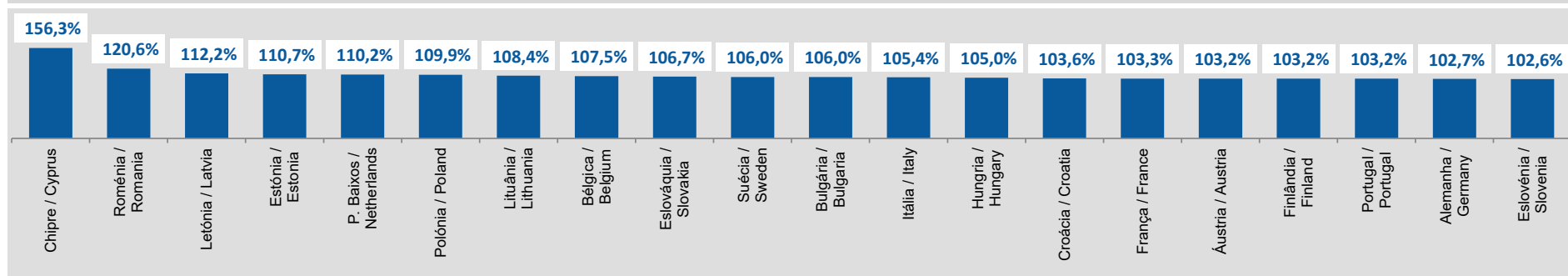
NACE 78 - Employment activities

ESTATÍSTICAS DAS EMPRESAS - COMPARAÇÕES EUROPEIAS, 2023 - BUSINESS STATISTICS - EUROPEAN COMPARISONS, 2023 -

Fonte: Eurostat, Structural Business Statistics (Estatísticas Anuais das Empresas).
Source: Structural Business statistics (EUROSTAT)

Produtividade Aparente do Trabalho, ajustada pelos Encargos com Pessoal ⁽²⁹⁾ (%)

Apparent labour productivity by average personnel costs (%) ⁽²⁹⁾



SÍNTESE ESTATÍSTICA SETORIAL SECTOR STATISTIC PROFILE

ACTIVIDADES ADMINISTRATIVAS E DOS SERVIÇOS DE APOIO (SECÇÃO N)

ADMINISTRATIVE AND SUPPORT SERVICE ACTIVITIES (SECTION N)

CAE 78 - Actividades de emprego

NACE 78 - Employment activities

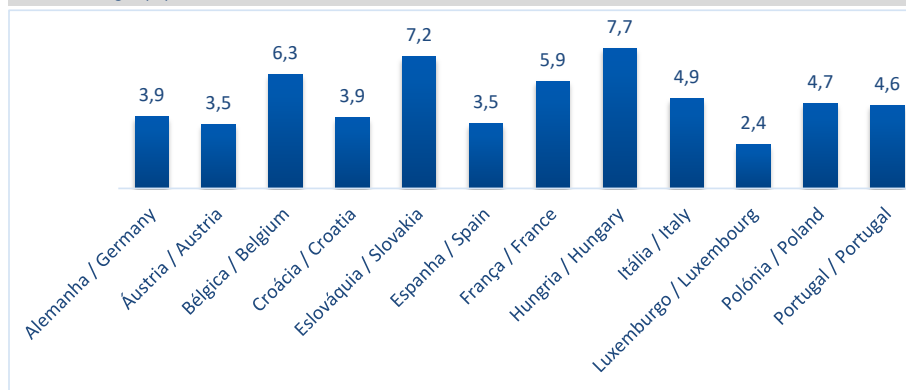
ESTATÍSTICAS DAS EMPRESAS - RÁCIOS ECONÓMICOS EUROPEUS ⁽³⁰⁾ - 2023

BUSINESS STATISTICS - EUROPEAN ECONOMIC RATIOS ⁽³⁰⁾ - 2023

Fonte: BACH - Bank for the Accounts of Companies Harmonised/Banque de France
Source: BACH - Bank for the Accounts of Companies Harmonised/Banque de France

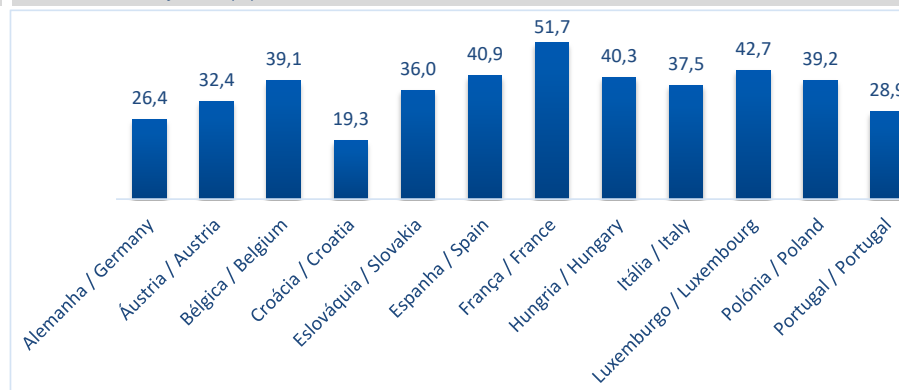
Margem de EBITDA (%) - CAE 78

EBITDA Margin (%) - NACE 78



Rácio de Autonomia Financeira (%) - CAE 78

Financial Autonomy Ratio (%) - NACE 78



SÍNTESE ESTATÍSTICA SETORIAL SECTOR STATISTIC PROFILE

ACTIVIDADES ADMINISTRATIVAS E DOS SERVIÇOS DE APOIO (SECÇÃO N)

ADMINISTRATIVE AND SUPPORT SERVICE ACTIVITIES (SECTION N)

CAE 78 - Actividades de emprego

NACE 78 - Employment activities

ESTATÍSTICAS DAS EMPRESAS - RÁCIOS ECONÓMICOS EUROPEUS ⁽³⁰⁾ - 2023

BUSINESS STATISTICS - EUROPEAN ECONOMIC RATIOS ⁽³⁰⁾ - 2023

Fonte: BACH - Bank for the Accounts of Companies Harmonised/Banque de France
Source: BACH - Bank for the Accounts of Companies Harmonised/Banque de France

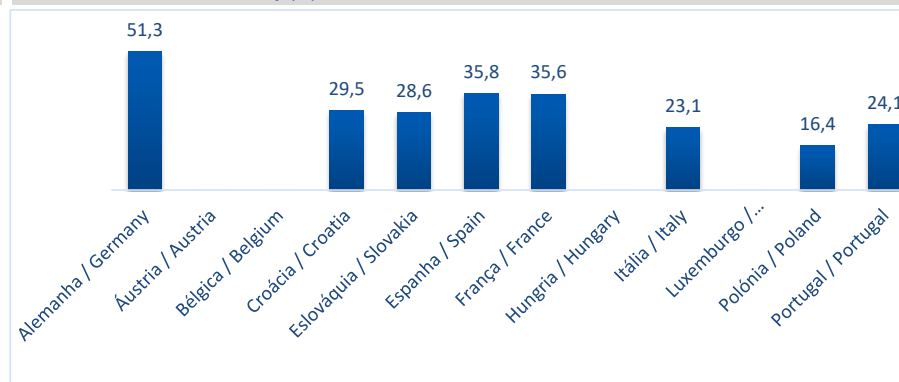
Rácio de Solvabilidade Geral (%) - CAE 78

Solvency Ratio (%) - NACE 78



Peso do Passivo Remunerado (%) - CAE 78

Share of the remunerated liability (%) - NACE 78



SÍNTESE ESTATÍSTICA SETORIAL SECTOR STATISTIC PROFILE

ACTIVIDADES ADMINISTRATIVAS E DOS SERVIÇOS DE APOIO (SECÇÃO N)

ADMINISTRATIVE AND SUPPORT SERVICE ACTIVITIES (SECTION N)

CAE 78 - Actividades de emprego

NACE 78 - Employment activities

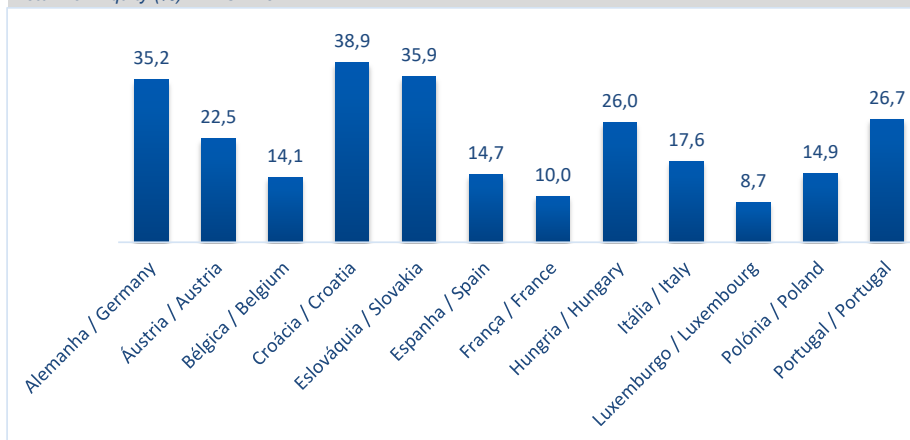
ESTATÍSTICAS DAS EMPRESAS - RÁCIOS ECONÓMICOS EUROPEUS ⁽³⁰⁾ - 2023

BUSINESS STATISTICS - EUROPEAN ECONOMIC RATIOS ⁽³⁰⁾ - 2023

Fonte: BACH - Bank for the Accounts of Companies Harmonised/Banque de France
Source: BACH - Bank for the Accounts of Companies Harmonised/Banque de France

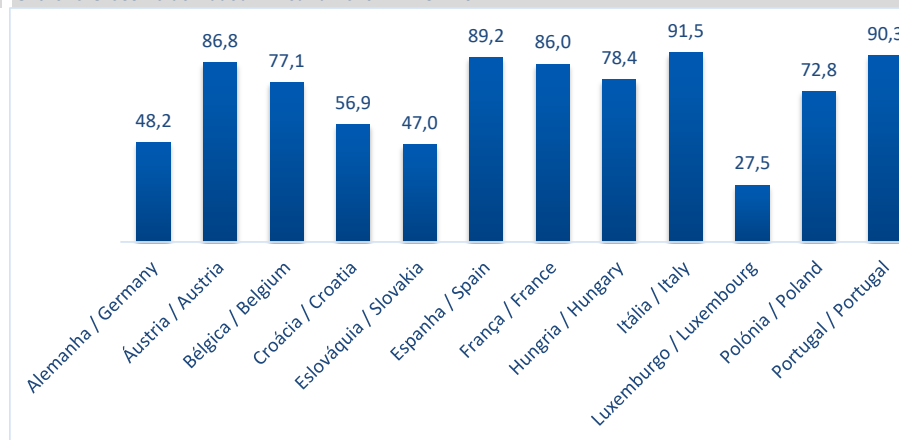
Rendibilidade dos Capitais Próprios (%) - CAE 78

Return on Equity (%) - NACE 78



Peso do VAB no Volume de Negócios (%) - CAE 78

Share of Gross Value Added in Net Turnover - NACE 78



SÍNTESE ESTATÍSTICA SETORIAL SECTOR STATISTIC PROFILE

ACTIVIDADES ADMINISTRATIVAS E DOS SERVIÇOS DE APOIO (SECÇÃO N)

ADMINISTRATIVE AND SUPPORT SERVICE ACTIVITIES (SECTION N)


CAE 78 - Actividades de emprego

NACE 78 - Employment activities

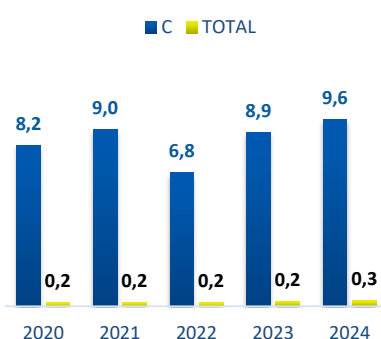
COMÉRCIO INTERNACIONAL DE BENS E SERVIÇOS INTERNACIONAL TRADE OF GOODS AND SERVICES

Fonte: Banco de Portugal, Central de Balanços
Source: Banco de Portugal, Central Balance

EXPORTAÇÕES DE BENS E SERVIÇOS EXPORTS OF GOODS AND SERVICES



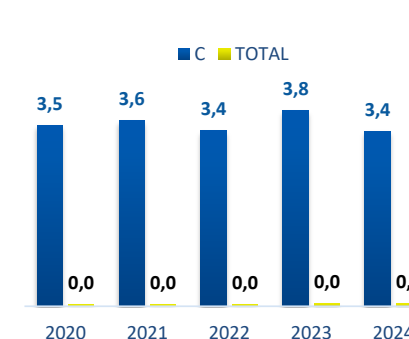
	CAE	Secção
	NACE	Section
	78	N
2020	126	1 532
2021	174	1 931
2022	205	3 000
2023	284	3 193
2024	338	3 538



IMPORTAÇÕES DE BENS E SERVIÇOS IMPORTS OF GOODS AND SERVICES



	CAE	Secção
	NACE	Section
	78	N
2020	23	666
2021	28	781
2022	42	1 236
2023	58	1 540
2024	54	1 607



SÍNTESE ESTATÍSTICA SETORIAL SECTOR STATISTIC PROFILE

ACTIVIDADES ADMINISTRATIVAS E DOS SERVIÇOS DE APOIO (SECÇÃO N)

ADMINISTRATIVE AND SUPPORT SERVICE ACTIVITIES (SECTION N)

CAE 78 - Actividades de emprego

NACE 78 - Employment activities

COMÉRCIO INTERNACIONAL DE BENS E SERVIÇOS INTERNACIONAL TRADE OF GOODS AND SERVICES

Fonte: Banco de Portugal, Central de Balanços
Source: Banco de Portugal, Central Balance

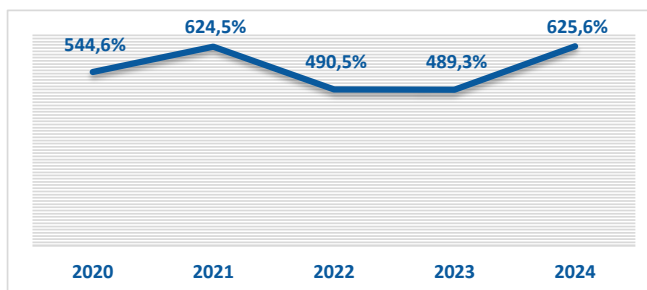
BALANÇA DO COMÉRCIO INTERNACIONAL DE BENS E SERVIÇOS (EXPORTAÇÕES - IMPORTAÇÕES) TRADE BALANCE OF GOODS AND SERVICES (EXPORTS - IMPORTS)

Balança Comercial (X-M)
Trade Balance (X-M)
(M €)

	CAE NACE 78	Secção Section N
2020	103	866
2021	146	1 150
2022	163	1 764
2023	226	1 652
2024	284	1 931

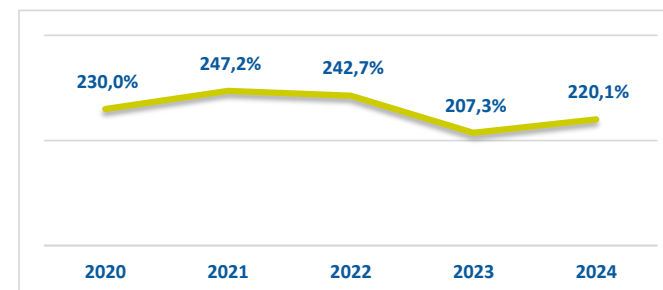
Taxa de cobertura das importações pelas exportações - CAE 78

Coverage rate (X / M) - NACE 78
(%)



Taxa de cobertura das importações pelas exportações - Secção N

Coverage rate (X / M) - Section N
(%)



SÍNTESE ESTATÍSTICA SETORIAL SECTOR STATISTIC PROFILE

ACTIVIDADES ADMINISTRATIVAS E DOS SERVIÇOS DE APOIO (SECÇÃO N)

ADMINISTRATIVE AND SUPPORT SERVICE ACTIVITIES (SECTION N)

CAE 78 - Actividades de emprego

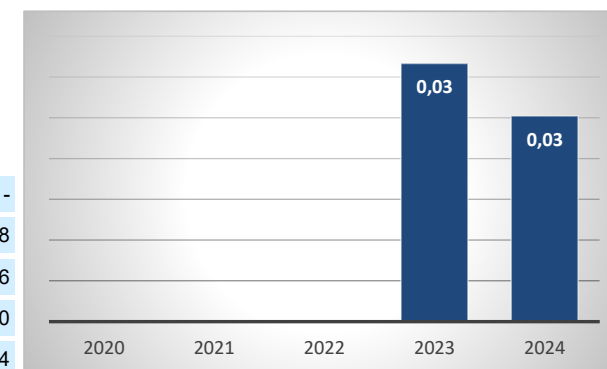
NACE 78 - Employment activities

INVESTIGAÇÃO E DESENVOLVIMENTO (I&D) RESEARCH & DEVELOPMENT (R&D)

Fonte: DGEEC, Inquérito ao Potencial Científico e Tecnológico Nacional - Setor Empresas
Source: DGEEC, National R&D Survey - Business Enterprise Sector

	Despesa em I&D R&D Expenditure				Intensidade em I&D ⁽³¹⁾ R&D Intensity ⁽³¹⁾			
	CAE NACE 78 (mil € / k €)	Taxa de Variação / YOY (%)	Total das Empresas / Total enterprises (mil € / k €)	Taxa de Variação / YOY (%)	CAE NACE 78 (%)	Taxa de Variação / YOY (p.p.)	Total das Empresas / Total enterprises (%)	Taxa de Variação / YOY (p.p.)
2020	...	-	1 843 559	-	...	-	0,9	-
2021	2 153 562	16,8	1,0	0,08
2022	2 566 389	19,2	1,1	0,06
2023	901	...	2 843 724	10,8	0,0	...	1,1	0,00
2024	797	-11,5	3 161 629	11,2	0,0	-0,01	1,1	0,04

Peso da Despesa em I&D no Total das Empresas /
R&D expenditure share in total enterprises (%)



SÍNTESE ESTATÍSTICA SETORIAL SECTOR STATISTIC PROFILE

ACTIVIDADES ADMINISTRATIVAS E DOS SERVIÇOS DE APOIO (SECÇÃO N)

ADMINISTRATIVE AND SUPPORT SERVICE ACTIVITIES (SECTION N)

CAE 78 - Actividades de emprego

NACE 78 - Employment activities

ENQUADRAMENTO MACROECONÓMICO MACROECONOMIC INDICATORS

Fonte: INE, Contas Nacionais Anuais (Base 2021).
Source: National Accounts (Base 2021), Statistics Portugal.

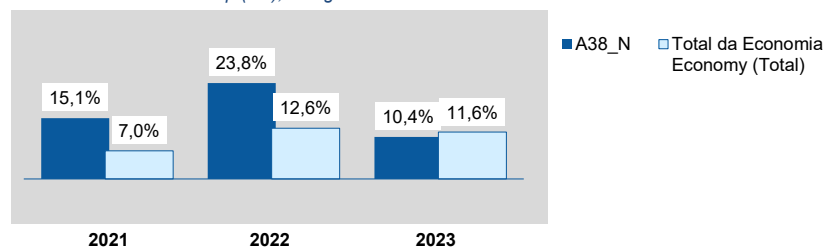
PRINCIPAIS INDICADORES MACROECONÓMICOS POR RAMO DE ATIVIDADE ⁽³²⁾ MAIN MACROECONOMIC INDICATORS BY INDUSTRY ⁽³²⁾

Ramo de Atividade (NRCNA38) N - Atividades administrativas e dos serviços de apoio Industry (NRCN A38) N - Administrative and support service activities

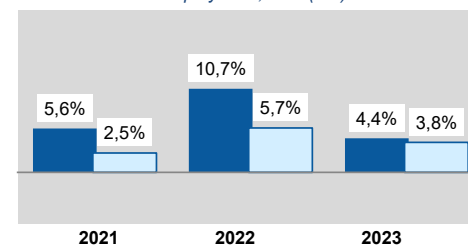
	VABpm / GVA (M€)		Produção / Production (M€)		FBCF / GFCF (M€)		Emprego, ETC / Employment, FTE (10 ³ ETC / FTE)		Remunerações Compensation of Employees (M€)	
	A38_N	Total da Economia Economy (Total)	A38_N	Total da Economia Economy (Total)	A38_N	Total da Economia Economy (Total)	A38_N	Total da Economia Economy (Total)	A38_N	Total da Economia Economy (Total)
2020	6 644,3	175 104,3	10 186,6	352 871,3	1 137,5	39 193,9	341,0	4 663,5	4 810,4	96 895,0
2021	7 646,9	187 361,5	11 784,1	395 951,7	1 303,0	44 387,7	360,2	4 779,3	5 348,7	103 756,2
2022	9 469,2	211 027,9	14 959,7	473 336,0	1 662,7	50 189,9	398,8	5 052,1	6 139,2	113 604,2
2023	10 450,9	235 589,3	16 659,8	504 302,1	1 930,9	55 384,3	416,3	5 246,4	6 873,8	127 048,6

VAB pm (M€), variação anual
GVA mp (M€), real growth

TVH
y.o.y.
(%)



Emprego, ETC (Nº)
Employment, FTE (ner)



SÍNTESE ESTATÍSTICA SETORIAL SECTOR STATISTIC PROFILE

ACTIVIDADES ADMINISTRATIVAS E DOS SERVIÇOS DE APOIO (SECÇÃO N)

ADMINISTRATIVE AND SUPPORT SERVICE ACTIVITIES (SECTION N)

CAE 78 - Atividades de emprego

NACE 78 - Employment activities

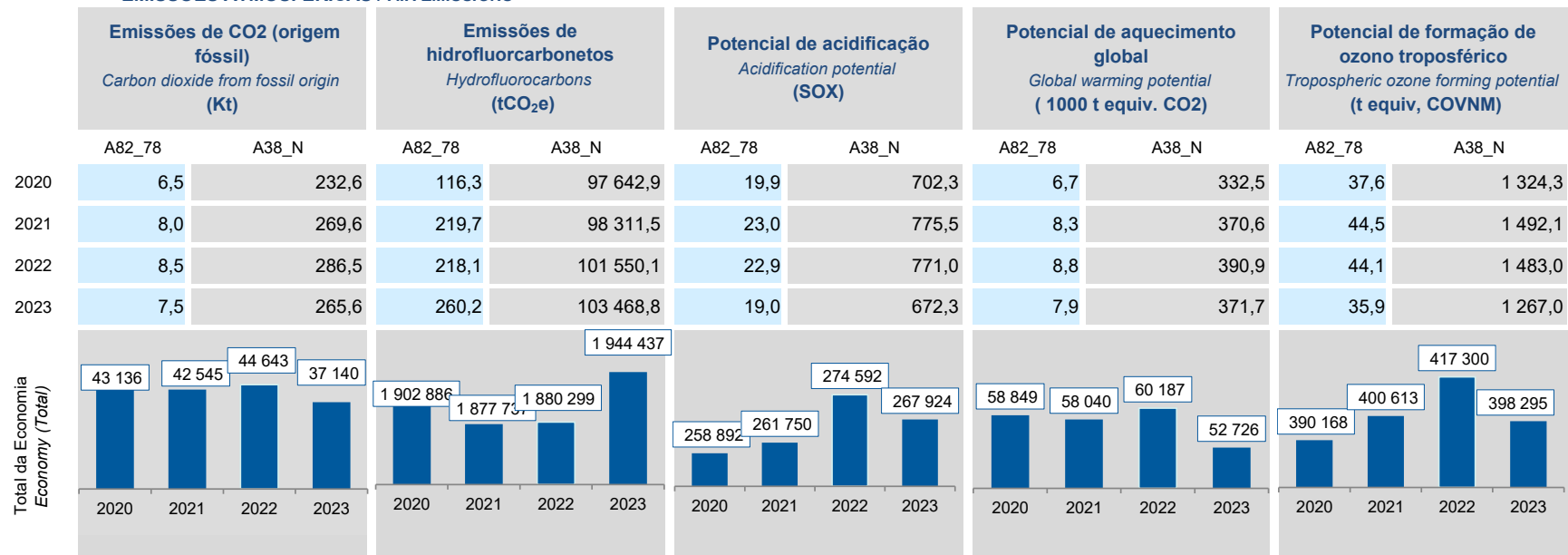
INDICADORES AMBIENTAIS ENVIRONMENTAL ACCOUNTS

Fonte: INE, Conta Satélite do Ambiente (Base 2021), Contas das Emissões Atmosféricas e Conta dos Fluxos Físicos de Energia.
Source: National Accounting Matrix on Environmental Accounts - Air Emissions Accounts and Physical Flow Energy Accounts, Statistics Portugal.

Ramo de Atividade (NRCN A82) 78 - Atividades de emprego

Industry (NRCN A82) 78 - Employment activities

EMISSIONS ATMOSFÉRICAS / AIR EMISSIONS



SÍNTESE ESTATÍSTICA SETORIAL SECTOR STATISTIC PROFILE

ACTIVIDADES ADMINISTRATIVAS E DOS SERVIÇOS DE APOIO (SECÇÃO N)

ADMINISTRATIVE AND SUPPORT SERVICE ACTIVITIES (SECTION N)

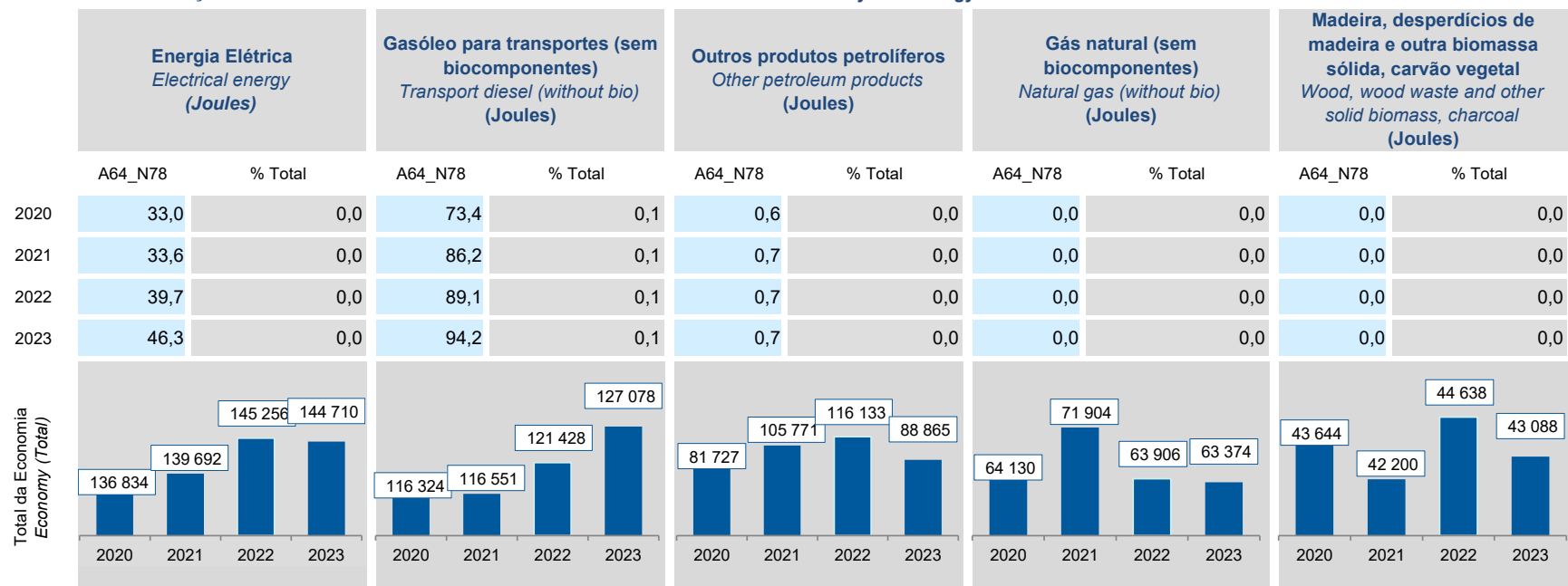
CAE 78 - Actividades de emprego

NACE 78 - Employment activities

INDICADORES AMBIENTAIS ENVIRONMENTAL ACCOUNTS

Fonte: INE, Conta Satélite do Ambiente (Base 2021), Contas das Emissões Atmosféricas e Conta dos Fluxos Físicos de Energia.
Source: National Accounting Matrix on Environmental Accounts - Air Emissions Accounts and Physical Flow Energy Accounts, Statistics Portugal.

UTILIZAÇÃO DE PRODUTOS ENERGÉTICOS PARA USOS FINAIS DE ENERGIA / Physical energy use for end use ⁽³³⁾



SÍNTESE ESTATÍSTICA SETORIAL SECTOR STATISTIC PROFILE

ACTIVIDADES ADMINISTRATIVAS E DOS SERVIÇOS DE APOIO (SECÇÃO N)

ADMINISTRATIVE AND SUPPORT SERVICE ACTIVITIES (SECTION N)

CAE 78 - Actividades de emprego

NACE 78 - Employment activities

INDICADORES DE CONJUNTURA SHORT TIME INDICATORS

SERVIÇOS / SERVICES

Fonte: INE, Base 2021 = 100, Índices de volume de negócios, emprego, horas e remunerações nos serviços/Comércio a Retalho (com base no Inquérito Mensal ao Volume de Negócios e Emprego nos Serviços/Comércio a Retalho).

Source: Statistics Portugal, Base 2021 = 100, Business turnover, employment, wage and hours worked indices in services/retail trade (based on Monthly Survey on Business Turnover and Employment to Services/Retail Trade).

	Índice de emprego nos serviços		Índice de remunerações nos serviços		Índice de volume de negócios nos serviços	
	Index of employment in Services		Index of compensation of employees (C.o.E.) in Services		Index of turnover in Services	
	(IEI)		(IRI)		(IVNS)	
	CAE NACE	Secção Section	CAE NACE	Secção Section	CAE NACE	Secção Section
	78	N	78	N	78	N
2020	87,4	97,7	81,9	90,4	86,8	93,0
2021	100,0	100,0	100,0	100,0	100,0	100,0
2022	113,6	108,9	119,2	115,1	114,1	128,1
2023	114,8	113,2	132,4	130,5	123,0	144,0
2024	113,3	117,0	143,0	144,1	124,0	155,4

SÍNTESE ESTATÍSTICA SETORIAL SECTOR STATISTIC PROFILE

ACTIVIDADES ADMINISTRATIVAS E DOS SERVIÇOS DE APOIO (SECÇÃO N)

ADMINISTRATIVE AND SUPPORT SERVICE ACTIVITIES (SECTION N)

CAE 78 - Actividades de emprego

NACE 78 - Employment activities

INDICADORES DE CONJUNTURA SHORT TIME INDICATORS

	Índice de emprego nos serviços		Índice de remunerações nos serviços		Índice de volume de negócios nos serviços	
	<i>Index of employment in Services</i>		<i>Index of compensation of employees (C.o.E.) in Services</i>		<i>Index of turnover in Services</i>	
	(IEI)		(IRI)		(IVNS)	
	CAE	Secção	CAE	Secção	CAE	Secção
	NACE	Section	NACE	Section	NACE	Section
	78	N	78	N	78	N
1T2024	103,4	111,6	123,4	127,1	111,8	134,5
2T2024	114,7	117,1	146,1	145,8	125,4	158,4
3T2024	120,4	120,8	149,4	144,1	129,9	172,9
4T2024	114,6	118,4	153,0	159,5	128,9	155,6
1T2025	103,2	115,6	131,0	138,1	117,8	139,6
2T2025	117,3	121,1	157,9	160,9	134,8	162,8
3T2025	126,0	125,6	164,3	158,6	142,8	179,0

SÍNTESE ESTATÍSTICA SETORIAL SECTOR STATISTIC PROFILE

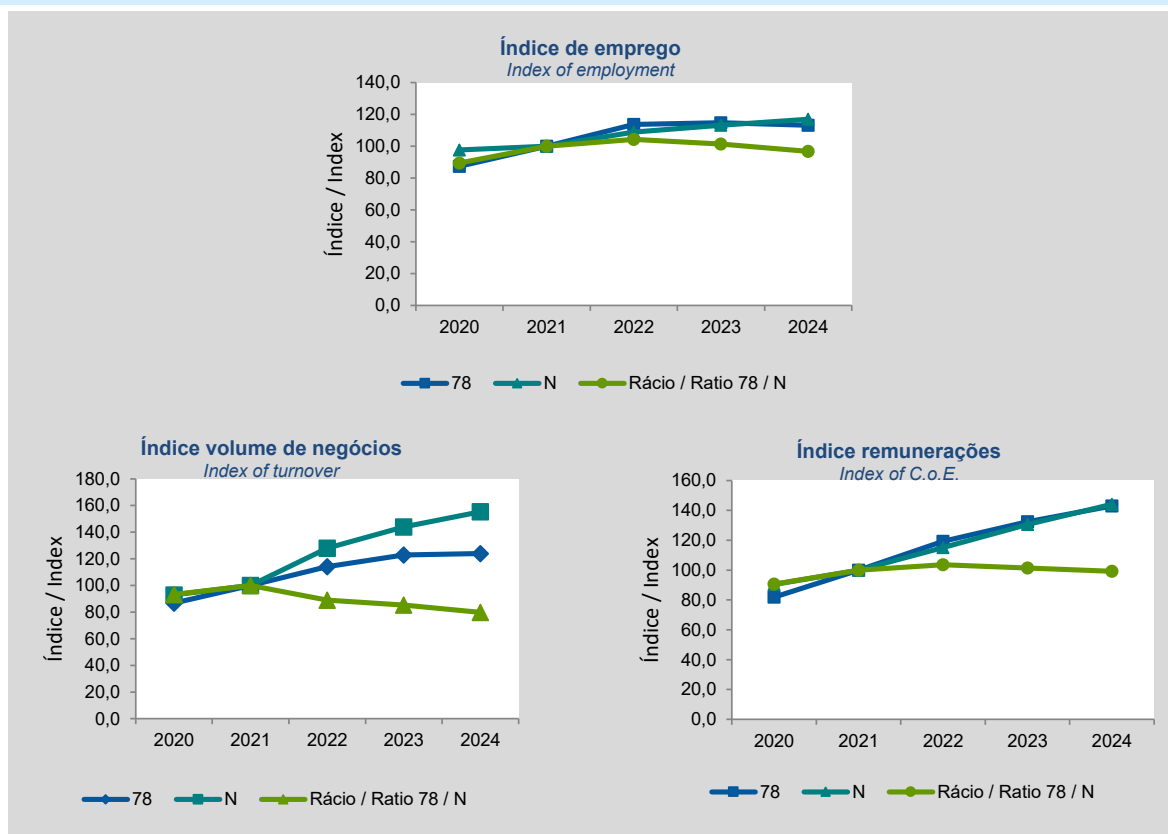
ACTIVIDADES ADMINISTRATIVAS E DOS SERVIÇOS DE APOIO (SECÇÃO N)

ADMINISTRATIVE AND SUPPORT SERVICE ACTIVITIES (SECTION N)

CAE 78 - Actividades de emprego

NACE 78 - Employment activities

INDICADORES DE CONJUNTURA SHORT TIME INDICATORS



SÍNTESE ESTATÍSTICA SETORIAL SECTOR STATISTIC PROFILE

ACTIVIDADES ADMINISTRATIVAS E DOS SERVIÇOS DE APOIO (SECÇÃO N)

ADMINISTRATIVE AND SUPPORT SERVICE ACTIVITIES (SECTION N)

CAE 78 - Actividades de emprego

NACE 78 - Employment activities

NOTAS E SINAIS CONVENCIONAIS / NOTES AND CONVENTIONAL SIGNS

(1) A atualização das estatísticas das empresas, decorrente da implementação do Sistema Europeu de Contas, SEC2010, em substituição do SEC1995, determinou alterações na classificação do setor institucional das entidades, sendo de assinalar a necessidade de distinguir as Sociedades Gestoras de Participações Sociais (Holdings) das Sedes sociais (Head-offices). Em Contas Nacionais, as primeiras estão excluídas do setor institucional das sociedades não financeiras, enquanto que as segundas integram aquele setor. Estas alterações tiveram reflexos imediatos no SCIE, que, de modo a aumentar a consistência com as Contas Nacionais, se traduziram na revisão da série das estatísticas das empresas para o período 2008-2015, unicamente no setor de atividade onde estas empresas estão classificadas, ou seja na Secção M da CAE Rev.3 - Atividades de consultoria, científicas, técnicas e similares. É ainda importante referir que as séries temporais por setores de atividade, refletindo o comportamento da atividade económica e a dinâmica da variação dos preços relativos dos produtos foram, ainda, afetadas por processos de fusão e cisão de empresas com as consequentes alterações das respetivas CAE, como foi exemplo o setor da Informação e comunicação em 2014 e 2015. A informação de 2014 foi também revista para a secção L da CAE Rev.3 - Atividades imobiliárias, na sequência da atualização da informação de uma empresa de grande dimensão.

De acordo com o Sistema de Contas Integradas das Empresas (INE), existem duas principais categorias de empresas: as sociedades, por um lado, e os empresários em nome individual e trabalhadores independentes, por outro. As Sociedades podem ser do tipo: Sociedades Anónimas, Sociedades por Quotas, Cooperativas, Agrupamentos Complementares de Empresas, Sociedades civis sob a forma comercial, EIRL (Estabelecimentos Individuais de Responsabilidade Limitada) e SUQ (Sociedades Unipessoais por Quotas).

Os indicadores estatísticos apresentados são obtidos a partir do Sistema de Contas Integradas das Empresas (SCIE), o qual resulta de um processo de integração da informação estatística sobre empresas, baseado em dados administrativos, com particular destaque para a Informação Empresarial Simplificada (IES). As alterações metodológicas anteriormente referidas tiveram reflexos imediatos na delimitação do setor empresarial, pelo que, se procedeu a uma revisão da série das estatísticas das empresas para o período 2008-2015, de modo a aumentar a consistência com as Contas Nacionais. O âmbito de atividade económica considerado compreende as empresas classificadas nas secções A a S da CAE Rev3, com exceção da Administração Pública e Defesa; Segurança Social Obrigatória (Secção O).

O nível temporal da informação apresentada nos diferentes quadros pode diferir como resultado dos diferentes níveis de desagregação da informação disponível.

(2) Inclui empresários em nome individual e trabalhadores independentes.

(3) Estabelecimento: empresa ou parte de uma empresa (fábrica, oficina, mina, armazém, loja, entreposto, etc.) situada num local topograficamente identificado. Nesse local ou a partir dele exercem-se atividades económicas para as quais, regra geral, uma ou várias pessoas trabalham (eventualmente a tempo parcial), por conta de uma mesma empresa.

(4) A classificação das empresas de grande dimensão baseou-se na adaptação da Recomendação da Comissão de 6 de maio de 2003. Assim, foram consideradas grandes empresas: empresas com 250 ou mais pessoas ao serviço ou empresas com volume de negócios superior a 50 milhões de euros e ativo líquido superior a 43 milhões de euros. As empresas que não cumpriam estes critérios foram classificadas como PME. Uma pequena empresa é definida como uma empresa que emprega menos de 50 pessoas e cujo volume de negócios anual ou balanço total anual não excede 10 milhões de euros. Uma microempresa é definida como uma empresa que emprega menos de 10 pessoas e cujo volume de negócios anual ou balanço total anual não excede 2 milhões de euros.

SÍNTESE ESTATÍSTICA SETORIAL SECTOR STATISTIC PROFILE

ACTIVIDADES ADMINISTRATIVAS E DOS SERVIÇOS DE APOIO (SECÇÃO N)

ADMINISTRATIVE AND SUPPORT SERVICE ACTIVITIES (SECTION N)

CAE 78 - Actividades de emprego

NACE 78 - Employment activities

NOTAS E SINAIS CONVENCIONAIS / NOTES AND CONVENTIONAL SIGNS

(5) Os rácios apresentados são relativos a sociedades.

(6) Dimensão Média: Total de pessoas ao serviço/Total de empresas.

(7) VVN/Pessoas ao Serviço (mil euros): Volume de Negócios/Total de pessoas ao serviço.

(8) Taxa de valor acrescentado bruto: VABpm/Valor da produção * 100.

(9) Taxa de investimento: FBCF/VAB * 100.

(10) Produtividade aparente do trabalho (mil euros): VAB/ Total de pessoas ao serviço.

(11) Debt to equity ratio: Total do Passivo/Total do Capital Próprio.

(12) Prazo Médio de Recebimentos: Indica o período médio, em dias, que decorre entre o momento das vendas e/ou serviços prestados e o dos recebimentos.

(13) Prazo Médio de Pagamentos: Indica o período médio, em dias, que decorre entre o momento das compras (fornecimentos e serviços externos, aquisição de matérias primas e de mercadorias) e o do pagamento da respetiva dívida comercial.

(14) Liquidez Geral: Ativo Corrente/Passivo Corrente * 100.

(15) Autonomia Financeira: Capital Próprio/Ativo * 100.

(16) Solvabilidade Geral: Capital Próprio/Passivo * 100.

(17) Peso do Passivo Remunerado: Financiamentos obtidos (do passivo não corrente + do passivo corrente)/Passivo * 100.

(18) Rendibilidade dos Capitais Próprios: Resultado Líquido do período/Capital Próprio * 100.

(19) Rendibilidade das Vendas: Resultado Líquido do período/Volume de negócios * 100.

SÍNTESE ESTATÍSTICA SETORIAL SECTOR STATISTIC PROFILE

ACTIVIDADES ADMINISTRATIVAS E DOS SERVIÇOS DE APOIO (SECÇÃO N)

ADMINISTRATIVE AND SUPPORT SERVICE ACTIVITIES (SECTION N)

CAE 78 - Actividades de emprego

NACE 78 - Employment activities

NOTAS E SINAIS CONVENCIONAIS / NOTES AND CONVENTIONAL SIGNS

(20) Rotação do Ativo (nº de vezes): Volume de negócios/Ativo.

(21) Alavancagem Financeira: Ativo/Capitais Próprios.

(22) Análise DuPont: Rendibilidade das vendas x Rotação do ativo x Alavancagem financeira. Representação gráfica dos contributos para a variação do ROE face ao ano anterior.

(23) Dados relativos a sociedades (constituídas(dissolvidas por atos notariais e conservatórias). Não inclui as empresas individuais.

(24) Soc Const/Soc dissolv: (nº de sociedades constituídas)/ (nº de sociedades dissolvidas) * 100.

(25) Indicador de turbulência: $|(x+y)/(x-y)|$ com x: nº de sociedades constituídas e y: nº de sociedades dissolvidas.

(26) Taxa de natalidade: (nº de sociedades constituídas)/ (nº de sociedades existentes) * 100.

(27) Taxa de mortalidade: (nº de sociedades dissolvidas)/ (nº de sociedades existentes) * 100.

(28) Empresas de capital maioritariamente estrangeiro.

(29) Produtividade aparente do trabalho / Custos Anuais médios com o Pessoal : (VAB / Emprego) / (Custos com o pessoal / nº de trabalhadores) * 100.

(30) A BACH – Bank for the Accounts of Companies Harmonized é uma base de dados que contém informação contabilística anual harmonizada sobre as empresas não financeiras de 12 países europeus, incluindo Portugal. Dados disponíveis para 2023 para os países: Alemanha, Áustria, Bélgica, Croácia, Eslováquia, Espanha, França, Hungria, Itália, Luxemburgo, Polónia e Portugal.

(31) Intensidade em I&D: Despesas em I&D/VAB.

SÍNTESE ESTATÍSTICA SETORIAL SECTOR STATISTIC PROFILE

ACTIVIDADES ADMINISTRATIVAS E DOS SERVIÇOS DE APOIO (SECÇÃO N)

ADMINISTRATIVE AND SUPPORT SERVICE ACTIVITIES (SECTION N)

CAE 78 - Actividades de emprego

NACE 78 - Employment activities

NOTAS E SINAIS CONVENCIONAIS / NOTES AND CONVENTIONAL SIGNS

(32) De acordo com a NRCN (A38): Nomenclatura de Ramos de Atividade das Contas Nacionais, 38 ramos. A NRCN_A38 resulta da agregação da NRCN (A82): Nomenclatura de Ramos de Atividade das Contas Nacionais, 82 ramos. A nomenclatura com um nível de agregação por 82 ramos de atividade (A82) foi criada pelas Contas Nacionais Portuguesas a partir da nomenclatura estabelecida no manual de implementação da CAE-Rev3 nas Contas Nacionais pelo Eurostat com nível de agregação por 88 ramos de atividade (A88).

(33) De acordo com Nomenclaturas de Ramos de Atividade da Conta de Fluxos Físicos de Energia (A64) - Base 2021.

(34) Nos casos das atividades pertencentes à Secção F da CAE Rev3 (Construção), os dados são apresentados para o total da secção, pelo facto dos mesmos serem por tipo de obra, não sendo possível aferir os valores por CAE a 2 dígitos (Divisão).

Nº - Número/Unidade; M€ - Milhões de euros; VVN - Volume de Negócios; VABpm - Valor Acrescentado Bruto a preços de mercado; FBCF - Formação Bruta de Capital de Fixo; PME - Pequenas e Médias Empresas; ETC - Equivalente a Tempo Completo; Kt: mil toneladas; tCO2eq: toneladas equivalentes de CO2; SOX: Toneladas equivalentes a SOX; t equiv, COVMN: Toneladas equivalentes a Compostos Orgânicos Voláteis Não Metanosos ; Gj: 109 joules.

... - Não aplicável, dado não disponível ou confidencial; § Valor com erro de amostragem associado superior a 20%, pelo que não pode ser divulgado.

(1) The update of Business Statistics due to the implementation of ESA2010 in National Accounts, which replaced the previous ESA1995, determined changes in the classification of the institutional sector entities, with emphasis on the need to distinguish the Investment Managers of Shareholdings (Holdings) of the Social Headquarters (Head-offices). In National Accounts, the former are excluded from the institutional sector non-financial corporations, while the second are part of that institutional sector. These changes had an immediate impact in Business Statistics, which, in order to increase the consistency with the National Accounts, has resulted in the revision of the series of business statistics results for the period 2008-2015, only concerning the business sector where these companies are classified, that is in Section M of CAE Rev.3 - consultancy activities, scientific, technical and similar. It is also important to note that the time series by sectors of activity reflecting the behavior of economic activity and the dynamics of changes in relative prices of the products are still affected by mergers and spin-off companies with consequential amendments of the respective activities according to CAE Rev.3, as the example of the information and communication sector in 2014 and 2015. The 2014 data was also revised in Section L of NACE Rev.2 - Real estate activities, following the updating of the information of a large company.

The statistical indicators presented are based on data from the Integrated Business Accounts System (IBAS), to nonfinancial enterprises. This data was obtained from IBAS, which results from a business statistics integration process, based on administrative data, with a focus on the Simplified Business Information (IES). According to IBAS there are two categories of enterprises: companies and individual enterprises. Only enterprises from section A to S (except K and O) of NACE-Rev.2 were considered.

The data series presented may differ between the different sections, according to the different levels of detail required.

(2) Includes sole proprietors and self-employed.

SÍNTESE ESTATÍSTICA SETORIAL SECTOR STATISTIC PROFILE

ACTIVIDADES ADMINISTRATIVAS E DOS SERVIÇOS DE APOIO (SECÇÃO N)

ADMINISTRATIVE AND SUPPORT SERVICE ACTIVITIES (SECTION N)

CAE 78 - Actividades de emprego

NACE 78 - Employment activities

NOTAS E SINAIS CONVENCIONAIS / NOTES AND CONVENTIONAL SIGNS

(3) Establishments: an enterprise or part thereof (e.g. a workshop, factory, warehouse, office, mine or depot) situated in a geographically identified place. At or from this place economic activity is carried out for which ' save for certain exceptions ' one or more persons work (even if only part-time) for one and the same enterprise.

(4) The classification of large enterprises was based on the recommendation of the Commission of May 6th, 2003. As such, enterprises were considered to be large when observing one of the following criteria: 250 or more persons employed or turnover above €50 million and total assets above €43 million. The remaining companies were considered SME. A small company is defined as being a company that employs less than 50 persons which turnover or total assets is less than €10 million. A microenterprise employs less than 10 persons which turnover or total assets is less than €2 million.

(5) Ratios refer only to companies.

(6) Average Size: Total persons employed/Total of enterprises.

(7) Turnover per person employed (thousand euros): Turnover/Persons employed.

(8) Value Added Rate: GVA/ Production * 100.

(9) Investment Rate: GFCF/GVA* 100.

(10) Apparent labour productivity : GVA / Persons employed.

(11) Debt to equity ratio: Total Liabilities / Total Equity.

(12) Days Sales outstanding: Average period, in days, that occurs between the sales/services provided moment and the receipts moment.

(13) Days Payable outstanding: Average period, in days, that occurs between the purchases/services acquired moment and the payments moment.

(14) Liquidity current ratio: current Assets/current Liabilities * 100.

(15) Capital ratio: Equity/Assets * 100.

(16) Solvency ratio: Equity/Liabilities * 100.

SÍNTESE ESTATÍSTICA SETORIAL SECTOR STATISTIC PROFILE

ACTIVIDADES ADMINISTRATIVAS E DOS SERVIÇOS DE APOIO (SECÇÃO N)

ADMINISTRATIVE AND SUPPORT SERVICE ACTIVITIES (SECTION N)

CAE 78 - Actividades de emprego

NACE 78 - Employment activities

NOTAS E SINAIS CONVENCIONAIS / NOTES AND CONVENTIONAL SIGNS

(17) Obtained funding over total liabilities: $\text{obtained funding (non current liabilities + current liabilities)/Liabilities} * 100$.

(18) Return on Equity (ROE): $\text{net Income/Equity} * 100$.

(19) Profitability of Sales: $\text{net Income/Turnover} * 100$.

(20) Asset turnover: Turnover/Assets .

(21) Financial Leverage: Assets/Equity .

(22) DuPont analysis: Profitability of Sales x Asset turnover x Financial Leverage. Gráfico representativo das diferentes componentes da variação homóloga do ROE.

(23) Data concerning corporations (formed / dissolved by deed of Notary and Conservatories). Individual enterprises are not included.

(24) Formation/Dissolution: $\text{(formation of companies (ner) / (dissolution of companies (ner)))} * 100$.

(25) Turbulence indicator: $| (x + y) / (x - y) |$; x : formation of companies (ner) and y : dissolution of companies (ner).

(26) Birth Rate: $\text{(formation of companies (ner) / (existing companies (ner)))} * 100$.

(27) Death Rate: $\text{(dissolution of companies (ner) / (existing companies (ner)))} * 100$.

(28) Foreign controlled enterprises.

(29) Apparent labour productivity/average annual personnel costs : $\text{(GVA/ Employment) / (Compensation of employees / Number of Employees)} * 100$.

(30) BACH – Bank for the Accounts of Companies Harmonized is a database that contains harmonised annual accounting information on European non-financial corporations from 12 European countries, including Portugal. Data available for 2022 concerning Austria, Belgium, Croatia, France, Germany, Hungary, Italy, Luxembourg, Poland, Portugal, Slovakia and Spain.

SÍNTESE ESTATÍSTICA SETORIAL SECTOR STATISTIC PROFILE

ACTIVIDADES ADMINISTRATIVAS E DOS SERVIÇOS DE APOIO (SECÇÃO N)

ADMINISTRATIVE AND SUPPORT SERVICE ACTIVITIES (SECTION N)

CAE 78 - Actividades de emprego

NACE 78 - Employment activities

NOTAS E SINAIS CONVENCIONAIS / NOTES AND CONVENTIONAL SIGNS

(31) R&D Intensity: R&D Expenditures/Turnover.

(32) According the Nomenclature of Industries of the National Accounts (NRCN), 38 branches of activity (A38). A38 is an aggregation from the NRCN, 82 branches of activity (A82).

The nomenclature A82 was created by the Portuguese National Accounts, deriving from the classification established in the implementation manual of NACE Rev. 2 in National Accounts by Eurostat with an aggregation level of 88 activity branches (A88).

(33) According Physical Flow Energy Accounts Classification by Industry (A64) - Base 2021.

(34) In case of a Construction activity from Section F of NACE Rev2 (Construction), data reported refers to total section, since they are by work type, and not by NACE Rev2, 2 digits level.

Ner - Number, Unit; M€ - Millions of euros; GVA: Gross Value Added; GFCF: Gross Fixed Capital Formation; SME - Small and medium enterprises, FTE - Full Time Equivalent; Kt: 1000 Metric tons of CO₂; tCO₂eq: metric tons of CO₂ equivalent ; SOX: Metric tons of SOX; t equiv. COVNM: Tons of NMVOC equivalent; Gj: 109 joules.

... - Not aplicable, not available or confidential value. §: Extremely unreliable value.