

SÍNTESE ESTATÍSTICA SETORIAL SECTOR STATISTIC PROFILE

ACTIVIDADES ADMINISTRATIVAS E DOS SERVIÇOS DE APOIO (SECÇÃO N)

ADMINISTRATIVE AND SUPPORT SERVICE ACTIVITIES (SECTION N)

CAE 80 - Actividades de investigação e segurança

NACE 80 - Security and investigation activities

Índice / Index

ESTATÍSTICAS DAS EMPRESAS BUSINESS STATISTICS	3
PRINCIPAIS INDICADORES ECONÓMICOS DAS EMPRESAS NÃO FINANCEIRAS EM PORTUGAL ANNUAL DETAILED ENTERPRISE STATISTICS - MAIN INDICATORS	3
NATUREZA JURÍDICA LEGAL FORM	4
LOCALIZAÇÃO GEOGRÁFICA REGIONAL STRUCTURE	5
DIMENSÃO (escalões de pessoal ao serviço) EMPLOYMENT SIZE CLASSES (number of persons employed)	6
PEQUENAS E MÉDIAS EMPRESAS (PME) - SECÇÃO SMALL AND MEDIUM ENTERPRISES (SME) - SECTION	8
INDICADORES ECONÓMICOS E FINANCEIROS DAS SOCIEDADES EM PORTUGAL ECONOMIC AND FINANCIAL INDICATORS - COMPANIES	9
RÁCIOS ECONÓMICO-FINANCEIROS DA CENTRAL DE BALANÇOS DO BANCO DE PORTUGAL - SOCIEDADES ECONOMIC AND FINANCIAL RATIOS - BANCO DE PORTUGAL - COMPANIES	11
RÁCIOS ECONÓMICO-FINANCEIROS DA CENTRAL DE BALANÇOS DO BANCO DE PORTUGAL, POR REGIÕES - SOCIEDADES REGIONAL ECONOMIC AND FINANCIAL RATIOS - BANCO DE PORTUGAL - COMPANIES	13
PESSOAS COLETIVAS E ENTIDADES EQUIPARADAS LEGAL PERSONS AND EQUIVALENT	14
PESSOAS COLETIVAS E ENTIDADES EQUIPARADAS - LOCALIZAÇÃO GEOGRÁFICA LEGAL PERSONS EN EQUIVALENT - REGIONAL STRUCTURE	15
FILIAIS ESTRANGEIRAS EM PORTUGAL FOREIGN CONTROL OF ENTERPRISES	20
ESTATÍSTICAS DAS EMPRESAS - COMPARAÇÕES EUROPEIAS BUSINESS STATISTICS - EUROPEAN COMPARISONS	21
ESTATÍSTICAS DAS EMPRESAS - RÁCIOS ECONÓMICOS EUROPEUS BUSINESS STATISTICS - EUROPEAN ECONOMIC RATIOS	29

SÍNTESE ESTATÍSTICA SETORIAL SECTOR STATISTIC PROFILE

ACTIVIDADES ADMINISTRATIVAS E DOS SERVIÇOS DE APOIO (SECÇÃO N)

ADMINISTRATIVE AND SUPPORT SERVICE ACTIVITIES (SECTION N)

CAE 80 - Actividades de investigação e segurança

NACE 80 - Security and investigation activities

COMÉRCIO INTERNACIONAL DE BENS <i>INTERNACIONAL TRADE OF GOODS</i>	32
COMÉRCIO INTERNACIONAL DE BENS E SERVIÇOS <i>INTERNACIONAL TRADE OF GOODS AND SERVICES</i>	36
INVESTIGAÇÃO E DESENVOLVIMENTO (I&D) <i>RESEARCH & DEVELOPMENT (R&D)</i>	38
ENQUADRAMENTO MACROECONÓMICO <i>MACROECONOMIC INDICATORS</i>	39
INDICADORES AMBIENTAIS <i>ENVIRONMENTAL ACCOUNTS</i>	40
INDICADORES DE CONJUNTURA <i>SHORT TIME INDICATORS</i>	42
NOTAS E SINAIS CONVENCIONAIS <i>NOTES AND CONVENTIONAL SIGNS</i>	46

SÍNTESE ESTATÍSTICA SETORIAL SECTOR STATISTIC PROFILE

ACTIVIDADES ADMINISTRATIVAS E DOS SERVIÇOS DE APOIO (SECÇÃO N)

ADMINISTRATIVE AND SUPPORT SERVICE ACTIVITIES (SECTION N)

CAE 80 - Actividades de investigação e segurança

NACE 80 - Security and investigation activities

ESTATÍSTICAS DAS EMPRESAS ⁽¹⁾

BUSINESS STATISTICS ⁽¹⁾

Fonte: INE, Sistema de Contas Integradas das Empresas.
Source: Statistics Portugal, Integrated Business Accounts System.

PRINCIPAIS INDICADORES ECONÓMICOS DAS EMPRESAS NÃO FINANCEIRAS EM PORTUGAL ANNUAL DETAILED ENTERPRISE STATISTICS - MAIN INDICATORS

	Empresas (nº) Enterprises (ner)		Pessoal ao Serviço (Nº) Persons employed (ner)		VVN / Turnover (M€)		VABpm / GVA (M€)		FBCF / GFCF (M€)		Empresas da Secção N / total das Empresas Enterprises in Section N / total of Enterprises (%)
	CAE NACE	% na Secção % in Section	CAE NACE	% na Secção % in Section	CAE NACE	% na Secção % in Section	CAE NACE	% na Secção % in Section	CAE NACE	% na Secção % in Section	
	80	N	80	N	80	N	80	N	80	N	
2020	640	0,4%	46 109	9,5%	980	8,9%	779	12,3%	22	2,0%	13,6
2021	676	0,4%	46 112	9,0%	1 039	8,0%	814	10,9%	28	2,0%	13,9
2022	734	0,3%	48 836	8,8%	1 150	6,8%	888	9,8%	21	1,1%	15,4
2023	818	0,3%	49 913	8,2%	1 268	6,4%	961	9,2%	34	1,6%	16,2
2024	877	0,3%	56 056	8,7%	1 397	6,4%	1 056	9,3%	38	1,9%	16,4

SÍNTESE ESTATÍSTICA SETORIAL SECTOR STATISTIC PROFILE

ACTIVIDADES ADMINISTRATIVAS E DOS SERVIÇOS DE APOIO (SECÇÃO N)

ADMINISTRATIVE AND SUPPORT SERVICE ACTIVITIES (SECTION N)

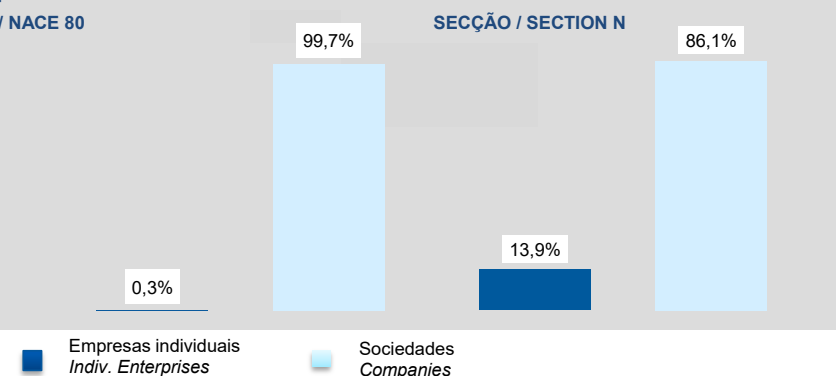
CAE 80 - Actividades de investigação e segurança

NACE 80 - Security and investigation activities

NATUREZA JURÍDICA LEGAL FORM

	Empresas (nº) Enterprises (ner)		Empresas Individuais (Nº) ⁽²⁾ Individual enterprises (ner) ⁽²⁾		Sociedades (Nº) Companies (ner)	
	CAE NACE	Dimensão Média (Pessoas/ Empresa) Average Size (persons/enterprise)	CAE NACE	Dimensão Média (Pessoas/ Empresa) Average Size (persons/enterprise)	CAE NACE	Dimensão Média (Pessoas/ Empresa) Average Size (persons/enterprise)
	80		80		80	
2020	640	72,0	163	1,1	477	96,3
2021	676	68,2	175	1,0	501	91,7
2022	734	66,5	188	1,0	546	89,1
2023	818	61,0	218	1,0	600	82,8
2024	877	63,9	240	1,0	637	87,6

VABpm por FORMA JURÍDICA GVA by LEGAL FORM 2024 CAE / NACE 80



SÍNTESE ESTATÍSTICA SETORIAL SECTOR STATISTIC PROFILE

ACTIVIDADES ADMINISTRATIVAS E DOS SERVIÇOS DE APOIO (SECÇÃO N)

ADMINISTRATIVE AND SUPPORT SERVICE ACTIVITIES (SECTION N)

CAE 80 - Actividades de investigação e segurança

NACE 80 - Security and investigation activities

LOCALIZAÇÃO GEOGRÁFICA REGIONAL STRUCTURE

CAE / NACE 80 - 2024

	Empresas Enterprises		Pessoal ao Serviço Persons employed		VVN / Turnover		VABpm / GVA		Empresas/ Enterprises por I by NUTS II		Estabelecimentos ⁽³⁾ (2023) Establishments ⁽³⁾ (2023)	
	Nº / ner	Estrutura Regional Regional Structure (%)	Nº / ner	Estrutura Regional Regional Structure (%)	M€	Estrutura Regional Regional Structure (%)	M€	Estrutura Regional Regional Structure (%)	Peso da CAE 80 na Secção N Share of NACE 80 in Section N		Nº / ner	Estrutura Regional Regional Structure (%)
Portugal	877	100,0%	56 056	100,0%	1 397	100,0%	1 056	100,0%	0,3%		929	100,0%
Continente	848	96,7%	55 762	99,5%	1 388	99,4%	1 049	99,3%	0,3%		892	96,0%
Norte	263	30,0%	9 297	16,6%	175	12,5%	123	11,6%	0,4%		276	29,7%
Centro	92	10,5%	944	1,7%	31	2,3%	19	1,8%	0,3%		106	11,4%
Grande Lisboa	299	34,1%	43 108	76,9%	1 109	79,4%	860	81,4%	0,4%		317	34,1%
Oeste e Vale do Tejo	56	6,4%	794	1,4%	26	1,9%	17	1,6%	0,4%		54	5,8%
Península de Setúbal	68	7,8%	656	1,2%	20	1,4%	14	1,3%	0,3%		64	6,9%
Alentejo	21	2,4%	50	0,1%	4	0,3%	2	0,2%	0,3%		20	2,2%
Algarve	49	5,6%	913	1,6%	22	1,6%	15	1,4%	0,3%		55	5,9%
R. A. Açores	16	1,8%	223	0,4%	6	0,4%	5	0,5%	0,4%		20	2,2%
R. A. Madeira	13	1,5%	71	0,1%	3	0,2%	2	0,2%	0,3%		17	1,8%

SÍNTESE ESTATÍSTICA SETORIAL SECTOR STATISTIC PROFILE

ACTIVIDADES ADMINISTRATIVAS E DOS SERVIÇOS DE APOIO (SECÇÃO N)

ADMINISTRATIVE AND SUPPORT SERVICE ACTIVITIES (SECTION N)

CAE 80 - Actividades de investigação e segurança


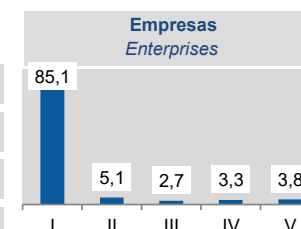
NACE 80 - Security and investigation activities

ESTATÍSTICAS DAS EMPRESAS ⁽¹⁾ (continuação) BUSINESS STATISTICS ⁽¹⁾ (continued)

DIMENSÃO (escalões de pessoal ao serviço) EMPLOYMENT SIZE CLASSES (number of persons employed)

	1 - 9 (I)		10 - 19 (II)		20 - 49 (III)		50 - 249 (IV)		≥ 250 (V)	
	CAE NACE 80	% no total Share in total	CAE NACE 80	% no total Share in total	CAE NACE 80	% no total Share in total	CAE NACE 80	% no total Share in total	CAE NACE 80	% no total Share in total
Empresas / Enterprises (Nº / ner)										
2021	557	82,4%	37	5,5%	23	3,4%	30	4,4%	29	4,3%
2022	608	82,8%	41	5,6%	24	3,3%	27	3,7%	34	4,6%
2023	690	84,4%	41	5,0%	26	3,2%	27	3,3%	34	4,2%
2024	746	85,1%	45	5,1%	24	2,7%	29	3,3%	33	3,8%
Pessoal ao Serviço / Persons Employed (Nº / ner)										
2021	1 104	2,4%	493	1,1%	749	1,6%	3 452	7,5%	40 314	87,4%
2022	1 162	2,4%	536	1,1%	755	1,5%	3 009	6,2%	43 374	88,8%
2023	1 305	2,6%	564	1,1%	850	1,7%	2 943	5,9%	44 251	88,7%
2024	1 418	2,5%	599	1,1%	776	1,4%	3 585	6,4%	49 678	88,6%

2024
Esc. Pessoal ao Serviço
Employment size classes
(%)



SÍNTESE ESTATÍSTICA SETORIAL SECTOR STATISTIC PROFILE

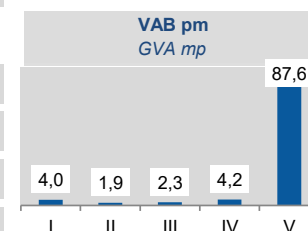
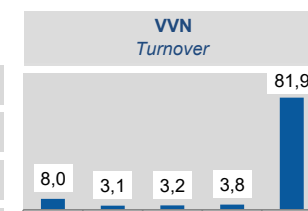
ACTIVIDADES ADMINISTRATIVAS E DOS SERVIÇOS DE APOIO (SECÇÃO N)

ADMINISTRATIVE AND SUPPORT SERVICE ACTIVITIES (SECTION N)

CAE 80 - Actividades de investigação e segurança

NACE 80 - Security and investigation activities

	1 - 9 (I)		10 - 19 (II)		20 - 49 (III)		50 - 249 (IV)		>= 250 (V)		2024 Esc. Pessoal ao Serviço Employment size classes (%)
	CAE NACE 80	% no total Share in total	CAE NACE 80	% no total Share in total	CAE NACE 80	% no total Share in total	CAE NACE 80	% no total Share in total	CAE NACE 80	% no total Share in total	
VVN / Turnover (M€)											
2021	67	6,5%	24	2,3%	31	3,0%	56	5,4%	861	82,9%	
2022	68	5,9%	35	3,0%	33	2,9%	51	4,4%	964	83,8%	
2023	82	6,5%	39	3,0%	36	2,8%	50	4,0%	1 060	83,7%	
2024	111	8,0%	43	3,1%	45	3,2%	53	3,8%	1 144	81,9%	
VAB / GVA (M€)											
2021	25	3,0%	11	1,4%	17	2,1%	45	5,5%	717	88,0%	
2022	30	3,4%	14	1,6%	18	2,0%	41	4,7%	784	88,2%	
2023	34	3,6%	17	1,7%	20	2,1%	40	4,1%	850	88,5%	
2024	43	4,0%	20	1,9%	24	2,3%	44	4,2%	925	87,6%	



SÍNTESE ESTATÍSTICA SETORIAL SECTOR STATISTIC PROFILE

ACTIVIDADES ADMINISTRATIVAS E DOS SERVIÇOS DE APOIO (SECÇÃO N)

ADMINISTRATIVE AND SUPPORT SERVICE ACTIVITIES (SECTION N)

CAE 80 - Actividades de investigação e segurança

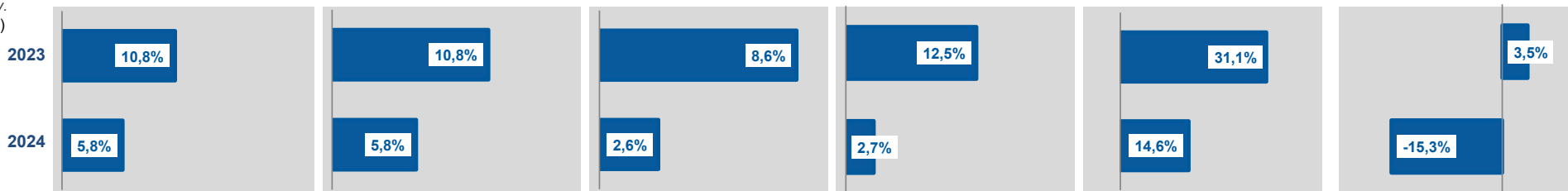
NACE 80 - Security and investigation activities

PEQUENAS E MÉDIAS EMPRESAS (PME) - SECÇÃO N

SMALL AND MEDIUM ENTERPRISES (SME) - SECTION N

	Pequenas e Médias Empresas (PME) Small and Medium Enterprises (SME)						Grandes Empresas ⁽⁴⁾ Large Enterprises ⁽⁴⁾	Sociedades de elevado crescimento (Sociedades com dez ou mais pessoas remuneradas) High Growth Companies (Companies with 10 or more persons employed)				
	Total PME / SME		Micro e Pequenas Empresas Micro and Small Enterprises		Médias Empresas Medium Enterprises			Total		Gazelas Gazelles		
	Nº / ner	% na Secção N Share in Section N	Nº / ner	% na Secção N Share in Section N	Nº / ner	% na Secção N Share in Section N		Nº / ner	% na Secção N Share in Section N	Nº / ner	% na Secção N Share in Section N	
2021	186 303	99,9%	185 864	99,7%	439	0,2%	181	0,1%	315	0,2%	35	0,0%
2022	220 948	99,9%	220 484	99,7%	464	0,2%	200	0,1%	351	0,2%	57	0,0%
2023	244 708	99,9%	244 204	99,7%	504	0,2%	225	0,1%	460	0,2%	59	0,0%
2024	258 855	99,9%	258 338	99,7%	517	0,2%	231	0,1%	527	0,2%	50	0,0%

TVH
y.o.y.
(%)



SÍNTESE ESTATÍSTICA SETORIAL SECTOR STATISTIC PROFILE

ACTIVIDADES ADMINISTRATIVAS E DOS SERVIÇOS DE APOIO (SECÇÃO N)

ADMINISTRATIVE AND SUPPORT SERVICE ACTIVITIES (SECTION N)

CAE 80 - Actividades de investigação e segurança

NACE 80 - Security and investigation activities

ESTATÍSTICAS DAS EMPRESAS ⁽¹⁾(continuação)

BUSINESS STATISTICS ⁽¹⁾ (continued)

INDICADORES ECONÓMICOS E FINANCEIROS DAS SOCIEDADES EM PORTUGAL ⁽⁵⁾

ECONOMIC AND FINANCIAL INDICATORS - COMPANIES ⁽⁵⁾

	Dimensão média ⁽⁶⁾ Average Size ⁽⁶⁾		VVN por pessoa ao serviço ⁽⁷⁾ Turnover per person employed ⁽⁷⁾		Tx de valor acrescentado bruto ⁽⁸⁾ Value Added Rate ⁽⁸⁾		Taxa de investimento ⁽⁹⁾ Investment Rate ⁽⁹⁾		Produtiv. aparente do Trabalho ⁽¹⁰⁾ Apparent Labour Productivity ⁽¹⁰⁾		Debt to equity ratio ⁽¹¹⁾	
	CAE	Secção	CAE	Secção	CAE	Secção	CAE	Secção	CAE	Secção	CAE	Secção
	NACE	Section	NACE	Section	NACE	Section	NACE	Section	NACE	Section	NACE	Section
	80	N	80	N	80	N	80	N	80	N	80	N
2020	96,3	19,8	21,3	30,9	81,2	59,1	2,8	19,3	16,9	16,9	1,5	2,6
2021	91,7	20,2	22,5	34,4	80,1	59,0	3,4	21,0	17,7	18,9	1,6	2,0
2022	89,1	19,6	23,6	43,5	78,8	53,4	2,4	25,8	18,2	21,9	1,6	1,9
2023	82,8	19,8	25,4	47,2	77,8	52,9	3,6	23,3	19,3	23,5	1,5	1,9
2024	87,6	19,8	24,9	48,9	77,3	52,4	3,6	20,0	18,9	24,2	1,6	1,8

SÍNTESE ESTATÍSTICA SETORIAL SECTOR STATISTIC PROFILE

ACTIVIDADES ADMINISTRATIVAS E DOS SERVIÇOS DE APOIO (SECÇÃO N)

ADMINISTRATIVE AND SUPPORT SERVICE ACTIVITIES (SECTION N)

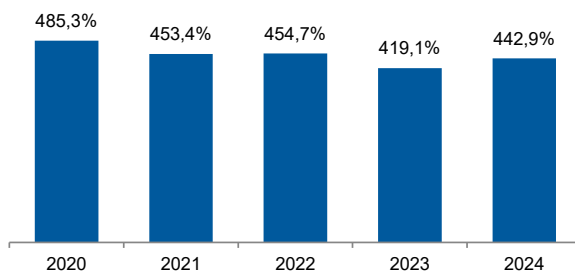
CAE 80 - Actividades de investigação e segurança

NACE 80 - Security and investigation activities

INDICADORES ECONÓMICOS E FINANCEIROS DAS SOCIEDADES EM PORTUGAL ⁽⁵⁾ (Continuação) ECONOMIC AND FINANCIAL INDICATORS - COMPANIES ⁽⁵⁾ (Continued)

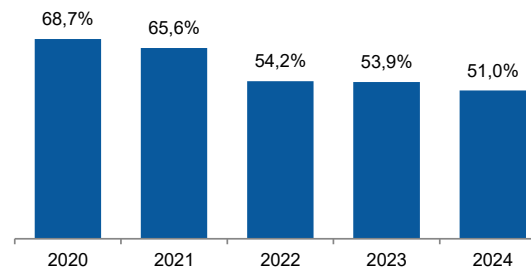
Dimensão Média / Average Size

Rácio entre a CAE 80 e a Secção N
Ratio between NACE 80 and Section N



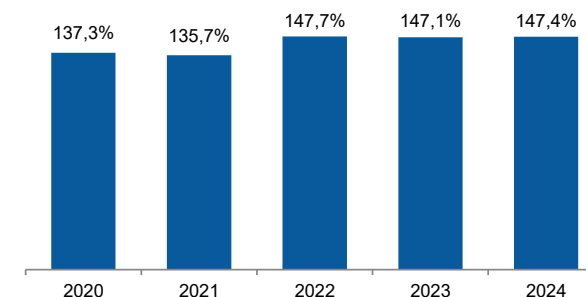
VVN por pessoa / Turnover per employee

Rácio entre a CAE 80 e a Secção N
Ratio between NACE 80 and Section N



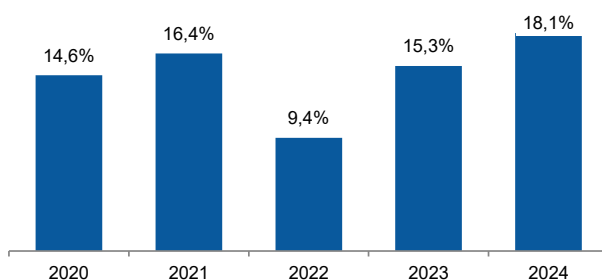
Tx. Valor acresc bruto / Value added rate

Rácio entre a CAE 80 e a Secção N
Ratio between NACE 80 and Section N



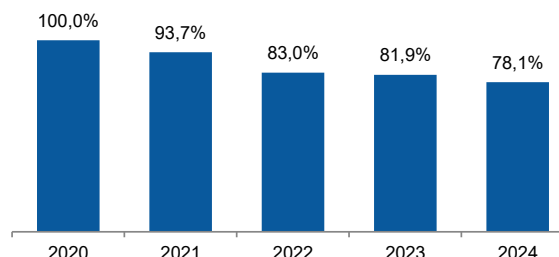
Taxa de investimento / Investment rate

Rácio entre a CAE 80 e a Secção N
Ratio between NACE 80 and Section N



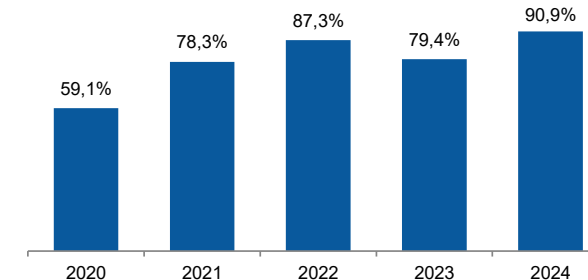
Produtividade aparente do Trabalho / Apparent Labour Productivity

Rácio entre a CAE 80 e a Secção N
Ratio between NACE 80 and Section N



Debt to equity ratio

Rácio entre a CAE 80 e a Secção N
Ratio between NACE 80 and Section N



SÍNTESE ESTATÍSTICA SETORIAL SECTOR STATISTIC PROFILE

ACTIVIDADES ADMINISTRATIVAS E DOS SERVIÇOS DE APOIO (SECÇÃO N)

ADMINISTRATIVE AND SUPPORT SERVICE ACTIVITIES (SECTION N)

CAE 80 - Actividades de investigação e segurança

NACE 80 - Security and investigation activities

RACIOS ECONÓMICO-FINANCEIROS DA CENTRAL DE BALANÇOS DO BANCO DE PORTUGAL - SOCIEDADES ECONOMIC AND FINANCIAL RATIOS - BANCO DE PORTUGAL - COMPANIES

Fonte: Banco de Portugal, Central de Balanços.
Source: Banco de Portugal, Central Balance.

	Prazo Médio de Recebimentos ⁽¹²⁾		Prazo Médio de Pagamentos ⁽¹³⁾		Liquidez Geral ⁽¹⁴⁾		Autonomia Financeira ⁽¹⁵⁾		Solvabilidade Geral ⁽¹⁶⁾		Peso do Passivo Remunerado ⁽¹⁷⁾	
	Days Sales outstanding ⁽¹²⁾ (dias/days)		Days Payable outstanding ⁽¹³⁾ (dias/days)		Liquidity Current Ratio ⁽¹⁴⁾ (%)		Capital Ratio ⁽¹⁵⁾ (%)		Solvency Ratio ⁽¹⁶⁾ (%)		Obtained funding over total liabilities ⁽¹⁷⁾ (%)	
	CAE NACE	Secção Section	CAE NACE	Secção Section	CAE NACE	Secção Section	CAE NACE	Secção Section	CAE NACE	Secção Section	CAE NACE	Secção Section
	80	N	80	N	80	N	80	N	80	N	80	N
2021	57	68	48	67	143,4	120,1	38,9	34,6	63,6	52,8	20,9	59,6
2022	55	62	55	56	137,4	115,3	38,7	35,5	63,1	55,1	18,2	58,9
2023	58	62	51	57	133,4	109,6	40,8	35,4	69,0	54,9	16,5	57,4
2024	52	55	53	50	127,9	111,4	38,3	36,2	62,1	56,8	16,7	58,1

SÍNTESE ESTATÍSTICA SETORIAL SECTOR STATISTIC PROFILE

ACTIVIDADES ADMINISTRATIVAS E DOS SERVIÇOS DE APOIO (SECÇÃO N)

ADMINISTRATIVE AND SUPPORT SERVICE ACTIVITIES (SECTION N)

CAE 80 - Actividades de investigação e segurança

NACE 80 - Security and investigation activities

	Rendibilidade dos Capitais Próprios ⁽¹⁸⁾ Return on Equity ⁽¹⁸⁾ (%)		Rendibilidade líquida das vendas ⁽¹⁹⁾ Net Profitability of Sales ⁽¹⁹⁾ (%)		Rotação do Ativo ⁽²⁰⁾ Asset turnover ⁽²⁰⁾ (n.º vezes/times)		Alavancagem Financeira ⁽²¹⁾ Financial Leverage ⁽²¹⁾ (n.º vezes/times)		Rendibilidade dos Capitais Próprios / Return on Equity CAE / NACE 80 (%)			
	CAE	Secção	CAE	Secção	CAE	Secção	CAE	Secção				
	NACE	Section	NACE	Section	NACE	Section	NACE	Section				
	80	N	80	N	80	N	80	N				
2021	17,7	20,7	3,8	12,3	1,8	0,6	2,6	2,9				
2022	17,2	13,8	3,7	7,2	1,8	0,7	2,6	2,8				
2023	20,7	12,8	4,5	6,3	1,9	0,7	2,4	2,8				
2024	22,1	12,8	4,4	6,2	1,9	0,7	2,6	2,8				

	Análise Dupont da Rendibilidade dos CP - CAE 80 ⁽²²⁾ DuPont Analysis on ROE - NACE 80 ⁽²²⁾				Análise Dupont da Rendibilidade dos CP - Secção N ⁽²²⁾ DuPont Analysis on ROE - Section N ⁽²²⁾			
	2021	2022	2023	2024	2021	2022	2023	2024
Var. da Rendibilidade dos Capitais Próprios (p.p.)	▲	▼	▲	▲	▲	▼	▼	▼
Var. Rendibilidade das Vendas (p.p.)	▲	▼	▲	▼	▲	▼	▼	▼
Var. Rotação Ativo (%)	▲	▲	▲	▲	▲	▲	▲	▲
Var. Alavancagem Financeira (%)	▲	▲	▼	▲	▼	▼	▲	▼

SÍNTESE ESTATÍSTICA SETORIAL SECTOR STATISTIC PROFILE

ACTIVIDADES ADMINISTRATIVAS E DOS SERVIÇOS DE APOIO (SECÇÃO N)

ADMINISTRATIVE AND SUPPORT SERVICE ACTIVITIES (SECTION N)

CAE 80 - Actividades de investigação e segurança

NACE 80 - Security and investigation activities

RACIOS ECONÓMICO-FINANCEIROS DA CENTRAL DE BALANÇOS DO BANCO DE PORTUGAL, POR REGIÕES - SOCIEDADES REGIONAL ECONOMIC AND FINANCIAL RATIOS - BANCO DE PORTUGAL - COMPANIES 2024

Fonte: Banco de Portugal, Central de Balanços.

Source: Banco de Portugal, Central Balance.

	Prazo Médio de Recebimentos ⁽¹²⁾		Prazo Médio de Pagamentos ⁽¹³⁾		Liquidez Geral ⁽¹⁴⁾		Autonomia Financeira ⁽¹⁵⁾		Rendibilidade dos Capitais Próprios ⁽¹⁸⁾		Empresas com capital próprio negativo	
	Days Sales outstanding ⁽¹²⁾		Days Payable outstanding ⁽¹³⁾		Liquidity Current Ratio ⁽¹⁴⁾		Capital Ratio ⁽¹⁵⁾		Return on Equity ⁽¹⁸⁾		Corporations with negative Equity	
	(dias/days)		(dias/days)		(%)		(%)		(%)		(%)	
	CAE NACE	Secção Section	CAE NACE	Secção Section	CAE NACE	Secção Section	CAE NACE	Secção Section	CAE NACE	Secção Section	CAE NACE	Secção Section
	80	N	80	N	80	N	80	N	80	N	80	N
Portugal	52	55	53	50	127,9	111,4	38,3	36,2	22,1	12,8	17,5	27,2
Norte	63	56	66	49	175,0	125,0	39,4	39,3	8,1	13,4	18,6	25,8
Centro	99	74	85	60	174,3	163,1	40,2	45,2	9,8	16,7	26,7	24,5
Grande Lisboa	49	53	45	50	121,1	98,4	39,7	34,0	26,9	11,8	14,3	27,4
Oeste e Vale do Tejo	72	63	57	55	203,0	147,8	53,7	45,0	-5,0	13,2	12,2	27,5
Península de Setúbal	61	67	249	77	92,3	157,7	17,7	45,1	12,4	15,3	20,8	30,5
Alentejo	150	66	93	49	216,2	145,5	50,0	36,4	10,8	16,0	30,0	26,8
Algarve	44	47	53	38	82,8	150,7	-9,1	35,4	0,0	15,5	22,2	33,5
R.A. Açores	43	62	17	55	437,4	166,9	57,4	44,7	16,9	16,4	0,0	25,4
R. A. Madeira	40	46	29	45	179,9	131,8	51,7	29,9	28,4	16,9	11,1	28,3

Última atualização dos dados:

Last Data Update:

11 de dezembro de 2025

SÍNTESE ESTATÍSTICA SETORIAL SECTOR STATISTIC PROFILE

ACTIVIDADES ADMINISTRATIVAS E DOS SERVIÇOS DE APOIO (SECÇÃO N)

ADMINISTRATIVE AND SUPPORT SERVICE ACTIVITIES (SECTION N)

CAE 80 - Actividades de investigação e segurança

NACE 80 - Security and investigation activities

PESSOAS COLETIVAS E ENTIDADES EQUIPARADAS ⁽²³⁾

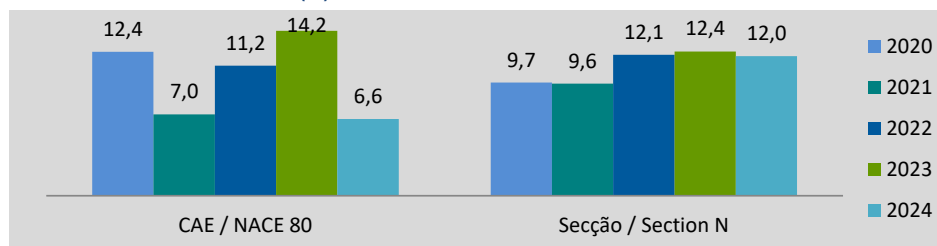
LEGAL PERSONS AND EQUIVALENT ⁽²³⁾

Fonte: INE, Sistema de Contas Integradas das Empresas e Constituição e Dissolução de Pessoas Colectivas e Entidades Equiparadas por Escritura Pública.

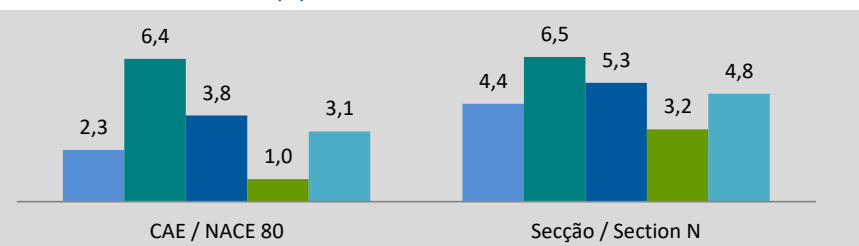
Source: Statistics Portugal, Integrated Business Accounts System, Ministry of Justice Directorate General for Justice Policy).

	Sociedades Constituídas <i>Formation of Companies</i>		Sociedades Dissolvidas <i>Dissolution of Companies</i>		Soc Const/Soc Dissolv ⁽²⁴⁾ <i>Formation/Dissolution ⁽²⁴⁾</i>		Indicador de Turbulência ⁽²⁵⁾ <i>Turbulence Indicator ⁽²⁵⁾</i>		Taxa de Natalidade ⁽²⁶⁾ <i>Birth Rate ⁽²⁶⁾</i>		Taxa de Mortalidade ⁽²⁷⁾ <i>Death Rate ⁽²⁷⁾</i>	
	CAE NACE	Secção Section	CAE NACE	Secção Section	CAE NACE	Secção Section	CAE NACE	Secção Section	CAE NACE	Secção Section	CAE NACE	Secção Section
	80	N	80	N	80	N	80	N	80	N	80	N
2020	59	1 594	11	717	536,4	222,3	1,5	2,6	12,4	9,7	2,3	4,4
2021	35	1 639	32	1 101	109,4	148,9	22,3	5,1	7,0	9,6	6,4	6,5
2022	61	2 183	21	957	290,5	228,1	2,1	2,6	11,2	12,1	3,8	5,3
2023	85	2 394	6	625	1 416,7	383,0	1,2	1,7	14,2	12,4	1,0	3,2
2024	42	2 454	20	986	210,0	248,9	2,8	2,3	6,6	12,0	3,1	4,8

Taxa de Natalidade / Birth rate (%)



Taxa de Mortalidade / Death rate (%)



SÍNTESE ESTATÍSTICA SETORIAL SECTOR STATISTIC PROFILE

ACTIVIDADES ADMINISTRATIVAS E DOS SERVIÇOS DE APOIO (SECÇÃO N)

ADMINISTRATIVE AND SUPPORT SERVICE ACTIVITIES (SECTION N)

CAE 80 - Actividades de investigação e segurança

NACE 80 - Security and investigation activities

ESTATÍSTICAS DAS EMPRESAS ⁽¹⁾(continuação) BUSINESS STATISTICS ⁽¹⁾ (continued)

LOCALIZAÇÃO GEOGRÁFICA REGIONAL STRUCTURE

	Sociedades Constituídas <i>Formation of Companies</i>		Sociedades Dissolvidas <i>Dissolution of Companies</i>		Soc Const/Soc Dissolv ⁽²⁴⁾ <i>Formation/Dissolution ⁽²⁴⁾</i>		Indicador de Turbulência ⁽²⁵⁾ <i>Turbulence Indicator ⁽²⁵⁾</i>		Perfil por Região NUTS II <i>Regional Structure by NUTS II</i>	
	CAE NACE	Secção Section	CAE NACE	Secção Section	CAE NACE	Secção Section	CAE NACE	Secção Section	CAE NACE	Secção Section
	80	N	80	N	80	N	80	N	80	N
Norte										
2020	15	475	1	193	1500,0	246,1	1,1	2,4		
2021	17	478	5	244	340,0	195,9	1,8	3,1		
2022	13	551	5	305	260,0	180,7	2,3	3,5		
2023	17	586	1	191	1700,0	306,8	1,1	2,0		
2024	18	657	7	257	257,1	255,6	2,3	2,3		
Centro										
2020	4	173	1	61	400,0	283,6	1,7	2,1		
2021	3	163	3	92	100,0	177,2	...	3,6		
2022	4	162	2	95	200,0	170,5	3,0	3,8		
2023	4	240	0	54	...	444,4	1,0	1,6		
2024	4	258	0	98	...	263,3	1,0	2,2		

SÍNTESE ESTATÍSTICA SETORIAL SECTOR STATISTIC PROFILE

ACTIVIDADES ADMINISTRATIVAS E DOS SERVIÇOS DE APOIO (SECÇÃO N)

ADMINISTRATIVE AND SUPPORT SERVICE ACTIVITIES (SECTION N)

CAE 80 - Actividades de investigação e segurança

NACE 80 - Security and investigation activities

ESTATÍSTICAS DAS EMPRESAS ⁽¹⁾(continuação) BUSINESS STATISTICS ⁽¹⁾ (continued)

LOCALIZAÇÃO GEOGRÁFICA REGIONAL STRUCTURE

	Sociedades Constituídas <i>Formation of Companies</i>		Sociedades Dissolvidas <i>Dissolution of Companies</i>		Soc Const/Soc Dissolv ⁽²⁴⁾ <i>Formation/Dissolution ⁽²⁴⁾</i>		Indicador de Turbulência ⁽²⁵⁾ <i>Turbulence Indicator ⁽²⁵⁾</i>		Perfil por Região NUTS II <i>Regional Structure by NUTS II</i>	
	CAE NACE	Secção Section	CAE NACE	Secção Section	CAE NACE	Secção Section	CAE NACE	Secção Section	CAE NACE	Secção Section
	80	N	80	N	80	N	80	N	80	N
Grande Lisboa										
2020	29	571	7	272	414,3	209,9	1,6	2,8		
2021	11	619	15	504	73,3	122,8	6,5	9,8		
2022	36	862	9	313	400,0	275,4	1,7	2,1		
2023	57	917	4	219	1425,0	418,7	1,2	1,6		
2024	9	872	8	403	112,5	216,4	17,0	2,7		
Oeste e Vale do Tejo										
2020	3	88	0	29	...	303,4	1,0	2,0		
2021	1	105	3	73	33,3	143,8	2,0	5,6		
2022	2	122	0	41	...	297,6	1,0	2,0		
2023	3	125	0	32	...	390,6	1,0	1,7		
2024	2	151	0	40	...	377,5	1,0	1,7		

SÍNTESE ESTATÍSTICA SETORIAL SECTOR STATISTIC PROFILE

ACTIVIDADES ADMINISTRATIVAS E DOS SERVIÇOS DE APOIO (SECÇÃO N)

ADMINISTRATIVE AND SUPPORT SERVICE ACTIVITIES (SECTION N)

CAE 80 - Actividades de investigação e segurança

NACE 80 - Security and investigation activities

ESTATÍSTICAS DAS EMPRESAS ⁽¹⁾(continuação) BUSINESS STATISTICS ⁽¹⁾ (continued)

LOCALIZAÇÃO GEOGRÁFICA REGIONAL STRUCTURE

	Sociedades Constituídas <i>Formation of Companies</i>		Sociedades Dissolvidas <i>Dissolution of Companies</i>		Soc Const/Soc Dissolv ⁽²⁴⁾ <i>Formation/Dissolution ⁽²⁴⁾</i>		Indicador de Turbulência ⁽²⁵⁾ <i>Turbulence Indicator ⁽²⁵⁾</i>		Perfil por Região NUTS II <i>Regional Structure by NUTS II</i>	
	CAE NACE	Secção Section	CAE NACE	Secção Section	CAE NACE	Secção Section	CAE NACE	Secção Section	CAE NACE	Secção Section
	80	N	80	N	80	N	80	N	80	N
Península de Setúbal										
2020	2	95	0	46	...	206,5	1,0	2,9		
2021	1	106	3	63	33,3	168,3	2,0	3,9		
2022	1	150	2	68	50,0	220,6	3,0	2,7		
2023	3	184	0	43	...	427,9	1,0	1,6		
2024	3	175	3	77	100,0	227,3	...	2,6		
Alentejo										
2020	1	53	0	16	...	331,3	1,0	1,9		
2021	1	51	2	40	50,0	127,5	3,0	8,3		
2022	1	78	0	21	...	371,4	1,0	1,7		
2023	0	64	1	19	0,0	336,8	1,0	1,8		
2024	2	78	0	17	...	458,8	1,0	1,6		

SÍNTESE ESTATÍSTICA SETORIAL SECTOR STATISTIC PROFILE

ACTIVIDADES ADMINISTRATIVAS E DOS SERVIÇOS DE APOIO (SECÇÃO N)

ADMINISTRATIVE AND SUPPORT SERVICE ACTIVITIES (SECTION N)

CAE 80 - Actividades de investigação e segurança

NACE 80 - Security and investigation activities

ESTATÍSTICAS DAS EMPRESAS ⁽¹⁾ (continuação) BUSINESS STATISTICS ⁽¹⁾ (continued)

LOCALIZAÇÃO GEOGRÁFICA REGIONAL STRUCTURE

	Sociedades Constituídas <i>Formation of Companies</i>		Sociedades Dissolvidas <i>Dissolution of Companies</i>		Soc Const/Soc Dissolv ⁽²⁴⁾ <i>Formation/Dissolution ⁽²⁴⁾</i>		Indicador de Turbulência ⁽²⁵⁾ <i>Turbulence Indicator ⁽²⁵⁾</i>		Perfil por Região NUTS II <i>Regional Structure by NUTS II</i>	
	CAE NACE	Secção Section	CAE NACE	Secção Section	CAE NACE	Secção Section	CAE NACE	Secção Section	CAE NACE	Secção Section
	80	N	80	N	80	N	80	N	80	N
Algarve										
2020	3	99	2	66	150,0	150,0	5,0	5,0		
2021	1	69	0	52	...	132,7	1,0	7,1		
2022	4	146	2	68	200,0	214,7	3,0	2,7		
2023	0	150	0	39	...	384,6	...	1,7		
2024	2	157	1	60	200,0	261,7	3,0	2,2		
Região Autónoma dos Açores										
2020	1	14	0	10	...	140,0	1,0	6,0		
2021	0	15	1	8	0,0	187,5	1,0	3,3		
2022	0	22	1	7	0,0	314,3	1,0	1,9		
2023	1	30	0	5	...	600,0	1,0	1,4		
2024	1	37	0	9	...	411,1	1,0	1,6		

SÍNTESE ESTATÍSTICA SETORIAL SECTOR STATISTIC PROFILE

ACTIVIDADES ADMINISTRATIVAS E DOS SERVIÇOS DE APOIO (SECÇÃO N)

ADMINISTRATIVE AND SUPPORT SERVICE ACTIVITIES (SECTION N)

CAE 80 - Actividades de investigação e segurança

NACE 80 - Security and investigation activities

ESTATÍSTICAS DAS EMPRESAS ⁽¹⁾(continuação) BUSINESS STATISTICS ⁽¹⁾ (continued)

LOCALIZAÇÃO GEOGRÁFICA REGIONAL STRUCTURE

	Sociedades Constituídas <i>Formation of Companies</i>		Sociedades Dissolvidas <i>Dissolution of Companies</i>		Soc Const/Soc Dissolv ⁽²⁴⁾ <i>Formation/Dissolution ⁽²⁴⁾</i>		Indicador de Turbulência ⁽²⁵⁾ <i>Turbulence Indicator ⁽²⁵⁾</i>		Perfil por Região NUTS II <i>Regional Structure by NUTS II</i>	
	CAE NACE	Secção Section	CAE NACE	Secção Section	CAE NACE	Secção Section	CAE NACE	Secção Section	CAE NACE	Secção Section
	80	N	80	N	80	N	80	N	80	N
Região Autónoma da Madeira										
2020	1	26	0	24	...	108,3	1,0	25,0		
2021	0	33	0	25	...	132,0	...	7,3		
2022	0	90	0	39	...	230,8	...	2,5		
2023	0	98	0	23	...	426,1	...	1,6		
2024	1	69	1	25	100,0	276,0	...	2,1		

SÍNTESE ESTATÍSTICA SETORIAL SECTOR STATISTIC PROFILE

ACTIVIDADES ADMINISTRATIVAS E DOS SERVIÇOS DE APOIO (SECÇÃO N)

ADMINISTRATIVE AND SUPPORT SERVICE ACTIVITIES (SECTION N)

CAE 80 - Actividades de investigação e segurança

NACE 80 - Security and investigation activities

FILIAIS ESTRANGEIRAS EM PORTUGAL ⁽²⁸⁾

FOREIGN CONTROL OF ENTERPRISES ⁽²⁸⁾

Fonte: Eurostat, Structural Business Statistics (Estatísticas Anuais das Empresas).
Source: Structural Business statistics (EUROSTAT)

	Empresas (nº) Enterprises (ner)		Pessoal ao Serviço (nº) Persons employed (ner)		Valor da Produção Value of Output (M€)		Volume de Negócios Net Turnover (M€)		Investº bruto em ativos tangíveis não correntes Gross Investment in tangible non-current assets (M€)		Valor Acrescentado Value added (M€)	
	CAE	Secção	CAE	Secção	CAE	Secção	CAE	Secção	CAE	Secção	CAE	Secção
	NACE	Section	NACE	Section	NACE	Section	NACE	Section	NACE	Section	NACE	Section
	80	N	80	N	80	N	80	N	80	N	80	N
2023	462	553	147 581	150 593	4 652	6 178	4 873	6 751	73	1 510	3 111	3 978

SÍNTESE ESTATÍSTICA SETORIAL SECTOR STATISTIC PROFILE

ACTIVIDADES ADMINISTRATIVAS E DOS SERVIÇOS DE APOIO (SECÇÃO N)

ADMINISTRATIVE AND SUPPORT SERVICE ACTIVITIES (SECTION N)

CAE 80 - Actividades de investigação e segurança

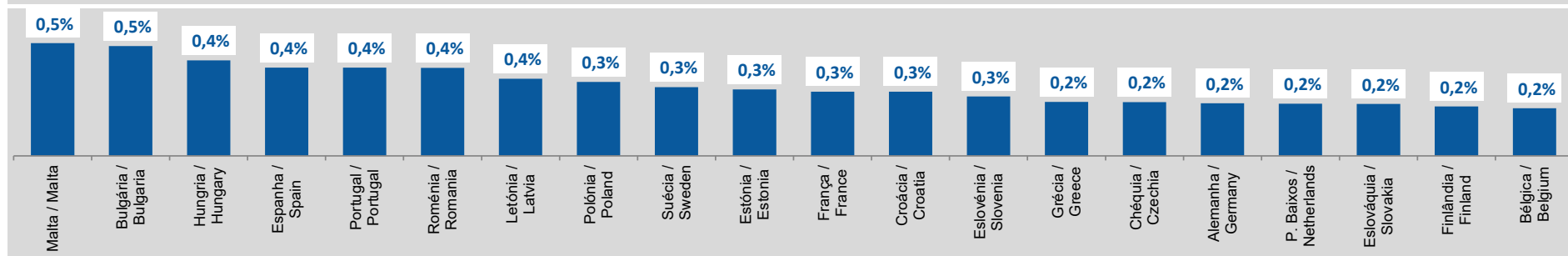
NACE 80 - Security and investigation activities

ESTATÍSTICAS DAS EMPRESAS - COMPARAÇÕES EUROPEIAS, 2023 - BUSINESS STATISTICS - EUROPEAN COMPARISONS, 2023 -

Fonte: Eurostat, Structural Business Statistics (Estatísticas Anuais das Empresas) e Eurostat, Contas Nacionais.
Source: Structural Business statistics and National Accounts (EUROSTAT).

Peso do VAB da CAE 80 no Total do VAB da Economia (preços correntes)

Share of NACE 80 GVA in total GVA of the Economy (current prices)



SÍNTESE ESTATÍSTICA SETORIAL SECTOR STATISTIC PROFILE

ACTIVIDADES ADMINISTRATIVAS E DOS SERVIÇOS DE APOIO (SECÇÃO N)

ADMINISTRATIVE AND SUPPORT SERVICE ACTIVITIES (SECTION N)

CAE 80 - Actividades de investigação e segurança

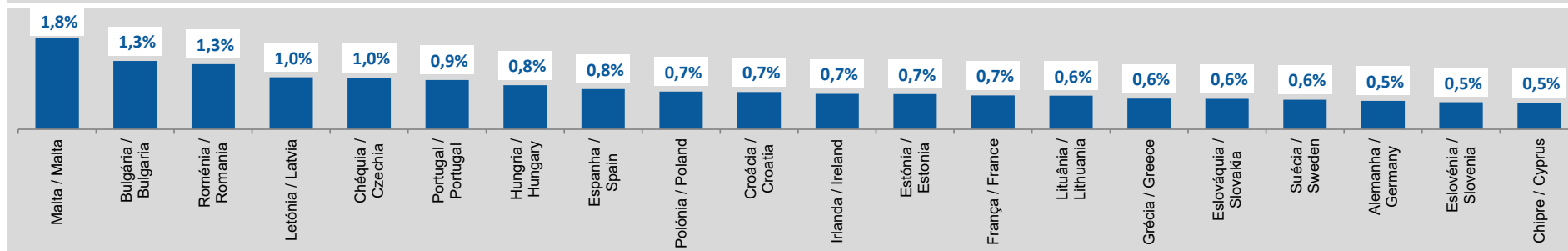
NACE 80 - Security and investigation activities

ESTATÍSTICAS DAS EMPRESAS - COMPARAÇÕES EUROPEIAS, 2023 - BUSINESS STATISTICS - EUROPEAN COMPARISONS, 2023 -

Fonte: Eurostat, Structural Business Statistics (Estatísticas Anuais das Empresas) e Eurostat, Contas Nacionais.
Source: Structural Business statistics and National Accounts (EUROSTAT).

Peso do Emprego da CAE 80 no Total do Emprego da Economia

Share of NACE 80 Employment in total Employment of the Economy



SÍNTESE ESTATÍSTICA SETORIAL SECTOR STATISTIC PROFILE

ACTIVIDADES ADMINISTRATIVAS E DOS SERVIÇOS DE APOIO (SECÇÃO N)

ADMINISTRATIVE AND SUPPORT SERVICE ACTIVITIES (SECTION N)

CAE 80 - Actividades de investigação e segurança

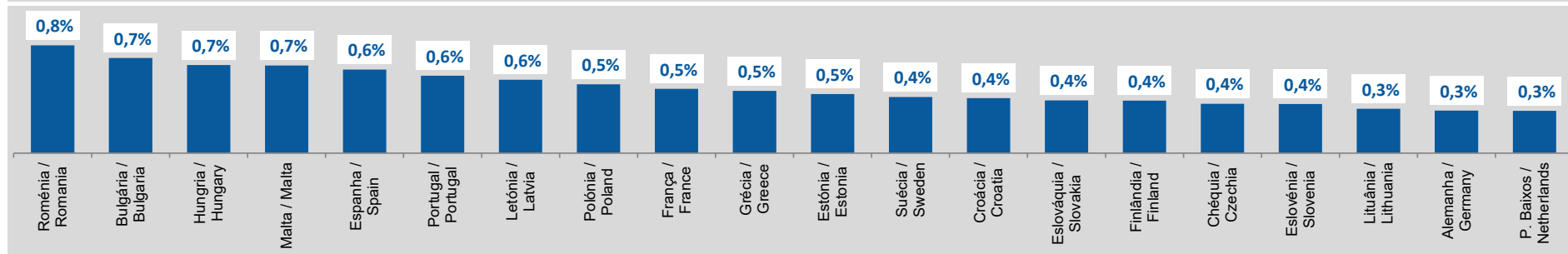
NACE 80 - Security and investigation activities

ESTATÍSTICAS DAS EMPRESAS - COMPARAÇÕES EUROPEIAS, 2023 - BUSINESS STATISTICS - EUROPEAN COMPARISONS, 2023 -

Fonte: Eurostat, Structural Business Statistics (Estatísticas Anuais das Empresas).
Source: Structural Business statistics (EUROSTAT)

Peso do VAB da CAE 80 no VAB do Total das Empresas (preços correntes)

Share of NACE 80 GVA in total GVA of Total Enterprises (current prices)



SÍNTESE ESTATÍSTICA SETORIAL SECTOR STATISTIC PROFILE

ACTIVIDADES ADMINISTRATIVAS E DOS SERVIÇOS DE APOIO (SECÇÃO N)

ADMINISTRATIVE AND SUPPORT SERVICE ACTIVITIES (SECTION N)

CAE 80 - Actividades de investigação e segurança

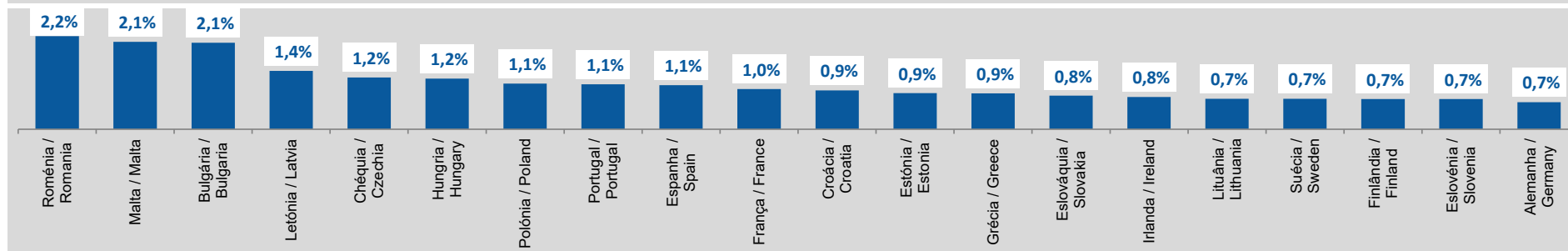
NACE 80 - Security and investigation activities

ESTATÍSTICAS DAS EMPRESAS - COMPARAÇÕES EUROPEIAS, 2023 - BUSINESS STATISTICS - EUROPEAN COMPARISONS, 2023 -

Fonte: Eurostat, Structural Business Statistics (Estatísticas Anuais das Empresas).
Source: Structural Business statistics (EUROSTAT)

Peso do Emprego da CAE 80 no Emprego, ETC, do Total das Empresas

Share of NACE 80 employment in Total Employment (FTE) of Enterprises



SÍNTESE ESTATÍSTICA SETORIAL SECTOR STATISTIC PROFILE

ACTIVIDADES ADMINISTRATIVAS E DOS SERVIÇOS DE APOIO (SECÇÃO N)

ADMINISTRATIVE AND SUPPORT SERVICE ACTIVITIES (SECTION N)

CAE 80 - Actividades de investigação e segurança

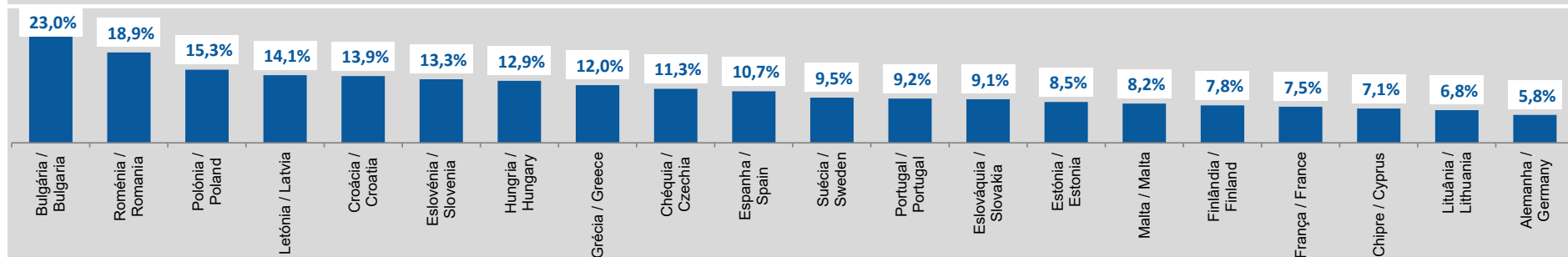
NACE 80 - Security and investigation activities

ESTATÍSTICAS DAS EMPRESAS - COMPARAÇÕES EUROPEIAS, 2023 - BUSINESS STATISTICS - EUROPEAN COMPARISONS, 2023 -

Fonte: Eurostat, Structural Business Statistics (Estatísticas Anuais das Empresas).
Source: Structural Business statistics (EUROSTAT)

Peso do VAB da CAE 80 no VAB total da Secção N (preços correntes)

Share of NACE 80 GVA in total GVA of Section N (current prices)



SÍNTESE ESTATÍSTICA SETORIAL SECTOR STATISTIC PROFILE

ACTIVIDADES ADMINISTRATIVAS E DOS SERVIÇOS DE APOIO (SECÇÃO N)

ADMINISTRATIVE AND SUPPORT SERVICE ACTIVITIES (SECTION N)

CAE 80 - Actividades de investigação e segurança

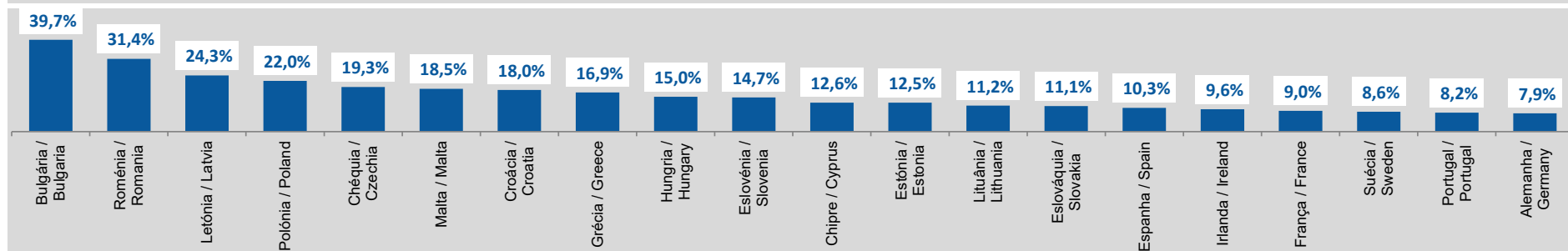
NACE 80 - Security and investigation activities

ESTATÍSTICAS DAS EMPRESAS - COMPARAÇÕES EUROPEIAS, 2023 - BUSINESS STATISTICS - EUROPEAN COMPARISONS, 2023 -

Fonte: Eurostat, Structural Business Statistics (Estatísticas Anuais das Empresas).
Source: Structural Business statistics (EUROSTAT)

Peso do Emprego da CAE 80 no total do Emprego, ETC, da Secção N

Share of NACE 80 employment in total employment (FTE) of Section N



SÍNTESE ESTATÍSTICA SETORIAL SECTOR STATISTIC PROFILE

ACTIVIDADES ADMINISTRATIVAS E DOS SERVIÇOS DE APOIO (SECÇÃO N)

ADMINISTRATIVE AND SUPPORT SERVICE ACTIVITIES (SECTION N)

CAE 80 - Actividades de investigação e segurança

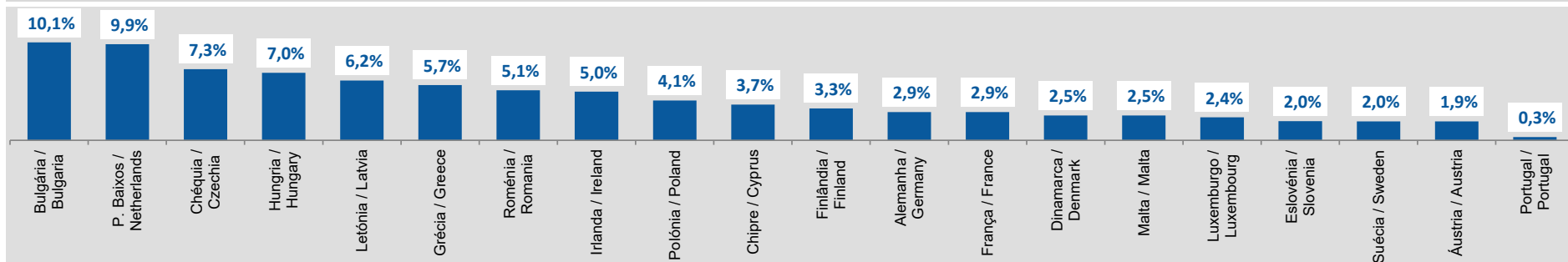
NACE 80 - Security and investigation activities

ESTATÍSTICAS DAS EMPRESAS - COMPARAÇÕES EUROPEIAS, 2023 - BUSINESS STATISTICS - EUROPEAN COMPARISONS, 2023 -

Fonte: Eurostat, Structural Business Statistics (Estatísticas Anuais das Empresas).
Source: Structural Business statistics (EUROSTAT)

Peso do número de Empresas da CAE 80 no total de Empresas da Secção N

Share of NACE 80 enterprises in total number of enterprises of Section N



SÍNTESE ESTATÍSTICA SETORIAL SECTOR STATISTIC PROFILE

ACTIVIDADES ADMINISTRATIVAS E DOS SERVIÇOS DE APOIO (SECÇÃO N)

ADMINISTRATIVE AND SUPPORT SERVICE ACTIVITIES (SECTION N)

CAE 80 - Actividades de investigação e segurança

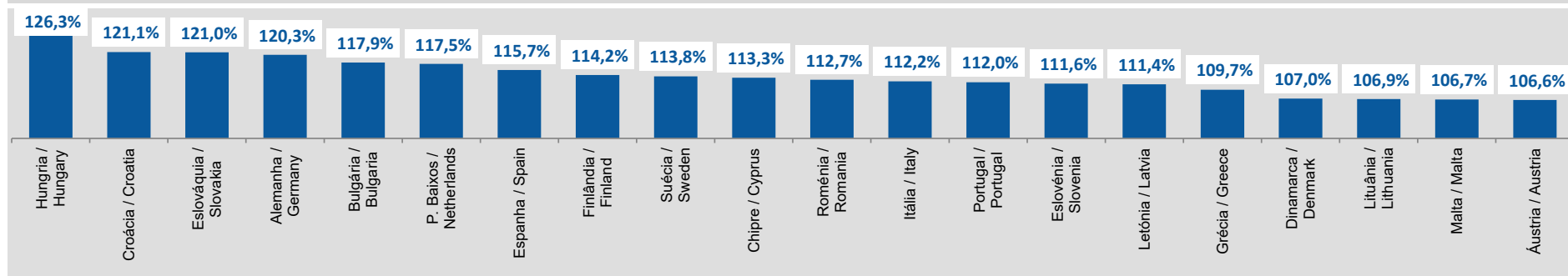
NACE 80 - Security and investigation activities

ESTATÍSTICAS DAS EMPRESAS - COMPARAÇÕES EUROPEIAS, 2023 - BUSINESS STATISTICS - EUROPEAN COMPARISONS, 2023 -

Fonte: Eurostat, Structural Business Statistics (Estatísticas Anuais das Empresas).
Source: Structural Business statistics (EUROSTAT)

Produtividade Aparente do Trabalho, ajustada pelos Encargos com Pessoal ⁽²⁹⁾ (%)

Apparent labour productivity by average personnel costs (%) ⁽²⁹⁾



SÍNTESE ESTATÍSTICA SETORIAL SECTOR STATISTIC PROFILE

ACTIVIDADES ADMINISTRATIVAS E DOS SERVIÇOS DE APOIO (SECÇÃO N)

ADMINISTRATIVE AND SUPPORT SERVICE ACTIVITIES (SECTION N)

CAE 80 - Actividades de investigação e segurança

NACE 80 - Security and investigation activities

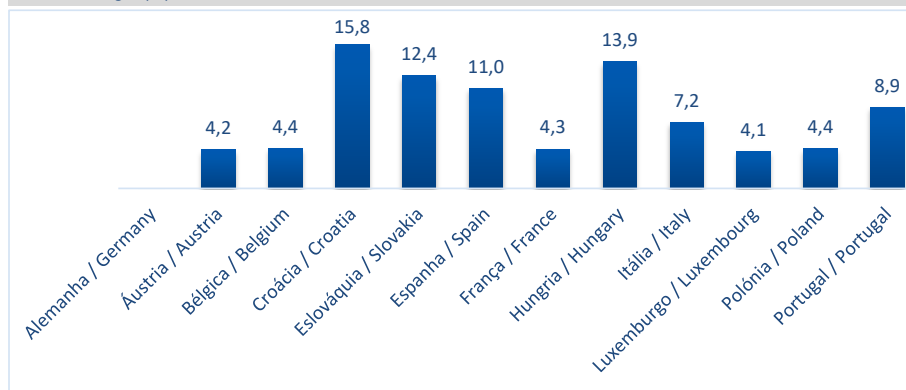
ESTATÍSTICAS DAS EMPRESAS - RÁCIOS ECONÓMICOS EUROPEUS ⁽³⁰⁾ - 2023

BUSINESS STATISTICS - EUROPEAN ECONOMIC RATIOS ⁽³⁰⁾ - 2023

Fonte: BACH - Bank for the Accounts of Companies Harmonised/Banque de France
Source: BACH - Bank for the Accounts of Companies Harmonised/Banque de France

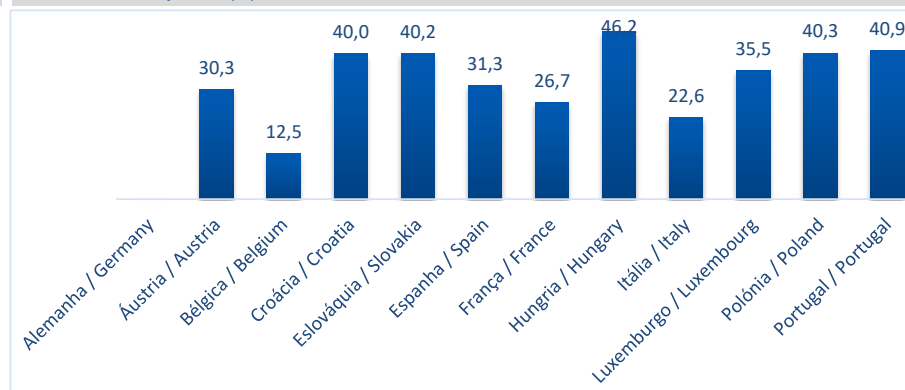
Margem de EBITDA (%) - CAE 80

EBITDA Margin (%) - NACE 80



Rácio de Autonomia Financeira (%) - CAE 80

Financial Autonomy Ratio (%) - NACE 80



SÍNTESE ESTATÍSTICA SETORIAL SECTOR STATISTIC PROFILE

ACTIVIDADES ADMINISTRATIVAS E DOS SERVIÇOS DE APOIO (SECÇÃO N)

ADMINISTRATIVE AND SUPPORT SERVICE ACTIVITIES (SECTION N)

CAE 80 - Actividades de investigação e segurança

NACE 80 - Security and investigation activities

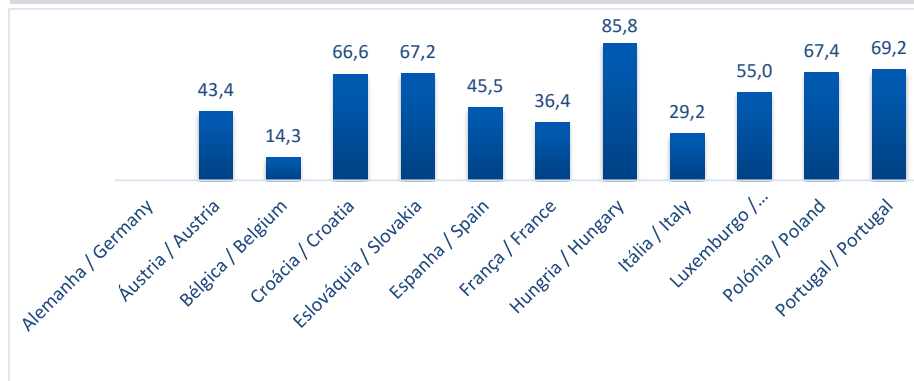
ESTATÍSTICAS DAS EMPRESAS - RÁCIOS ECONÓMICOS EUROPEUS ⁽³⁰⁾ - 2023

BUSINESS STATISTICS - EUROPEAN ECONOMIC RATIOS ⁽³⁰⁾ - 2023

Fonte: BACH - Bank for the Accounts of Companies Harmonised/Banque de France
Source: BACH - Bank for the Accounts of Companies Harmonised/Banque de France

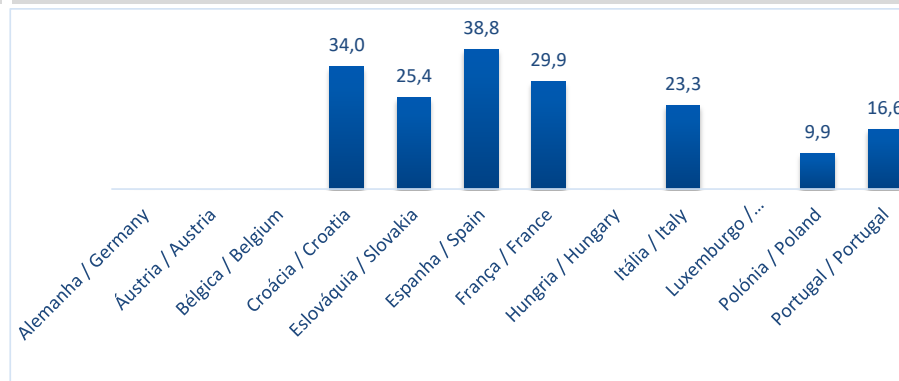
Rácio de Solvabilidade Geral (%) - CAE 80

Solvency Ratio (%) - NACE 80



Peso do Passivo Remunerado (%) - CAE 80

Share of the remunerated liability (%) - NACE 80



SÍNTESE ESTATÍSTICA SETORIAL SECTOR STATISTIC PROFILE

ACTIVIDADES ADMINISTRATIVAS E DOS SERVIÇOS DE APOIO (SECÇÃO N)

ADMINISTRATIVE AND SUPPORT SERVICE ACTIVITIES (SECTION N)

CAE 80 - Actividades de investigação e segurança

NACE 80 - Security and investigation activities

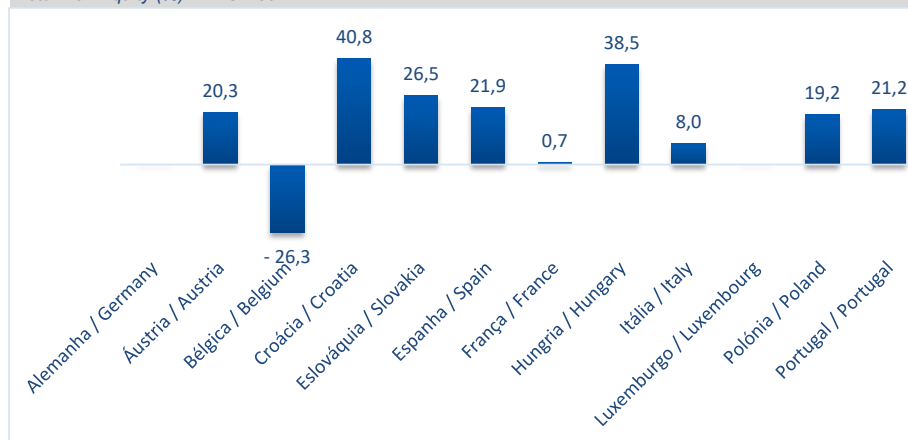
ESTATÍSTICAS DAS EMPRESAS - RÁCIOS ECONÓMICOS EUROPEUS ⁽³⁰⁾ - 2023

BUSINESS STATISTICS - EUROPEAN ECONOMIC RATIOS ⁽³⁰⁾ - 2023

Fonte: BACH - Bank for the Accounts of Companies Harmonised/Banque de France
Source: BACH - Bank for the Accounts of Companies Harmonised/Banque de France

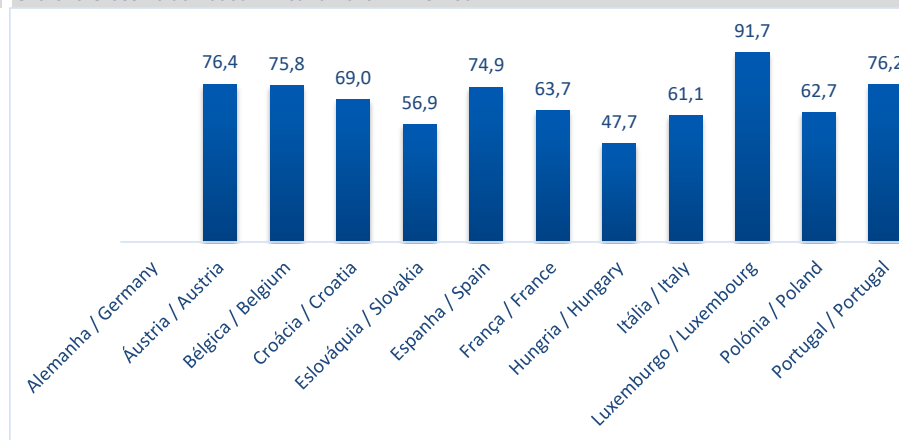
Rendibilidade dos Capitais Próprios (%) - CAE 80

Return on Equity (%) - NACE 80



Peso do VAB no Volume de Negócios (%) - CAE 80

Share of Gross Value Added in Net Turnover - NACE 80



SÍNTESE ESTATÍSTICA SETORIAL SECTOR STATISTIC PROFILE

ATIVIDADES ADMINISTRATIVAS E DOS SERVIÇOS DE APOIO (SECÇÃO N)

ADMINISTRATIVE AND SUPPORT SERVICE ACTIVITIES (SECTION N)

CAE 80 - Atividades de investigação e segurança

NACE 80 - Security and investigation activities

COMÉRCIO INTERNACIONAL DE BENS E SERVIÇOS INTERNACIONAL TRADE OF GOODS AND SERVICES

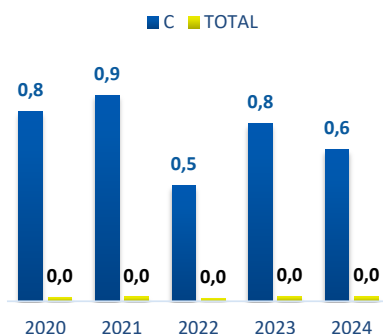
Fonte: Banco de Portugal, Central de Balanços
Source: Banco de Portugal, Central Balance

EXPORTAÇÕES DE BENS E SERVIÇOS EXPORTS OF GOODS AND SERVICES

Exportações (X)
Exports (X)
(M €)

Peso da CAE 80 na Secção N
e no Total de Exportações
Share of NACE 80 in Section N and in Total Exports
(%)

	CAE NACE	Secção Section
	80	N
2020	12	1 532
2021	17	1 931
2022	15	3 000
2023	24	3 193
2024	23	3 538

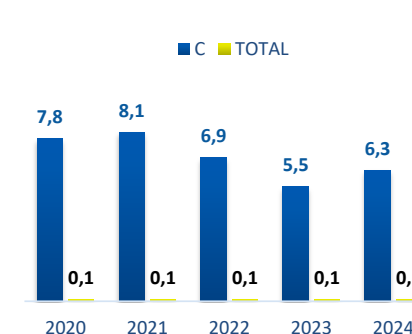


IMPORTAÇÕES DE BENS E SERVIÇOS IMPORTS OF GOODS AND SERVICES

Importações (M)
Imports (M)
(%)

Peso da CAE 80 na Secção N
e no Total de Importações
Share of NACE 80 in Section N and in Total Imports
(%)

	CAE NACE	Secção Section
	80	N
2020	52	666
2021	64	781
2022	85	1 236
2023	85	1 540
2024	101	1 607



SÍNTESE ESTATÍSTICA SETORIAL SECTOR STATISTIC PROFILE

ACTIVIDADES ADMINISTRATIVAS E DOS SERVIÇOS DE APOIO (SECÇÃO N)

ADMINISTRATIVE AND SUPPORT SERVICE ACTIVITIES (SECTION N)

CAE 80 - Actividades de investigação e segurança

NACE 80 - Security and investigation activities

COMÉRCIO INTERNACIONAL DE BENS E SERVIÇOS INTERNACIONAL TRADE OF GOODS AND SERVICES

Fonte: Banco de Portugal, Central de Balanços
Source: Banco de Portugal, Central Balance

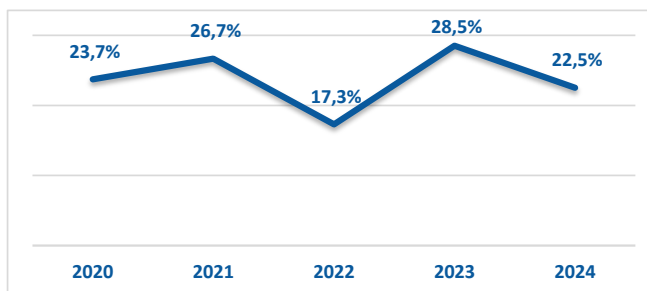
BALANÇA DO COMÉRCIO INTERNACIONAL DE BENS E SERVIÇOS (EXPORTAÇÕES - IMPORTAÇÕES) TRADE BALANCE OF GOODS AND SERVICES (EXPORTS - IMPORTS)

Balança Comercial (X-M)
Trade Balance (X-M)
(M €)

	CAE NACE 80	Secção Section N
2020	-40	866
2021	-47	1 150
2022	-71	1 764
2023	-61	1 652
2024	-79	1 931

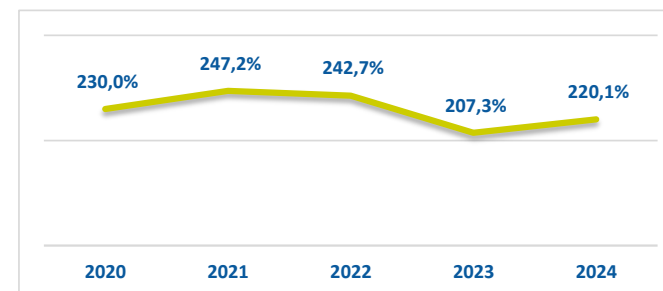
Taxa de cobertura das importações pelas exportações - CAE 80

Coverage rate (X / M) - NACE 80
(%)



Taxa de cobertura das importações pelas exportações - Secção N

Coverage rate (X / M) - Section N
(%)



SÍNTESE ESTATÍSTICA SETORIAL SECTOR STATISTIC PROFILE

ACTIVIDADES ADMINISTRATIVAS E DOS SERVIÇOS DE APOIO (SECÇÃO N)

ADMINISTRATIVE AND SUPPORT SERVICE ACTIVITIES (SECTION N)

CAE 80 - Actividades de investigação e segurança

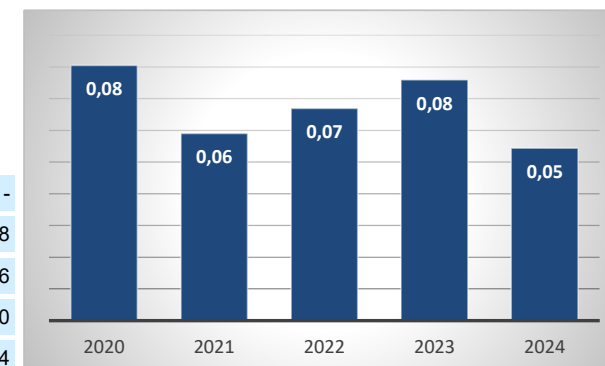
NACE 80 - Security and investigation activities

INVESTIGAÇÃO E DESENVOLVIMENTO (I&D) RESEARCH & DEVELOPMENT (R&D)

Fonte: DGEEC, Inquérito ao Potencial Científico e Tecnológico Nacional - Setor Empresas
Source: DGEEC, National R&D Survey - Business Enterprise Sector

	Despesa em I&D R&D Expenditure				Intensidade em I&D ⁽³¹⁾ R&D Intensity ⁽³¹⁾			
	CAE NACE 80 (mil € / k €)	Taxa de Variação / YOY (%)	Total das Empresas / Total enterprises (mil € / k €)	Taxa de Variação / YOY (%)	CAE NACE 80 (%)	Taxa de Variação / YOY (p.p.)	Total das Empresas / Total enterprises (%)	Taxa de Variação / YOY (p.p.)
2020	1 484	-	1 843 559	-	0,2	-	0,9	-
2021	1 272	-14,3	2 153 562	16,8	0,2	-0,03	1,0	0,08
2022	1 717	35,0	2 566 389	19,2	0,2	0,04	1,1	0,06
2023	2 160	25,8	2 843 724	10,8	0,2	0,03	1,1	0,00
2024	1 721	-20,3	3 161 629	11,2	0,2	-0,06	1,1	0,04

Peso da Despesa em I&D no Total das Empresas /
R&D expenditure share in total enterprises (%)



SÍNTESE ESTATÍSTICA SETORIAL SECTOR STATISTIC PROFILE

ACTIVIDADES ADMINISTRATIVAS E DOS SERVIÇOS DE APOIO (SECÇÃO N)

ADMINISTRATIVE AND SUPPORT SERVICE ACTIVITIES (SECTION N)

CAE 80 - Actividades de investigação e segurança

NACE 80 - Security and investigation activities

ENQUADRAMENTO MACROECONÓMICO MACROECONOMIC INDICATORS

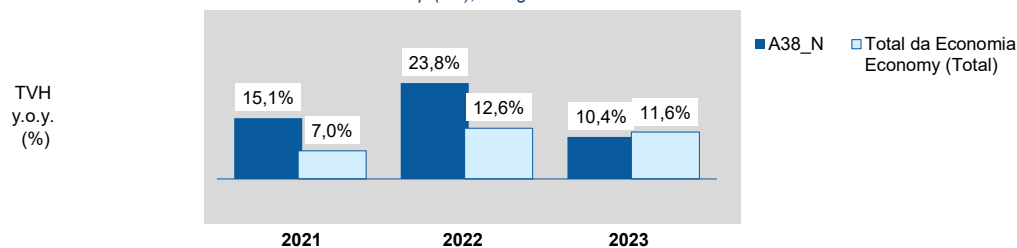
Fonte: INE, Contas Nacionais Anuais (Base 2021).
Source: National Accounts (Base 2021), Statistics Portugal.

PRINCIPAIS INDICADORES MACROECONÓMICOS POR RAMO DE ATIVIDADE ⁽³²⁾ MAIN MACROECONOMIC INDICATORS BY INDUSTRY ⁽³²⁾

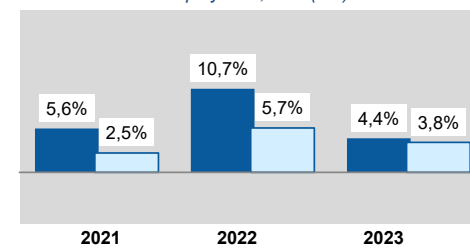
Ramo de Atividade (NRCNA38) N - Atividades administrativas e dos serviços de apoio Industry (NRCN A38) N - Administrative and support service activities

	VABpm / GVA (M€)		Produção / Production (M€)		FBCF / GFCF (M€)		Emprego, ETC / Employment, FTE (10 ³ ETC / FTE)		Remunerações / Compensation of Employees (M€)	
	A38_N	Total da Economia Economy (Total)	A38_N	Total da Economia Economy (Total)	A38_N	Total da Economia Economy (Total)	A38_N	Total da Economia Economy (Total)	A38_N	Total da Economia Economy (Total)
2020	6 644,3	175 104,3	10 186,6	352 871,3	1 137,5	39 193,9	341,0	4 663,5	4 810,4	96 895,0
2021	7 646,9	187 361,5	11 784,1	395 951,7	1 303,0	44 387,7	360,2	4 779,3	5 348,7	103 756,2
2022	9 469,2	211 027,9	14 959,7	473 336,0	1 662,7	50 189,9	398,8	5 052,1	6 139,2	113 604,2
2023	10 450,9	235 589,3	16 659,8	504 302,1	1 930,9	55 384,3	416,3	5 246,4	6 873,8	127 048,6

VAB pm (M€), variação anual
GVA mp (M€), real growth



Emprego, ETC (Nº)
Employment, FTE (ner)



SÍNTESE ESTATÍSTICA SETORIAL SECTOR STATISTIC PROFILE

ACTIVIDADES ADMINISTRATIVAS E DOS SERVIÇOS DE APOIO (SECÇÃO N)

ADMINISTRATIVE AND SUPPORT SERVICE ACTIVITIES (SECTION N)

CAE 80 - Actividades de investigação e segurança

NACE 80 - Security and investigation activities

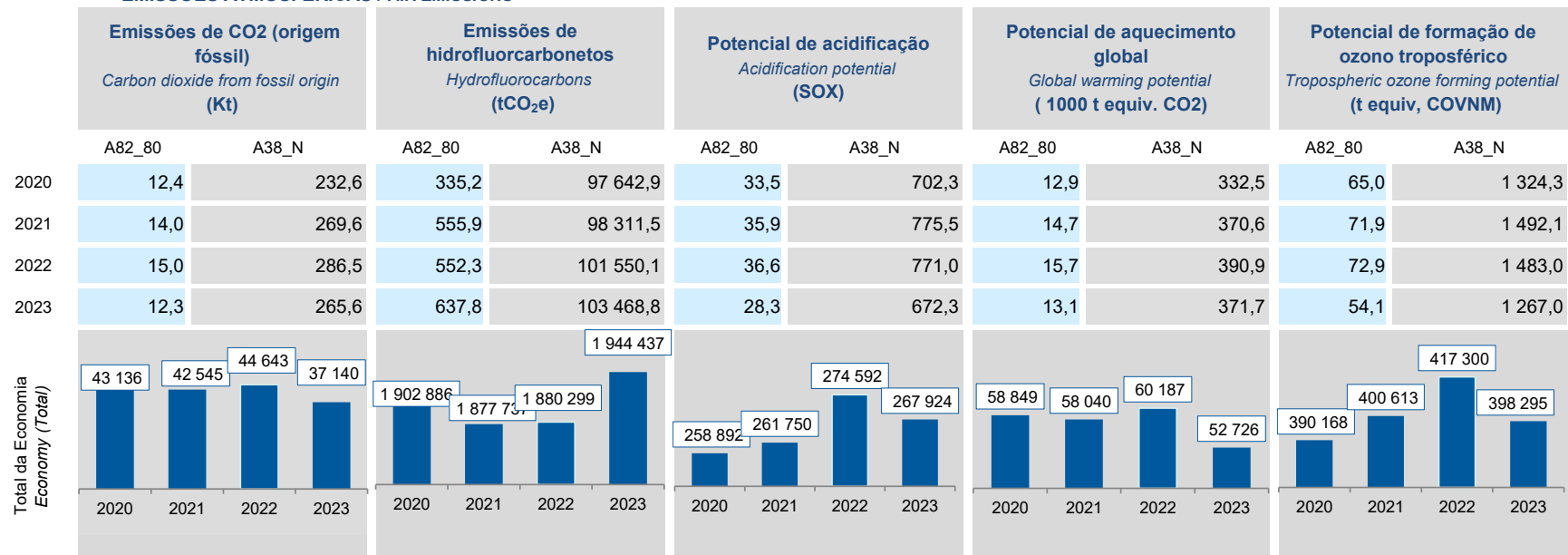
INDICADORES AMBIENTAIS ENVIRONMENTAL ACCOUNTS

Fonte: INE, Conta Satélite do Ambiente (Base 2021), Contas das Emissões Atmosféricas e Conta dos Fluxos Físicos de Energia.
Source: National Accounting Matrix on Environmental Accounts - Air Emissions Accounts and Physical Flow Energy Accounts, Statistics Portugal.

Ramo de Atividade (NRCN A82) 80 - Actividades de investigação e segurança

Industry (NRCN A82) 80 - Security and investigation activities

EMISSÕES ATMOSFÉRICAS / AIR EMISSIONS



SÍNTESE ESTATÍSTICA SETORIAL SECTOR STATISTIC PROFILE

ACTIVIDADES ADMINISTRATIVAS E DOS SERVIÇOS DE APOIO (SECÇÃO N)

ADMINISTRATIVE AND SUPPORT SERVICE ACTIVITIES (SECTION N)

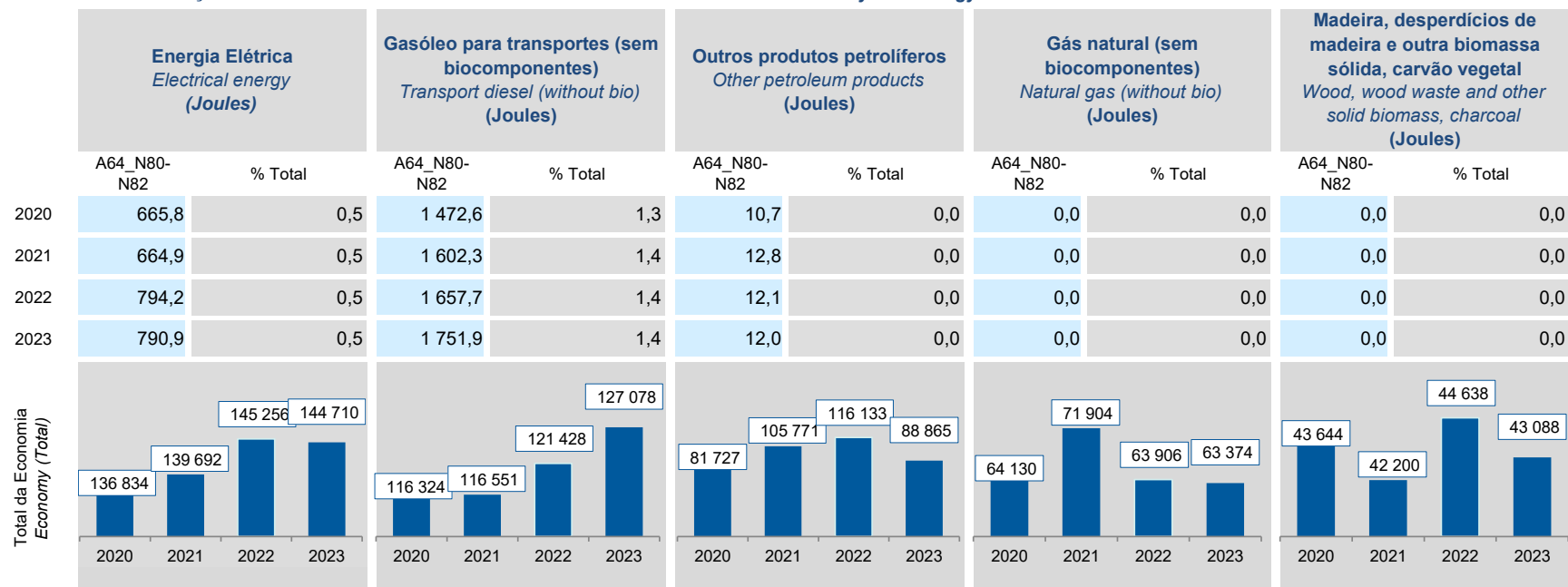
CAE 80 - Actividades de investigação e segurança

NACE 80 - Security and investigation activities

INDICADORES AMBIENTAIS ENVIRONMENTAL ACCOUNTS

Fonte: INE, Conta Satélite do Ambiente (Base 2021), Contas das Emissões Atmosféricas e Conta dos Fluxos Físicos de Energia.
Source: National Accounting Matrix on Environmental Accounts - Air Emissions Accounts and Physical Flow Energy Accounts, Statistics Portugal.

UTILIZAÇÃO DE PRODUTOS ENERGÉTICOS PARA USOS FINAIS DE ENERGIA / Physical energy use for end use ⁽³³⁾



SÍNTESE ESTATÍSTICA SETORIAL SECTOR STATISTIC PROFILE

ACTIVIDADES ADMINISTRATIVAS E DOS SERVIÇOS DE APOIO (SECÇÃO N)

ADMINISTRATIVE AND SUPPORT SERVICE ACTIVITIES (SECTION N)

CAE 80 - Actividades de investigação e segurança

NACE 80 - Security and investigation activities

INDICADORES DE CONJUNTURA SHORT TIME INDICATORS

SERVIÇOS / SERVICES

Fonte: INE, Base 2021 = 100, Índices de volume de negócios, emprego, horas e remunerações nos serviços/Comércio a Retalho (com base no Inquérito Mensal ao Volume de Negócios e Emprego nos Serviços/Comércio a Retalho).

Source: Statistics Portugal, Base 2021 = 100, Business turnover, employment, wage and hours worked indices in services/retail trade (based on Monthly Survey on Business Turnover and Employment to Services/Retail Trade).

	Índice de emprego nos serviços		Índice de remunerações nos serviços		Índice de volume de negócios nos serviços	
	<i>Index of employment in Services</i>		<i>Index of compensation of employees (C.o.E.) in Services</i>		<i>Index of turnover in Services</i>	
	(IEI)		(IRI)		(IVNS)	
	CAE NACE	Secção Section	CAE NACE	Secção Section	CAE NACE	Secção Section
	80	N	80	N	80	N
2020	101,5	97,7	99,7	90,4	98,1	93,0
2021	100,0	100,0	100,0	100,0	100,0	100,0
2022	105,7	108,9	104,4	115,1	112,0	128,1
2023	109,8	113,2	113,9	130,5	121,7	144,0
2024	115,9	117,0	126,6	144,1	132,7	155,4

SÍNTESE ESTATÍSTICA SETORIAL SECTOR STATISTIC PROFILE

ACTIVIDADES ADMINISTRATIVAS E DOS SERVIÇOS DE APOIO (SECÇÃO N)

ADMINISTRATIVE AND SUPPORT SERVICE ACTIVITIES (SECTION N)

CAE 80 - Actividades de investigação e segurança

NACE 80 - Security and investigation activities

INDICADORES DE CONJUNTURA SHORT TIME INDICATORS

	Índice de emprego nos serviços		Índice de remunerações nos serviços		Índice de volume de negócios nos serviços	
	<i>Index of employment in Services</i>		<i>Index of compensation of employees (C.o.E.) in Services</i>		<i>Index of turnover in Services</i>	
	(IEI)		(IRI)		(IVNS)	
	CAE NACE	Secção Section	CAE NACE	Secção Section	CAE NACE	Secção Section
	80	N	80	N	80	N
1T2024	112,2	111,6	115,9	127,1	123,9	134,5
2T2024	115,2	117,1	124,5	145,8	132,9	158,4
3T2024	119,0	120,8	122,3	144,1	135,8	172,9
4T2024	117,3	118,4	143,8	159,5	138,4	155,6
1T2025	115,0	115,6	124,5	138,1	134,0	139,6
2T2025	117,7	121,1	137,8	160,9	143,1	162,8
3T2025	122,4	125,6	134,4	158,6	143,1	179,0

SÍNTESE ESTATÍSTICA SETORIAL SECTOR STATISTIC PROFILE

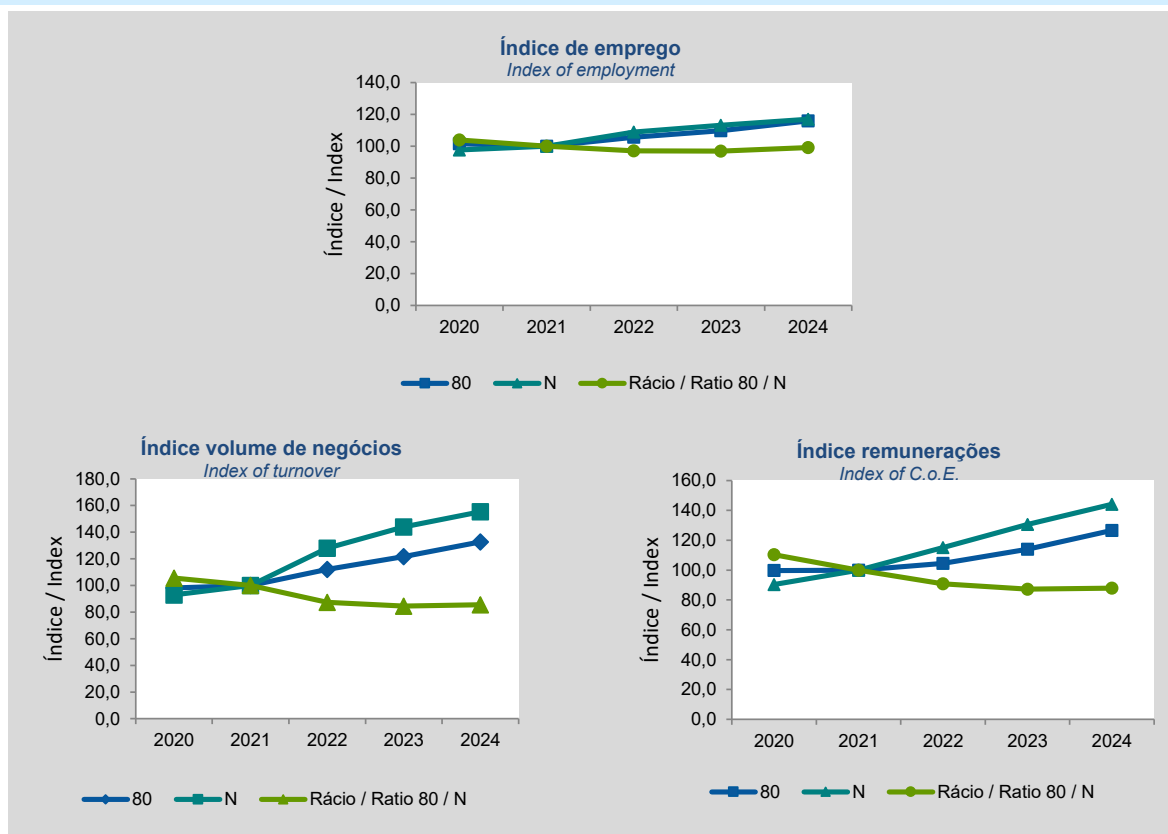
ACTIVIDADES ADMINISTRATIVAS E DOS SERVIÇOS DE APOIO (SECÇÃO N)

ADMINISTRATIVE AND SUPPORT SERVICE ACTIVITIES (SECTION N)

CAE 80 - Actividades de investigação e segurança

NACE 80 - Security and investigation activities

INDICADORES DE CONJUNTURA SHORT TIME INDICATORS



SÍNTESE ESTATÍSTICA SETORIAL SECTOR STATISTIC PROFILE

ACTIVIDADES ADMINISTRATIVAS E DOS SERVIÇOS DE APOIO (SECÇÃO N)

ADMINISTRATIVE AND SUPPORT SERVICE ACTIVITIES (SECTION N)

CAE 80 - Actividades de investigação e segurança

NACE 80 - Security and investigation activities

NOTAS E SINAIS CONVENCIONAIS / NOTES AND CONVENTIONAL SIGNS

(1) A atualização das estatísticas das empresas, decorrente da implementação do Sistema Europeu de Contas, SEC2010, em substituição do SEC1995, determinou alterações na classificação do setor institucional das entidades, sendo de assinalar a necessidade de distinguir as Sociedades Gestoras de Participações Sociais (Holdings) das Sedes sociais (Head-offices). Em Contas Nacionais, as primeiras estão excluídas do setor institucional das sociedades não financeiras, enquanto que as segundas integram aquele setor. Estas alterações tiveram reflexos imediatos no SCIE, que, de modo a aumentar a consistência com as Contas Nacionais, se traduziram na revisão da série das estatísticas das empresas para o período 2008-2015, unicamente no setor de atividade onde estas empresas estão classificadas, ou seja na Secção M da CAE Rev.3 - Atividades de consultoria, científicas, técnicas e similares. É ainda importante referir que as séries temporais por setores de atividade, refletindo o comportamento da atividade económica e a dinâmica da variação dos preços relativos dos produtos foram, ainda, afetadas por processos de fusão e cisão de empresas com as consequentes alterações das respetivas CAE, como foi exemplo o setor da Informação e comunicação em 2014 e 2015. A informação de 2014 foi também revista para a secção L da CAE Rev.3 - Atividades imobiliárias, na sequência da atualização da informação de uma empresa de grande dimensão.

De acordo com o Sistema de Contas Integradas das Empresas (INE), existem duas principais categorias de empresas: as sociedades, por um lado, e os empresários em nome individual e trabalhadores independentes, por outro. As Sociedades podem ser do tipo: Sociedades Anónimas, Sociedades por Quotas, Cooperativas, Agrupamentos Complementares de Empresas, Sociedades civis sob a forma comercial, EIRL (Estabelecimentos Individuais de Responsabilidade Limitada) e SUQ (Sociedades Unipessoais por Quotas).

Os indicadores estatísticos apresentados são obtidos a partir do Sistema de Contas Integradas das Empresas (SCIE), o qual resulta de um processo de integração da informação estatística sobre empresas, baseado em dados administrativos, com particular destaque para a Informação Empresarial Simplificada (IES). As alterações metodológicas anteriormente referidas tiveram reflexos imediatos na delimitação do setor empresarial, pelo que, se procedeu a uma revisão da série das estatísticas das empresas para o período 2008-2015, de modo a aumentar a consistência com as Contas Nacionais. O âmbito de atividade económica considerado compreende as empresas classificadas nas secções A a S da CAE Rev3, com exceção da Administração Pública e Defesa; Segurança Social Obrigatória (Secção O).

O nível temporal da informação apresentada nos diferentes quadros pode diferir como resultado dos diferentes níveis de desagregação da informação disponível.

(2) Inclui empresários em nome individual e trabalhadores independentes.

(3) Estabelecimento: empresa ou parte de uma empresa (fábrica, oficina, mina, armazém, loja, entreposto, etc.) situada num local topograficamente identificado. Nesse local ou a partir dele exercem-se atividades económicas para as quais, regra geral, uma ou várias pessoas trabalham (eventualmente a tempo parcial), por conta de uma mesma empresa.

(4) A classificação das empresas de grande dimensão baseou-se na adaptação da Recomendação da Comissão de 6 de maio de 2003. Assim, foram consideradas grandes empresas: empresas com 250 ou mais pessoas ao serviço ou empresas com volume de negócios superior a 50 milhões de euros e ativo líquido superior a 43 milhões de euros. As empresas que não cumpriam estes critérios foram classificadas como PME. Uma pequena empresa é definida como uma empresa que emprega menos de 50 pessoas e cujo volume de negócios anual ou balanço total anual não excede 10 milhões de euros. Uma microempresa é definida como uma empresa que emprega menos de 10 pessoas e cujo volume de negócios anual ou balanço total anual não excede 2 milhões de euros.

SÍNTESE ESTATÍSTICA SETORIAL SECTOR STATISTIC PROFILE

ACTIVIDADES ADMINISTRATIVAS E DOS SERVIÇOS DE APOIO (SECÇÃO N)

ADMINISTRATIVE AND SUPPORT SERVICE ACTIVITIES (SECTION N)

CAE 80 - Actividades de investigação e segurança

NACE 80 - Security and investigation activities

NOTAS E SINAIS CONVENCIONAIS / NOTES AND CONVENTIONAL SIGNS

(5) Os rácios apresentados são relativos a sociedades.

(6) Dimensão Média: Total de pessoas ao serviço/Total de empresas.

(7) VVN/Pessoas ao Serviço (mil euros): Volume de Negócios/Total de pessoas ao serviço.

(8) Taxa de valor acrescentado bruto: VABpm/Valor da produção * 100.

(9) Taxa de investimento: FBCF/VAB * 100.

(10) Produtividade aparente do trabalho (mil euros): VAB/ Total de pessoas ao serviço.

(11) Debt to equity ratio: Total do Passivo/Total do Capital Próprio.

(12) Prazo Médio de Recebimentos: Indica o período médio, em dias, que decorre entre o momento das vendas e/ou serviços prestados e o dos recebimentos.

(13) Prazo Médio de Pagamentos: Indica o período médio, em dias, que decorre entre o momento das compras (fornecimentos e serviços externos, aquisição de matérias primas e de mercadorias) e o do pagamento da respetiva dívida comercial.

(14) Liquidez Geral: Ativo Corrente/Passivo Corrente * 100.

(15) Autonomia Financeira: Capital Próprio/Ativo * 100.

(16) Solvabilidade Geral: Capital Próprio/Passivo * 100.

(17) Peso do Passivo Remunerado: Financiamentos obtidos (do passivo não corrente + do passivo corrente)/Passivo * 100.

(18) Rendibilidade dos Capitais Próprios: Resultado Líquido do período/Capital Próprio * 100.

(19) Rendibilidade das Vendas: Resultado Líquido do período/Volume de negócios * 100.

SÍNTESE ESTATÍSTICA SETORIAL SECTOR STATISTIC PROFILE

ACTIVIDADES ADMINISTRATIVAS E DOS SERVIÇOS DE APOIO (SECÇÃO N)

ADMINISTRATIVE AND SUPPORT SERVICE ACTIVITIES (SECTION N)

CAE 80 - Actividades de investigação e segurança

NACE 80 - Security and investigation activities

NOTAS E SINAIS CONVENCIONAIS / NOTES AND CONVENTIONAL SIGNS

(20) Rotação do Ativo (nº de vezes): Volume de negócios/Ativo.

(21) Alavancagem Financeira: Ativo/Capitais Próprios.

(22) Análise DuPont: Rendibilidade das vendas x Rotação do ativo x Alavancagem financeira. Representação gráfica dos contributos para a variação do ROE face ao ano anterior.

(23) Dados relativos a sociedades (constituídas(dissolvidas por atos notariais e conservatórias). Não inclui as empresas individuais.

(24) Soc Const/Soc dissolv: (nº de sociedades constituídas)/ (nº de sociedades dissolvidas) * 100.

(25) Indicador de turbulência: $|(x+y)/(x-y)|$ com x: nº de sociedades constituídas e y: nº de sociedades dissolvidas.

(26) Taxa de natalidade: (nº de sociedades constituídas)/ (nº de sociedades existentes) * 100.

(27) Taxa de mortalidade: (nº de sociedades dissolvidas)/ (nº de sociedades existentes) * 100.

(28) Empresas de capital maioritariamente estrangeiro.

(29) Produtividade aparente do trabalho / Custos Anuais médios com o Pessoal : (VAB / Emprego) / (Custos com o pessoal / nº de trabalhadores) * 100.

(30) A BACH – Bank for the Accounts of Companies Harmonized é uma base de dados que contém informação contabilística anual harmonizada sobre as empresas não financeiras de 12 países europeus, incluindo Portugal. Dados disponíveis para 2023 para os países: Alemanha, Áustria, Bélgica, Croácia, Eslováquia, Espanha, França, Hungria, Itália, Luxemburgo, Polónia e Portugal.

(31) Intensidade em I&D: Despesas em I&D/VAB.

SÍNTESE ESTATÍSTICA SETORIAL SECTOR STATISTIC PROFILE

ACTIVIDADES ADMINISTRATIVAS E DOS SERVIÇOS DE APOIO (SECÇÃO N)

ADMINISTRATIVE AND SUPPORT SERVICE ACTIVITIES (SECTION N)

CAE 80 - Actividades de investigação e segurança

NACE 80 - Security and investigation activities

NOTAS E SINAIS CONVENCIONAIS / NOTES AND CONVENTIONAL SIGNS

(32) De acordo com a NRCN (A38): Nomenclatura de Ramos de Atividade das Contas Nacionais, 38 ramos. A NRCN_A38 resulta da agregação da NRCN (A82): Nomenclatura de Ramos de Atividade das Contas Nacionais, 82 ramos. A nomenclatura com um nível de agregação por 82 ramos de atividade (A82) foi criada pelas Contas Nacionais Portuguesas a partir da nomenclatura estabelecida no manual de implementação da CAE-Rev3 nas Contas Nacionais pelo Eurostat com nível de agregação por 88 ramos de atividade (A88).

(33) De acordo com Nomenclaturas de Ramos de Atividade da Conta de Fluxos Físicos de Energia (A64) - Base 2021.

(34) Nos casos das atividades pertencentes à Secção F da CAE Rev3 (Construção), os dados são apresentados para o total da secção, pelo facto dos mesmos serem por tipo de obra, não sendo possível aferir os valores por CAE a 2 dígitos (Divisão).

Nº - Número/Unidade; M€ - Milhões de euros; VVN - Volume de Negócios; VABpm - Valor Acrescentado Bruto a preços de mercado; FBCF - Formação Bruta de Capital de Fixo; PME - Pequenas e Médias Empresas; ETC - Equivalente a Tempo Completo; Kt: mil toneladas; tCO2eq: toneladas equivalentes de CO2; SOX: Toneladas equivalentes a SOX; t equiv, COVMN: Toneladas equivalentes a Compostos Orgânicos Voláteis Não Metanosos ; Gj: 109 joules.

... - Não aplicável, dado não disponível ou confidencial; § Valor com erro de amostragem associado superior a 20%, pelo que não pode ser divulgado.

(1) The update of Business Statistics due to the implementation of ESA2010 in National Accounts, which replaced the previous ESA1995, determined changes in the classification of the institutional sector entities, with emphasis on the need to distinguish the Investment Managers of Shareholdings (Holdings) of the Social Headquarters (Head-offices). In National Accounts, the former are excluded from the institutional sector non-financial corporations, while the second are part of that institutional sector. These changes had an immediate impact in Business Statistics, which, in order to increase the consistency with the National Accounts, has resulted in the revision of the series of business statistics results for the period 2008-2015, only concerning the business sector where these companies are classified, that is in Section M of CAE Rev.3 - consultancy activities, scientific, technical and similar. It is also important to note that the time series by sectors of activity reflecting the behavior of economic activity and the dynamics of changes in relative prices of the products are still affected by mergers and spin-off companies with consequential amendments of the respective activities according to CAE Rev.3, as the example of the information and communication sector in 2014 and 2015. The 2014 data was also revised in Section L of NACE Rev.2 - Real estate activities, following the updating of the information of a large company.

The statistical indicators presented are based on data from the Integrated Business Accounts System (IBAS), to nonfinancial enterprises. This data was obtained from IBAS, which results from a business statistics integration process, based on administrative data, with a focus on the Simplified Business Information (IES). According to IBAS there are two categories of enterprises: companies and individual enterprises. Only enterprises from section A to S (except K and O) of NACE-Rev.2 were considered.

The data series presented may differ between the different sections, according to the different levels of detail required.

(2) Includes sole proprietors and self-employed.

SÍNTESE ESTATÍSTICA SETORIAL SECTOR STATISTIC PROFILE

ACTIVIDADES ADMINISTRATIVAS E DOS SERVIÇOS DE APOIO (SECÇÃO N)

ADMINISTRATIVE AND SUPPORT SERVICE ACTIVITIES (SECTION N)

CAE 80 - Actividades de investigação e segurança

NACE 80 - Security and investigation activities

NOTAS E SINAIS CONVENCIONAIS / NOTES AND CONVENTIONAL SIGNS

(3) Establishments: an enterprise or part thereof (e.g. a workshop, factory, warehouse, office, mine or depot) situated in a geographically identified place. At or from this place economic activity is carried out for which ' save for certain exceptions ' one or more persons work (even if only part-time) for one and the same enterprise.

(4) The classification of large enterprises was based on the recommendation of the Commission of May 6th, 2003. As such, enterprises were considered to be large when observing one of the following criteria: 250 or more persons employed or turnover above €50 million and total assets above €43 million. The remaining companies were considered SME. A small company is defined as being a company that employs less than 50 persons which turnover or total assets is less than €10 million. A microenterprise employs less than 10 persons which turnover or total assets is less than €2 million.

(5) Ratios refer only to companies.

(6) Average Size: Total persons employed/Total of enterprises.

(7) Turnover per person employed (thousand euros): Turnover/Persons employed.

(8) Value Added Rate: GVA/ Production * 100.

(9) Investment Rate: GFCF/GVA* 100.

(10) Apparent labour productivity : GVA / Persons employed.

(11) Debt to equity ratio: Total Liabilities / Total Equity.

(12) Days Sales outstanding: Average period, in days, that occurs between the sales/services provided moment and the receipts moment.

(13) Days Payable outstanding: Average period, in days, that occurs between the purchases/services acquired moment and the payments moment.

(14) Liquidity current ratio: current Assets/current Liabilities * 100.

(15) Capital ratio: Equity/Assets * 100.

(16) Solvency ratio: Equity/Liabilities * 100.

SÍNTESE ESTATÍSTICA SETORIAL SECTOR STATISTIC PROFILE

ACTIVIDADES ADMINISTRATIVAS E DOS SERVIÇOS DE APOIO (SECÇÃO N)

ADMINISTRATIVE AND SUPPORT SERVICE ACTIVITIES (SECTION N)

CAE 80 - Actividades de investigação e segurança

NACE 80 - Security and investigation activities

NOTAS E SINAIS CONVENCIONAIS / NOTES AND CONVENTIONAL SIGNS

(17) Obtained funding over total liabilities: $\text{obtained funding (non current liabilities + current liabilities)/Liabilities} * 100$.

(18) Return on Equity (ROE): $\text{net Income/Equity} * 100$.

(19) Profitability of Sales: $\text{net Income/Turnover} * 100$.

(20) Asset turnover: Turnover/Assets .

(21) Financial Leverage: Assets/Equity .

(22) DuPont analysis: Profitability of Sales x Asset turnover x Financial Leverage. Gráfico representativo das diferentes componentes da variação homóloga do ROE.

(23) Data concerning corporations (formed / dissolved by deed of Notary and Conservatories). Individual enterprises are not included.

(24) Formation/Dissolution: $\text{(formation of companies (ner) / (dissolution of companies (ner))} * 100$.

(25) Turbulence indicator: $| (x + y) / (x - y) |$; x : formation of companies (ner) and y : dissolution of companies (ner).

(26) Birth Rate: $\text{(formation of companies (ner) / (existing companies (ner))} * 100$.

(27) Death Rate: $\text{(dissolution of companies (ner) / (existing companies (ner))} * 100$.

(28) Foreign controlled enterprises.

(29) Apparent labour productivity/average annual personnel costs : $\text{(GVA/ Employment) / (Compensation of employees / Number of Employees)} * 100$.

(30) BACH – Bank for the Accounts of Companies Harmonized is a database that contains harmonised annual accounting information on European non-financial corporations from 12 European countries, including Portugal. Data available for 2022 concerning Austria, Belgium, Croatia, France, Germany, Hungary, Italy, Luxembourg, Poland, Portugal, Slovakia and Spain.

SÍNTESE ESTATÍSTICA SETORIAL SECTOR STATISTIC PROFILE

ACTIVIDADES ADMINISTRATIVAS E DOS SERVIÇOS DE APOIO (SECÇÃO N)

ADMINISTRATIVE AND SUPPORT SERVICE ACTIVITIES (SECTION N)

CAE 80 - Actividades de investigação e segurança

NACE 80 - Security and investigation activities

NOTAS E SINAIS CONVENCIONAIS / NOTES AND CONVENTIONAL SIGNS

(31) R&D Intensity: R&D Expenditures/Turnover.

(32) According the Nomenclature of Industries of the National Accounts (NRCN), 38 branches of activity (A38). A38 is an aggregation from the NRCN, 82 branches of activity (A82).

The nomenclature A82 was created by the Portuguese National Accounts, deriving from the classification established in the implementation manual of NACE Rev. 2 in National Accounts by Eurostat with an aggregation level of 88 activity branches (A88).

(33) According Physical Flow Energy Accounts Classification by Industry (A64) - Base 2021.

(34) In case of a Construction activity from Section F of NACE Rev2 (Construction), data reported refers to total section, since they are by work type, and not by NACE Rev2, 2 digits level.

Ner - Number, Unit; M€ - Millions of euros; GVA: Gross Value Added; GFCF: Gross Fixed Capital Formation; SME - Small and medium enterprises, FTE - Full Time Equivalent; Kt: 1000 Metric tons of CO₂; tCO₂eq: metric tons of CO₂ equivalent ; SOX: Metric tons of SOX; t equiv. COVNM: Tons of NMVOC equivalent; Gj: 109 joules.

... - Not aplicable, not available or confidential value. §: Extremely unreliable value.