

## SÍNTESE ESTATÍSTICA SETORIAL SECTOR STATISTIC PROFILE

### ACTIVIDADES ADMINISTRATIVAS E DOS SERVIÇOS DE APOIO (SECÇÃO N )

#### ADMINISTRATIVE AND SUPPORT SERVICE ACTIVITIES (SECTION N )

### CAE 811 - Actividades combinadas de apoio aos edifícios

#### NACE 811 - Combined facilities support activities

### Índice / Index

ESTATÍSTICAS DAS EMPRESAS BUSINESS STATISTICS	2
PRINCIPAIS INDICADORES ECONÓMICOS DAS EMPRESAS NÃO FINANCEIRAS EM PORTUGAL ANNUAL DETAILED ENTERPRISE STATISTICS - MAIN INDICATORS	2
NATUREZA JURÍDICA LEGAL FORM	3
LOCALIZAÇÃO GEOGRÁFICA REGIONAL STRUCTURE	4
DIMENSÃO (escalões de pessoal ao serviço) EMPLOYMENT SIZE CLASSES (number of persons employed)	5
PEQUENAS E MÉDIAS EMPRESAS (PME) - SECÇÃO SMALL AND MEDIUM ENTERPRISES (SME) - SECTION	7
PESSOAS COLETIVAS E ENTIDADES EQUIPARADAS LEGAL PERSONS AND EQUIVALENT	8
PESSOAS COLETIVAS E ENTIDADES EQUIPARADAS - LOCALIZAÇÃO GEOGRÁFICA LEGAL PERSONS EN EQUIVALENT - REGIONAL STRUCTURE	9
INDICADORES ECONÓMICOS E FINANCEIROS DAS SOCIEDADES EM PORTUGAL ECONOMIC AND FINANCIAL INDICATORS - COMPANIES	14
RACIOS ECONÓMICO-FINANCEIROS DA CENTRAL DE BALANÇOS DO BANCO DE PORTUGAL - SOCIEDADES ECONOMIC AND FINANCIAL RATIOS - BANCO DE PORTUGAL - COMPANIES	16
ESTATÍSTICAS DAS EMPRESAS - COMPARAÇÕES EUROPEIAS BUSINESS STATISTICS - EUROPEAN COMPARISONS	18
FILIAIS ESTRANGEIRAS EM PORTUGAL FOREIGN CONTROL OF ENTERPRISES	22
COMÉRCIO INTERNACIONAL DE BENS INTERNATIONAL TRADE OF GOODS	23
COMÉRCIO INTERNACIONAL DE BENS E SERVIÇOS INTERNATIONAL TRADE OF GOODS AND SERVICES	27
NOTAS E SINAIS CONVENCIONAIS NOTES AND CONVENTIONAL SIGNS	29

## SÍNTESE ESTATÍSTICA SETORIAL SECTOR STATISTIC PROFILE

### ACTIVIDADES ADMINISTRATIVAS E DOS SERVIÇOS DE APOIO (SECÇÃO N)

#### ADMINISTRATIVE AND SUPPORT SERVICE ACTIVITIES (SECTION N)

### CAE 811 - Actividades combinadas de apoio aos edifícios

#### NACE 811 - Combined facilities support activities

### ESTATÍSTICAS DAS EMPRESAS <sup>(1)</sup>

#### BUSINESS STATISTICS <sup>(1)</sup>

Fonte: INE, Sistema de Contas Integradas das Empresas.  
Source: Statistics Portugal, Integrated Business Accounts System.

### PRINCIPAIS INDICADORES ECONÓMICOS DAS EMPRESAS NÃO FINANCEIRAS EM PORTUGAL

#### ANNUAL DETAILED ENTERPRISE STATISTICS - MAIN INDICATORS

	Empresas (nº) Enterprises (ner)			Pessoal ao Serviço (Nº) Persons employed (ner)			VVN / Turnover (M€)			VABpm / GVA (M€)			FBCF / GFCF (M€)		
	CAE	% na Divisão	% na Secção	CAE	% na Divisão	% na Secção	CAE	% na Divisão	% na Secção	CAE	% na Divisão	% na Secção	CAE	% na Divisão	% na Secção
	NACE	% in Division	% in Section	NACE	% in Division	% in Section	NACE	% in Division	% in Section	NACE	% in Division	% in Section	NACE	% in Division	% in Section
	811	81	N	811	81	N	811	81	N	811	81	N	811	81	N
2020	450	4,8%	0,3%	7 966	8,8%	1,6%	163	12,4%	1,5%	91	10,7%	1,4%	7	17,0%	0,6%
2021	490	4,7%	0,3%	7 210	7,8%	1,4%	167	11,5%	1,3%	92	9,8%	1,2%	3	7,4%	0,2%
2022	559	4,5%	0,3%	4 144	4,7%	0,7%	147	9,5%	0,9%	65	6,4%	0,7%	- 9	-17,6%	
2023	616	4,2%	0,3%	4 962	5,0%	0,8%	184	10,0%	0,9%	80	6,7%	0,8%	5	8,6%	0,2%
2024	701	3,7%	0,3%	5 534	4,9%	0,9%	210	10,1%	1,0%	98	7,3%	0,9%	11	14,7%	0,5%

## SÍNTESE ESTATÍSTICA SETORIAL SECTOR STATISTIC PROFILE

### ACTIVIDADES ADMINISTRATIVAS E DOS SERVIÇOS DE APOIO (SECÇÃO N)

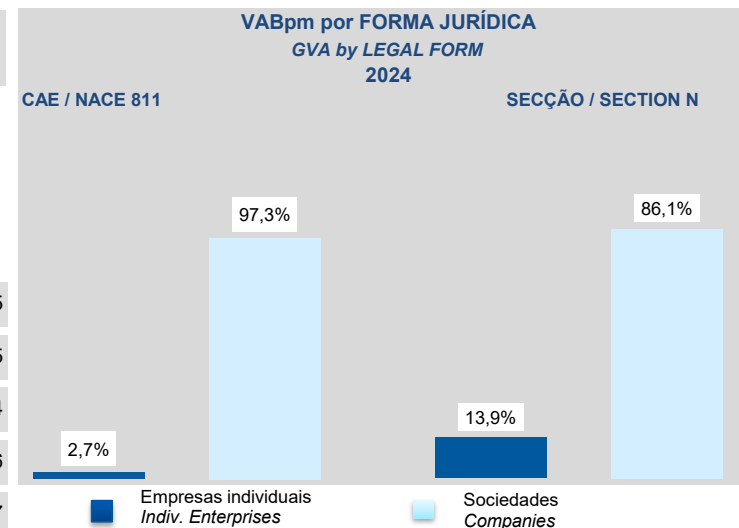
#### ADMINISTRATIVE AND SUPPORT SERVICE ACTIVITIES (SECTION N)

### CAE 811 - Actividades combinadas de apoio aos edifícios

#### NACE 811 - Combined facilities support activities

#### NATUREZA JURÍDICA LEGAL FORM

	Empresas (nº) Enterprises (ner)		Empresas Individuais (Nº) <sup>(2)</sup> Individual enterprises (ner) <sup>(2)</sup>		Sociedades (Nº) Companies (ner)	
	CAE NACE	Dimensão Média (Pessoas/Empresa)	CAE NACE	Dimensão Média (Pessoas/ Empresa)	CAE NACE	Dimensão Média (Pessoas/ Empresa)
	811	Average Size (persons/enterprise)	811	Average Size (persons/enterprise)	811	Average Size (persons/enterprise)
2018	450	17,7	156	1,1	294	26,5
2019	490	14,7	191	1,0	299	23,5
2022	559	7,4	244	1,0	315	12,4
2023	616	8,1	272	1,0	344	13,6
2024	701	7,9	320	1,0	381	13,7



## SÍNTESE ESTATÍSTICA SETORIAL SECTOR STATISTIC PROFILE

### ACTIVIDADES ADMINISTRATIVAS E DOS SERVIÇOS DE APOIO (SECÇÃO N)

#### ADMINISTRATIVE AND SUPPORT SERVICE ACTIVITIES (SECTION N)

### CAE 811 - Actividades combinadas de apoio aos edifícios

#### NACE 811 - Combined facilities support activities

#### LOCALIZAÇÃO GEOGRÁFICA REGIONAL STRUCTURE

#### CAE / NACE 811 - 2024

	Empresas Enterprises		Pessoal ao Serviço Persons employed		VVN / Turnover		VABpm / GVA		Empresas/ Enterprises por / by NUTS II		Estabelecimentos <sup>(3)</sup> (2023) Establishments <sup>(3)</sup> (2023)	
	Nº / ner	Estrutura Regional Regional Structure (%)	Nº / ner	Estrutura Regional Regional Structure (%)	M€	Estrutura Regional Regional Structure (%)	M€	Estrutura Regional Regional Structure (%)	Peso da CAE 811 na Secção N Share of NACE 811 in Section N		Nº / ner	Estrutura Regional Regional Structure (%)
Portugal	701	100,0%	5 534	100,0%	210	100,0%	98	100,0%	0,3%		659	100,0%
Continente	688	98,1%	5 462	98,7%	206	98,1%	96	98,1%	0,3%		643	97,6%
Norte	189	27,0%	1 958	35,4%	44	21,1%	28	28,8%	0,3%		196	29,7%
Centro	63	9,0%	157	2,8%	6	2,8%	3	3,2%	0,2%		52	7,9%
Grande Lisboa	204	29,1%	2 672	48,3%	135	64,2%	56	57,3%	0,2%		186	28,2%
Oeste e Vale do Tejo	34	4,9%	65	1,2%	2	0,8%	1	0,9%	0,2%		28	4,2%
Península de Setúbal	53	7,6%	150	2,7%	8	3,7%	3	2,7%	0,2%		46	7,0%
Alentejo	16	2,3%	202	3,7%	1	0,4%	1	0,7%	0,2%		12	1,8%
Algarve	129	18,4%	258	4,7%	11	5,0%	4	4,6%	0,9%		123	18,7%
R. A. Açores	4	0,6%	35	0,6%	3	1,4%	1	1,3%	0,1%		5	0,8%
R. A. Madeira	9	1,3%	37	0,7%	1	0,5%	1	0,6%	0,2%		11	1,7%

## SÍNTESE ESTATÍSTICA SETORIAL SECTOR STATISTIC PROFILE

### ACTIVIDADES ADMINISTRATIVAS E DOS SERVIÇOS DE APOIO (SECÇÃO N)

#### ADMINISTRATIVE AND SUPPORT SERVICE ACTIVITIES (SECTION N)

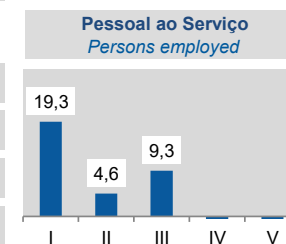
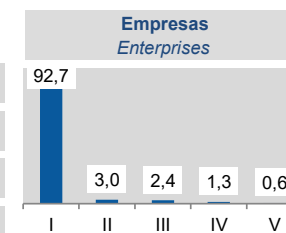
#### CAE 811 - Actividades combinadas de apoio aos edifícios

#### NACE 811 - Combined facilities support activities

#### ESTATÍSTICAS DAS EMPRESAS <sup>(1)</sup> (continuação) BUSINESS STATISTICS <sup>(1)</sup> (continued)

#### DIMENSÃO (escalões de pessoal ao serviço) EMPLOYMENT SIZE CLASSES (number of persons employed)

	1 - 9 (I)		10 - 19 (II)		20 - 49 (III)		50 - 249 (IV)		>= 250 (V)		2024 Esc. Pessoal ao Serviço Employment size classes (%)
	CAE NACE 811	% no total Share in total	CAE NACE 811	% no total Share in total	CAE NACE 811	% no total Share in total	CAE NACE 811	% no total Share in total	CAE NACE 811	% no total Share in total	
<b>Empresas / Enterprises (Nº / ner)</b>											
2021	448	91,4%	19	3,9%	15	3,1%	5	1,0%	3	0,6%	
2022	514	91,9%	19	3,4%	18	3,2%	5	0,9%	3	0,5%	
2023	567	92,0%	22	3,6%	15	2,4%	8	1,3%	4	0,6%	
2024	650	92,7%	21	3,0%	17	2,4%	9	1,3%	4	0,6%	
<b>Pessoal ao Serviço / Persons Employed (Nº / ner)</b>											
2021	823	11,4%	249	3,5%	472	6,5%	528	7,3%	5 138	71,3%	
2022	899	21,7%	222	5,4%	515	12,4%	486	11,7%	2 022	48,8%	
2023	960	19,3%	293	5,9%	425	8,6%	812	16,4%	2 472	49,8%	
2024	1 070	19,3%	257	4,6%	516	9,3%	...	...	...	...	



## SÍNTESE ESTATÍSTICA SETORIAL SECTOR STATISTIC PROFILE

### ACTIVIDADES ADMINISTRATIVAS E DOS SERVIÇOS DE APOIO (SECÇÃO N)

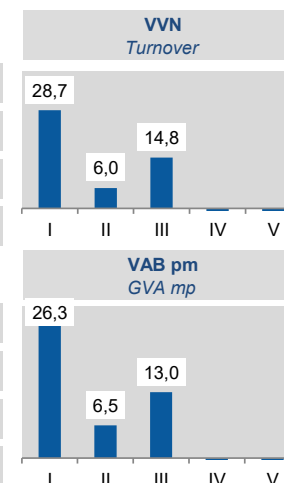
#### ADMINISTRATIVE AND SUPPORT SERVICE ACTIVITIES (SECTION N)

#### CAE 811 - Actividades combinadas de apoio aos edifícios

#### NACE 811 - Combined facilities support activities

	1 - 9 (I)		10 - 19 (II)		20 - 49 (III)		50 - 249 (IV)		>= 250 (V)	
	CAE NACE 811	% no total Share in total	CAE NACE 811	% no total Share in total	CAE NACE 811	% no total Share in total	CAE NACE 811	% no total Share in total	CAE NACE 811	% no total Share in total
<b>VVN / Turnover (M€)</b>										
2021	39	23,2%	12	7,4%	26	15,8%	9	5,1%	81	48,5%
2022	44	30,2%	13	8,7%	39	26,4%	9	5,8%	43	28,9%
2023	54	29,3%	16	8,5%	21	11,6%	38	20,9%	55	29,8%
2024	60	28,7%	13	6,0%	31	14,8%	...	...	...	...
<b>VAB / GVA (M€)</b>										
2021	16	16,9%	5	5,5%	9	9,8%	5	5,8%	57	61,9%
2022	19	29,4%	5	8,4%	11	17,7%	5	8,0%	24	36,6%
2023	20	25,4%	7	8,2%	9	10,9%	14	16,9%	31	38,7%
2024	26	26,3%	6	6,5%	13	13,0%	...	...	...	...

**2024**  
Esc. Pessoal ao Serviço  
Employment size classes  
(%)



## SÍNTESE ESTATÍSTICA SETORIAL SECTOR STATISTIC PROFILE

### ACTIVIDADES ADMINISTRATIVAS E DOS SERVIÇOS DE APOIO (SECÇÃO N)

#### ADMINISTRATIVE AND SUPPORT SERVICE ACTIVITIES (SECTION N)

#### CAE 811 - Actividades combinadas de apoio aos edifícios

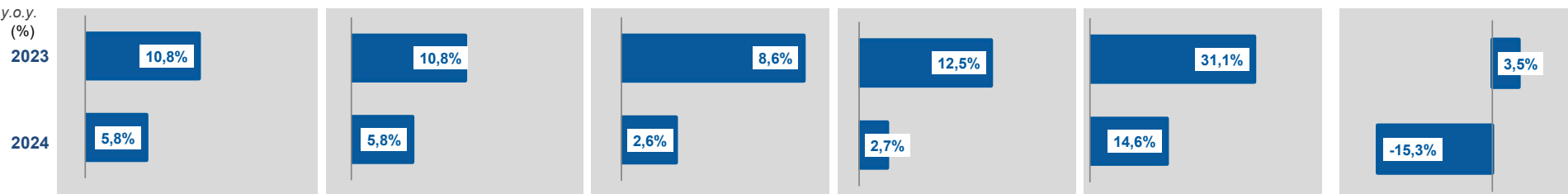
#### NACE 811 - Combined facilities support activities

#### PEQUENAS E MÉDIAS EMPRESAS (PME) - SECÇÃO N

#### SMALL AND MEDIUM ENTERPRISES (SME) - SECTION N

	Pequenas e Médias Empresas (PME) Small and Medium Enterprises (SME)						Grandes Empresas <sup>(4)</sup> Large Enterprises <sup>(4)</sup>	Sociedades de elevado crescimento (Sociedades com dez ou mais pessoas remuneradas) High Growth Companies (Companies with 10 or more persons employed)					
	Total PME / SME		Micro e Pequenas Empresas Micro and Small Enterprises		Médias Empresas Medium Enterprises			Total		Gazelas Gazelles			
	Nº / ner	% na Secção N Share in Section N	Nº / ner	% na Secção N Share in Section N	Nº / ner	% na Secção N Share in Section N		Nº / ner	% na Secção N Share in Section N	Nº / ner	% na Secção N Share in Section N		
2021	186 303	99,9%	185 864	99,7%	439	0,2%	181	0,1%	315	0,2%	35	0,0%	
2022	220 948	99,9%	220 484	99,7%	464	0,2%	200	0,1%	351	0,2%	57	0,0%	
2023	244 708	99,9%	244 204	99,7%	504	0,2%	225	0,1%	460	0,2%	59	0,0%	
2024	258 855	99,9%	258 338	99,7%	517	0,2%	231	0,1%	527	0,2%	50	0,0%	

TVH  
y.o.y.  
(%)



## SÍNTESE ESTATÍSTICA SETORIAL SECTOR STATISTIC PROFILE

### ACTIVIDADES ADMINISTRATIVAS E DOS SERVIÇOS DE APOIO (SECÇÃO N)

#### ADMINISTRATIVE AND SUPPORT SERVICE ACTIVITIES (SECTION N)

### CAE 811 - Actividades combinadas de apoio aos edifícios

#### NACE 811 - Combined facilities support activities

### ESTATÍSTICAS DAS EMPRESAS <sup>(1)</sup>(continuação)

#### BUSINESS STATISTICS <sup>(1)</sup> (continued)

### PESSOAS COLETIVAS E ENTIDADES EQUIPARADAS <sup>(23)</sup>

#### LEGAL PERSONS AND EQUIVALENT <sup>(23)</sup>

Fonte: INE, Sistema de Contas Integradas das Empresas e Constituição e Dissolução de Pessoas Colectivas e Entidades Equiparadas por Escritura Pública.

Source: Statistics Portugal, Integrated Business Accounts System, Ministry of Justice Directorate General for Justice Policy).

	Sociedades Constituídas <i>Formation of Companies</i>		Sociedades Dissolvidas <i>Dissolution of Companies</i>		Soc Const/Soc Dissolv <sup>(24)</sup> <i>Formation/Dissolution <sup>(24)</sup></i>		Indicador de Turbulência <sup>(25)</sup> <i>Turbulence Indicator <sup>(25)</sup></i>		Taxa de Natalidade <sup>(26)</sup> <i>Birth Rate <sup>(26)</sup></i>		Taxa de Mortalidade <sup>(27)</sup> <i>Death Rate <sup>(27)</sup></i>	
	CAE	Secção	CAE	Secção	CAE	Secção	CAE	Secção	CAE	Secção	CAE	Secção
	NACE	Section	NACE	Section	NACE	Section	NACE	Section	NACE	Section	NACE	Section
	811	N	811	N	811	N	811	N	811	N	811	N
2020	55	1 594	14	717	392,9	222,3	1,7	2,6	18,7	9,7	4,8	4,4
2021	36	1 639	22	1 101	163,6	148,9	4,1	5,1	12,0	9,6	7,4	6,5
2022	45	2 183	21	957	214,3	228,1	2,8	2,6	14,3	12,1	6,7	5,3
2023	40	2 394	7	625	571,4	383,0	1,4	1,7	11,6	12,4	2,0	3,2
2024	63	2 454	22	986	286,4	248,9	2,1	2,3	16,5	12,0	5,8	4,8

## SÍNTESE ESTATÍSTICA SETORIAL SECTOR STATISTIC PROFILE

### ACTIVIDADES ADMINISTRATIVAS E DOS SERVIÇOS DE APOIO (SECÇÃO N)

ADMINISTRATIVE AND SUPPORT SERVICE ACTIVITIES (SECTION N)

### CAE 811 - Actividades combinadas de apoio aos edifícios

NACE 811 - Combined facilities support activities

#### LOCALIZAÇÃO GEOGRÁFICA REGIONAL STRUCTURE

	Sociedades Constituídas <i>Formation of Companies</i>		Sociedades Dissolvidas <i>Dissolution of Companies</i>		Soc Const/Soc Dissolv <sup>(24)</sup> <i>Formation/Dissolution<sup>(24)</sup></i>		Indicador de Turbulência <sup>(25)</sup> <i>Turbulence Indicator<sup>(25)</sup></i>		Perfil por Região NUTS II <i>Regional Structure by NUTS II</i>	
	CAE NACE	Secção Section	CAE NACE	Secção Section	CAE NACE	Secção Section	CAE NACE	Secção Section	CAE NACE	Secção Section
	811	N	811	N	811	N	811	N	811	N
<b>Norte</b>	■ Soc Constituídas / Formation of companies ■ Soc Dissolvidas / Dissolution of companies									
2020	13	475	5	193	260,0	246,1	2,3	2,4		
2021	10	478	3	244	333,3	195,9	1,9	3,1		
2022	10	551	5	305	200,0	180,7	3,0	3,5		
2023	10	586	2	191	500,0	306,8	1,5	2,0		
2024	19	657	7	257	271,4	255,6	2,2	2,3		
<b>Centro</b>										
2020	3	173	0	61	...	283,6	1,0	2,1		
2021	3	163	1	92	300,0	177,2	2,0	3,6		
2022	2	162	1	95	200,0	170,5	3,0	3,8		
2023	2	240	1	54	200,0	444,4	3,0	1,6		
2024	4	258	2	98	200,0	263,3	3,0	2,2		

## SÍNTESE ESTATÍSTICA SETORIAL SECTOR STATISTIC PROFILE

### ACTIVIDADES ADMINISTRATIVAS E DOS SERVIÇOS DE APOIO (SECÇÃO N)

#### ADMINISTRATIVE AND SUPPORT SERVICE ACTIVITIES (SECTION N)

#### CAE 811 - Actividades combinadas de apoio aos edifícios

#### NACE 811 - Combined facilities support activities

	Sociedades Constituídas <i>Formation of Companies</i>		Sociedades Dissolvidas <i>Dissolution of Companies</i>		Soc Const/Soc Dissolv <sup>(24)</sup> <i>Formation/Dissolution<sup>(24)</sup></i>		Indicador de Turbulência <sup>(25)</sup> <i>Turbulence Indicator<sup>(25)</sup></i>		Perfil por Região NUTS II <i>Regional Structure by NUTS II</i>	
	CAE	Secção	CAE	Secção	CAE	Secção	CAE	Secção	CAE	Secção
	NACE	Section	NACE	Section	NACE	Section	NACE	Section	NACE	Section
	811	N	811	N	811	N	811	N	811	N
<b>Grande Lisboa</b>										
2020	24	571	3	272	800,0	209,9	1,3	2,8		
2021	13	619	11	504	118,2	122,8	12,0	9,8		
2022	21	862	9	313	233,3	275,4	2,5	2,1		
2023	12	917	3	219	400,0	418,7	1,7	1,6		
2024	26	872	8	403	325,0	216,4	1,9	2,7		
<b>Oeste e Vale do Tejo</b>										
2020	4	88	1	29	400,0	303,4	1,7	2,0		
2021	3	105	0	73	...	143,8	1,0	5,6		
2022	1	122	3	41	33,3	297,6	2,0	2,0		
2023	3	125	0	32	...	390,6	1,0	1,7		
2024	9	151	0	40	...	377,5	1,0	1,7		

## SÍNTESE ESTATÍSTICA SETORIAL SECTOR STATISTIC PROFILE

### ACTIVIDADES ADMINISTRATIVAS E DOS SERVIÇOS DE APOIO (SECÇÃO N)

#### ADMINISTRATIVE AND SUPPORT SERVICE ACTIVITIES (SECTION N)

#### CAE 811 - Actividades combinadas de apoio aos edifícios

##### NACE 811 - Combined facilities support activities

	Sociedades Constituídas <i>Formation of Companies</i>		Sociedades Dissolvidas <i>Dissolution of Companies</i>		Soc Const/Soc Dissolv <sup>(24)</sup> <i>Formation/Dissolution<sup>(24)</sup></i>		Indicador de Turbulência <sup>(25)</sup> <i>Turbulence Indicator<sup>(25)</sup></i>		Perfil por Região NUTS II <i>Regional Structure by NUTS II</i>	
	CAE	Secção	CAE	Secção	CAE	Secção	CAE	Secção	CAE	Secção
	NACE	Section	NACE	Section	NACE	Section	NACE	Section	NACE	Section
	811	N	811	N	811	N	811	N	811	N
<b>Península de Setúbal</b>										
2020	7	95	0	46	...	206,5	1,0	2,9		
2021	4	106	3	63	133,3	168,3	7,0	3,9		
2022	4	150	1	68	400,0	220,6	1,7	2,7		
2023	3	184	0	43	...	427,9	1,0	1,6		
2024	1	175	0	77	...	227,3	1,0	2,6		
<b>Alentejo</b>										
2020	2	53	0	16	...	331,3	1,0	1,9		
2021	1	51	0	40	...	127,5	1,0	8,3		
2022	2	78	0	21	...	371,4	1,0	1,7		
2023	2	64	0	19	...	336,8	1,0	1,8		
2024	2	78	0	17	...	458,8	1,0	1,6		

## SÍNTESE ESTATÍSTICA SETORIAL SECTOR STATISTIC PROFILE

### ACTIVIDADES ADMINISTRATIVAS E DOS SERVIÇOS DE APOIO (SECÇÃO N)

#### ADMINISTRATIVE AND SUPPORT SERVICE ACTIVITIES (SECTION N)

#### CAE 811 - Actividades combinadas de apoio aos edifícios

#### NACE 811 - Combined facilities support activities

	Sociedades Constituídas <i>Formation of Companies</i>		Sociedades Dissolvidas <i>Dissolution of Companies</i>		Soc Const/Soc Dissolv <sup>(24)</sup> <i>Formation/Dissolution<sup>(24)</sup></i>		Indicador de Turbulência <sup>(25)</sup> <i>Turbulence Indicator<sup>(25)</sup></i>		Perfil por Região NUTS II <i>Regional Structure by NUTS II</i>	
	CAE	Secção	CAE	Secção	CAE	Secção	CAE	Secção	CAE	Secção
	NACE	Section	NACE	Section	NACE	Section	NACE	Section	NACE	Section
	811	N	811	N	811	N	811	N	811	N
<b>Algarve</b>										
2020	1	99	5	66	20,0	150,0	1,5	5,0		
2021	1	69	4	52	25,0	132,7	1,7	7,1		
2022	4	146	1	68	400,0	214,7	1,7	2,7		
2023	5	150	1	39	500,0	384,6	1,5	1,7		
2024	2	157	3	60	66,7	261,7	5,0	2,2		
<b>Região Autónoma dos Açores</b>										
2020	0	14	0	10	...	140,0	...	6,0		
2021	1	15	0	8	...	187,5	1,0	3,3		
2022	0	22	0	7	...	314,3	...	1,9		
2023	1	30	0	5	...	600,0	1,0	1,4		
2024	0	37	0	9	...	411,1	...	1,6		

## SÍNTESE ESTATÍSTICA SETORIAL SECTOR STATISTIC PROFILE

### ACTIVIDADES ADMINISTRATIVAS E DOS SERVIÇOS DE APOIO (SECÇÃO N)

#### ADMINISTRATIVE AND SUPPORT SERVICE ACTIVITIES (SECTION N)

### CAE 811 - Actividades combinadas de apoio aos edifícios

#### NACE 811 - Combined facilities support activities

Sociedades Constituídas <i>Formation of Companies</i>		Sociedades Dissolvidas <i>Dissolution of Companies</i>		Soc Const/Soc Dissolv <sup>(24)</sup> <i>Formation/Dissolution<sup>(24)</sup></i>		Indicador de Turbulência <sup>(25)</sup> <i>Turbulence Indicator<sup>(25)</sup></i>		Perfil por Região NUTS II <i>Regional Structure by NUTS II</i>	
CAE	Secção	CAE	Secção	CAE	Secção	CAE	Secção	CAE	Secção
NACE	Section	NACE	Section	NACE	Section	NACE	Section	NACE	Section
<b>811</b>	<b>N</b>	<b>811</b>	<b>N</b>	<b>811</b>	<b>N</b>	<b>811</b>	<b>N</b>	<b>811</b>	<b>N</b>

■ Soc Constituídas / *Formation of companies* ■ Soc Dissolvidas / *Dissolution of companies*

#### Região Autónoma da Madeira

2020	1	26	0	24	...	108,3	1,0	25,0		
2021	0	33	0	25	...	132,0	...	7,3		
2022	1	90	1	39	100,0	230,8	...	2,5		
2023	2	98	0	23	...	426,1	1,0	1,6		
2024	0	69	2	25	0,0	276,0	1,0	2,1		

## SÍNTESE ESTATÍSTICA SETORIAL SECTOR STATISTIC PROFILE

### ACTIVIDADES ADMINISTRATIVAS E DOS SERVIÇOS DE APOIO (SECÇÃO N)

#### ADMINISTRATIVE AND SUPPORT SERVICE ACTIVITIES (SECTION N)

### CAE 811 - Actividades combinadas de apoio aos edifícios

#### NACE 811 - Combined facilities support activities

### ESTATÍSTICAS DAS EMPRESAS <sup>(1)</sup>(continuação) BUSINESS STATISTICS <sup>(1)</sup> (continued)

### INDICADORES ECONÓMICOS E FINANCEIROS DAS SOCIEDADES EM PORTUGAL <sup>(5)</sup> ECONOMIC AND FINANCIAL INDICATORS - COMPANIES <sup>(5)</sup>

	Dimensão média <sup>(6)</sup> Average Size <sup>(6)</sup>			VVN por pessoa ao serviço <sup>(7)</sup> Turnover per person employed <sup>(7)</sup>			Tx de valor acresc bruto <sup>(8)</sup> Value Added Rate <sup>(8)</sup>			Taxa de investimento <sup>(9)</sup> Investment Rate <sup>(9)</sup>			Produtiv. aparente do Trabalho <sup>(10)</sup> Apparent Labour Productivity <sup>(10)</sup>			Debt to equity ratio <sup>(11)</sup>		
	CAE NACE	Divisão Division	Secção Section	CAE NACE	Divisão Division	Secção Section	CAE NACE	Divisão Division	Secção Section	CAE NACE	Divisão Division	Secção Section	CAE NACE	Divisão Division	Secção Section	CAE NACE	Divisão Division	Secção Section
	<b>811</b>	<b>81</b>	<b>N</b>	<b>811</b>	<b>81</b>	<b>N</b>	<b>811</b>	<b>81</b>	<b>N</b>	<b>811</b>	<b>81</b>	<b>N</b>	<b>811</b>	<b>81</b>	<b>N</b>	<b>811</b>	<b>81</b>	<b>N</b>
2020	26,5	25,4	19,8	20,7	15,0	30,9	56,1	65,8	59,1	7,3	4,6	19,3	11,4	9,6	16,9	4,3	2,8	2,6
2021	23,5	24,3	20,2	23,5	16,4	34,4	55,5	65,9	59,0	3,5	4,8	21,0	12,9	10,5	18,9	2,7	2,3	2,0
2022	12,4	21,5	19,6	37,1	18,4	43,5	44,6	66,3	53,4	- 15,1	5,5	25,8	16,0	11,8	21,9	1,8	2,0	1,9
2023	13,6	22,2	19,8	38,6	19,5	47,2	45,4	67,2	52,9	6,0	4,7	23,3	16,6	12,6	23,5	1,8	1,9	1,9
2024	13,7	22,5	19,8	39,7	20,0	48,9	45,6	64,7	52,4	11,3	5,9	20,0	18,2	12,6	24,2	2,0	2,0	1,8

## SÍNTESE ESTATÍSTICA SETORIAL SECTOR STATISTIC PROFILE

### ACTIVIDADES ADMINISTRATIVAS E DOS SERVIÇOS DE APOIO (SECÇÃO N)

#### ADMINISTRATIVE AND SUPPORT SERVICE ACTIVITIES (SECTION N)

### CAE 811 - Actividades combinadas de apoio aos edifícios

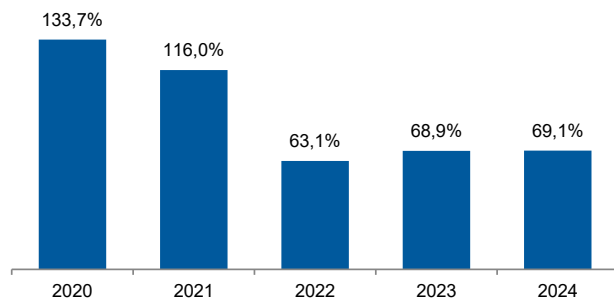
#### NACE 811 - Combined facilities support activities

### INDICADORES ECONÓMICOS E FINANCEIROS DAS SOCIEDADES EM PORTUGAL <sup>(5)</sup> (Continuação) ECONOMIC AND FINANCIAL INDICATORS - COMPANIES <sup>(5)</sup> (Continued)

#### Dimensão Média / Average Size

##### Rácio entre a CAE 811 e a Secção N

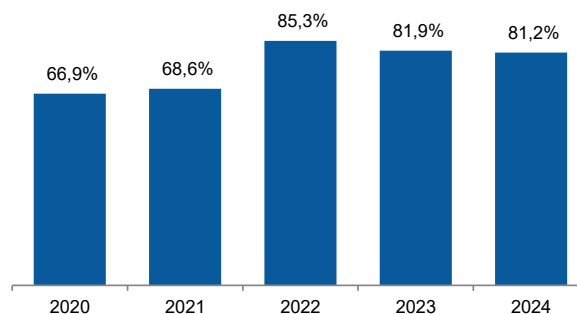
Ratio between NACE 811 and Section N



#### VVN por pessoa / Turnover per employee

##### Rácio entre a CAE 811 e a Secção N

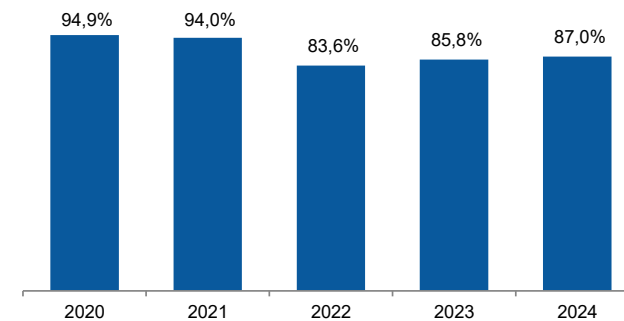
Ratio between NACE 811 and Section N



#### Tx. Valor acrescentado / Value added rate

##### Rácio entre a CAE 811 e a Secção N

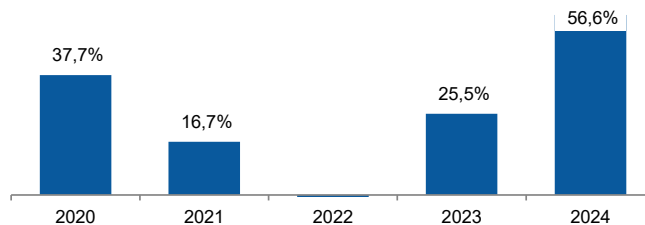
Ratio between NACE 811 and Section N



#### Taxa de investimento / Investment rate

##### Rácio entre a CAE 811 e a Secção N

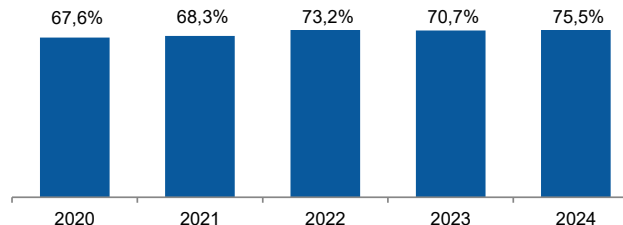
Ratio between NACE 811 and Section N



#### Produtividade aparente do Trabalho / Apparent Labour Productivity

##### Rácio entre a CAE 811 e a Secção N

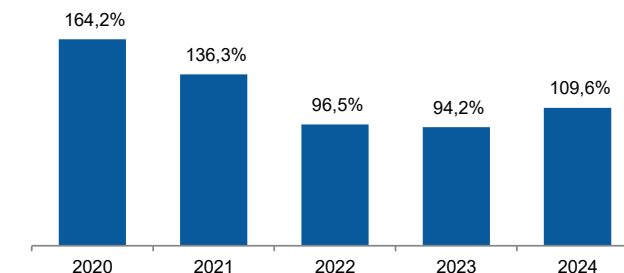
Ratio between NACE 811 and Section N



#### Debt to equity ratio

##### Rácio entre a CAE 811 e a Secção N

Ratio between NACE 811 and Section N



## SÍNTESE ESTATÍSTICA SETORIAL SECTOR STATISTIC PROFILE

### ACTIVIDADES ADMINISTRATIVAS E DOS SERVIÇOS DE APOIO (SECÇÃO N)

#### ADMINISTRATIVE AND SUPPORT SERVICE ACTIVITIES (SECTION N)

### CAE 811 - Actividades combinadas de apoio aos edifícios

#### NACE 811 - Combined facilities support activities

### RACIOS ECONÓMICO-FINANCEIROS DA CENTRAL DE BALANÇOS DO BANCO DE PORTUGAL - SOCIEDADES ECONOMIC AND FINANCIAL RATIOS - BANCO DE PORTUGAL - COMPANIES

Fonte: Banco de Portugal, Central de Balanços.  
Source: Banco de Portugal, Central Balance.

	Prazo Médio de Recebimentos <sup>(12)</sup>			Prazo Médio de Pagamentos <sup>(13)</sup>			Liquidez Geral <sup>(14)</sup>			Autonomia Financeira <sup>(15)</sup>			Solvabilidade Geral <sup>(16)</sup>			Peso do Passivo Remunerado <sup>(17)</sup>		
	Days Sales outstanding <sup>(12)</sup>			Days Payable outstanding <sup>(13)</sup>			Liquidity Current Ratio <sup>(14)</sup>			Capital Ratio <sup>(15)</sup>			Solvency Ratio <sup>(16)</sup>			Obtained funding over total liabilities <sup>(17)</sup>		
	CAE	Divisão	Secção	CAE	Divisão	Secção	CAE	Divisão	Secção	CAE	Divisão	Secção	CAE	Divisão	Secção	CAE	Divisão	Secção
	NACE	Division	Section	NACE	Division	Section	NACE	Division	Section	NACE	Division	Section	NACE	Division	Section	NACE	Division	Section
	811	81	N	811	81	N	811	81	N	811	81	N	811	81	N	811	81	N
2021	70	71	68	58	71	67	118,1	142,4	120,1	20,1	27,9	34,6	25,2	38,7	52,8	20,1	27,7	59,6
2022	74	69	62	66	62	56	125,3	152,5	115,3	31,1	32,7	35,5	45,1	48,5	55,1	31,2	32,9	58,9
2023	66	70	62	76	70	57	110,6	139,7	109,6	21,7	29,9	35,4	27,7	42,7	54,9	27,4	28,0	57,4
2024	54	62	55	28	53	50	135,9	150,2	111,4	35,1	34,8	36,2	54,0	53,4	56,8	45,2	31,6	58,1

## SÍNTESE ESTATÍSTICA SETORIAL SECTOR STATISTIC PROFILE

### ACTIVIDADES ADMINISTRATIVAS E DOS SERVIÇOS DE APOIO (SECÇÃO N)

#### ADMINISTRATIVE AND SUPPORT SERVICE ACTIVITIES (SECTION N)

### CAE 811 - Actividades combinadas de apoio aos edifícios

#### NACE 811 - Combined facilities support activities

	Rendibilidade dos Capitais Próprios <sup>(18)</sup> Return on Equity <sup>(18)</sup> (%)			Rendibilidade das vendas <sup>(19)</sup> Profitability of Sales <sup>(19)</sup> (%)			Rotação do Ativo <sup>(20)</sup> Asset turnover <sup>(20)</sup> (n.º vezes/times)			Alavancagem Financeira <sup>(21)</sup> Financial Leverage <sup>(21)</sup> (n.º vezes/times)		
	CAE	Divisão	Secção	CAE	Divisão	Secção	CAE	Divisão	Secção	CAE	Divisão	Secção
	NACE	Division	Section	NACE	Division	Section	NACE	Division	Section	NACE	Division	Section
	<b>811</b>	<b>81</b>	<b>N</b>	<b>811</b>	<b>81</b>	<b>N</b>	<b>811</b>	<b>81</b>	<b>N</b>	<b>811</b>	<b>81</b>	<b>N</b>
2021	5,5	12,6	20,7	2,3	3,1	12,3	0,5	1,1	0,6	5,0	3,6	2,9
2022	17,7	10,6	13,8	5,1	2,5	7,2	1,1	1,4	0,7	3,2	3,1	2,8
2023	12,0	12,2	12,8	4,1	3,0	6,3	0,6	1,2	0,7	4,6	3,3	2,8
2024	17,0	12,8	12,8	5,0	3,0	6,2	1,2	1,5	0,7	2,9	2,9	2,8



	Análise Dupont da Rendibilidade dos CP - CAE 811 <sup>(22)</sup> DuPont Analysis on ROE - NACE 811				Análise Dupont da Rendibilidade dos CP - Secção N <sup>(22)</sup> DuPont Analysis on ROE - Section N			
	2021	2022	2023	2024	2021	2022	2023	2024
Var. da Rendibilidade dos Capitais Próprios (p.p.)	▼	▲	▼	▲	▲	▼	▼	▼
Var. Rendibilidade das Vendas (p.p.)	▲	▲	▼	▲	▲	▼	▼	▼
Var. Rotação Ativo (%)	▼	▲	▼	▲	▲	▲	▲	▲
Var. Alavancagem Financeira (%)	▼	▼	▲	▼	▼	▼	▲	▼

## SÍNTESE ESTATÍSTICA SETORIAL SECTOR STATISTIC PROFILE

### ACTIVIDADES ADMINISTRATIVAS E DOS SERVIÇOS DE APOIO (SECÇÃO N )

#### ADMINISTRATIVE AND SUPPORT SERVICE ACTIVITIES (SECTION N )

#### CAE 811 - Actividades combinadas de apoio aos edifícios

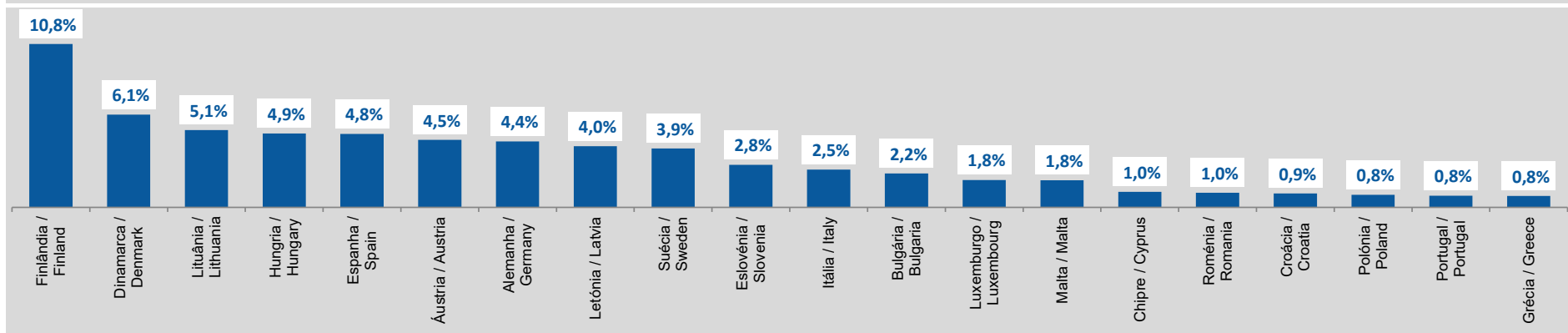
#### NACE 811 - Combined facilities support activities

### ESTATÍSTICAS DAS EMPRESAS - COMPARAÇÕES EUROPEIAS - BUSINESS STATISTICS - EUROPEAN COMPARISONS - 2023

Fonte: Eurostat, Structural Business Statistics (Estatísticas Anuais das Empresas).  
Source: Structural Business statistics (EUROSTAT)

#### Peso do VAB da CAE 811 no VAB total da Secção N (preços correntes)

Share of NACE 811 GVA in total GVA of Section N (current prices)



## SÍNTESE ESTATÍSTICA SETORIAL SECTOR STATISTIC PROFILE

### ACTIVIDADES ADMINISTRATIVAS E DOS SERVIÇOS DE APOIO (SECÇÃO N)

ADMINISTRATIVE AND SUPPORT SERVICE ACTIVITIES (SECTION N)

### CAE 811 - Actividades combinadas de apoio aos edifícios

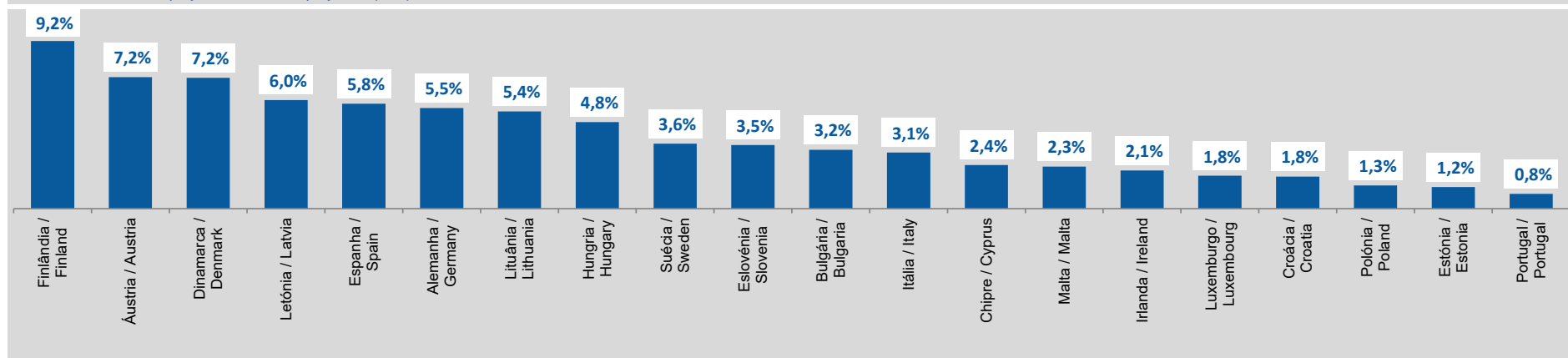
NACE 811 - Combined facilities support activities

### ESTATÍSTICAS DAS EMPRESAS - COMPARAÇÕES EUROPEIAS - BUSINESS STATISTICS - EUROPEAN COMPARISONS - 2023

Fonte: Eurostat, Structural Business Statistics (Estatísticas Anuais das Empresas).  
Source: Structural Business statistics (EUROSTAT)

#### Peso do Emprego da CAE 811 no total do Emprego, ETC, da Secção N

Share of NACE 811 employment in total employment (FTE) of Section N



## SÍNTESE ESTATÍSTICA SETORIAL SECTOR STATISTIC PROFILE

### ACTIVIDADES ADMINISTRATIVAS E DOS SERVIÇOS DE APOIO (SECÇÃO N)

ADMINISTRATIVE AND SUPPORT SERVICE ACTIVITIES (SECTION N)

### CAE 811 - Atividades combinadas de apoio aos edifícios

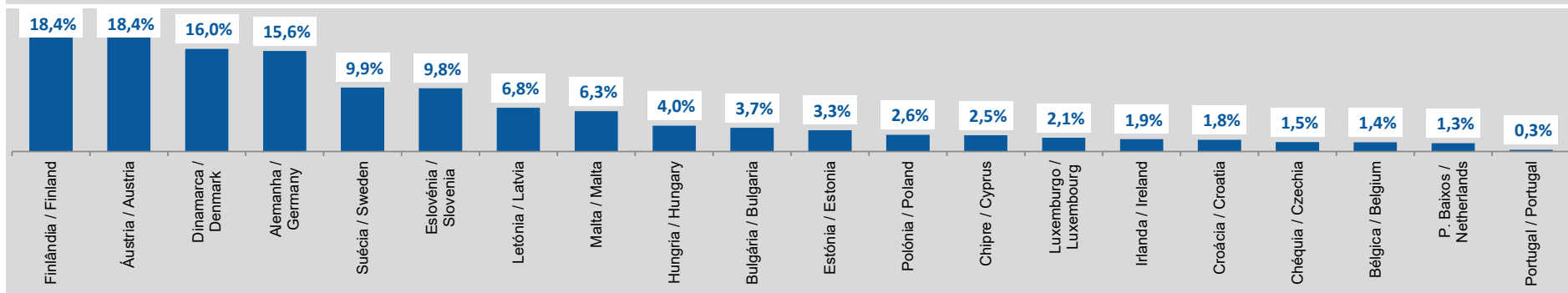
NACE 811 - Combined facilities support activities

### ESTATÍSTICAS DAS EMPRESAS - COMPARAÇÕES EUROPEIAS - BUSINESS STATISTICS - EUROPEAN COMPARISONS - 2023

Fonte: Eurostat, Structural Business Statistics (Estatísticas Anuais das Empresas).  
Source: Structural Business statistics (EUROSTAT)

#### Peso do número de Empresas da CAE 811 no total de Empresas da Secção N

Share of NACE 811 enterprises in total number of enterprises of Section N



## SÍNTESE ESTATÍSTICA SETORIAL SECTOR STATISTIC PROFILE

### ACTIVIDADES ADMINISTRATIVAS E DOS SERVIÇOS DE APOIO (SECÇÃO N )

#### ADMINISTRATIVE AND SUPPORT SERVICE ACTIVITIES (SECTION N )

### CAE 811 - Actividades combinadas de apoio aos edifícios

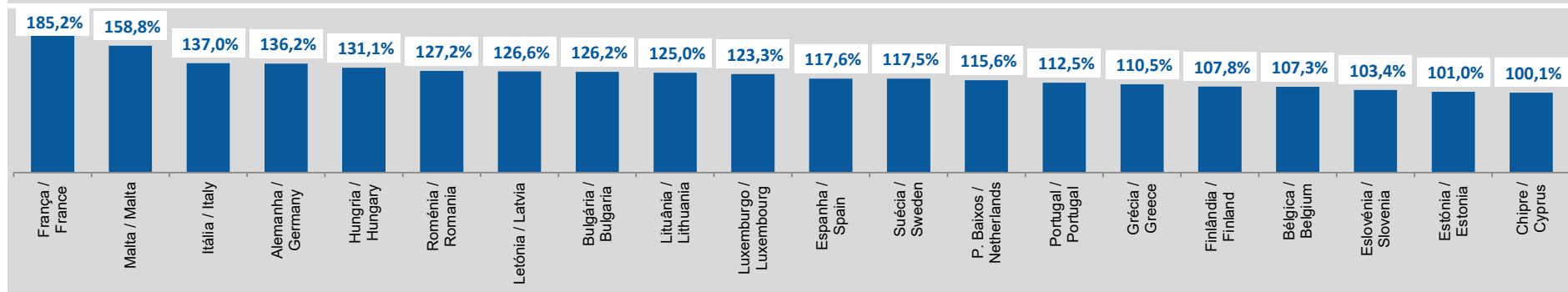
#### NACE 811 - Combined facilities support activities

### ESTATÍSTICAS DAS EMPRESAS - COMPARAÇÕES EUROPEIAS - BUSINESS STATISTICS - EUROPEAN COMPARISONS - 2023

Fonte: Eurostat, Structural Business Statistics (Estatísticas Anuais das Empresas).  
Source: Structural Business statistics (EUROSTAT)

#### Produtividade Aparente do Trabalho, ajustada pelos Encargos com Pessoal <sup>(29)</sup> (%)

Apparent labour productivity by average personnel costs (%) <sup>(29)</sup>



## SÍNTESE ESTATÍSTICA SETORIAL SECTOR STATISTIC PROFILE

### ACTIVIDADES ADMINISTRATIVAS E DOS SERVIÇOS DE APOIO (SECÇÃO N )

ADMINISTRATIVE AND SUPPORT SERVICE ACTIVITIES (SECTION N )

### CAE 811 - Actividades combinadas de apoio aos edifícios

NACE 811 - Combined facilities support activities

#### FILIAIS ESTRANGEIRAS EM PORTUGAL <sup>(28)</sup>

#### FOREIGN CONTROL OF ENTERPRISES <sup>(28)</sup>

Fonte: Eurostat, Structural Business Statistics (Estatísticas Anuais das Empresas).  
Source: Structural Business statistics (EUROSTAT)

	Empresas (nº) Enterprises (ner)		Pessoal ao Serviço (nº) Persons employed (ner)		Valor da Produção Value of Output (M€)		Volume de Negócios Net Turnover (M€)		Investº bruto em ativos tangíveis não correntes Gross Investment in tangible non- current assets (M€)		Valor Acrescentado Value added (M€)	
	CAE	Secção	CAE	Secção	CAE	Secção	CAE	Secção	CAE	Secção	CAE	Secção
	NACE	Section	NACE	Section	NACE	Section	NACE	Section	NACE	Section	NACE	Section
	<b>81</b>	<b>N</b>	<b>81</b>	<b>N</b>	<b>81</b>	<b>N</b>	<b>81</b>	<b>N</b>	<b>81</b>	<b>N</b>	<b>81</b>	<b>N</b>
2023	462	553	147 581	150 593	4 652	6 178	4 873	6 751	73	1 510	3 111	3 978

## SÍNTESE ESTATÍSTICA SETORIAL SECTOR STATISTIC PROFILE

### ATIVIDADES ADMINISTRATIVAS E DOS SERVIÇOS DE APOIO (SECÇÃO N)

ADMINISTRATIVE AND SUPPORT SERVICE ACTIVITIES (SECTION N)

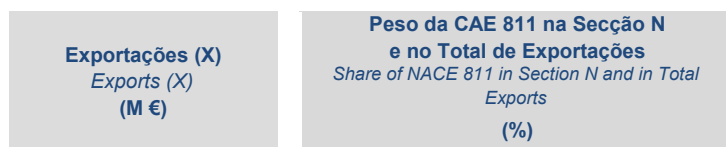
### CAE 811 - Atividades combinadas de apoio aos edifícios

NACE 811 - Combined facilities support activities

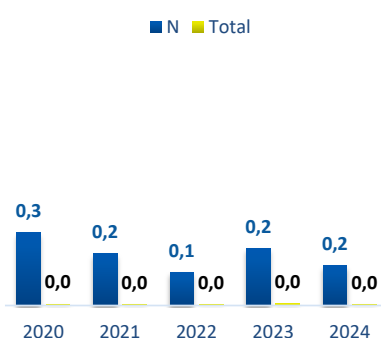
### COMÉRCIO INTERNACIONAL DE BENS E SERVIÇOS INTERNACIONAL TRADE OF GOODS AND SERVICES

Fonte: Banco de Portugal, Central de Balanços  
Source: Banco de Portugal, Central Balance


#### EXPORTAÇÕES DE BENS E SERVIÇOS EXPORTS OF GOODS AND SERVICES



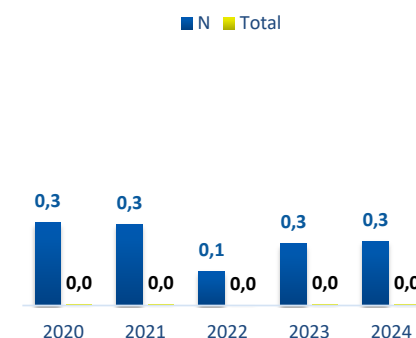
Year	CAE	Secção
	NACE	Section
	<b>811</b>	<b>N</b>
2020	5	1 532
2021	4	1 931
2022	4	3 000
2023	8	3 193
2024	6	3 538



#### IMPORTAÇÕES DE BENS E SERVIÇOS IMPORTS OF GOODS AND SERVICES



Year	CAE	Secção
	NACE	Section
	<b>811</b>	<b>N</b>
2020	2	666
2021	3	781
2022	2	1 236
2023	4	1 540
2024	4	1 607



## SÍNTESE ESTATÍSTICA SETORIAL SECTOR STATISTIC PROFILE

### ACTIVIDADES ADMINISTRATIVAS E DOS SERVIÇOS DE APOIO (SECÇÃO N)

ADMINISTRATIVE AND SUPPORT SERVICE ACTIVITIES (SECTION N)

#### CAE 811 - Actividades combinadas de apoio aos edifícios

NACE 811 - Combined facilities support activities

### COMÉRCIO INTERNACIONAL DE BENS E SERVIÇOS INTERNACIONAL TRADE OF GOODS AND SERVICES

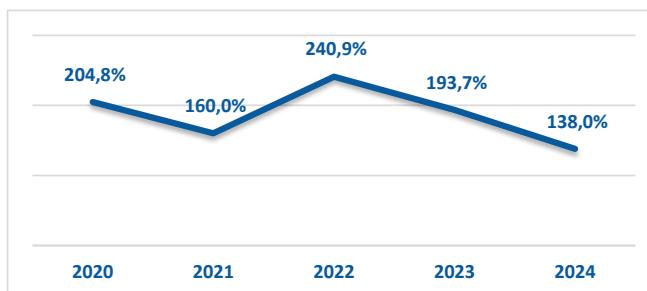
Fonte: Banco de Portugal, Central de Balanços  
Source: Banco de Portugal, Central Balance

#### BALANÇA DO COMÉRCIO INTERNACIONAL DE BENS E SERVIÇOS (EXPORTAÇÕES - IMPORTAÇÕES) TRADE BALANCE OF GOODS AND SERVICES (EXPORTS - IMPORTS)

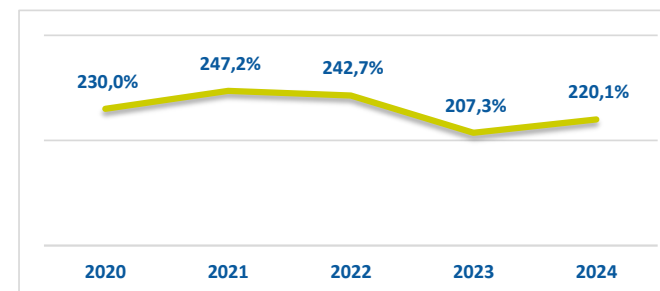
**Balança Comercial (X-M)**  
Trade Balance (X-M)  
(M €)

	CAE NACE 811	Secção Section N
2020	2	866
2021	2	1 150
2022	2	1 764
2023	4	1 652
2024	2	1 931

**Taxa de cobertura das importações pelas exportações - CAE 811**  
Coverage rate (X / M) - NACE 811  
(%)



**Taxa de cobertura das importações pelas exportações - Secção N**  
Coverage rate (X / M) - Section N  
(%)



## SÍNTESE ESTATÍSTICA SETORIAL SECTOR STATISTIC PROFILE

### ACTIVIDADES ADMINISTRATIVAS E DOS SERVIÇOS DE APOIO (SECÇÃO N )

#### ADMINISTRATIVE AND SUPPORT SERVICE ACTIVITIES (SECTION N )

#### CAE 811 - Actividades combinadas de apoio aos edifícios

#### NACE 811 - Combined facilities support activities

### NOTAS E SINAIS CONVENCIONAIS / NOTES AND CONVENTIONAL SIGNS

(1) A atualização das estatísticas das empresas, decorrente da implementação do Sistema Europeu de Contas, SEC2010, em substituição do SEC1995, determinou alterações na classificação do setor institucional das entidades, sendo de assinalar a necessidade de distinguir as Sociedades Gestoras de Participações Sociais (Holdings) das Sedes sociais (Head-offices). Em Contas Nacionais, as primeiras estão excluídas do setor institucional das sociedades não financeiras, enquanto que as segundas integram aquele setor. Estas alterações tiveram reflexos imediatos no SCIE, que, de modo a aumentar a consistência com as Contas Nacionais, se traduziram na revisão da série das estatísticas das empresas para o período 2008-2015, unicamente no setor de atividade onde estas empresas estão classificadas, ou seja na Secção M da CAE Rev.3 - Atividades de consultoria, científicas, técnicas e similares. É ainda importante referir que as séries temporais por setores de atividade, refletindo o comportamento da atividade económica e a dinâmica da variação dos preços relativos dos produtos foram, ainda, afetadas por processos de fusão e cisão de empresas com as consequentes alterações das respetivas CAE, como foi exemplo o setor da Informação e comunicação em 2014 e 2015. A informação de 2014 foi também revista para a secção L da CAE Rev.3 - Atividades imobiliárias, na sequência da atualização da informação de uma empresa de grande dimensão.

De acordo com o Sistema de Contas Integradas das Empresas (INE), existem duas principais categorias de empresas: as sociedades, por um lado, e os empresários em nome individual e trabalhadores independentes, por outro. As Sociedades podem ser do tipo: Sociedades Anónimas, Sociedades por Quotas, Cooperativas, Agrupamentos Complementares de Empresas, Sociedades civis sob a forma comercial, EIRL (Estabelecimentos Individuais de Responsabilidade Limitada) e SUQ (Sociedades Unipessoais por Quotas).

Os indicadores estatísticos apresentados são obtidos a partir do Sistema de Contas Integradas das Empresas (SCIE), o qual resulta de um processo de integração da informação estatística sobre empresas, baseado em dados administrativos, com particular destaque para a Informação Empresarial Simplificada (IES). As alterações metodológicas anteriormente referidas tiveram reflexos imediatos na delimitação do setor empresarial, pelo que, se procedeu a uma revisão da série das estatísticas das empresas para o período 2008-2015, de modo a aumentar a consistência com as Contas Nacionais. O âmbito de atividade económica considerado compreende as empresas classificadas nas secções A a S da CAE Rev3, com exceção da Administração Pública e Defesa; Segurança Social Obrigatória (Secção O).

O nível temporal da informação apresentada nos diferentes quadros pode diferir como resultado dos diferentes níveis de desagregação da informação disponível.

(2) Inclui empresários em nome individual e trabalhadores independentes

(3) Estabelecimento: empresa ou parte de uma empresa (fábrica, oficina, mina, armazém, loja, entreposto, etc.) situada num local topograficamente identificado. Nesse local ou a partir dele exercem-se atividades económicas para as quais, regra geral, uma ou várias pessoas trabalham (eventualmente a tempo parcial), por conta de uma mesma empresa.

(4) A classificação das empresas de grande dimensão baseou-se na adaptação da Recomendação da Comissão de 6 de maio de 2003. Assim, foram consideradas grandes empresas: empresas com 250 ou mais pessoas ao serviço ou empresas com volume de negócios superior a 50 milhões de euros e ativo líquido superior a 43 milhões de euros. As empresas que não cumpriram estes critérios foram classificadas como PME. Uma pequena empresa é definida como uma empresa que emprega menos de 50 pessoas e cujo volume de negócios anual ou balanço total anual não excede 10 milhões de euros. Uma microempresa é definida como uma empresa que emprega menos de 10 pessoas e cujo volume de negócios anual ou balanço total anual não excede 2 milhões de euros.

(5) Os rácios apresentados são relativos a sociedades.

## SÍNTESE ESTATÍSTICA SETORIAL SECTOR STATISTIC PROFILE

### ACTIVIDADES ADMINISTRATIVAS E DOS SERVIÇOS DE APOIO (SECÇÃO N )

#### ADMINISTRATIVE AND SUPPORT SERVICE ACTIVITIES (SECTION N )

### CAE 811 - Actividades combinadas de apoio aos edifícios

#### NACE 811 - Combined facilities support activities

### NOTAS E SINAIS CONVENCIONAIS / NOTES AND CONVENTIONAL SIGNS

(6) Dimensão Média: Total de pessoas ao serviço/Total de empresas.

(7) VVN/Pessoa ao Serviço (mil euros): Volume de Negócios/Total de pessoas ao serviço.

(8) Taxa de valor acrescentado bruto: VABpm/Valor da produção \* 100.

(9) Taxa de investimento: FBCF/VAB \* 100.

(10) Produtividade aparente do trabalho (mil euros): VAB / Total de pessoas ao serviço.

(11) Debt to equity ratio: Total do Passivo/Total do Capital Próprio.

(12) Prazo Médio de Recebimentos: Indica o período médio, em dias, que decorre entre o momento das vendas e/ou serviços prestados e o dos recebimentos.

(13) Prazo Médio de Pagamentos: Indica o período médio, em dias, que decorre entre o momento das compras (fornecimentos e serviços externos, aquisição de matérias primas e de mercadorias) e o do pagamento da respetiva dívida comercial.

(14) Liquidez Geral: Ativo Corrente/Passivo Corrente \* 100.

(15) Autonomia Financeira: Capital Próprio/Ativo \* 100.

(16) Solvabilidade Geral: Capital Próprio/Passivo \* 100.

(17) Peso do Passivo Remunerado: Financiamentos obtidos (do passivo não corrente + do passivo corrente)/Passivo \* 100.

(18) Rendibilidade dos Capitais Próprios: Resultado Líquido do período/Capital Próprio \* 100.

(19) Rendibilidade das Vendas: Resultado Líquido do período/Volume de negócios \* 100.

(20) Rotação do Ativo (nº de vezes): Volume de negócios/Ativo.

## SÍNTESE ESTATÍSTICA SETORIAL SECTOR STATISTIC PROFILE

### ACTIVIDADES ADMINISTRATIVAS E DOS SERVIÇOS DE APOIO (SECÇÃO N )

#### ADMINISTRATIVE AND SUPPORT SERVICE ACTIVITIES (SECTION N )

### CAE 811 - Actividades combinadas de apoio aos edifícios

#### NACE 811 - Combined facilities support activities

### NOTAS E SINAIS CONVENCIONAIS / NOTES AND CONVENTIONAL SIGNS

(21) Alavancagem Financeira: Ativo/Capitais Próprios.

(22) Análise DuPont: Rendibilidade das vendas x Rotação do ativo x Alavancagem financeira. Representação gráfica dos contributos para a variação do ROE face ao ano anterior.

(23) Dados relativos a sociedades (constituídas(dissolvidas por atos notariais e conservatórias). Não inclui as empresas individuais.

(24) Soc Const/Soc dissolv: (nº de sociedades constituídas)/ (nº de sociedades dissolvidas) \* 100.

(25) Indicador de turbulência:  $|(x+y)/(x-y)|$  com  $x=$  nº de sociedades constituídas e  $y=$  nº de sociedades dissolvidas.

(26) Taxa de natalidade: (nº de sociedades constituídas)/ (nº de sociedades existentes) \* 100.

(27) Taxa de mortalidade: (nº de sociedades dissolvidas)/ (nº de sociedades existentes) \* 100.

(28) Empresas de capital maioritariamente estrangeiro.

(29) Produtividade aparente do trabalho / Custos Anuais médios com o Pessoal = (VAB / Emprego) / (Custos com o pessoal / nº de trabalhadores) \* 100.

Nº - Número/Unidade; M€ - Milhões de euros; VVN - Volume de Negócios; VABpm - Valor Acrescentado Bruto a preços de mercado; FBCF - Formação Bruta de Capital de Fixo; PME - Pequenas e Médias Empresas; ETC - Equivalente a Tempo Completo.

... - Não aplicável, dado não disponível ou confidencial; § Valor com erro de amostragem associado superior a 20%, pelo que não pode ser divulgado.

## SÍNTESE ESTATÍSTICA SETORIAL SECTOR STATISTIC PROFILE

### ACTIVIDADES ADMINISTRATIVAS E DOS SERVIÇOS DE APOIO (SECÇÃO N )

#### ADMINISTRATIVE AND SUPPORT SERVICE ACTIVITIES (SECTION N )

#### CAE 811 - Actividades combinadas de apoio aos edifícios

#### NACE 811 - Combined facilities support activities

### NOTAS E SINAIS CONVENCIONAIS / NOTES AND CONVENTIONAL SIGNS

(1) The update of Business Statistics due to the implementation of ESA2010 in National Accounts, which replaced the previous ESA1995, determined changes in the classification of the institutional sector entities, with emphasis on the need to distinguish the Investment Managers of Shareholdings (Holdings) of the Social Headquarters (Head-offices). In National Accounts, the former are excluded from the institutional sector non-financial corporations, while the second are part of that institutional sector. These changes had an immediate impact in Business Statistics, which, in order to increase the consistency with the National Accounts, has resulted in the revision of the series of business statistics results for the period 2008-2015, only concerning the business sector where these companies are classified, that is in Section M of CAE Rev.3 - consultancy activities, scientific, technical and similar. It is also important to note that the time series by sectors of activity reflecting the behavior of economic activity and the dynamics of changes in relative prices of the products are still affected by mergers and spin-off companies with consequential amendments of the respective activities according to CAE Rev.3, as the example of the information and communication sector in 2014 and 2015. The 2014 data was also revised in Section L of NACE Rev.2 - Real estate activities, following the updating of the information of a large company.

The statistical indicators presented are based on data from the Integrated Business Accounts System (IBAS), to nonfinancial enterprises. This data was obtained from IBAS, which results from a business statistics integration process, based on administrative data, with a focus on the Simplified Business Information (IES). According to IBAS there are two categories of enterprises: companies and individual enterprises. Only enterprises from section A to S (except K and O) of NACE-Rev.2 were considered.

The data series presented may differ between the different sections, according to the different levels of detail required.

(2) Includes sole proprietors and self-employed.

(3) Establishments: an enterprise or part thereof (e.g. a workshop, factory, warehouse, office, mine or depot) situated in a geographically identified place. At or from this place economic activity is carried out for which ' save for certain exceptions ' one or more persons work (even if only part-time) for one and the same enterprise.

(4) The classification of large enterprises was based on the recommendation of the Commission of May 6th, 2003. As such, enterprises were considered to be large when observing one of the following criteria: 250 or more persons employed or turnover above €50 million and total assets above €43 million. The remaining companies were considered SME. A small company is defined as being a company that employs less than 50 persons which turnover or total assets is less than €10 million. A microenterprise employs less than 10 persons which turnover or total assets is less than €2 million.

(5) Ratios refer only to companies.

(6) Average Size: Total persons employed/Total of enterprises.

(7) Turnover per person employed (thousand euros): Turnover/Persons employed.

## SÍNTESE ESTATÍSTICA SETORIAL SECTOR STATISTIC PROFILE

### ACTIVIDADES ADMINISTRATIVAS E DOS SERVIÇOS DE APOIO (SECÇÃO N )

#### ADMINISTRATIVE AND SUPPORT SERVICE ACTIVITIES (SECTION N )

### CAE 811 - Actividades combinadas de apoio aos edifícios

#### NACE 811 - Combined facilities support activities

### NOTAS E SINAIS CONVENCIONAIS / NOTES AND CONVENTIONAL SIGNS

(8) Value Added Rate:  $GVA / Production * 100$ .

(9) Investment Rate:  $GFCF/GVA * 100$ .

(10) Apparent labour productivity =  $GVA / Persons\ employed$ .

(11) Debt to equity ratio:  $Total\ Liabilities / Total\ Equity$ .

(12) Days Sales outstanding: Average period, in days, that occurs between the sales/services provided moment and the receipts moment.

(13) Days Payable outstanding: Average period, in days, that occurs between the purchases/services acquired moment and the payments moment.

(14) Liquidity current ratio:  $current\ Assets/current\ Liabilities * 100$ .

(15) Capital ratio:  $Equity/Assets * 100$ .

(16) Solvency ratio:  $Equity/Liabilities * 100$ .

(17) Obtained funding over total liabilities:  $obtained\ funding\ (non\ current\ liabilities + current\ liabilities)/Liabilities * 100$ .

(18) Return on Equity (ROE):  $net\ Income/Equity * 100$ .

(19) Profitability of Sales:  $net\ Income/Turnover * 100$ .

(20) Asset turnover:  $Turnover/Assets$ .

(21) Financial Leverage:  $Assets/Equity$ .

(22) DuPont analysis: Profitability of Sales x Asset turnover x Financial Leverage. Gráfico representation of the different components to the homologous variation of ROE.

## SÍNTESE ESTATÍSTICA SETORIAL SECTOR STATISTIC PROFILE

### ACTIVIDADES ADMINISTRATIVAS E DOS SERVIÇOS DE APOIO (SECÇÃO N )

#### ADMINISTRATIVE AND SUPPORT SERVICE ACTIVITIES (SECTION N )

### CAE 811 - Actividades combinadas de apoio aos edifícios

#### NACE 811 - Combined facilities support activities

### NOTAS E SINAIS CONVENCIONAIS / NOTES AND CONVENTIONAL SIGNS

(23) Data concerning corporations (formed / dissolved by deed of Notary and Conservatories). Individual enterprises are not included.

(24) Formation/Dissolution: (formation of companies (ner) / (dissolution of companies (ner)) \* 100.

(25) Turbulence indicator:  $| (x + y) / (x - y) |$ ; x = formation of companies (ner) and y = dissolution of companies (ner).

(26) Birth Rate: (formation of companies (ner) / (existing companies (ner))) \* 100.

(27) Death Rate: (dissolution of companies (ner) / (existing companies (ner))) \* 100.

(28) Foreign controlled enterprises.

(29) Aparent labour productivity/average annual personnel costs = (GVA/ Employment) / (Compensation of employees / Number of Employees)\*100.

Ner - Number, Unit; M€ - Millions of euros; GVA: Gross Value Added; GFCF: Gross Fixed Capital Formation; SME - Small and medium enterprises, FTE - Full Time Equivalent.

... - Not aplicable, not available or confidential value. §: Extremely unreliable value.