

SÍNTESE ESTATÍSTICA SETORIAL SECTOR STATISTIC PROFILE

ACTIVIDADES ADMINISTRATIVAS E DOS SERVIÇOS DE APOIO (SECÇÃO N)

ADMINISTRATIVE AND SUPPORT SERVICE ACTIVITIES (SECTION N)

CAE 823 - Organização de feiras, congressos e outros eventos similares

NACE 823 - Organisation of trade shows, conventions and similar event

Índice / Index

ESTATÍSTICAS DAS EMPRESAS <i>BUSINESS STATISTICS</i>	2
PRINCIPAIS INDICADORES ECONÓMICOS DAS EMPRESAS NÃO FINANCEIRAS EM PORTUGAL <i>ANNUAL DETAILED ENTERPRISE STATISTICS - MAIN INDICATORS</i>	2
NATUREZA JURÍDICA <i>LEGAL FORM</i>	3
LOCALIZAÇÃO GEOGRÁFICA <i>REGIONAL STRUCTURE</i>	4
DIMENSÃO (escalões de pessoal ao serviço) <i>EMPLOYMENT SIZE CLASSES (number of persons employed)</i>	5
PEQUENAS E MÉDIAS EMPRESAS (PME) - SECÇÃO <i>SMALL AND MEDIUM ENTERPRISES (SME) - SECTION</i>	7
PESSOAS COLETIVAS E ENTIDADES EQUIPARADAS <i>LEGAL PERSONS AND EQUIVALENT</i>	8
PESSOAS COLETIVAS E ENTIDADES EQUIPARADAS - LOCALIZAÇÃO GEOGRÁFICA <i>LEGAL PERSONS EN EQUIVALENT - REGIONAL STRUCTURE</i>	9
INDICADORES ECONÓMICOS E FINANCEIROS DAS SOCIEDADES EM PORTUGAL <i>ECONOMIC AND FINANCIAL INDICATORS - COMPANIES</i>	14
RACIOS ECONÓMICO-FINANCEIROS DA CENTRAL DE BALANÇOS DO BANCO DE PORTUGAL - SOCIEDADES <i>ECONOMIC AND FINANCIAL RATIOS - BANCO DE PORTUGAL - COMPANIES</i>	16
ESTATÍSTICAS DAS EMPRESAS - COMPARAÇÕES EUROPEIAS <i>BUSINESS STATISTICS - EUROPEAN COMPARISONS</i>	18
FILIAIS ESTRANGEIRAS EM PORTUGAL <i>FOREIGN CONTROL OF ENTERPRISES</i>	22
COMÉRCIO INTERNACIONAL DE BENS <i>INTERNATIONAL TRADE OF GOODS</i>	23
COMÉRCIO INTERNACIONAL DE BENS E SERVIÇOS <i>INTERNATIONAL TRADE OF GOODS AND SERVICES</i>	27
NOTAS E SINAIS CONVENCIONAIS <i>NOTES AND CONVENTIONAL SIGNS</i>	29

SÍNTESE ESTATÍSTICA SETORIAL SECTOR STATISTIC PROFILE

ACTIVIDADES ADMINISTRATIVAS E DOS SERVIÇOS DE APOIO (SECÇÃO N)

ADMINISTRATIVE AND SUPPORT SERVICE ACTIVITIES (SECTION N)

CAE 823 - Organização de feiras, congressos e outros eventos similares

NACE 823 - Organisation of trade shows, conventions and similar event

ESTATÍSTICAS DAS EMPRESAS ⁽¹⁾

BUSINESS STATISTICS ⁽¹⁾

Fonte: INE, Sistema de Contas Integradas das Empresas.
Source: Statistics Portugal, Integrated Business Accounts System.

PRINCIPAIS INDICADORES ECONÓMICOS DAS EMPRESAS NÃO FINANCEIRAS EM PORTUGAL

ANNUAL DETAILED ENTERPRISE STATISTICS - MAIN INDICATORS

	Empresas (nº) Enterprises (ner)			Pessoal ao Serviço (Nº) Persons employed (ner)			VVN / Turnover (M€)			VABpm / GVA (M€)			FBCF / GFCF (M€)		
	CAE	% na Divisão	% na Secção	CAE	% na Divisão	% na Secção	CAE	% na Divisão	% na Secção	CAE	% na Divisão	% na Secção	CAE	% na Divisão	% na Secção
	NACE	% in Division	% in Section	NACE	% in Division	% in Section	NACE	% in Division	% in Section	NACE	% in Division	% in Section	NACE	% in Division	% in Section
	823	82	N	823	82	N	823	82	N	823	82	N	823	82	N
2020	1 880	1,2%	1,1%	5 280	2,4%	1,1%	208	4,9%	1,9%	50	2,0%	0,8%	15	7,5%	1,4%
2021	1 919	1,2%	1,0%	5 297	2,2%	1,0%	303	5,9%	2,3%	89	3,1%	1,2%	23	10,2%	1,7%
2022	2 221	1,1%	1,0%	6 598	2,4%	1,2%	591	9,6%	3,5%	159	4,6%	1,8%	36	12,7%	1,8%
2023	2 552	1,2%	1,0%	7 634	2,5%	1,3%	681	9,7%	3,4%	194	4,9%	1,9%	8	3,8%	0,4%
2024	2 851	1,2%	1,1%	8 499	2,7%	1,3%	802	10,5%	3,7%	231	5,2%	2,0%	44	14,7%	2,2%

SÍNTESE ESTATÍSTICA SETORIAL SECTOR STATISTIC PROFILE

ACTIVIDADES ADMINISTRATIVAS E DOS SERVIÇOS DE APOIO (SECÇÃO N)

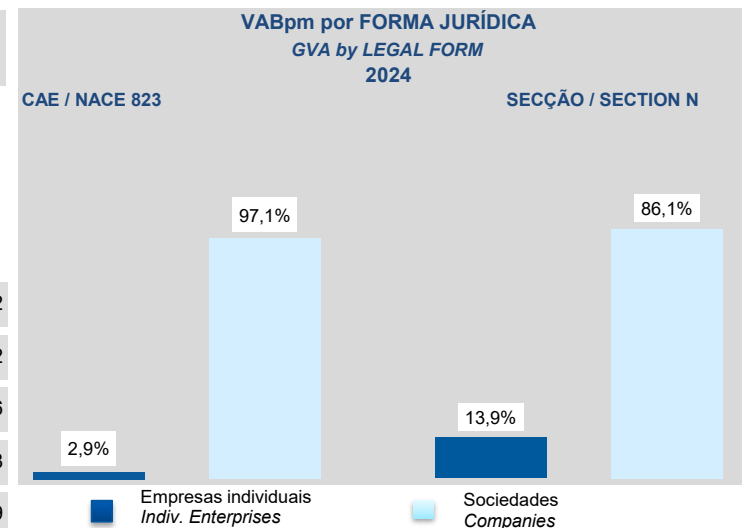
ADMINISTRATIVE AND SUPPORT SERVICE ACTIVITIES (SECTION N)

CAE 823 - Organização de feiras, congressos e outros eventos similares

NACE 823 - Organisation of trade shows, conventions and similar event

NATUREZA JURÍDICA LEGAL FORM

	Empresas (nº) Enterprises (ner)		Empresas Individuais (Nº) ⁽²⁾ Individual enterprises (ner) ⁽²⁾		Sociedades (Nº) Companies (ner)	
	CAE NACE	Dimensão Média (Pessoas/Empresa)	CAE NACE	Dimensão Média (Pessoas/ Empresa)	CAE NACE	Dimensão Média (Pessoas/ Empresa)
	823	Average Size (persons/enterprise)	823	Average Size (persons/enterprise)	823	Average Size (persons/enterprise)
2018	1 880	2,8	353	1,0	1 527	3,2
2019	1 919	2,8	363	1,0	1 556	3,2
2022	2 221	3,0	549	1,0	1 672	3,6
2023	2 552	3,0	712	1,0	1 840	3,8
2024	2 851	3,0	904	1,0	1 947	3,9



SÍNTESE ESTATÍSTICA SETORIAL SECTOR STATISTIC PROFILE

ACTIVIDADES ADMINISTRATIVAS E DOS SERVIÇOS DE APOIO (SECÇÃO N)












ADMINISTRATIVE AND SUPPORT SERVICE ACTIVITIES (SECTION N)

CAE 823 - Organização de feiras, congressos e outros eventos similares

NACE 823 - Organisation of trade shows, conventions and similar event

LOCALIZAÇÃO GEOGRÁFICA REGIONAL STRUCTURE

CAE / NACE 823 - 2024

	Empresas Enterprises		Pessoal ao Serviço Persons employed		VVN / Turnover		VABpm / GVA		Empresas/ Enterprises por / by NUTS II		Estabelecimentos ⁽³⁾ (2023) Establishments ⁽³⁾ (2023)	
	Nº / ner	Estrutura Regional Regional Structure (%)	Nº / ner	Estrutura Regional Regional Structure (%)	M€	Estrutura Regional Regional Structure (%)	M€	Estrutura Regional Regional Structure (%)	Peso da CAE 823 na Secção N Share of NACE 823 in Section N		Nº / ner	Estrutura Regional Regional Structure (%)
Portugal	2 851	100,0%	8 499	100,0%	802	100,0%	231	100,0%			2 625	100,0%
Continente	2 755	96,6%			2 542	96,8%
Norte	775	27,2%	2 266	26,7%	208	26,0%	63	27,4%			734	28,0%
Centro	254	8,9%	453	5,3%	35	4,4%	11	4,8%			218	8,3%
Grande Lisboa	1 184	41,5%	4 457	52,4%	432	53,8%	122	53,0%			1 121	42,7%
Oeste e Vale do Tejo	146	5,1%	392	4,6%	56	7,0%	14	6,1%			117	4,5%
Península de Setúbal	200	7,0%	349	4,1%	26	3,2%	8	3,4%			176	6,7%
Alentejo	71	2,5%			65	2,5%
Algarve	125	4,4%	286	3,4%	27	3,3%	8	3,4%			111	4,2%
R. A. Açores	47	1,6%			39	1,5%
R. A. Madeira	49	1,7%	78	0,9%	5	0,6%	1	0,4%			44	1,7%

SÍNTESE ESTATÍSTICA SETORIAL SECTOR STATISTIC PROFILE

ACTIVIDADES ADMINISTRATIVAS E DOS SERVIÇOS DE APOIO (SECÇÃO N)

ADMINISTRATIVE AND SUPPORT SERVICE ACTIVITIES (SECTION N)

CAE 823 - Organização de feiras, congressos e outros eventos similares

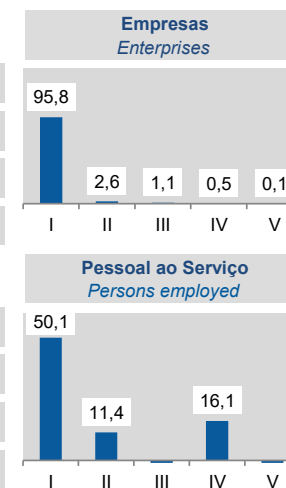
NACE 823 - Organisation of trade shows, conventions and similar event

ESTATÍSTICAS DAS EMPRESAS ⁽¹⁾ (continuação) BUSINESS STATISTICS ⁽¹⁾ (continued)

DIMENSÃO (escalões de pessoal ao serviço) EMPLOYMENT SIZE CLASSES (number of persons employed)

	1 - 9 (I)		10 - 19 (II)		20 - 49 (III)		50 - 249 (IV)		>= 250 (V)	
	CAE NACE 823	% no total Share in total	CAE NACE 823	% no total Share in total	CAE NACE 823	% no total Share in total	CAE NACE 823	% no total Share in total	CAE NACE 823	% no total Share in total
Empresas / Enterprises (Nº / ner)										
2021	1 847	96,2%	42	2,2%	20	1,0%	10	0,5%	0	0,0%
2022	2 133	96,0%	50	2,3%	25	1,1%	11	0,5%	2	0,1%
2023	2 447	95,9%	60	2,4%	28	1,1%	15	0,6%	2	0,1%
2024	2 730	95,8%	73	2,6%	31	1,1%	15	0,5%	2	0,1%
Pessoal ao Serviço / Persons Employed (Nº / ner)										
2021	3 029	57,2%	548	10,3%	644	12,2%	1 076	20,3%	0	0,0%
2022	3 504	53,1%	663	10,0%	797	12,1%
2023	3 933	51,5%	801	10,5%	1 223	16,0%
2024	4 255	50,1%	972	11,4%	1 370	16,1%

2024
Esc. Pessoal ao Serviço
Employment size classes
(%)



SÍNTESE ESTATÍSTICA SETORIAL SECTOR STATISTIC PROFILE

ACTIVIDADES ADMINISTRATIVAS E DOS SERVIÇOS DE APOIO (SECÇÃO N)

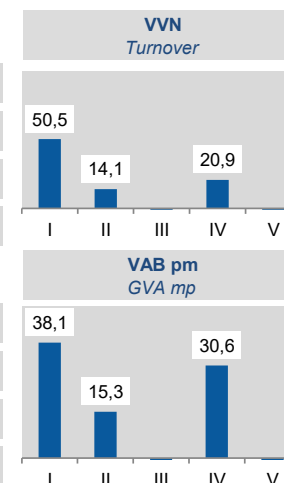
ADMINISTRATIVE AND SUPPORT SERVICE ACTIVITIES (SECTION N)

CAE 823 - Organização de feiras, congressos e outros eventos similares

NACE 823 - Organisation of trade shows, conventions and similar event

	1 - 9 (I)		10 - 19 (II)		20 - 49 (III)		50 - 249 (IV)		>= 250 (V)	
	CAE NACE 823	% no total Share in total	CAE NACE 823	% no total Share in total	CAE NACE 823	% no total Share in total	CAE NACE 823	% no total Share in total	CAE NACE 823	% no total Share in total
VVN / Turnover (M€)										
2021	176	57,9%	49	16,2%	37	12,1%	42	13,8%	0	0,0%
2022	329	55,8%	83	14,1%	65	11,1%
2023	358	52,5%	92	13,5%	131	19,2%
2024	406	50,5%	113	14,1%	168	20,9%
VAB / GVA (M€)										
2021	43	48,0%	14	15,3%	16	17,6%	17	19,1%	0	0,0%
2022	68	42,9%	22	14,0%	23	14,4%
2023	77	39,8%	28	14,3%	57	29,5%
2024	88	38,1%	35	15,3%	71	30,6%

2024
Esc. Pessoal ao Serviço
Employment size classes
(%)



SÍNTESE ESTATÍSTICA SETORIAL SECTOR STATISTIC PROFILE

ACTIVIDADES ADMINISTRATIVAS E DOS SERVIÇOS DE APOIO (SECÇÃO N)

ADMINISTRATIVE AND SUPPORT SERVICE ACTIVITIES (SECTION N)

CAE 823 - Organização de feiras, congressos e outros eventos similares

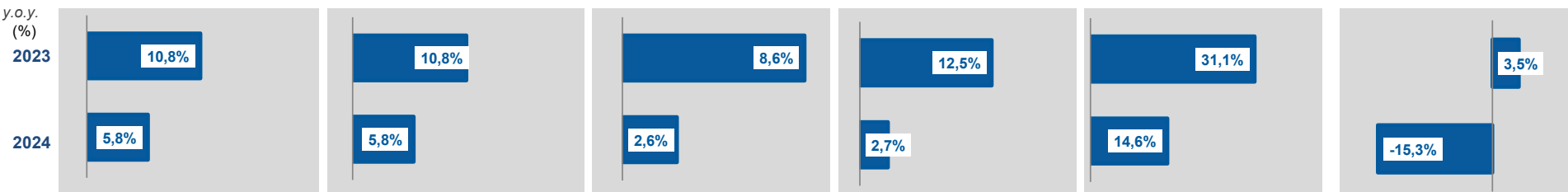
NACE 823 - Organisation of trade shows, conventions and similar event

PEQUENAS E MÉDIAS EMPRESAS (PME) - SECÇÃO N

SMALL AND MEDIUM ENTERPRISES (SME) - SECTION N

	Pequenas e Médias Empresas (PME) Small and Medium Enterprises (SME)						Grandes Empresas ⁽⁴⁾ Large Enterprises ⁽⁴⁾	Sociedades de elevado crescimento (Sociedades com dez ou mais pessoas remuneradas) High Growth Companies (Companies with 10 or more persons employed)					
	Total PME / SME		Micro e Pequenas Empresas Micro and Small Enterprises		Médias Empresas Medium Enterprises			Total		Gazelas Gazelles			
	Nº / ner	% na Secção N Share in Section N	Nº / ner	% na Secção N Share in Section N	Nº / ner	% na Secção N Share in Section N		Nº / ner	% na Secção N Share in Section N	Nº / ner	% na Secção N Share in Section N		
2021	186 303	99,9%	185 864	99,7%	439	0,2%	181	0,1%	315	0,2%	35	0,0%	
2022	220 948	99,9%	220 484	99,7%	464	0,2%	200	0,1%	351	0,2%	57	0,0%	
2023	244 708	99,9%	244 204	99,7%	504	0,2%	225	0,1%	460	0,2%	59	0,0%	
2024	258 855	99,9%	258 338	99,7%	517	0,2%	231	0,1%	527	0,2%	50	0,0%	

TVH
y.o.y.
(%)



SÍNTESE ESTATÍSTICA SETORIAL SECTOR STATISTIC PROFILE

ACTIVIDADES ADMINISTRATIVAS E DOS SERVIÇOS DE APOIO (SECÇÃO N)

ADMINISTRATIVE AND SUPPORT SERVICE ACTIVITIES (SECTION N)

CAE 823 - Organização de feiras, congressos e outros eventos similares

NACE 823 - Organisation of trade shows, conventions and similar event

ESTATÍSTICAS DAS EMPRESAS ⁽¹⁾(continuação)

BUSINESS STATISTICS ⁽¹⁾ (continued)

PESSOAS COLETIVAS E ENTIDADES EQUIPARADAS ⁽²³⁾

LEGAL PERSONS AND EQUIVALENT ⁽²³⁾

Fonte: INE, Sistema de Contas Integradas das Empresas e Constituição e Dissolução de Pessoas Colectivas e Entidades Equiparadas por Escritura Pública.

Source: Statistics Portugal, Integrated Business Accounts System, Ministry of Justice Directorate General for Justice Policy).

	Sociedades Constituídas <i>Formation of Companies</i>		Sociedades Dissolvidas <i>Dissolution of Companies</i>		Soc Const/Soc Dissolv ⁽²⁴⁾ <i>Formation/Dissolution ⁽²⁴⁾</i>		Indicador de Turbulência ⁽²⁵⁾ <i>Turbulence Indicator ⁽²⁵⁾</i>		Taxa de Natalidade ⁽²⁶⁾ <i>Birth Rate ⁽²⁶⁾</i>		Taxa de Mortalidade ⁽²⁷⁾ <i>Death Rate ⁽²⁷⁾</i>	
	CAE NACE	Secção Section	CAE NACE	Secção Section	CAE NACE	Secção Section	CAE NACE	Secção Section	CAE NACE	Secção Section	CAE NACE	Secção Section
	823	N	823	N	823	N	823	N	823	N	823	N
2020	142	1 594	75	717	189,3	222,3	3,2	2,6	9,3	9,7	4,9	4,4
2021	126	1 639	100	1 101	126,0	148,9	8,7	5,1	8,1	9,6	6,4	6,5
2022	199	2 183	75	957	265,3	228,1	2,2	2,6	11,9	12,1	4,5	5,3
2023	258	2 394	64	625	403,1	383,0	1,7	1,7	14,0	12,4	3,5	3,2
2024	261	2 454	119	986	219,3	248,9	2,7	2,3	13,4	12,0	6,1	4,8

SÍNTESE ESTATÍSTICA SETORIAL SECTOR STATISTIC PROFILE

ACTIVIDADES ADMINISTRATIVAS E DOS SERVIÇOS DE APOIO (SECÇÃO N)

ADMINISTRATIVE AND SUPPORT SERVICE ACTIVITIES (SECTION N)

CAE 823 - Organização de feiras, congressos e outros eventos similares

NACE 823 - Organisation of trade shows, conventions and similar event

LOCALIZAÇÃO GEOGRÁFICA REGIONAL STRUCTURE

	Sociedades Constituídas <i>Formation of Companies</i>		Sociedades Dissolvidas <i>Dissolution of Companies</i>		Soc Const/Soc Dissolv ⁽²⁴⁾ <i>Formation/Dissolution⁽²⁴⁾</i>		Indicador de Turbulência ⁽²⁵⁾ <i>Turbulence Indicator⁽²⁵⁾</i>		Perfil por Região NUTS II <i>Regional Structure by NUTS II</i>	
	CAE NACE	Secção Section	CAE NACE	Secção Section	CAE NACE	Secção Section	CAE NACE	Secção Section	CAE NACE	Secção Section
	823	N	823	N	823	N	823	N	823	N
Norte	■ Soc Constituídas / Formation of companies ■ Soc Dissolvidas / Dissolution of companies									
2020	40	475	22	193	181,8	246,1	3,4	2,4		
2021	33	478	26	244	126,9	195,9	8,4	3,1		
2022	37	551	25	305	148,0	180,7	5,2	3,5		
2023	65	586	14	191	464,3	306,8	1,5	2,0		
2024	63	657	30	257	210,0	255,6	2,8	2,3		
Centro										
2020	13	173	3	61	433,3	283,6	1,6	2,1		
2021	10	163	2	92	500,0	177,2	1,5	3,6		
2022	15	162	6	95	250,0	170,5	2,3	3,8		
2023	25	240	10	54	250,0	444,4	2,3	1,6		
2024	35	258	12	98	291,7	263,3	2,0	2,2		

SÍNTESE ESTATÍSTICA SETORIAL SECTOR STATISTIC PROFILE

ACTIVIDADES ADMINISTRATIVAS E DOS SERVIÇOS DE APOIO (SECÇÃO N)

ADMINISTRATIVE AND SUPPORT SERVICE ACTIVITIES (SECTION N)

CAE 823 - Organização de feiras, congressos e outros eventos similares

NACE 823 - Organisation of trade shows, conventions and similar event

	Sociedades Constituídas <i>Formation of Companies</i>		Sociedades Dissolvidas <i>Dissolution of Companies</i>		Soc Const/Soc Dissolv ⁽²⁴⁾ <i>Formation/Dissolution⁽²⁴⁾</i>		Indicador de Turbulência ⁽²⁵⁾ <i>Turbulence Indicator⁽²⁵⁾</i>		Perfil por Região NUTS II <i>Regional Structure by NUTS II</i>	
	CAE	Secção	CAE	Secção	CAE	Secção	CAE	Secção	CAE	Secção
	NACE	Section	NACE	Section	NACE	Section	NACE	Section	NACE	Section
	823	N	823	N	823	N	823	N	823	N
Grande Lisboa										
2020	59	571	36	272	163,9	209,9	4,1	2,8		
2021	62	619	54	504	114,8	122,8	14,5	9,8		
2022	90	862	31	313	290,3	275,4	2,1	2,1		
2023	106	917	24	219	441,7	418,7	1,6	1,6		
2024	103	872	56	403	183,9	216,4	3,4	2,7		
Oeste e Vale do Tejo										
2020	6	88	2	29	300,0	303,4	2,0	2,0		
2021	3	105	4	73	75,0	143,8	7,0	5,6		
2022	10	122	5	41	200,0	297,6	3,0	2,0		
2023	11	125	3	32	366,7	390,6	1,8	1,7		
2024	15	151	5	40	300,0	377,5	2,0	1,7		

SÍNTESE ESTATÍSTICA SETORIAL SECTOR STATISTIC PROFILE

ACTIVIDADES ADMINISTRATIVAS E DOS SERVIÇOS DE APOIO (SECÇÃO N)

ADMINISTRATIVE AND SUPPORT SERVICE ACTIVITIES (SECTION N)

CAE 823 - Organização de feiras, congressos e outros eventos similares

NACE 823 - Organisation of trade shows, conventions and similar event

	Sociedades Constituídas <i>Formation of Companies</i>		Sociedades Dissolvidas <i>Dissolution of Companies</i>		Soc Const/Soc Dissolv ⁽²⁴⁾ <i>Formation/Dissolution⁽²⁴⁾</i>		Indicador de Turbulência ⁽²⁵⁾ <i>Turbulence Indicator⁽²⁵⁾</i>		Perfil por Região NUTS II <i>Regional Structure by NUTS II</i>	
	CAE	Secção	CAE	Secção	CAE	Secção	CAE	Secção	CAE	Secção
	NACE	Section	NACE	Section	NACE	Section	NACE	Section	NACE	Section
	823	N	823	N	823	N	823	N	823	N
Península de Setúbal										
2020	12	95	7	46	171,4	206,5	3,8	2,9		
2021	6	106	6	63	100,0	168,3	...	3,9		
2022	21	150	2	68	1050,0	220,6	1,2	2,7		
2023	20	184	3	43	666,7	427,9	1,4	1,6		
2024	16	175	10	77	160,0	227,3	4,3	2,6		
Alentejo										
2020	2	53	1	16	200,0	331,3	3,0	1,9		
2021	6	51	2	40	300,0	127,5	2,0	8,3		
2022	6	78	1	21	600,0	371,4	1,4	1,7		
2023	7	64	2	19	350,0	336,8	1,8	1,8		
2024	10	78	2	17	500,0	458,8	1,5	1,6		

SÍNTESE ESTATÍSTICA SETORIAL SECTOR STATISTIC PROFILE

ACTIVIDADES ADMINISTRATIVAS E DOS SERVIÇOS DE APOIO (SECÇÃO N)

ADMINISTRATIVE AND SUPPORT SERVICE ACTIVITIES (SECTION N)

CAE 823 - Organização de feiras, congressos e outros eventos similares

NACE 823 - Organisation of trade shows, conventions and similar event

	Sociedades Constituídas <i>Formation of Companies</i>		Sociedades Dissolvidas <i>Dissolution of Companies</i>		Soc Const/Soc Dissolv ⁽²⁴⁾ <i>Formation/Dissolution⁽²⁴⁾</i>		Indicador de Turbulência ⁽²⁵⁾ <i>Turbulence Indicator⁽²⁵⁾</i>		Perfil por Região NUTS II <i>Regional Structure by NUTS II</i>	
	CAE	Secção	CAE	Secção	CAE	Secção	CAE	Secção	CAE	Secção
	NACE	Section	NACE	Section	NACE	Section	NACE	Section	NACE	Section
	823	N	823	N	823	N	823	N	823	N
Algarve										
2020	7	99	4	66	175,0	150,0	3,7	5,0		
2021	4	69	3	52	133,3	132,7	7,0	7,1		
2022	12	146	3	68	400,0	214,7	1,7	2,7		
2023	12	150	5	39	240,0	384,6	2,4	1,7		
2024	12	157	3	60	400,0	261,7	1,7	2,2		
Região Autónoma dos Açores										
2020	2	14	0	10	...	140,0	1,0	6,0		
2021	0	15	0	8	...	187,5	...	3,3		
2022	2	22	0	7	...	314,3	1,0	1,9		
2023	4	30	0	5	...	600,0	1,0	1,4		
2024	2	37	1	9	200,0	411,1	3,0	1,6		

SÍNTESE ESTATÍSTICA SETORIAL SECTOR STATISTIC PROFILE

ACTIVIDADES ADMINISTRATIVAS E DOS SERVIÇOS DE APOIO (SECÇÃO N)

ADMINISTRATIVE AND SUPPORT SERVICE ACTIVITIES (SECTION N)

CAE 823 - Organização de feiras, congressos e outros eventos similares

NACE 823 - Organisation of trade shows, conventions and similar event

Sociedades Constituídas <i>Formation of Companies</i>		Sociedades Dissolvidas <i>Dissolution of Companies</i>		Soc Const/Soc Dissolv ⁽²⁴⁾ <i>Formation/Dissolution⁽²⁴⁾</i>		Indicador de Turbulência ⁽²⁵⁾ <i>Turbulence Indicator⁽²⁵⁾</i>		Perfil por Região NUTS II <i>Regional Structure by NUTS II</i>	
CAE	Secção	CAE	Secção	CAE	Secção	CAE	Secção	CAE	Secção
NACE	Section	NACE	Section	NACE	Section	NACE	Section	NACE	Section
823	N	823	N	823	N	823	N	823	N

■ Soc Constituídas / *Formation of companies* ■ Soc Dissolvidas / *Dissolution of companies*

Região Autónoma da Madeira

Ano	Soc Constituídas	Soc Dissolvidas	Soc Const/Soc Dissolv	Indicador de Turbulência
2020	1	0	...	1,0
2021	2	3	66,7	5,0
2022	6	2	300,0	2,0
2023	8	3	266,7	2,2
2024	5	0	...	1,0

Ano	Soc Constituídas	Soc Dissolvidas
2020	26	0
2021	33	3
2022	90	2
2023	98	3
2024	69	0

Ano	Soc Constituídas	Soc Dissolvidas
2020	108,3	25,0
2021	132,0	7,3
2022	230,8	2,5
2023	426,1	1,6
2024	276,0	2,1

SÍNTESE ESTATÍSTICA SETORIAL SECTOR STATISTIC PROFILE

ACTIVIDADES ADMINISTRATIVAS E DOS SERVIÇOS DE APOIO (SECÇÃO N)

ADMINISTRATIVE AND SUPPORT SERVICE ACTIVITIES (SECTION N)

CAE 823 - Organização de feiras, congressos e outros eventos similares

NACE 823 - Organisation of trade shows, conventions and similar event

ESTATÍSTICAS DAS EMPRESAS ⁽¹⁾(continuação) BUSINESS STATISTICS ⁽¹⁾ (continued)

INDICADORES ECONÓMICOS E FINANCEIROS DAS SOCIEDADES EM PORTUGAL ⁽⁵⁾ ECONOMIC AND FINANCIAL INDICATORS - COMPANIES ⁽⁵⁾

	Dimensão média ⁽⁶⁾ Average Size ⁽⁶⁾			VVN por pessoa ao serviço ⁽⁷⁾ Turnover per person employed ⁽⁷⁾			Tx de valor acresc bruto ⁽⁸⁾ Value Added Rate ⁽⁸⁾			Taxa de investimento ⁽⁹⁾ Investment Rate ⁽⁹⁾			Produtiv. aparente do Trabalho ⁽¹⁰⁾ Apparent Labour Productivity ⁽¹⁰⁾			Debt to equity ratio ⁽¹¹⁾		
	CAE NACE	Divisão Division	Secção Section	CAE NACE	Divisão Division	Secção Section	CAE NACE	Divisão Division	Secção Section	CAE NACE	Divisão Division	Secção Section	CAE NACE	Divisão Division	Secção Section	CAE NACE	Divisão Division	Secção Section
	823	82	N	823	82	N	823	82	N	823	82	N	823	82	N	823	82	N
2020	3,2	10,0	19,8	41,8	47,5	30,9	25,4	51,4	59,1	31,6	11,7	19,3	9,7	23,8	16,9	2,0	1,7	2,6
2021	3,2	10,9	20,2	60,7	50,5	34,4	31,1	53,3	59,0	26,1	10,7	21,0	17,6	25,5	18,9	1,9	1,5	2,0
2022	3,6	10,8	19,6	96,7	56,3	43,5	27,4	50,4	53,4	23,1	12,2	25,8	25,6	27,1	21,9	1,9	1,5	1,9
2023	3,8	11,0	19,8	97,3	59,7	47,2	28,9	51,2	52,9	4,2	7,7	23,3	27,3	29,5	23,5	2,1	1,4	1,9
2024	3,9	11,0	19,8	104,5	61,7	48,9	29,4	53,3	52,4	19,4	9,6	20,0	29,6	31,7	24,2	2,1	1,2	1,8

SÍNTESE ESTATÍSTICA SETORIAL SECTOR STATISTIC PROFILE

ACTIVIDADES ADMINISTRATIVAS E DOS SERVIÇOS DE APOIO (SECÇÃO N)

ADMINISTRATIVE AND SUPPORT SERVICE ACTIVITIES (SECTION N)

CAE 823 - Organização de feiras, congressos e outros eventos similares

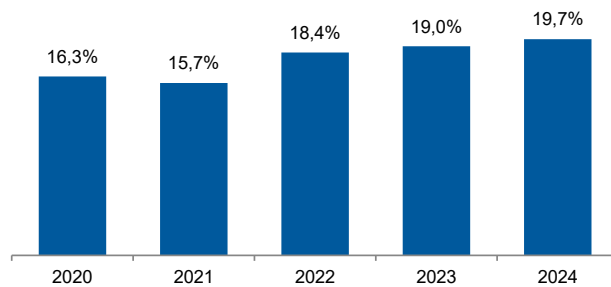
NACE 823 - Organisation of trade shows, conventions and similar event

INDICADORES ECONÓMICOS E FINANCEIROS DAS SOCIEDADES EM PORTUGAL ⁽⁵⁾ (Continuação) ECONOMIC AND FINANCIAL INDICATORS - COMPANIES ⁽⁵⁾ (Continued)

Dimensão Média / Average Size

Rácio entre a CAE 823 e a Secção N

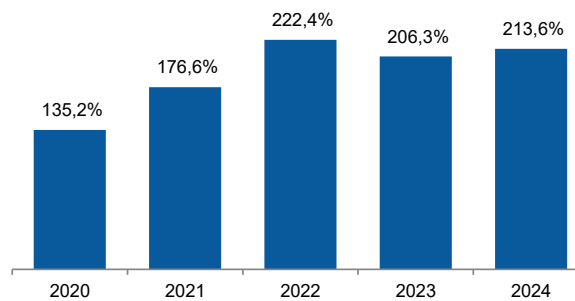
Ratio between NACE 823 and Section N



VVN por pessoa / Turnover per employee

Rácio entre a CAE 823 e a Secção N

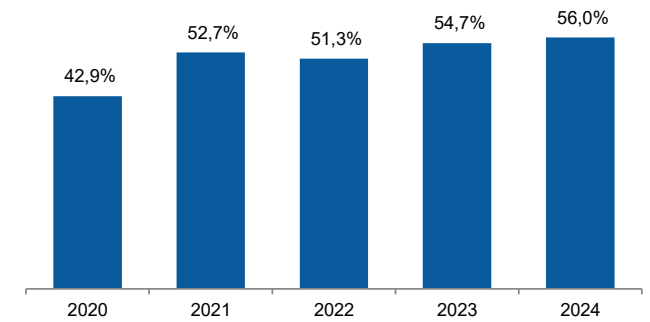
Ratio between NACE 823 and Section N



Tx. Valor acrescentado / Value added rate

Rácio entre a CAE 823 e a Secção N

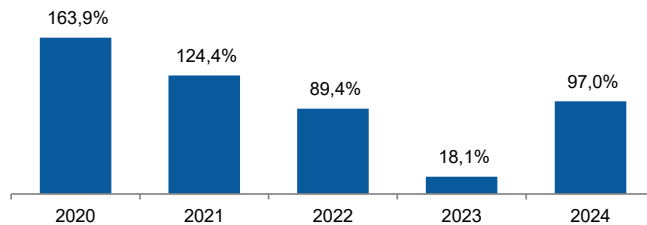
Ratio between NACE 823 and Section N



Taxa de investimento / Investment rate

Rácio entre a CAE 823 e a Secção N

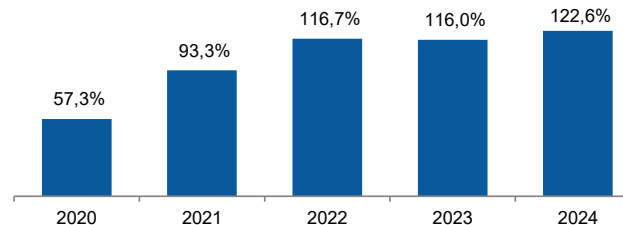
Ratio between NACE 823 and Section N



Produtividade aparente do Trabalho / Apparent Labour Productivity

Rácio entre a CAE 823 e a Secção N

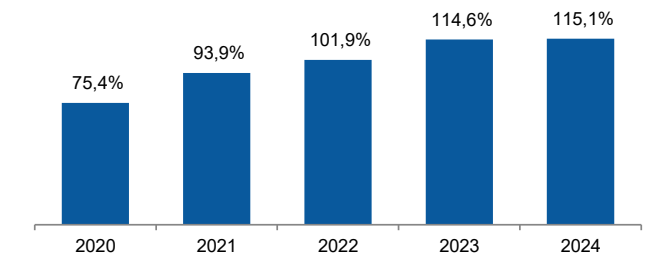
Ratio between NACE 823 and Section N



Debt to equity ratio

Rácio entre a CAE 823 e a Secção N

Ratio between NACE 823 and Section N



SÍNTESE ESTATÍSTICA SETORIAL SECTOR STATISTIC PROFILE

ACTIVIDADES ADMINISTRATIVAS E DOS SERVIÇOS DE APOIO (SECÇÃO N)

ADMINISTRATIVE AND SUPPORT SERVICE ACTIVITIES (SECTION N)

CAE 823 - Organização de feiras, congressos e outros eventos similares

NACE 823 - Organisation of trade shows, conventions and similar event

RACIOS ECONÓMICO-FINANCEIROS DA CENTRAL DE BALANÇOS DO BANCO DE PORTUGAL - SOCIEDADES ECONOMIC AND FINANCIAL RATIOS - BANCO DE PORTUGAL - COMPANIES

Fonte: Banco de Portugal, Central de Balanços.
Source: Banco de Portugal, Central Balance.

	Prazo Médio de Recebimentos ⁽¹²⁾			Prazo Médio de Pagamentos ⁽¹³⁾			Liquidez Geral ⁽¹⁴⁾			Autonomia Financeira ⁽¹⁵⁾			Solvabilidade Geral ⁽¹⁶⁾			Peso do Passivo Remunerado ⁽¹⁷⁾		
	Days Sales outstanding ⁽¹²⁾			Days Payable outstanding ⁽¹³⁾			Liquidity Current Ratio ⁽¹⁴⁾			Capital Ratio ⁽¹⁵⁾			Solvency Ratio ⁽¹⁶⁾			Obtained funding over total liabilities ⁽¹⁷⁾		
	CAE	Divisão	Secção	CAE	Divisão	Secção	CAE	Divisão	Secção	CAE	Divisão	Secção	CAE	Divisão	Secção	CAE	Divisão	Secção
	NACE	Division	Section	NACE	Division	Section	NACE	Division	Section	NACE	Division	Section	NACE	Division	Section	NACE	Division	Section
	823	82	N	823	82	N	823	82	N	823	82	N	823	82	N	823	82	N
2021	90	70	68	86	67	67	157,5	134,4	120,1	34,7	40,5	34,6	53,0	68,1	52,8	44,9	60,9	59,6
2022	64	71	62	59	61	56	158,8	130,3	115,3	35,2	41,2	35,5	54,3	70,0	55,1	38,8	60,2	58,9
2023	70	76	62	61	66	57	146,7	132,3	109,6	32,0	42,7	35,4	47,1	74,5	54,9	31,0	57,6	57,4
2024	63	70	55	72	64	50	139,8	133,8	111,4	33,8	45,4	36,2	51,1	83,2	56,8	29,2	55,8	58,1

SÍNTESE ESTATÍSTICA SETORIAL SECTOR STATISTIC PROFILE

ACTIVIDADES ADMINISTRATIVAS E DOS SERVIÇOS DE APOIO (SECÇÃO N)

ADMINISTRATIVE AND SUPPORT SERVICE ACTIVITIES (SECTION N)

CAE 823 - Organização de feiras, congressos e outros eventos similares

NACE 823 - Organisation of trade shows, conventions and similar event

	Rendibilidade dos Capitais Próprios ⁽¹⁸⁾ Return on Equity ⁽¹⁸⁾ (%)			Rendibilidade das vendas ⁽¹⁹⁾ Profitability of Sales ⁽¹⁹⁾ (%)			Rotação do Ativo ⁽²⁰⁾ Asset turnover ⁽²⁰⁾ (n.º vezes/times)			Alavancagem Financeira ⁽²¹⁾ Financial Leverage ⁽²¹⁾ (n.º vezes/times)			Rendibilidade dos Capitais Próprios Return on Equity CAE / NACE 823 (%)			
	CAE	Divisão	Secção	CAE	Divisão	Secção	CAE	Divisão	Secção	CAE	Divisão	Secção	2021	2022	2023	2024
	NACE	Division	Section	NACE	Division	Section	NACE	Division	Section	NACE	Division	Section				
	823	82	N	823	82	N	823	82	N	823	82	N				
2021	8,1	10,1	20,7	5,1	9,6	12,3	0,5	0,4	0,6	2,9	2,5	2,9				
2022	15,5	11,4	13,8	6,1	9,9	7,2	0,9	0,5	0,7	2,8	2,4	2,8				
2023	10,2	10,3	12,8	3,4	8,7	6,3	1,0	0,5	0,7	3,1	2,3	2,8				
2024	13,7	13,2	12,8	4,7	11,6	6,2	1,0	0,5	0,7	3,0	2,2	2,8				



	Análise Dupont da Rendibilidade dos CP - CAE 823 ⁽²²⁾ DuPont Analysis on ROE - NACE 823				Análise Dupont da Rendibilidade dos CP - Secção N ⁽²²⁾ DuPont Analysis on ROE - Section N			
	2021	2022	2023	2024	2021	2022	2023	2024
Var. da Rendibilidade dos Capitais Próprios (p.p.)	▲	▲	▼	▲	▲	▼	▼	▼
Var. Rendibilidade das Vendas (p.p.)	▲	▲	▼	▲	▲	▼	▼	▼
Var. Rotação Ativo (%)	▲	▲	▲	▲	▲	▲	▲	▲
Var. Alavancagem Financeira (%)	▲	▼	▲	▼	▼	▼	▲	▼

SÍNTESE ESTATÍSTICA SETORIAL SECTOR STATISTIC PROFILE

ACTIVIDADES ADMINISTRATIVAS E DOS SERVIÇOS DE APOIO (SECÇÃO N)

ADMINISTRATIVE AND SUPPORT SERVICE ACTIVITIES (SECTION N)

CAE 823 - Organização de feiras, congressos e outros eventos similares

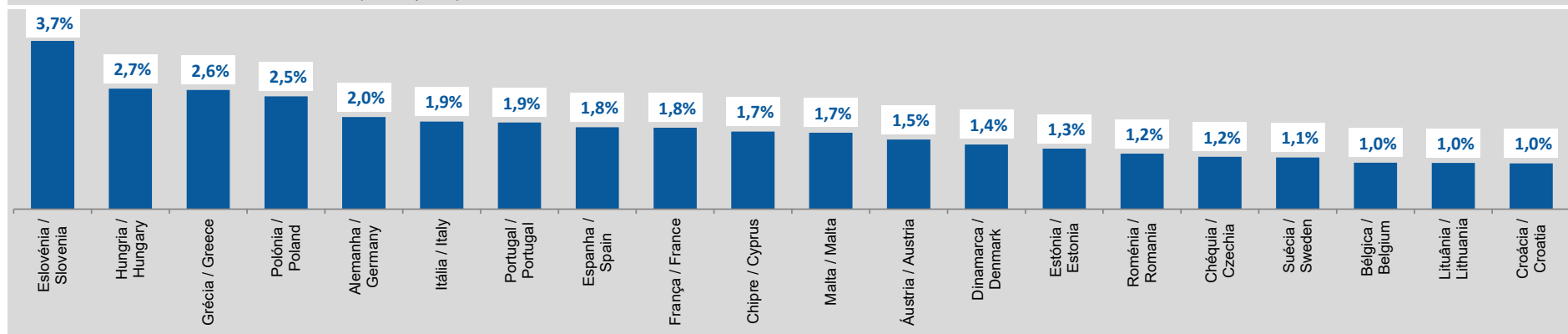
NACE 823 - Organisation of trade shows, conventions and similar event

ESTATÍSTICAS DAS EMPRESAS - COMPARAÇÕES EUROPEIAS - BUSINESS STATISTICS - EUROPEAN COMPARISONS - 2023

Fonte: Eurostat, Structural Business Statistics (Estatísticas Anuais das Empresas).
Source: Structural Business statistics (EUROSTAT)

Peso do VAB da CAE 823 no VAB total da Secção N (preços correntes)

Share of NACE 823 GVA in total GVA of Section N (current prices)



SÍNTESE ESTATÍSTICA SETORIAL SECTOR STATISTIC PROFILE

ACTIVIDADES ADMINISTRATIVAS E DOS SERVIÇOS DE APOIO (SECÇÃO N)

ADMINISTRATIVE AND SUPPORT SERVICE ACTIVITIES (SECTION N)

CAE 823 - Organização de feiras, congressos e outros eventos similares

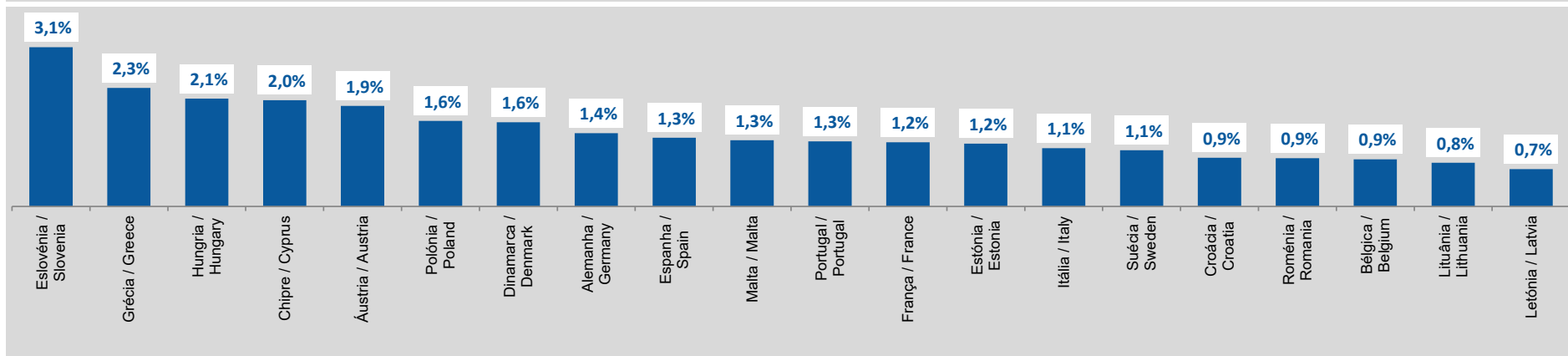
NACE 823 - Organisation of trade shows, conventions and similar event

ESTATÍSTICAS DAS EMPRESAS - COMPARAÇÕES EUROPEIAS - BUSINESS STATISTICS - EUROPEAN COMPARISONS - 2023

Fonte: Eurostat, Structural Business Statistics (Estatísticas Anuais das Empresas).
Source: Structural Business statistics (EUROSTAT)

Peso do Emprego da CAE 823 no total do Emprego, ETC, da Secção N

Share of NACE 823 employment in total employment (FTE) of Section N



SÍNTESE ESTATÍSTICA SETORIAL SECTOR STATISTIC PROFILE

ACTIVIDADES ADMINISTRATIVAS E DOS SERVIÇOS DE APOIO (SECÇÃO N)

ADMINISTRATIVE AND SUPPORT SERVICE ACTIVITIES (SECTION N)

CAE 823 - Organização de feiras, congressos e outros eventos similares

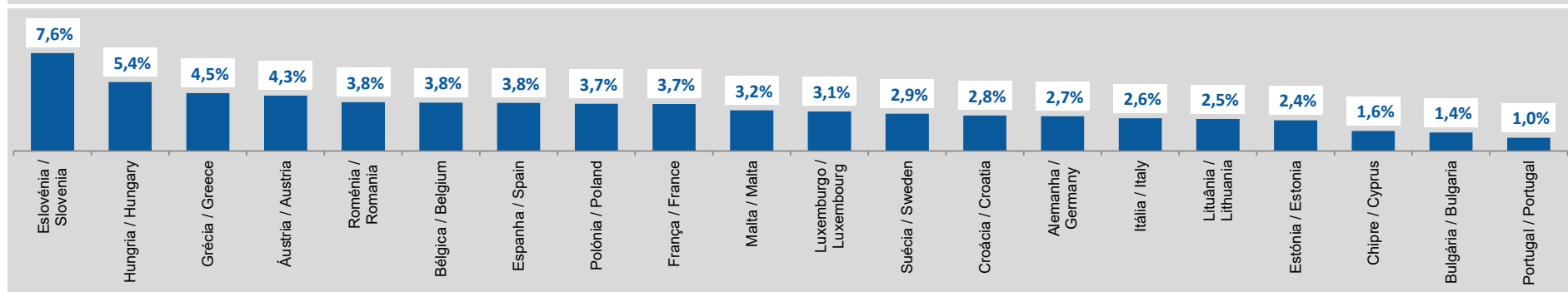
NACE 823 - Organisation of trade shows, conventions and similar event

ESTATÍSTICAS DAS EMPRESAS - COMPARAÇÕES EUROPEIAS - BUSINESS STATISTICS - EUROPEAN COMPARISONS - 2023

Fonte: Eurostat, Structural Business Statistics (Estatísticas Anuais das Empresas).
Source: Structural Business statistics (EUROSTAT)

Peso do número de Empresas da CAE 823 no total de Empresas da Secção N

Share of NACE 823 enterprises in total number of enterprises of Section N



SÍNTESE ESTATÍSTICA SETORIAL SECTOR STATISTIC PROFILE

ACTIVIDADES ADMINISTRATIVAS E DOS SERVIÇOS DE APOIO (SECÇÃO N)

ADMINISTRATIVE AND SUPPORT SERVICE ACTIVITIES (SECTION N)

CAE 823 - Organização de feiras, congressos e outros eventos similares

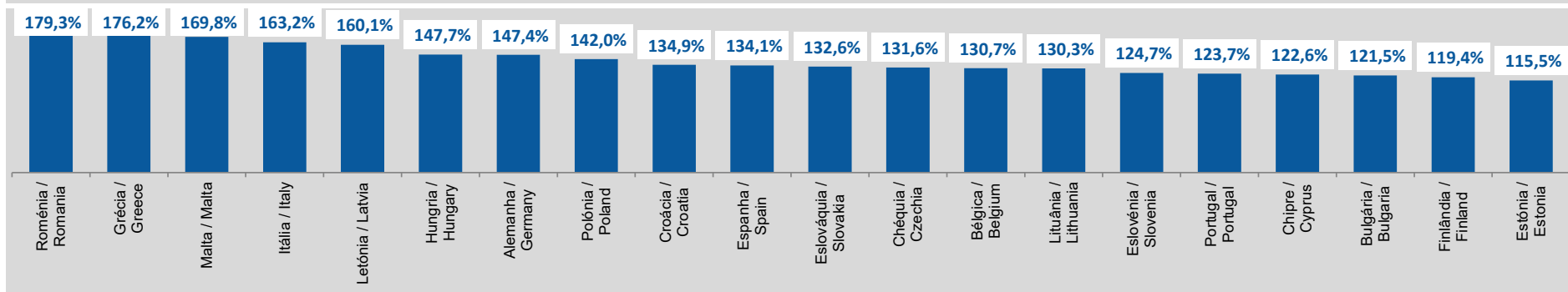
NACE 823 - Organisation of trade shows, conventions and similar event

ESTATÍSTICAS DAS EMPRESAS - COMPARAÇÕES EUROPEIAS - BUSINESS STATISTICS - EUROPEAN COMPARISONS - 2023

Fonte: Eurostat, Structural Business Statistics (Estatísticas Anuais das Empresas).
Source: Structural Business statistics (EUROSTAT)

Produtividade Aparente do Trabalho, ajustada pelos Encargos com Pessoal ⁽²⁹⁾ (%)

Apparent labour productivity by average personnel costs (%) ⁽²⁹⁾



SÍNTESE ESTATÍSTICA SETORIAL SECTOR STATISTIC PROFILE

ACTIVIDADES ADMINISTRATIVAS E DOS SERVIÇOS DE APOIO (SECÇÃO N)

ADMINISTRATIVE AND SUPPORT SERVICE ACTIVITIES (SECTION N)

CAE 823 - Organização de feiras, congressos e outros eventos similares

NACE 823 - Organisation of trade shows, conventions and similar event

FILIAIS ESTRANGEIRAS EM PORTUGAL ⁽²⁸⁾

FOREIGN CONTROL OF ENTERPRISES ⁽²⁸⁾

Fonte: Eurostat, Structural Business Statistics (Estatísticas Anuais das Empresas).
Source: Structural Business statistics (EUROSTAT)

	Empresas (nº) Enterprises (ner)		Pessoal ao Serviço (nº) Persons employed (ner)		Valor da Produção Value of Output (M€)		Volume de Negócios Net Turnover (M€)		Investº bruto em ativos tangíveis não correntes Gross Investment in tangible non- current assets (M€)		Valor Acrescentado Value added (M€)	
	CAE	Secção	CAE	Secção	CAE	Secção	CAE	Secção	CAE	Secção	CAE	Secção
	NACE	Section	NACE	Section	NACE	Section	NACE	Section	NACE	Section	NACE	Section
	82	N	82	N	82	N	82	N	82	N	82	N
2023	462	553	147 581	150 593	4 652	6 178	4 873	6 751	73	1 510	3 111	3 978

SÍNTESE ESTATÍSTICA SETORIAL SECTOR STATISTIC PROFILE

ACTIVIDADES ADMINISTRATIVAS E DOS SERVIÇOS DE APOIO (SECÇÃO N)

ADMINISTRATIVE AND SUPPORT SERVICE ACTIVITIES (SECTION N)

CAE 823 - Organização de feiras, congressos e outros eventos similares

NACE 823 - Organisation of trade shows, conventions and similar event

COMÉRCIO INTERNACIONAL DE BENS E SERVIÇOS INTERNACIONAL TRADE OF GOODS AND SERVICES

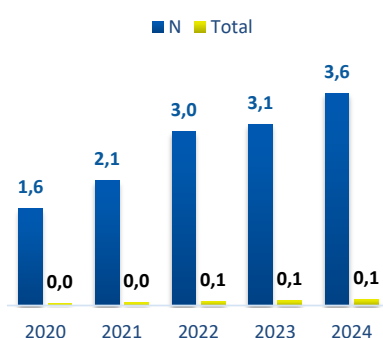
Fonte: Banco de Portugal, Central de Balanços
Source: Banco de Portugal, Central Balance

EXPORTAÇÕES DE BENS E SERVIÇOS EXPORTS OF GOODS AND SERVICES

Exportações (X)
Exports (X)
(M €)

Peso da CAE 823 na Secção N e no Total de Exportações
Share of NACE 823 in Section N and in Total Exports
(%)

CAE	Secção
NACE	Section
823	N
2020	25 1 532
2021	41 1 931
2022	89 3 000
2023	99 3 193
2024	128 3 538

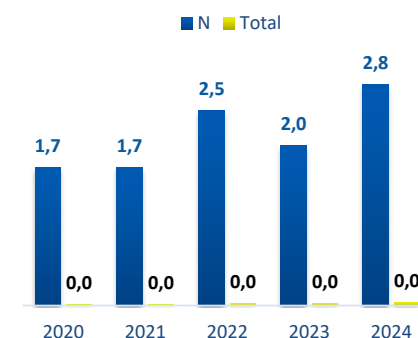


IMPORTAÇÕES DE BENS E SERVIÇOS IMPORTS OF GOODS AND SERVICES

Importações (M)
Imports (M)
(%)

Peso da CAE 823 na Secção N e no Total de Importações
Share of NACE 823 in Section N and in Total Imports
(%)

CAE	Secção
NACE	Section
823	N
2020	12 666
2021	14 781
2022	30 1 236
2023	31 1 540
2024	45 1 607



SÍNTESE ESTATÍSTICA SETORIAL SECTOR STATISTIC PROFILE

ACTIVIDADES ADMINISTRATIVAS E DOS SERVIÇOS DE APOIO (SECÇÃO N)

ADMINISTRATIVE AND SUPPORT SERVICE ACTIVITIES (SECTION N)

CAE 823 - Organização de feiras, congressos e outros eventos similares

NACE 823 - Organisation of trade shows, conventions and similar event

COMÉRCIO INTERNACIONAL DE BENS E SERVIÇOS INTERNACIONAL TRADE OF GOODS AND SERVICES

Fonte: Banco de Portugal, Central de Balanços
Source: Banco de Portugal, Central Balance

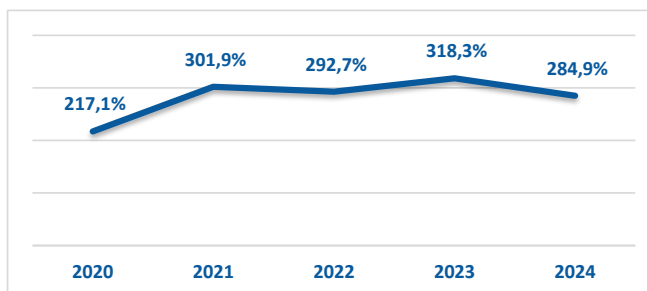
BALANÇA DO COMÉRCIO INTERNACIONAL DE BENS E SERVIÇOS (EXPORTAÇÕES - IMPORTAÇÕES) TRADE BALANCE OF GOODS AND SERVICES (EXPORTS - IMPORTS)

Balança Comercial (X-M)
Trade Balance (X-M)
(M €)

	CAE NACE 823	Secção Section N
2020	14	866
2021	27	1 150
2022	59	1 764
2023	68	1 652
2024	83	1 931

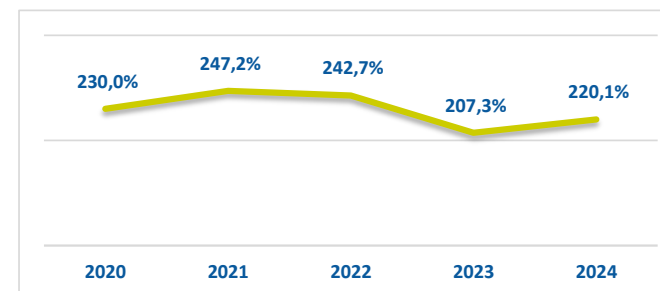
Taxa de cobertura das importações pelas exportações - CAE 823

Coverage rate (X / M) - NACE 823
(%)



Taxa de cobertura das importações pelas exportações - Secção N

Coverage rate (X / M) - Section N
(%)



SÍNTESE ESTATÍSTICA SETORIAL SECTOR STATISTIC PROFILE

ACTIVIDADES ADMINISTRATIVAS E DOS SERVIÇOS DE APOIO (SECÇÃO N)

ADMINISTRATIVE AND SUPPORT SERVICE ACTIVITIES (SECTION N)

CAE 823 - Organização de feiras, congressos e outros eventos similares

NACE 823 - Organisation of trade shows, conventions and similar event

NOTAS E SINAIS CONVENCIONAIS / NOTES AND CONVENTIONAL SIGNS

(1) A atualização das estatísticas das empresas, decorrente da implementação do Sistema Europeu de Contas, SEC2010, em substituição do SEC1995, determinou alterações na classificação do setor institucional das entidades, sendo de assinalar a necessidade de distinguir as Sociedades Gestoras de Participações Sociais (Holdings) das Sedes sociais (Head-offices). Em Contas Nacionais, as primeiras estão excluídas do setor institucional das sociedades não financeiras, enquanto que as segundas integram aquele setor. Estas alterações tiveram reflexos imediatos no SCIE, que, de modo a aumentar a consistência com as Contas Nacionais, se traduziram na revisão da série das estatísticas das empresas para o período 2008-2015, unicamente no setor de atividade onde estas empresas estão classificadas, ou seja na Secção M da CAE Rev.3 - Atividades de consultoria, científicas, técnicas e similares. É ainda importante referir que as séries temporais por setores de atividade, refletindo o comportamento da atividade económica e a dinâmica da variação dos preços relativos dos produtos foram, ainda, afetadas por processos de fusão e cisão de empresas com as consequentes alterações das respetivas CAE, como foi exemplo o setor da Informação e comunicação em 2014 e 2015. A informação de 2014 foi também revista para a secção L da CAE Rev.3 - Atividades imobiliárias, na sequência da atualização da informação de uma empresa de grande dimensão.

De acordo com o Sistema de Contas Integradas das Empresas (INE), existem duas principais categorias de empresas: as sociedades, por um lado, e os empresários em nome individual e trabalhadores independentes, por outro. As Sociedades podem ser do tipo: Sociedades Anónimas, Sociedades por Quotas, Cooperativas, Agrupamentos Complementares de Empresas, Sociedades civis sob a forma comercial, EIRL (Estabelecimentos Individuais de Responsabilidade Limitada) e SUQ (Sociedades Unipessoais por Quotas).

Os indicadores estatísticos apresentados são obtidos a partir do Sistema de Contas Integradas das Empresas (SCIE), o qual resulta de um processo de integração da informação estatística sobre empresas, baseado em dados administrativos, com particular destaque para a Informação Empresarial Simplificada (IES). As alterações metodológicas anteriormente referidas tiveram reflexos imediatos na delimitação do setor empresarial, pelo que, se procedeu a uma revisão da série das estatísticas das empresas para o período 2008-2015, de modo a aumentar a consistência com as Contas Nacionais. O âmbito de atividade económica considerado compreende as empresas classificadas nas secções A a S da CAE Rev3, com exceção da Administração Pública e Defesa; Segurança Social Obrigatória (Secção O).

O nível temporal da informação apresentada nos diferentes quadros pode diferir como resultado dos diferentes níveis de desagregação da informação disponível.

(2) Inclui empresários em nome individual e trabalhadores independentes

(3) Estabelecimento: empresa ou parte de uma empresa (fábrica, oficina, mina, armazém, loja, entreposto, etc.) situada num local topograficamente identificado. Nesse local ou a partir dele exercem-se atividades económicas para as quais, regra geral, uma ou várias pessoas trabalham (eventualmente a tempo parcial), por conta de uma mesma empresa.

(4) A classificação das empresas de grande dimensão baseou-se na adaptação da Recomendação da Comissão de 6 de maio de 2003. Assim, foram consideradas grandes empresas: empresas com 250 ou mais pessoas ao serviço ou empresas com volume de negócios superior a 50 milhões de euros e ativo líquido superior a 43 milhões de euros. As empresas que não cumpriram estes critérios foram classificadas como PME. Uma pequena empresa é definida como uma empresa que emprega menos de 50 pessoas e cujo volume de negócios anual ou balanço total anual não excede 10 milhões de euros. Uma microempresa é definida como uma empresa que emprega menos de 10 pessoas e cujo volume de negócios anual ou balanço total anual não excede 2 milhões de euros.

(5) Os rácios apresentados são relativos a sociedades.

SÍNTESE ESTATÍSTICA SETORIAL SECTOR STATISTIC PROFILE

ACTIVIDADES ADMINISTRATIVAS E DOS SERVIÇOS DE APOIO (SECÇÃO N)

ADMINISTRATIVE AND SUPPORT SERVICE ACTIVITIES (SECTION N)

CAE 823 - Organização de feiras, congressos e outros eventos similares

NACE 823 - Organisation of trade shows, conventions and similar event

NOTAS E SINAIS CONVENCIONAIS / NOTES AND CONVENTIONAL SIGNS

(6) Dimensão Média: Total de pessoas ao serviço/Total de empresas.

(7) VVN/Pessoa ao Serviço (mil euros): Volume de Negócios/Total de pessoas ao serviço.

(8) Taxa de valor acrescentado bruto: VABpm/Valor da produção * 100.

(9) Taxa de investimento: FBCF/VAB * 100.

(10) Produtividade aparente do trabalho (mil euros): VAB / Total de pessoas ao serviço.

(11) Debt to equity ratio: Total do Passivo/Total do Capital Próprio.

(12) Prazo Médio de Recebimentos: Indica o período médio, em dias, que decorre entre o momento das vendas e/ou serviços prestados e o dos recebimentos.

(13) Prazo Médio de Pagamentos: Indica o período médio, em dias, que decorre entre o momento das compras (fornecimentos e serviços externos, aquisição de matérias primas e de mercadorias) e o do pagamento da respetiva dívida comercial.

(14) Liquidez Geral: Ativo Corrente/Passivo Corrente * 100.

(15) Autonomia Financeira: Capital Próprio/Ativo * 100.

(16) Solvabilidade Geral: Capital Próprio/Passivo * 100.

(17) Peso do Passivo Remunerado: Financiamentos obtidos (do passivo não corrente + do passivo corrente)/Passivo * 100.

(18) Rendibilidade dos Capitais Próprios: Resultado Líquido do período/Capital Próprio * 100.

(19) Rendibilidade das Vendas: Resultado Líquido do período/Volume de negócios * 100.

(20) Rotação do Ativo (nº de vezes): Volume de negócios/Ativo.

SÍNTESE ESTATÍSTICA SETORIAL SECTOR STATISTIC PROFILE

ACTIVIDADES ADMINISTRATIVAS E DOS SERVIÇOS DE APOIO (SECÇÃO N)

ADMINISTRATIVE AND SUPPORT SERVICE ACTIVITIES (SECTION N)

CAE 823 - Organização de feiras, congressos e outros eventos similares

NACE 823 - Organisation of trade shows, conventions and similar event

NOTAS E SINAIS CONVENCIONAIS / NOTES AND CONVENTIONAL SIGNS

(21) Alavancagem Financeira: Ativo/Capitais Próprios.

(22) Análise DuPont: Rendibilidade das vendas x Rotação do ativo x Alavancagem financeira. Representação gráfica dos contributos para a variação do ROE face ao ano anterior.

(23) Dados relativos a sociedades (constituídas(dissolvidas por atos notariais e conservatórias). Não inclui as empresas individuais.

(24) Soc Const/Soc dissolv: (nº de sociedades constituídas)/ (nº de sociedades dissolvidas) * 100.

(25) Indicador de turbulência: $|(x+y)/(x-y)|$ com $x=$ nº de sociedades constituídas e $y=$ nº de sociedades dissolvidas.

(26) Taxa de natalidade: (nº de sociedades constituídas)/ (nº de sociedades existentes) * 100.

(27) Taxa de mortalidade: (nº de sociedades dissolvidas)/ (nº de sociedades existentes) * 100.

(28) Empresas de capital maioritariamente estrangeiro.

(29) Produtividade aparente do trabalho / Custos Anuais médios com o Pessoal = (VAB / Emprego) / (Custos com o pessoal / nº de trabalhadores) * 100.

Nº - Número/Unidade; M€ - Milhões de euros; VVN - Volume de Negócios; VABpm - Valor Acrescentado Bruto a preços de mercado; FBCF - Formação Bruta de Capital de Fixo; PME - Pequenas e Médias Empresas; ETC - Equivalente a Tempo Completo.

... - Não aplicável, dado não disponível ou confidencial; § Valor com erro de amostragem associado superior a 20%, pelo que não pode ser divulgado.

SÍNTESE ESTATÍSTICA SETORIAL SECTOR STATISTIC PROFILE

ACTIVIDADES ADMINISTRATIVAS E DOS SERVIÇOS DE APOIO (SECÇÃO N)

ADMINISTRATIVE AND SUPPORT SERVICE ACTIVITIES (SECTION N)

CAE 823 - Organização de feiras, congressos e outros eventos similares

NACE 823 - Organisation of trade shows, conventions and similar event

NOTAS E SINAIS CONVENCIONAIS / NOTES AND CONVENTIONAL SIGNS

(1) The update of Business Statistics due to the implementation of ESA2010 in National Accounts, which replaced the previous ESA1995, determined changes in the classification of the institutional sector entities, with emphasis on the need to distinguish the Investment Managers of Shareholdings (Holdings) of the Social Headquarters (Head-offices). In National Accounts, the former are excluded from the institutional sector non-financial corporations, while the second are part of that institutional sector. These changes had an immediate impact in Business Statistics, which, in order to increase the consistency with the National Accounts, has resulted in the revision of the series of business statistics results for the period 2008-2015, only concerning the business sector where these companies are classified, that is in Section M of CAE Rev.3 - consultancy activities, scientific, technical and similar. It is also important to note that the time series by sectors of activity reflecting the behavior of economic activity and the dynamics of changes in relative prices of the products are still affected by mergers and spin-off companies with consequential amendments of the respective activities according to CAE Rev.3, as the example of the information and communication sector in 2014 and 2015. The 2014 data was also revised in Section L of NACE Rev.2 - Real estate activities, following the updating of the information of a large company.

The statistical indicators presented are based on data from the Integrated Business Accounts System (IBAS), to nonfinancial enterprises. This data was obtained from IBAS, which results from a business statistics integration process, based on administrative data, with a focus on the Simplified Business Information (IES). According to IBAS there are two categories of enterprises: companies and individual enterprises. Only enterprises from section A to S (except K and O) of NACE-Rev.2 were considered.

The data series presented may differ between the different sections, according to the different levels of detail required.

(2) Includes sole proprietors and self-employed.

(3) Establishments: an enterprise or part thereof (e.g. a workshop, factory, warehouse, office, mine or depot) situated in a geographically identified place. At or from this place economic activity is carried out for which ' save for certain exceptions ' one or more persons work (even if only part-time) for one and the same enterprise.

(4) The classification of large enterprises was based on the recommendation of the Commission of May 6th, 2003. As such, enterprises were considered to be large when observing one of the following criteria: 250 or more persons employed or turnover above €50 million and total assets above €43 million. The remaining companies were considered SME. A small company is defined as being a company that employs less than 50 persons which turnover or total assets is less than €10 million. A microenterprise employs less than 10 persons which turnover or total assets is less than €2 million.

(5) Ratios refer only to companies.

(6) Average Size: Total persons employed/Total of enterprises.

(7) Turnover per person employed (thousand euros): Turnover/Persons employed.

SÍNTESE ESTATÍSTICA SETORIAL SECTOR STATISTIC PROFILE

ACTIVIDADES ADMINISTRATIVAS E DOS SERVIÇOS DE APOIO (SECÇÃO N)

ADMINISTRATIVE AND SUPPORT SERVICE ACTIVITIES (SECTION N)

CAE 823 - Organização de feiras, congressos e outros eventos similares

NACE 823 - Organisation of trade shows, conventions and similar event

NOTAS E SINAIS CONVENCIONAIS / NOTES AND CONVENTIONAL SIGNS

(8) Value Added Rate: $GVA / \text{Production} * 100$.

(9) Investment Rate: $GFCF/GVA * 100$.

(10) Apparent labour productivity = $GVA / \text{Persons employed}$.

(11) Debt to equity ratio: $\text{Total Liabilities} / \text{Total Equity}$.

(12) Days Sales outstanding: Average period, in days, that occurs between the sales/services provided moment and the receipts moment.

(13) Days Payable outstanding: Average period, in days, that occurs between the purchases/services acquired moment and the payments moment.

(14) Liquidity current ratio: $\text{current Assets} / \text{current Liabilities} * 100$.

(15) Capital ratio: $\text{Equity} / \text{Assets} * 100$.

(16) Solvency ratio: $\text{Equity} / \text{Liabilities} * 100$.

(17) Obtained funding over total liabilities: $\text{obtained funding (non current liabilities + current liabilities)} / \text{Liabilities} * 100$.

(18) Return on Equity (ROE): $\text{net Income} / \text{Equity} * 100$.

(19) Profitability of Sales: $\text{net Income} / \text{Turnover} * 100$.

(20) Asset turnover: $\text{Turnover} / \text{Assets}$.

(21) Financial Leverage: $\text{Assets} / \text{Equity}$.

(22) DuPont analysis: Profitability of Sales x Asset turnover x Financial Leverage. Gráfico representation of the different components to the homologous variation of ROE.

SÍNTESE ESTATÍSTICA SETORIAL SECTOR STATISTIC PROFILE

ACTIVIDADES ADMINISTRATIVAS E DOS SERVIÇOS DE APOIO (SECÇÃO N)

ADMINISTRATIVE AND SUPPORT SERVICE ACTIVITIES (SECTION N)

CAE 823 - Organização de feiras, congressos e outros eventos similares

NACE 823 - Organisation of trade shows, conventions and similar event

NOTAS E SINAIS CONVENCIONAIS / NOTES AND CONVENTIONAL SIGNS

(23) Data concerning corporations (formed / dissolved by deed of Notary and Conservatories). Individual enterprises are not included.

(24) Formation/Dissolution: (formation of companies (ner) / (dissolution of companies (ner)) * 100.

(25) Turbulence indicator: $| (x + y) / (x - y) |$; x = formation of companies (ner) and y = dissolution of companies (ner).

(26) Birth Rate: (formation of companies (ner) / (existing companies (ner))) * 100.

(27) Death Rate: (dissolution of companies (ner) / (existing companies (ner))) * 100.

(28) Foreign controlled enterprises.

(29) Aparent labour productivity/average annual personnel costs = (GVA/ Employment) / (Compensation of employees / Number of Employees)*100.

Ner - Number, Unit; M€ - Millions of euros; GVA: Gross Value Added; GFCF: Gross Fixed Capital Formation; SME - Small and medium enterprises, FTE - Full Time Equivalent.

... - Not aplicable, not available or confidential value. §: Extremely unreliable value.