

SÍNTESE ESTATÍSTICA SETORIAL SECTOR STATISTIC PROFILE

EDUCAÇÃO (SECÇÃO P)

EDUCATION (SECTION P)

CAE 855 - Outras actividades educativas

NACE 855 - Other education

Índice / Index

ESTATÍSTICAS DAS EMPRESAS <i>BUSINESS STATISTICS</i>	2
PRINCIPAIS INDICADORES ECONÓMICOS DAS EMPRESAS NÃO FINANCEIRAS EM PORTUGAL <i>ANNUAL DETAILED ENTERPRISE STATISTICS - MAIN INDICATORS</i>	2
NATUREZA JURÍDICA <i>LEGAL FORM</i>	3
LOCALIZAÇÃO GEOGRÁFICA <i>REGIONAL STRUCTURE</i>	4
DIMENSÃO (escalões de pessoal ao serviço) <i>EMPLOYMENT SIZE CLASSES (number of persons employed)</i>	5
PEQUENAS E MÉDIAS EMPRESAS (PME) - SECÇÃO <i>SMALL AND MEDIUM ENTERPRISES (SME) - SECTION</i>	7
PESSOAS COLETIVAS E ENTIDADES EQUIPARADAS <i>LEGAL PERSONS AND EQUIVALENT</i>	8
PESSOAS COLETIVAS E ENTIDADES EQUIPARADAS - LOCALIZAÇÃO GEOGRÁFICA <i>LEGAL PERSONS EN EQUIVALENT - REGIONAL STRUCTURE</i>	9
INDICADORES ECONÓMICOS E FINANCEIROS DAS SOCIEDADES EM PORTUGAL <i>ECONOMIC AND FINANCIAL INDICATORS - COMPANIES</i>	14
RACIOS ECONÓMICO-FINANCEIROS DA CENTRAL DE BALANÇOS DO BANCO DE PORTUGAL - SOCIEDADES <i>ECONOMIC AND FINANCIAL RATIOS - BANCO DE PORTUGAL - COMPANIES</i>	16
ESTATÍSTICAS DAS EMPRESAS - COMPARAÇÕES EUROPEIAS <i>BUSINESS STATISTICS - EUROPEAN COMPARISONS</i>	18
FILIAIS ESTRANGEIRAS EM PORTUGAL <i>FOREIGN CONTROL OF ENTERPRISES</i>	22
COMÉRCIO INTERNACIONAL DE BENS <i>INTERNATIONAL TRADE OF GOODS</i>	23
COMÉRCIO INTERNACIONAL DE BENS E SERVIÇOS <i>INTERNATIONAL TRADE OF GOODS AND SERVICES</i>	27
NOTAS E SINAIS CONVENCIONAIS <i>NOTES AND CONVENTIONAL SIGNS</i>	29

SÍNTESE ESTATÍSTICA SETORIAL SECTOR STATISTIC PROFILE

EDUCAÇÃO (SECÇÃO P)

EDUCATION (SECTION P)

CAE 855 - Outras actividades educativas

NACE 855 - Other education

ESTATÍSTICAS DAS EMPRESAS ⁽¹⁾

BUSINESS STATISTICS ⁽¹⁾

Fonte: INE, Sistema de Contas Integradas das Empresas.
Source: Statistics Portugal, Integrated Business Accounts System.

PRINCIPAIS INDICADORES ECONÓMICOS DAS EMPRESAS NÃO FINANCEIRAS EM PORTUGAL

ANNUAL DETAILED ENTERPRISE STATISTICS - MAIN INDICATORS

	Empresas (nº) Enterprises (ner)			Pessoal ao Serviço (Nº) Persons employed (ner)			VVN / Turnover (M€)			VABpm / GVA (M€)			FBCF / GFCF (M€)		
	CAE	% na Divisão	% na Secção	CAE	% na Divisão	% na Secção	CAE	% na Divisão	% na Secção	CAE	% na Divisão	% na Secção	CAE	% na Divisão	% na Secção
	NACE	% in Division	% in Section	NACE	% in Division	% in Section	NACE	% in Division	% in Section	NACE	% in Division	% in Section	NACE	% in Division	% in Section
	855	85	P	855	85	P	855	85	P	855	85	P	855	85	P
2020	55 515	96,5%	96,5%	70 024	70,7%	70,7%	782	48,8%	48,8%	419	44,2%	44,2%	43	45,1%	45,1%
2021	56 495	96,4%	96,4%	71 228	70,6%	70,6%	927	50,4%	50,4%	476	44,2%	44,2%	52	39,8%	39,8%
2022	60 982	95,9%	95,9%	76 591	71,5%	71,5%	1 130	51,9%	51,9%	589	46,7%	46,7%	52	42,2%	42,2%
2023	62 719	94,9%	94,9%	79 408	68,1%	68,1%	1 271	48,7%	48,7%	678	44,5%	44,5%	58	39,6%	39,6%
2024	64 014	94,5%	94,5%	81 441	68,4%	68,4%	1 369	49,0%	49,0%	750	44,8%	44,8%	65	27,9%	27,9%

SÍNTESE ESTATÍSTICA SETORIAL SECTOR STATISTIC PROFILE

EDUCAÇÃO (SECÇÃO P)

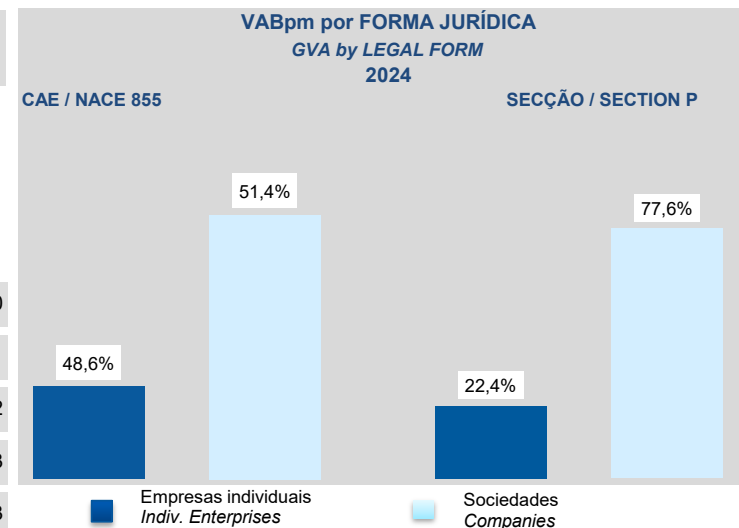
EDUCATION (SECTION P)

CAE 855 - Outras actividades educativas

NACE 855 - Other education

NATUREZA JURÍDICA LEGAL FORM

	Empresas (nº) Enterprises (ner)		Empresas Individuais (Nº) ⁽²⁾ Individual enterprises (ner) ⁽²⁾		Sociedades (Nº) Companies (ner)	
	CAE NACE	Dimensão Média (Pessoas/Empresa)	CAE NACE	Dimensão Média (Pessoas/ Empresa)	CAE NACE	Dimensão Média (Pessoas/ Empresa)
	855	Average Size (persons/enterprise)	855	Average Size (persons/enterprise)	855	Average Size (persons/enterprise)
2018	55 515	1,3	50 964	1,0	4 551	4,0
2019	56 495	1,3	51 848	1,0	4 647	4,1
2022	60 982	1,3	56 248	1,0	4 734	4,2
2023	62 719	1,3	57 791	1,0	4 928	4,3
2024	64 014	1,3	58 860	1,0	5 154	4,3



SÍNTESE ESTATÍSTICA SETORIAL SECTOR STATISTIC PROFILE

EDUCAÇÃO (SECÇÃO P)

EDUCATION (SECTION P)

CAE 855 - Outras actividades educativas

NACE 855 - Other education

LOCALIZAÇÃO GEOGRÁFICA REGIONAL STRUCTURE

CAE / NACE 855 - 2024

	Empresas Enterprises		Pessoal ao Serviço Persons employed		VVN / Turnover		VABpm / GVA		Empresas/ Enterprises por / by NUTS II		Estabelecimentos ⁽³⁾ (2023) Establishments ⁽³⁾ (2023)	
	Nº / ner	Estrutura Regional Regional Structure (%)	Nº / ner	Estrutura Regional Regional Structure (%)	M€	Estrutura Regional Regional Structure (%)	M€	Estrutura Regional Regional Structure (%)	Peso da CAE 855 na Secção P Share of NACE 855 in Section P		Nº / ner	Estrutura Regional Regional Structure (%)
Portugal	64 014	100,0%	81 441	100,0%	1 369	100,0%	750	100,0%	94,5%		63 304	100,0%
Continente	61 642	96,3%	78 656	96,6%	1 327	96,9%	726	96,8%	94,4%		61 017	96,4%
Norte	22 906	35,8%	28 267	34,7%	403	29,5%	216	28,8%	96,0%		22 998	36,3%
Centro	10 919	17,1%	13 161	16,2%	160	11,7%	86	11,4%	95,7%		10 949	17,3%
Grande Lisboa	13 208	20,6%	19 456	23,9%	512	37,4%	272	36,3%	91,4%		12 705	20,1%
Oeste e Vale do Tejo	4 501	7,0%	5 639	6,9%	81	5,9%	46	6,2%	95,5%		4 496	7,1%
Península de Setúbal	4 703	7,3%	5 867	7,2%	89	6,5%	54	7,1%	91,3%		4 557	7,2%
Alentejo	2 443	3,8%	2 782	3,4%	33	2,4%	21	2,7%	95,8%		2 433	3,8%
Algarve	2962	4,6%	3484	4,3%	48	3,5%	32	4,2%	93,8%		2 879	4,5%
R. A. Açores	1 345	2,1%	1 547	1,9%	23	1,7%	13	1,7%	98,0%		1 293	2,0%
R. A. Madeira	1027	1,6%	1238	1,5%	19	1,4%	11	1,5%	96,5%		994	1,6%

SÍNTESE ESTATÍSTICA SETORIAL SECTOR STATISTIC PROFILE

EDUCAÇÃO (SECÇÃO P)

EDUCATION (SECTION P)

CAE 855 - Outras actividades educativas

NACE 855 - Other education

ESTATÍSTICAS DAS EMPRESAS ⁽¹⁾ (continuação) BUSINESS STATISTICS ⁽¹⁾ (continued)

DIMENSÃO (escalões de pessoal ao serviço) EMPLOYMENT SIZE CLASSES (number of persons employed)

	1 - 9 (I)		10 - 19 (II)		20 - 49 (III)		50 - 249 (IV)		>= 250 (V)		2024 Esc. Pessoal ao Serviço Employment size classes (%)
	CAE NACE 855	% no total Share in total	CAE NACE 855	% no total Share in total	CAE NACE 855	% no total Share in total	CAE NACE 855	% no total Share in total	CAE NACE 855	% no total Share in total	
Empresas / Enterprises (Nº / ner)											
2021	56 184	99,4%	178	0,3%	86	0,2%	46	0,1%	1	0,0%	
2022	60 641	99,4%	200	0,3%	93	0,2%	47	0,1%	1	0,0%	
2023	62 349	99,4%	215	0,3%	102	0,2%	51	0,1%	2	0,0%	
2024	63 632	99,4%	215	0,3%	115	0,2%	50	0,1%	2	0,0%	
Pessoal ao Serviço / Persons Employed (Nº / ner)											
2021	62 111	87,2%	2 338	3,3%	2 760	3,9%	
2022	66 826	87,3%	2 604	3,4%	2 971	3,9%	
2023	68 726	86,5%	2 781	3,5%	3 112	3,9%	
2024	70 162	86,2%	2 796	3,4%	3 454	4,2%	

SÍNTESE ESTATÍSTICA SETORIAL SECTOR STATISTIC PROFILE

EDUCAÇÃO (SECÇÃO P)

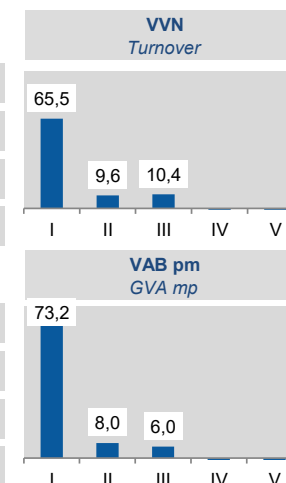
EDUCATION (SECTION P)

CAE 855 - Outras actividades educativas

NACE 855 - Other education

	1 - 9 (I)		10 - 19 (II)		20 - 49 (III)		50 - 249 (IV)		>= 250 (V)	
	CAE NACE 855	% no total Share in total	CAE NACE 855	% no total Share in total	CAE NACE 855	% no total Share in total	CAE NACE 855	% no total Share in total	CAE NACE 855	% no total Share in total
VVN / Turnover (M€)										
2021	638	68,8%	99	10,7%	80	8,6%
2022	775	68,6%	116	10,3%	102	9,1%
2023	847	66,6%	125	9,8%	117	9,2%
2024	897	65,5%	131	9,6%	142	10,4%
VAB / GVA (M€)										
2021	370	77,6%	35	7,3%	20	4,1%
2022	460	78,2%	41	7,0%	20	3,5%
2023	509	75,1%	50	7,4%	28	4,2%
2024	549	73,2%	60	8,0%	45	6,0%

2024
Esc. Pessoal ao Serviço
Employment size classes
(%)



SÍNTESE ESTATÍSTICA SETORIAL SECTOR STATISTIC PROFILE

EDUCAÇÃO (SECÇÃO P)

EDUCATION (SECTION P)

CAE 855 - Outras actividades educativas

NACE 855 - Other education

PEQUENAS E MÉDIAS EMPRESAS (PME) - SECÇÃO P

SMALL AND MEDIUM ENTERPRISES (SME) - SECTION P

	Pequenas e Médias Empresas (PME) Small and Medium Enterprises (SME)						Grandes Empresas ⁽⁴⁾ Large Enterprises ⁽⁴⁾	Sociedades de elevado crescimento (Sociedades com dez ou mais pessoas remuneradas) High Growth Companies (Companies with 10 or more persons employed)				
	Total PME / SME		Micro e Pequenas Empresas Micro and Small Enterprises		Médias Empresas Medium Enterprises			Total		Gazelas Gazelles		
	Nº / ner	% na Secção P Share in Section P	Nº / ner	% na Secção P Share in Section P	Nº / ner	% na Secção P Share in Section P		Nº / ner	% na Secção P Share in Section P	Nº / ner	% na Secção P Share in Section P	
2021	58 575	100,0%	58 437	99,7%	138	0,2%	13	0,0%	95	0,2%	6	0,0%
2022	63 550	100,0%	63 404	99,7%	146	0,2%	13	0,0%	96	0,2%	2	0,0%
2023	66 048	100,0%	65 884	99,7%	164	0,2%	17	0,0%	106	0,2%	8	0,0%
2024	67 696	100,0%	67 531	99,7%	165	0,2%	16	0,0%	110	0,2%	5	0,0%

TVH y.o.y. (%)	Total PME / SME	Micro e Pequenas Empresas	Médias Empresas	Grandes Empresas	Total Sociedades de elevado crescimento	Gazelas
2023	3,9%	3,9%	12,3%	30,8%	10,4%	300,0%
2024	2,5%	2,5%	0,6%	-5,9%	3,8%	-37,5%

SÍNTESE ESTATÍSTICA SETORIAL SECTOR STATISTIC PROFILE

EDUCAÇÃO (SECÇÃO P)

EDUCATION (SECTION P)

CAE 855 - Outras actividades educativas

NACE 855 - Other education

ESTATÍSTICAS DAS EMPRESAS ⁽¹⁾(continuação)

BUSINESS STATISTICS ⁽¹⁾ (continued)

PESSOAS COLETIVAS E ENTIDADES EQUIPARADAS ⁽²³⁾

LEGAL PERSONS AND EQUIVALENT ⁽²³⁾

Fonte: INE, Sistema de Contas Integradas das Empresas e Constituição e Dissolução de Pessoas Colectivas e Entidades Equiparadas por Escritura Pública.

Source: Statistics Portugal, Integrated Business Accounts System, Ministry of Justice Directorate General for Justice Policy).

	Sociedades Constituídas <i>Formation of Companies</i>		Sociedades Dissolvidas <i>Dissolution of Companies</i>		Soc Const/Soc Dissolv ⁽²⁴⁾ <i>Formation/Dissolution ⁽²⁴⁾</i>		Indicador de Turbulência ⁽²⁵⁾ <i>Turbulence Indicator ⁽²⁵⁾</i>		Taxa de Natalidade ⁽²⁶⁾ <i>Birth Rate ⁽²⁶⁾</i>		Taxa de Mortalidade ⁽²⁷⁾ <i>Death Rate ⁽²⁷⁾</i>	
	CAE NACE	Secção Section	CAE NACE	Secção Section	CAE NACE	Secção Section	CAE NACE	Secção Section	CAE NACE	Secção Section	CAE NACE	Secção Section
	855	P	855	P	855	P	855	P	855	P	855	P
2020	354	425	228	287	155,3	148,1	4,6	5,2	7,8	7,2	5,0	4,9
2021	365	434	257	322	142,0	134,8	5,8	6,8	7,9	7,2	5,5	5,4
2022	388	452	232	281	167,2	160,9	4,0	4,3	8,2	7,4	4,9	4,6
2023	438	514	187	220	234,2	233,6	2,5	2,5	8,9	8,1	3,8	3,5
2024	457	518	227	281	201,3	184,3	3,0	3,4	8,9	7,9	4,4	4,3

SÍNTESE ESTATÍSTICA SETORIAL SECTOR STATISTIC PROFILE

EDUCAÇÃO (SECÇÃO P)

EDUCATION (SECTION P)

CAE 855 - Outras actividades educativas

NACE 855 - Other education

LOCALIZAÇÃO GEOGRÁFICA REGIONAL STRUCTURE

	Sociedades Constituídas <i>Formation of Companies</i>		Sociedades Dissolvidas <i>Dissolution of Companies</i>		Soc Const/Soc Dissolv ⁽²⁴⁾ <i>Formation/Dissolution⁽²⁴⁾</i>		Indicador de Turbulência ⁽²⁵⁾ <i>Turbulence Indicator⁽²⁵⁾</i>		Perfil por Região NUTS II <i>Regional Structure by NUTS II</i>	
	CAE NACE	Secção Section	CAE NACE	Secção Section	CAE NACE	Secção Section	CAE NACE	Secção Section	CAE NACE	Secção Section
	855	P	855	P	855	P	855	P	855	P
Norte										
2020	125	141	75	96	166,7	146,9	4,0	5,3		
2021	111	134	67	79	165,7	169,6	4,0	3,9		
2022	128	154	89	106	143,8	145,3	5,6	5,4		
2023	134	156	63	72	212,7	216,7	2,8	2,7		
2024	146	161	77	94	189,6	171,3	3,2	3,8		
Centro										
2020	46	54	31	41	148,4	131,7	5,1	7,3		
2021	35	41	29	33	120,7	124,2	10,7	9,3		
2022	48	58	17	20	282,4	290,0	2,1	2,1		
2023	51	57	19	21	268,4	271,4	2,2	2,2		
2024	47	52	26	31	180,8	167,7	3,5	4,0		

SÍNTESE ESTATÍSTICA SETORIAL SECTOR STATISTIC PROFILE

EDUCAÇÃO (SECÇÃO P)

EDUCATION (SECTION P)

CAE 855 - Outras actividades educativas

NACE 855 - Other education

	Sociedades Constituídas <i>Formation of Companies</i>		Sociedades Dissolvidas <i>Dissolution of Companies</i>		Soc Const/Soc Dissolv ⁽²⁴⁾ <i>Formation/Dissolution⁽²⁴⁾</i>		Indicador de Turbulência ⁽²⁵⁾ <i>Turbulence Indicator⁽²⁵⁾</i>		Perfil por Região NUTS II <i>Regional Structure by NUTS II</i>	
	CAE	Secção	CAE	Secção	CAE	Secção	CAE	Secção	CAE	Secção
	NACE	Section	NACE	Section	NACE	Section	NACE	Section	NACE	Section
	855	P	855	P	855	P	855	P	855	P
Grande Lisboa										
2020	105	135	77	94	136,4	143,6	6,5	5,6		
2021	132	162	105	137	125,7	118,2	8,8	12,0		
2022	133	150	83	107	160,2	140,2	4,3	6,0		
2023	138	165	60	74	230,0	223,0	2,5	2,6		
2024	153	175	76	92	201,3	190,2	3,0	3,2		
Oeste e Vale do Tejo										
2020	25	30	12	14	208,3	214,3	2,8	2,8		
2021	19	23	15	18	126,7	127,8	8,5	8,2		
2022	19	20	4	5	475,0	400,0	1,5	1,7		
2023	23	29	10	11	230,0	263,6	2,5	2,2		
2024	24	26	16	19	150,0	136,8	5,0	6,4		

SÍNTESE ESTATÍSTICA SETORIAL SECTOR STATISTIC PROFILE

EDUCAÇÃO (SECÇÃO P)

EDUCATION (SECTION P)

CAE 855 - Outras actividades educativas

NACE 855 - Other education

	Sociedades Constituídas <i>Formation of Companies</i>		Sociedades Dissolvidas <i>Dissolution of Companies</i>		Soc Const/Soc Dissolv ⁽²⁴⁾ <i>Formation/Dissolution⁽²⁴⁾</i>		Indicador de Turbulência ⁽²⁵⁾ <i>Turbulence Indicator⁽²⁵⁾</i>		Perfil por Região NUTS II <i>Regional Structure by NUTS II</i>	
	CAE	Secção	CAE	Secção	CAE	Secção	CAE	Secção	CAE	Secção
	NACE	Section	NACE	Section	NACE	Section	NACE	Section	NACE	Section
	855	P	855	P	855	P	855	P	855	P
Península de Setúbal										
2020	16	22	14	18	114,3	122,2	15,0	10,0		
2021	22	25	18	29	122,2	86,2	10,0	13,5		
2022	25	32	16	17	156,3	188,2	4,6	3,3		
2023	46	53	16	17	287,5	311,8	2,1	1,9		
2024	37	46	11	21	336,4	219,0	1,8	2,7		
Alentejo										
2020	12	12	4	6	300,0	200,0	2,0	3,0		
2021	7	7	5	5	140,0	140,0	6,0	6,0		
2022	10	12	6	7	166,7	171,4	4,0	3,8		
2023	14	18	5	6	280,0	300,0	2,1	2,0		
2024	16	18	3	4	533,3	450,0	1,5	1,6		

SÍNTESE ESTATÍSTICA SETORIAL SECTOR STATISTIC PROFILE

EDUCAÇÃO (SECÇÃO P)

EDUCATION (SECTION P)

CAE 855 - Outras actividades educativas

NACE 855 - Other education

	Sociedades Constituídas <i>Formation of Companies</i>		Sociedades Dissolvidas <i>Dissolution of Companies</i>		Soc Const/Soc Dissolv ⁽²⁴⁾ <i>Formation/Dissolution⁽²⁴⁾</i>		Indicador de Turbulência ⁽²⁵⁾ <i>Turbulence Indicator⁽²⁵⁾</i>		Perfil por Região NUTS II <i>Regional Structure by NUTS II</i>	
	CAE	Secção	CAE	Secção	CAE	Secção	CAE	Secção	CAE	Secção
	NACE	Section	NACE	Section	NACE	Section	NACE	Section	NACE	Section
	855	P	855	P	855	P	855	P	855	P
Algarve										
2020	15	19	10	12	150,0	158,3	5,0	4,4		
2021	23	24	15	18	153,3	133,3	4,8	7,0		
2022	14	15	8	9	175,0	166,7	3,7	4,0		
2023	19	23	6	10	316,7	230,0	1,9	2,5		
2024	25	29	14	15	178,6	193,3	3,5	3,1		
Região Autónoma dos Açores										
2020	4	4	2	2	200,0	200,0	3,0	3,0		
2021	5	6	1	1	500,0	600,0	1,5	1,4		
2022	2	2	4	4	50,0	50,0	3,0	3,0		
2023	4	4	1	1	400,0	400,0	1,7	1,7		
2024	2	2	2	3	100,0	66,7	...	5,0		

SÍNTESE ESTATÍSTICA SETORIAL SECTOR STATISTIC PROFILE

EDUCAÇÃO (SECÇÃO P)

EDUCATION (SECTION P)

CAE 855 - Outras actividades educativas

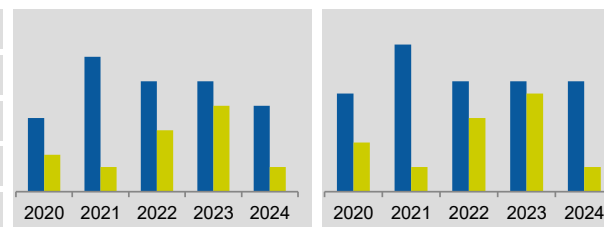
NACE 855 - Other education

Sociedades Constituídas <i>Formation of Companies</i>		Sociedades Dissolvidas <i>Dissolution of Companies</i>		Soc Const/Soc Dissolv ⁽²⁴⁾ <i>Formation/Dissolution⁽²⁴⁾</i>		Indicador de Turbulência ⁽²⁵⁾ <i>Turbulence Indicator⁽²⁵⁾</i>		Perfil por Região NUTS II <i>Regional Structure by NUTS II</i>	
CAE	Secção	CAE	Secção	CAE	Secção	CAE	Secção	CAE	Secção
NACE	Section	NACE	Section	NACE	Section	NACE	Section	NACE	Section
855	P	855	P	855	P	855	P	855	P

■ Soc Constituídas / *Formation of companies* ■ Soc Dissolvidas / *Dissolution of companies*

Região Autónoma da Madeira

2020	6	8	3	4	200,0	200,0	3,0	3,0		
2021	11	12	2	2	550,0	600,0	1,4	1,4		
2022	9	9	5	6	180,0	150,0	3,5	5,0		
2023	9	9	7	8	128,6	112,5	8,0	17,0		
2024	7	9	2	2	350,0	450,0	1,8	1,6		



SÍNTESE ESTATÍSTICA SETORIAL SECTOR STATISTIC PROFILE

EDUCAÇÃO (SECÇÃO P)

EDUCATION (SECTION P)

CAE 855 - Outras actividades educativas

NACE 855 - Other education

ESTATÍSTICAS DAS EMPRESAS ⁽¹⁾(continuação) BUSINESS STATISTICS ⁽¹⁾ (continued)

INDICADORES ECONÓMICOS E FINANCEIROS DAS SOCIEDADES EM PORTUGAL ⁽⁵⁾ ECONOMIC AND FINANCIAL INDICATORS - COMPANIES ⁽⁵⁾

	Dimensão média ⁽⁶⁾ Average Size ⁽⁶⁾			VVN por pessoa ao serviço ⁽⁷⁾ Turnover per person employed ⁽⁷⁾			Tx de valor acresc bruto ⁽⁸⁾ Value Added Rate ⁽⁸⁾			Taxa de investimento ⁽⁹⁾ Investment Rate ⁽⁹⁾			Produtiv. aparente do Trabalho ⁽¹⁰⁾ Apparent Labour Productivity ⁽¹⁰⁾			Debt to equity ratio ⁽¹¹⁾		
	CAE NACE	Divisão Division	Secção Section	CAE NACE	Divisão Division	Secção Section	CAE NACE	Divisão Division	Secção Section	CAE NACE	Divisão Division	Secção Section	CAE NACE	Divisão Division	Secção Section	CAE NACE	Divisão Division	Secção Section
	855	85	P	855	85	P	855	85	P	855	85	P	855	85	P	855	85	P
2020	4,0	7,9	7,9	27,3	28,2	28,2	38,1	54,2	54,2	20,0	12,5	12,5	10,4	15,4	15,4	2,6	1,5	1,5
2021	4,1	8,0	8,0	31,1	31,2	31,2	37,3	54,3	54,3	22,9	15,8	15,8	11,5	17,0	17,0	2,6	1,5	1,5
2022	4,2	8,1	8,1	36,3	35,8	35,8	36,5	52,0	52,0	18,2	12,7	12,7	13,2	18,9	18,9	2,3	1,5	1,5
2023	4,3	8,9	8,9	39,6	38,5	38,5	39,4	53,8	53,8	16,9	12,4	12,4	15,5	20,7	20,7	2,1	1,3	1,3
2024	4,3	8,8	8,8	41,5	40,7	40,7	42,2	55,7	55,7	16,0	17,7	17,7	17,4	22,6	22,6	2,1	1,3	1,3

SÍNTESE ESTATÍSTICA SETORIAL SECTOR STATISTIC PROFILE

EDUCAÇÃO (SECÇÃO P)

EDUCATION (SECTION P)

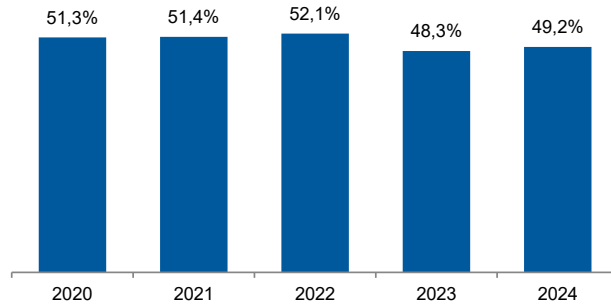
CAE 855 - Outras actividades educativas

NACE 855 - Other education

INDICADORES ECONÓMICOS E FINANCEIROS DAS SOCIEDADES EM PORTUGAL ⁽⁵⁾ (Continuação) ECONOMIC AND FINANCIAL INDICATORS - COMPANIES ⁽⁵⁾ (Continued)

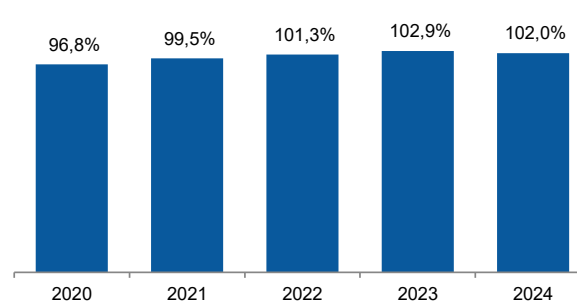
Dimensão Média / Average Size

Rácio entre a CAE 855 e a Secção P
Ratio between NACE 855 and Section P



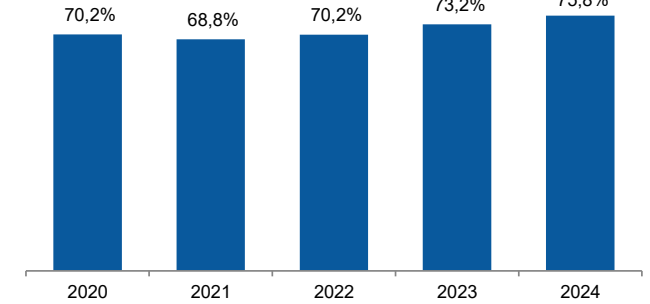
VVN por pessoa / Turnover per employee

Rácio entre a CAE 855 e a Secção P
Ratio between NACE 855 and Section P



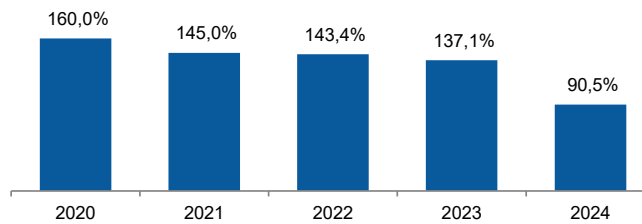
Tx. Valor acrescentado / Value added rate

Rácio entre a CAE 855 e a Secção P
Ratio between NACE 855 and Section P



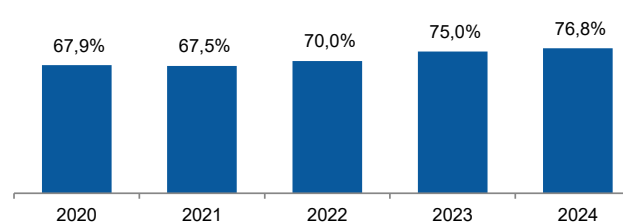
Taxa de investimento / Investment rate

Rácio entre a CAE 855 e a Secção P
Ratio between NACE 855 and Section P



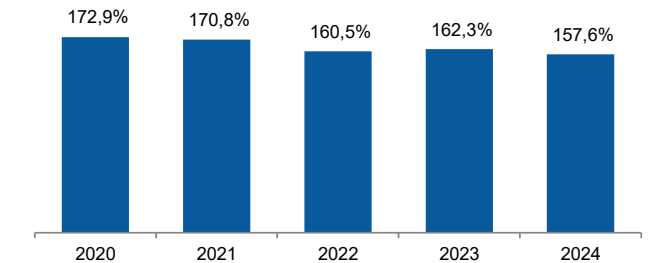
Produtividade aparente do Trabalho / Apparent Labour Productivity

Rácio entre a CAE 855 e a Secção P
Ratio between NACE 855 and Section P



Debt to equity ratio

Rácio entre a CAE 855 e a Secção P
Ratio between NACE 855 and Section P



SÍNTESE ESTATÍSTICA SETORIAL SECTOR STATISTIC PROFILE

EDUCAÇÃO (SECÇÃO P)

EDUCATION (SECTION P)

CAE 855 - Outras actividades educativas

NACE 855 - Other education

RACIOS ECONÓMICO-FINANCEIROS DA CENTRAL DE BALANÇOS DO BANCO DE PORTUGAL - SOCIEDADES ECONOMIC AND FINANCIAL RATIOS - BANCO DE PORTUGAL - COMPANIES

Fonte: Banco de Portugal, Central de Balanços.
Source: Banco de Portugal, Central Balance.

	Prazo Médio de Recebimentos (12)			Prazo Médio de Pagamentos (13)			Liquidez Geral ⁽¹⁴⁾ Liquidity Current Ratio ⁽¹⁴⁾ (%)			Autonomia Financeira ⁽¹⁵⁾ Capital Ratio ⁽¹⁵⁾ (%)			Solvabilidade Geral ⁽¹⁶⁾ Solvency Ratio ⁽¹⁶⁾ (%)			Peso do Passivo Remunerado (17)		
	Days Sales outstanding ⁽¹²⁾ (dias/days)			Days Payable outstanding ⁽¹³⁾ (dias/days)			NACE Division Section			NACE Division Section			NACE Division Section			NACE Division Section		
	CAE	Divisão	Secção	CAE	Divisão	Secção	CAE	Divisão	Secção	CAE	Divisão	Secção	CAE	Divisão	Secção	CAE	Divisão	Secção
	855	85	P	855	85	P	855	85	P	855	85	P	855	85	P	855	85	P
2021	51	33	33	44	43	43	130,1	125,1	125,1	27,1	39,0	39,0	37,2	64,0	64,0	33,0	42,3	42,3
2022	47	32	32	36	38	38	127,8	122,5	122,5	30,0	40,5	40,5	42,9	67,9	67,9	32,8	40,6	40,6
2023	44	29	29	37	37	37	127,2	121,0	121,0	32,3	41,7	41,7	47,7	71,6	71,6	31,5	39,0	39,0
2024	42	28	28	35	36	36	127,4	119,0	119,0	32,7	43,2	43,2	48,5	76,1	76,1	28,6	36,0	36,0

SÍNTESE ESTATÍSTICA SETORIAL SECTOR STATISTIC PROFILE

EDUCAÇÃO (SECÇÃO P)

EDUCATION (SECTION P)

CAE 855 - Outras actividades educativas

NACE 855 - Other education

	Rendibilidade dos Capitais Próprios ⁽¹⁸⁾ Return on Equity ⁽¹⁸⁾ (%)			Rendibilidade das vendas ⁽¹⁹⁾ Profitability of Sales ⁽¹⁹⁾ (%)			Rotação do Ativo ⁽²⁰⁾ Asset turnover ⁽²⁰⁾ (n.º vezes/times)			Alavancagem Financeira ⁽²¹⁾ Financial Leverage ⁽²¹⁾ (n.º vezes/times)			Rendibilidade dos Capitais Próprios Return on Equity CAE / NACE 855 (%)			
	CAE	Divisão	Secção	CAE	Divisão	Secção	CAE	Divisão	Secção	CAE	Divisão	Secção	2021	2022	2023	2024
	NACE	Division	Section	NACE	Division	Section	NACE	Division	Section	NACE	Division	Section				
	855	85	P	855	85	P	855	85	P	855	85	P				
2021	8,5	6,9	6,9	4,4	5,5	5,5	0,5	0,5	0,5	3,7	2,6	2,6				
2022	9,5	7,4	7,4	4,5	5,4	5,4	0,6	0,6	0,6	3,3	2,5	2,5				
2023	7,9	6,0	6,0	3,8	4,3	4,3	0,7	0,6	0,6	3,1	2,4	2,4				
2024	7,3	6,0	6,0	3,7	4,9	4,9	0,6	0,5	0,5	3,1	2,3	2,3				

	Análise Dupont da Rendibilidade dos CP - CAE 855 ⁽²²⁾ DuPont Analysis on ROE - NACE 855				Análise Dupont da Rendibilidade dos CP - Secção P ⁽²²⁾ DuPont Analysis on ROE - Section P			
	2021	2022	2023	2024	2021	2022	2023	2024
Var. da Rendibilidade dos Capitais Próprios (p.p.)	▲	▲	▼	▼	▲	▲	▼	▲
Var. Rendibilidade das Vendas (p.p.)	▲	▲	▼	▼	▲	▼	▼	▲
Var. Rotação Ativo (%)	▲	▲	▲	▼	▲	▲	▲	▼
Var. Alavancagem Financeira (%)	▼	▼	▼	▼	▼	▼	▼	▼

SÍNTESE ESTATÍSTICA SETORIAL SECTOR STATISTIC PROFILE

EDUCAÇÃO (SECÇÃO P)

EDUCATION (SECTION P)

CAE 855 - Outras actividades educativas

NACE 855 - Other education

COMÉRCIO INTERNACIONAL DE BENS E SERVIÇOS INTERNACIONAL TRADE OF GOODS AND SERVICES

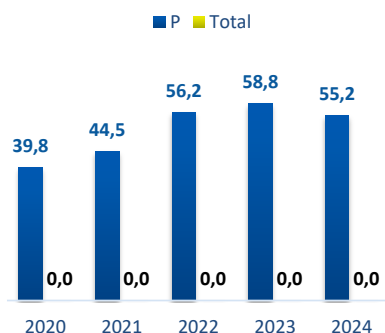
Fonte: Banco de Portugal, Central de Balanços
Source: Banco de Portugal, Central Balance

EXPORTAÇÕES DE BENS E SERVIÇOS EXPORTS OF GOODS AND SERVICES

Exportações (X)
Exports (X)
(M €)

Peso da CAE 855 na Secção P
e no Total de Exportações
Share of NACE 855 in Section P and in Total
Exports
(%)

CAE	Secção	
NACE	Section	
855	P	
2020	18	45
2021	26	59
2022	33	60
2023	40	67
2024	52	94

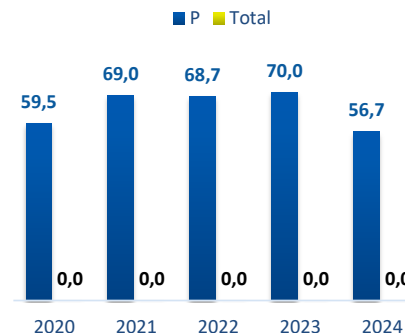


IMPORTAÇÕES DE BENS E SERVIÇOS IMPORTS OF GOODS AND SERVICES

Importações (M)
Imports (M)
(%)

Peso da CAE 855 na Secção P
e no Total de Importações
Share of NACE 855 in Section P and in Total
Imports
(%)

CAE	Secção	
NACE	Section	
855	P	
2020	15	25
2021	22	32
2022	29	43
2023	30	43
2024	34	60



SÍNTESE ESTATÍSTICA SETORIAL SECTOR STATISTIC PROFILE

EDUCAÇÃO (SECÇÃO P)

EDUCATION (SECTION P)

CAE 855 - Outras actividades educativas

NACE 855 - Other education

COMÉRCIO INTERNACIONAL DE BENS E SERVIÇOS INTERNACIONAL TRADE OF GOODS AND SERVICES

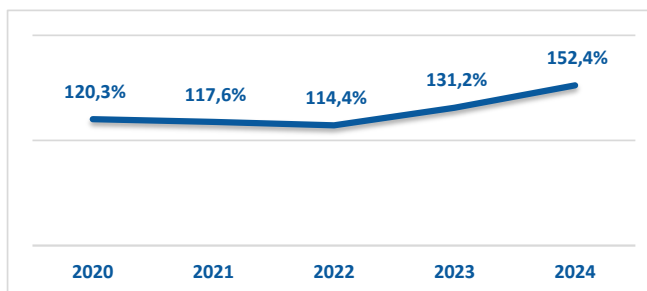
Fonte: Banco de Portugal, Central de Balanços
Source: Banco de Portugal, Central Balance

BALANÇA DO COMÉRCIO INTERNACIONAL DE BENS E SERVIÇOS (EXPORTAÇÕES - IMPORTAÇÕES) TRADE BALANCE OF GOODS AND SERVICES (EXPORTS - IMPORTS)

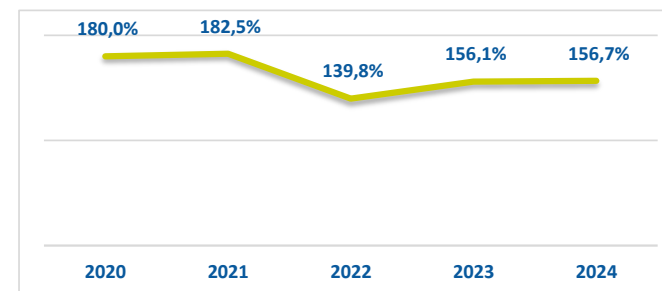
Balança Comercial (X-M)
Trade Balance (X-M)
(M €)

	CAE NACE 855	Secção Section P
2020	3	20
2021	4	27
2022	4	17
2023	9	24
2024	18	34

Taxa de cobertura das importações pelas exportações - CAE 855
Coverage rate (X / M) - NACE 855
(%)



Taxa de cobertura das importações pelas exportações - Secção P
Coverage rate (X / M) - Section P
(%)



SÍNTESE ESTATÍSTICA SETORIAL SECTOR STATISTIC PROFILE

EDUCAÇÃO (SECÇÃO P)

EDUCATION (SECTION P)

CAE 855 - Outras actividades educativas

NACE 855 - Other education

NOTAS E SINAIS CONVENCIONAIS / NOTES AND CONVENTIONAL SIGNS

(1) A atualização das estatísticas das empresas, decorrente da implementação do Sistema Europeu de Contas, SEC2010, em substituição do SEC1995, determinou alterações na classificação do setor institucional das entidades, sendo de assinalar a necessidade de distinguir as Sociedades Gestoras de Participações Sociais (Holdings) das Sedes sociais (Head-offices). Em Contas Nacionais, as primeiras estão excluídas do setor institucional das sociedades não financeiras, enquanto que as segundas integram aquele setor. Estas alterações tiveram reflexos imediatos no SCIE, que, de modo a aumentar a consistência com as Contas Nacionais, se traduziram na revisão da série das estatísticas das empresas para o período 2008-2015, unicamente no setor de atividade onde estas empresas estão classificadas, ou seja na Secção M da CAE Rev.3 - Atividades de consultoria, científicas, técnicas e similares. É ainda importante referir que as séries temporais por setores de atividade, refletindo o comportamento da atividade económica e a dinâmica da variação dos preços relativos dos produtos foram, ainda, afetadas por processos de fusão e cisão de empresas com as consequentes alterações das respetivas CAE, como foi exemplo o setor da Informação e comunicação em 2014 e 2015. A informação de 2014 foi também revista para a secção L da CAE Rev.3 - Atividades imobiliárias, na sequência da atualização da informação de uma empresa de grande dimensão.

De acordo com o Sistema de Contas Integradas das Empresas (INE), existem duas principais categorias de empresas: as sociedades, por um lado, e os empresários em nome individual e trabalhadores independentes, por outro. As Sociedades podem ser do tipo: Sociedades Anónimas, Sociedades por Quotas, Cooperativas, Agrupamentos Complementares de Empresas, Sociedades civis sob a forma comercial, EIRL (Estabelecimentos Individuais de Responsabilidade Limitada) e SUQ (Sociedades Unipessoais por Quotas).

Os indicadores estatísticos apresentados são obtidos a partir do Sistema de Contas Integradas das Empresas (SCIE), o qual resulta de um processo de integração da informação estatística sobre empresas, baseado em dados administrativos, com particular destaque para a Informação Empresarial Simplificada (IES). As alterações metodológicas anteriormente referidas tiveram reflexos imediatos na delimitação do setor empresarial, pelo que, se procedeu a uma revisão da série das estatísticas das empresas para o período 2008-2015, de modo a aumentar a consistência com as Contas Nacionais. O âmbito de atividade económica considerado compreende as empresas classificadas nas secções A a S da CAE Rev3, com exceção da Administração Pública e Defesa; Segurança Social Obrigatória (Secção O).

O nível temporal da informação apresentada nos diferentes quadros pode diferir como resultado dos diferentes níveis de desagregação da informação disponível.

(2) Inclui empresários em nome individual e trabalhadores independentes

(3) Estabelecimento: empresa ou parte de uma empresa (fábrica, oficina, mina, armazém, loja, entreposto, etc.) situada num local topograficamente identificado. Nesse local ou a partir dele exercem-se atividades económicas para as quais, regra geral, uma ou várias pessoas trabalham (eventualmente a tempo parcial), por conta de uma mesma empresa.

(4) A classificação das empresas de grande dimensão baseou-se na adaptação da Recomendação da Comissão de 6 de maio de 2003. Assim, foram consideradas grandes empresas: empresas com 250 ou mais pessoas ao serviço ou empresas com volume de negócios superior a 50 milhões de euros e ativo líquido superior a 43 milhões de euros. As empresas que não cumpriam estes critérios foram classificadas como PME. Uma pequena empresa é definida como uma empresa que emprega menos de 50 pessoas e cujo volume de negócios anual ou balanço total anual não excede 10 milhões de euros. Uma microempresa é definida como uma empresa que emprega menos de 10 pessoas e cujo volume de negócios anual ou balanço total anual não excede 2 milhões de euros.

(5) Os rácios apresentados são relativos a sociedades.

SÍNTESE ESTATÍSTICA SETORIAL SECTOR STATISTIC PROFILE

EDUCAÇÃO (SECÇÃO P)

EDUCATION (SECTION P)

CAE 855 - Outras actividades educativas

NACE 855 - Other education

NOTAS E SINAIS CONVENCIONAIS / NOTES AND CONVENTIONAL SIGNS

(6) Dimensão Média: Total de pessoas ao serviço/Total de empresas.

(7) VVN/Pessoa ao Serviço (mil euros): Volume de Negócios/Total de pessoas ao serviço.

(8) Taxa de valor acrescentado bruto: VABpm/Valor da produção * 100.

(9) Taxa de investimento: FBCF/VAB * 100.

(10) Produtividade aparente do trabalho (mil euros): VAB / Total de pessoas ao serviço.

(11) Debt to equity ratio: Total do Passivo/Total do Capital Próprio.

(12) Prazo Médio de Recebimentos: Indica o período médio, em dias, que decorre entre o momento das vendas e/ou serviços prestados e o dos recebimentos.

(13) Prazo Médio de Pagamentos: Indica o período médio, em dias, que decorre entre o momento das compras (fornecimentos e serviços externos, aquisição de matérias primas e de mercadorias) e o do pagamento da respetiva dívida comercial.

(14) Liquidez Geral: Ativo Corrente/Passivo Corrente * 100.

(15) Autonomia Financeira: Capital Próprio/Ativo * 100.

(16) Solvabilidade Geral: Capital Próprio/Passivo * 100.

(17) Peso do Passivo Remunerado: Financiamentos obtidos (do passivo não corrente + do passivo corrente)/Passivo * 100.

(18) Rendibilidade dos Capitais Próprios: Resultado Líquido do período/Capital Próprio * 100.

(19) Rendibilidade das Vendas: Resultado Líquido do período/Volume de negócios * 100.

(20) Rotação do Ativo (nº de vezes): Volume de negócios/Ativo.

SÍNTESE ESTATÍSTICA SETORIAL SECTOR STATISTIC PROFILE

EDUCAÇÃO (SECÇÃO P)

EDUCATION (SECTION P)

CAE 855 - Outras actividades educativas

NACE 855 - Other education

NOTAS E SINAIS CONVENCIONAIS / NOTES AND CONVENTIONAL SIGNS

(21) Alavancagem Financeira: Ativo/Capitais Próprios.

(22) Análise DuPont: Rendibilidade das vendas x Rotação do ativo x Alavancagem financeira. Representação gráfica dos contributos para a variação do ROE face ao ano anterior.

(23) Dados relativos a sociedades (constituídas(dissolvidas por atos notariais e conservatórias). Não inclui as empresas individuais.

(24) Soc Const/Soc dissolv: (nº de sociedades constituídas)/ (nº de sociedades dissolvidas) * 100.

(25) Indicador de turbulência: $|(x+y)/(x-y)|$ com $x=$ nº de sociedades constituídas e $y=$ nº de sociedades dissolvidas.

(26) Taxa de natalidade: (nº de sociedades constituídas)/ (nº de sociedades existentes) * 100.

(27) Taxa de mortalidade: (nº de sociedades dissolvidas)/ (nº de sociedades existentes) * 100.

(28) Empresas de capital maioritariamente estrangeiro.

(29) Produtividade aparente do trabalho / Custos Anuais médios com o Pessoal = (VAB / Emprego) / (Custos com o pessoal / nº de trabalhadores) * 100.

Nº - Número/Unidade; M€ - Milhões de euros; VVN - Volume de Negócios; VABpm - Valor Acrescentado Bruto a preços de mercado; FBCF - Formação Bruta de Capital de Fixo; PME - Pequenas e Médias Empresas; ETC - Equivalente a Tempo Completo.

... - Não aplicável, dado não disponível ou confidencial; § Valor com erro de amostragem associado superior a 20%, pelo que não pode ser divulgado.

SÍNTESE ESTATÍSTICA SETORIAL SECTOR STATISTIC PROFILE

EDUCAÇÃO (SECÇÃO P)

EDUCATION (SECTION P)

CAE 855 - Outras actividades educativas

NACE 855 - Other education

NOTAS E SINAIS CONVENCIONAIS / NOTES AND CONVENTIONAL SIGNS

(1) The update of Business Statistics due to the implementation of ESA2010 in National Accounts, which replaced the previous ESA1995, determined changes in the classification of the institutional sector entities, with emphasis on the need to distinguish the Investment Managers of Shareholdings (Holdings) of the Social Headquarters (Head-offices). In National Accounts, the former are excluded from the institutional sector non-financial corporations, while the second are part of that institutional sector. These changes had an immediate impact in Business Statistics, which, in order to increase the consistency with the National Accounts, has resulted in the revision of the series of business statistics results for the period 2008-2015, only concerning the business sector where these companies are classified, that is in Section M of CAE Rev.3 - consultancy activities, scientific, technical and similar. It is also important to note that the time series by sectors of activity reflecting the behavior of economic activity and the dynamics of changes in relative prices of the products are still affected by mergers and spin-off companies with consequential amendments of the respective activities according to CAE Rev.3, as the example of the information and communication sector in 2014 and 2015. The 2014 data was also revised in Section L of NACE Rev.2 - Real estate activities, following the updating of the information of a large company.

The statistical indicators presented are based on data from the Integrated Business Accounts System (IBAS), to nonfinancial enterprises. This data was obtained from IBAS, which results from a business statistics integration process, based on administrative data, with a focus on the Simplified Business Information (IES). According to IBAS there are two categories of enterprises: companies and individual enterprises. Only enterprises from section A to S (except K and O) of NACE-Rev.2 were considered.

The data series presented may differ between the different sections, according to the different levels of detail required.

(2) Includes sole proprietors and self-employed.

(3) Establishments: an enterprise or part thereof (e.g. a workshop, factory, warehouse, office, mine or depot) situated in a geographically identified place. At or from this place economic activity is carried out for which ' save for certain exceptions ' one or more persons work (even if only part-time) for one and the same enterprise.

(4) The classification of large enterprises was based on the recommendation of the Commission of May 6th, 2003. As such, enterprises were considered to be large when observing one of the following criteria: 250 or more persons employed or turnover above €50 million and total assets above €43 million. The remaining companies were considered SME. A small company is defined as being a company that employs less than 50 persons which turnover or total assets is less than €10 million. A microenterprise employs less than 10 persons which turnover or total assets is less than €2 million.

(5) Ratios refer only to companies.

(6) Average Size: Total persons employed/Total of enterprises.

(7) Turnover per person employed (thousand euros): Turnover/Persons employed.

SÍNTESE ESTATÍSTICA SETORIAL SECTOR STATISTIC PROFILE

EDUCAÇÃO (SECÇÃO P)

EDUCATION (SECTION P)

CAE 855 - Outras actividades educativas

NACE 855 - Other education

NOTAS E SINAIS CONVENCIONAIS / NOTES AND CONVENTIONAL SIGNS

(8) Value Added Rate: $GVA / Production * 100$.

(9) Investment Rate: $GFCF/GVA * 100$.

(10) Apparent labour productivity = $GVA / Persons\ employed$.

(11) Debt to equity ratio: $Total\ Liabilities / Total\ Equity$.

(12) Days Sales outstanding: Average period, in days, that occurs between the sales/services provided moment and the receipts moment.

(13) Days Payable outstanding: Average period, in days, that occurs between the purchases/services acquired moment and the payments moment.

(14) Liquidity current ratio: $current\ Assets/current\ Liabilities * 100$.

(15) Capital ratio: $Equity/Assets * 100$.

(16) Solvency ratio: $Equity/Liabilities * 100$.

(17) Obtained funding over total liabilities: $obtained\ funding\ (non\ current\ liabilities + current\ liabilities)/Liabilities * 100$.

(18) Return on Equity (ROE): $net\ Income/Equity * 100$.

(19) Profitability of Sales: $net\ Income/Turnover * 100$.

(20) Asset turnover: $Turnover/Assets$.

(21) Financial Leverage: $Assets/Equity$.

(22) DuPont analysis: $Profitability\ of\ Sales * Asset\ turnover * Financial\ Leverage$. Gráfico representation of the different components to the homologous variation of ROE.

SÍNTESE ESTATÍSTICA SETORIAL SECTOR STATISTIC PROFILE

EDUCAÇÃO (SECÇÃO P)

EDUCATION (SECTION P)

CAE 855 - Outras actividades educativas

NACE 855 - Other education

NOTAS E SINAIS CONVENCIONAIS / NOTES AND CONVENTIONAL SIGNS

(23) Data concerning corporations (formed / dissolved by deed of Notary and Conservatories). Individual enterprises are not included.

(24) Formation/Dissolution: $(\text{formation of companies (ner)} / (\text{dissolution of companies (ner)}) * 100$.

(25) Turbulence indicator: $| (x + y) / (x - y) |$; $x = \text{formation of companies (ner)}$ and $y = \text{dissolution of companies (ner)}$.

(26) Birth Rate: $(\text{formation of companies (ner)} / (\text{existing companies (ner)}) * 100$.

(27) Death Rate: $(\text{dissolution of companies (ner)} / (\text{existing companies (ner)}) * 100$.

(28) Foreign controlled enterprises.

(29) Aparent labour productivity/average annual personnel costs = $(\text{GVA} / \text{Employment}) / (\text{Compensation of employees} / \text{Number of Employees}) * 100$.

Ner - Number, Unit; M€ - Millions of euros; GVA: Gross Value Added; GFCF: Gross Fixed Capital Formation; SME - Small and medium enterprises, FTE - Full Time Equivalent.

... - Not aplicable, not available or confidential value. §: Extremely unreliable value.