

SÍNTESE ESTATÍSTICA SETORIAL SECTOR STATISTIC PROFILE

ACTIVIDADES DE SAÚDE HUMANA E APOIO SOCIAL (SECÇÃO Q)

HUMAN HEALTH AND SOCIAL WORK ACTIVITIES (SECTION Q)

CAE 862 - Actividades de prática clínica em ambulatório, de medicina dentária e de odontologia

NACE 862 - Medical and dental practice activities

Índice / Index

ESTATÍSTICAS DAS EMPRESAS <i>BUSINESS STATISTICS</i>	2
PRINCIPAIS INDICADORES ECONÓMICOS DAS EMPRESAS NÃO FINANCEIRAS EM PORTUGAL <i>ANNUAL DETAILED ENTERPRISE STATISTICS - MAIN INDICATORS</i>	2
NATUREZA JURÍDICA <i>LEGAL FORM</i>	3
LOCALIZAÇÃO GEOGRÁFICA <i>REGIONAL STRUCTURE</i>	4
DIMENSÃO (escalões de pessoal ao serviço) <i>EMPLOYMENT SIZE CLASSES (number of persons employed)</i>	5
PEQUENAS E MÉDIAS EMPRESAS (PME) - SECÇÃO <i>SMALL AND MEDIUM ENTERPRISES (SME) - SECTION</i>	7
PESSOAS COLETIVAS E ENTIDADES EQUIPARADAS <i>LEGAL PERSONS AND EQUIVALENT</i>	8
PESSOAS COLETIVAS E ENTIDADES EQUIPARADAS - LOCALIZAÇÃO GEOGRÁFICA <i>LEGAL PERSONS EN EQUIVALENT - REGIONAL STRUCTURE</i>	9
INDICADORES ECONÓMICOS E FINANCEIROS DAS SOCIEDADES EM PORTUGAL <i>ECONOMIC AND FINANCIAL INDICATORS - COMPANIES</i>	14
RACIOS ECONÓMICO-FINANCEIROS DA CENTRAL DE BALANÇOS DO BANCO DE PORTUGAL - SOCIEDADES <i>ECONOMIC AND FINANCIAL RATIOS - BANCO DE PORTUGAL - COMPANIES</i>	16
ESTATÍSTICAS DAS EMPRESAS - COMPARAÇÕES EUROPEIAS <i>BUSINESS STATISTICS - EUROPEAN COMPARISONS</i>	18
FILIAIS ESTRANGEIRAS EM PORTUGAL <i>FOREIGN CONTROL OF ENTERPRISES</i>	22
COMÉRCIO INTERNACIONAL DE BENS <i>INTERNATIONAL TRADE OF GOODS</i>	23
COMÉRCIO INTERNACIONAL DE BENS E SERVIÇOS <i>INTERNATIONAL TRADE OF GOODS AND SERVICES</i>	27
NOTAS E SINAIS CONVENCIONAIS <i>NOTES AND CONVENTIONAL SIGNS</i>	29

SÍNTESE ESTATÍSTICA SETORIAL SECTOR STATISTIC PROFILE

ACTIVIDADES DE SAÚDE HUMANA E APOIO SOCIAL (SECÇÃO Q)

HUMAN HEALTH AND SOCIAL WORK ACTIVITIES (SECTION Q)

CAE 862 - Actividades de prática clínica em ambulatório, de medicina dentária e de odontologia

NACE 862 - Medical and dental practice activities

ESTATÍSTICAS DAS EMPRESAS ⁽¹⁾

BUSINESS STATISTICS ⁽¹⁾

Fonte: INE, Sistema de Contas Integradas das Empresas.
Source: Statistics Portugal, Integrated Business Accounts System.

PRINCIPAIS INDICADORES ECONÓMICOS DAS EMPRESAS NÃO FINANCEIRAS EM PORTUGAL

ANNUAL DETAILED ENTERPRISE STATISTICS - MAIN INDICATORS

	Empresas (nº) Enterprises (ner)			Pessoal ao Serviço (Nº) Persons employed (ner)			VVN / Turnover (M€)			VABpm / GVA (M€)			FBCF / GFCF (M€)		
	CAE	% na Divisão	% na Secção	CAE	% na Divisão	% na Secção	CAE	% na Divisão	% na Secção	CAE	% na Divisão	% na Secção	CAE	% na Divisão	% na Secção
	NACE	% in Division	% in Section	NACE	% in Division	% in Section	NACE	% in Division	% in Section	NACE	% in Division	% in Section	NACE	% in Division	% in Section
	862	86	Q	862	86	Q	862	86	Q	862	86	Q	862	86	Q
2020	39 937	40,7%	38,6%	69 309	40,0%	34,3%	3 186	46,1%	42,3%	1 549	49,1%	44,3%	310	43,3%	40,0%
2021	40 927	39,4%	37,4%	71 409	39,4%	33,8%	3 923	45,1%	41,9%	1 923	46,8%	43,1%	309	54,7%	50,2%
2022	42 974	39,0%	37,0%	74 705	39,7%	34,1%	4 294	47,0%	43,4%	2 067	48,1%	44,0%	250	43,7%	39,8%
2023	44 549	39,7%	37,6%	78 026	39,3%	33,5%	4 688	46,8%	42,9%	2 277	48,6%	43,9%	346	46,1%	42,6%
2024	46 261	39,6%	37,4%	80 304	39,0%	33,1%	5 074	46,2%	42,1%	2 494	49,0%	44,0%	415	52,0%	47,3%

SÍNTESE ESTATÍSTICA SETORIAL SECTOR STATISTIC PROFILE

ACTIVIDADES DE SAÚDE HUMANA E APOIO SOCIAL (SECÇÃO Q)

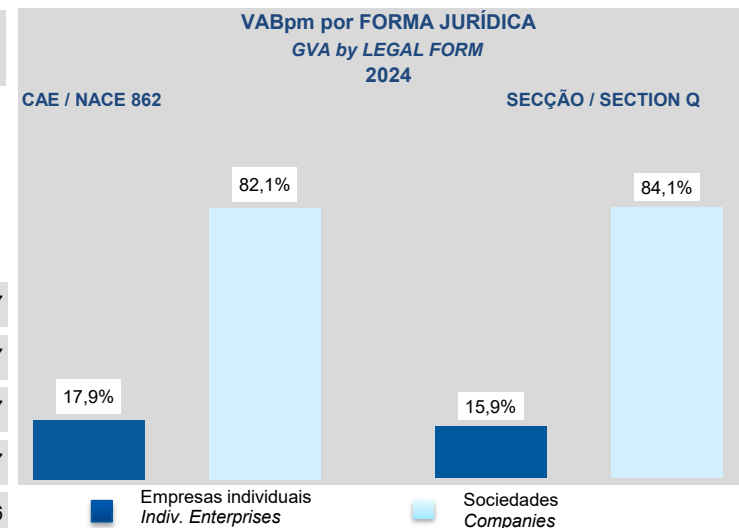
HUMAN HEALTH AND SOCIAL WORK ACTIVITIES (SECTION Q)

CAE 862 - Actividades de prática clínica em ambulatório, de medicina dentária e de odontologia

NACE 862 - Medical and dental practice activities

NATUREZA JURÍDICA LEGAL FORM

	Empresas (nº) Enterprises (ner)		Empresas Individuais (Nº) ⁽²⁾ Individual enterprises (ner) ⁽²⁾		Sociedades (Nº) Companies (ner)	
	CAE NACE	Dimensão Média (Pessoas/Empresa)	CAE NACE	Dimensão Média (Pessoas/ Empresa)	CAE NACE	Dimensão Média (Pessoas/ Empresa)
	862	Average Size (persons/enterprise)	862	Average Size (persons/enterprise)	862	Average Size (persons/enterprise)
2018	39 937	1,7	23 211	1,0	16 726	2,7
2019	40 927	1,7	23 454	1,0	17 473	2,7
2022	42 974	1,7	24 536	1,0	18 438	2,7
2023	44 549	1,8	25 042	1,0	19 507	2,7
2024	46 261	1,7	25 696	1,0	20 565	2,6



SÍNTESE ESTATÍSTICA SETORIAL SECTOR STATISTIC PROFILE

ACTIVIDADES DE SAÚDE HUMANA E APOIO SOCIAL (SECÇÃO Q)

HUMAN HEALTH AND SOCIAL WORK ACTIVITIES (SECTION Q)

CAE 862 - Actividades de prática clínica em ambulatório, de medicina dentária e de odontologia

NACE 862 - Medical and dental practice activities

LOCALIZAÇÃO GEOGRÁFICA REGIONAL STRUCTURE

CAE / NACE 862 - 2024

	Empresas Enterprises		Pessoal ao Serviço Persons employed		VVN / Turnover		VABpm / GVA		Empresas/ Enterprises por / by NUTS II		Estabelecimentos ⁽³⁾ (2023) Establishments ⁽³⁾ (2023)	
	Nº / ner	Estrutura Regional Regional Structure (%)	Nº / ner	Estrutura Regional Regional Structure (%)	M€	Estrutura Regional Regional Structure (%)	M€	Estrutura Regional Regional Structure (%)	Peso da CAE 862 na Secção Q Share of NACE 862 in Section Q		Nº / ner	Estrutura Regional Regional Structure (%)
Portugal	46 261	100,0%	80 304	100,0%	5 074	100,0%	2 494	100,0%	37,4%		45 955	100,0%
Continente	44 239	95,6%	76 931	95,8%	4 886	96,3%	2 394	96,0%	37,3%		44 001	95,7%
Norte	17 260	37,3%	28 440	35,4%	1 646	32,4%	825	33,1%	39,2%		17 138	37,3%
Centro	7 031	15,2%	11 096	13,8%	613	12,1%	331	13,3%	36,0%		6 987	15,2%
Grande Lisboa	12 530	27,1%	24 296	30,3%	1 859	36,6%	854	34,2%	41,9%		12 490	27,2%
Oeste e Vale do Tejo	2 024	4,4%	3 726	4,6%	220	4,3%	103	4,1%	27,4%		2 007	4,4%
Península de Setúbal	2 594	5,6%	4 286	5,3%	236	4,6%	119	4,8%	29,8%		2 573	5,6%
Alentejo	1 120	2,4%	1 844	2,3%	101	2,0%	53	2,1%	27,2%		1 151	2,5%
Algarve	1 680	3,6%	3 243	4,0%	210	4,1%	109	4,4%	34,7%		1 655	3,6%
R. A. Açores	914	2,0%	1 571	2,0%	83	1,6%	45	1,8%	38,4%		904	2,0%
R. A. Madeira	1 108	2,4%	1 802	2,2%	105	2,1%	55	2,2%	39,4%		1 050	2,3%

SÍNTESE ESTATÍSTICA SETORIAL SECTOR STATISTIC PROFILE

ATIVIDADES DE SAÚDE HUMANA E APOIO SOCIAL (SECÇÃO Q)

HUMAN HEALTH AND SOCIAL WORK ACTIVITIES (SECTION Q)

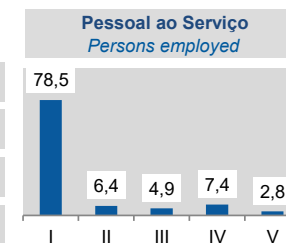
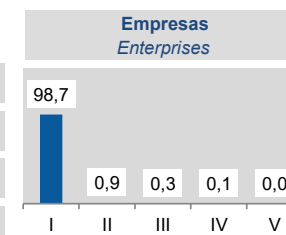
CAE 862 - Atividades de prática clínica em ambulatório, de medicina dentária e de odontologia

NACE 862 - Medical and dental practice activities

ESTATÍSTICAS DAS EMPRESAS ⁽¹⁾ (continuação) BUSINESS STATISTICS ⁽¹⁾ (continued)

DIMENSÃO (escalões de pessoal ao serviço) EMPLOYMENT SIZE CLASSES (number of persons employed)

	1 - 9 (I)		10 - 19 (II)		20 - 49 (III)		50 - 249 (IV)		>= 250 (V)		2024 Esc. Pessoal ao Serviço Employment size classes (%)
	CAE NACE 862	% no total Share in total	CAE NACE 862	% no total Share in total	CAE NACE 862	% no total Share in total	CAE NACE 862	% no total Share in total	CAE NACE 862	% no total Share in total	
Empresas / Enterprises (Nº / ner)											
2021	40 436	98,8%	321	0,8%	117	0,3%	47	0,1%	6	0,0%	
2022	42 427	98,7%	356	0,8%	134	0,3%	53	0,1%	4	0,0%	
2023	43 977	98,7%	372	0,8%	140	0,3%	56	0,1%	4	0,0%	
2024	45 659	98,7%	397	0,9%	137	0,3%	64	0,1%	4	0,0%	
Pessoal ao Serviço / Persons Employed (Nº / ner)											
2021	56 410	79,0%	3 266	4,6%	4 666	6,5%	
2022	58 765	78,7%	4 568	6,1%	3 785	5,1%	
2023	61 020	78,2%	4 848	6,2%	4 076	5,2%	5 734	7,3%	2 348	3,0%	
2024	63 015	78,5%	5 153	6,4%	3 933	4,9%	5 961	7,4%	2 242	2,8%	



SÍNTESE ESTATÍSTICA SETORIAL SECTOR STATISTIC PROFILE

ACTIVIDADES DE SAÚDE HUMANA E APOIO SOCIAL (SECÇÃO Q)

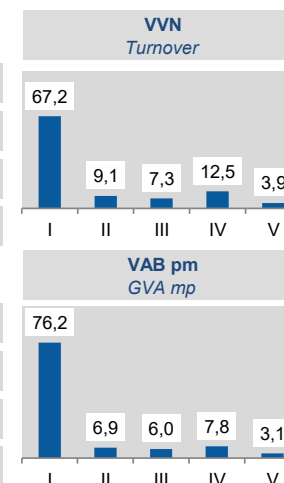
HUMAN HEALTH AND SOCIAL WORK ACTIVITIES (SECTION Q)

CAE 862 - Atividades de prática clínica em ambulatório, de medicina dentária e de odontologia

NACE 862 - Medical and dental practice activities

	1 - 9 (I)		10 - 19 (II)		20 - 49 (III)		50 - 249 (IV)		>= 250 (V)	
	CAE NACE 862	% no total Share in total	CAE NACE 862	% no total Share in total	CAE NACE 862	% no total Share in total	CAE NACE 862	% no total Share in total	CAE NACE 862	% no total Share in total
VVN / Turnover (M€)										
2021	2 571	65,5%	288	7,3%	424	10,8%
2022	2 817	65,6%	385	9,0%	337	7,9%
2023	3 078	65,7%	411	8,8%	378	8,1%	583	12,4%	239	5,1%
2024	3 412	67,2%	461	9,1%	368	7,3%	632	12,5%	200	3,9%
VAB / GVA (M€)										
2021	1 419	73,8%	113	5,9%	121	6,3%
2022	1 539	74,5%	148	7,2%	126	6,1%
2023	1 697	74,5%	158	6,9%	145	6,4%	174	7,6%	103	4,5%
2024	1 900	76,2%	173	6,9%	149	6,0%	195	7,8%	77	3,1%

2024
Esc. Pessoal ao Serviço
Employment size classes
(%)



SÍNTESE ESTATÍSTICA SETORIAL SECTOR STATISTIC PROFILE

ACTIVIDADES DE SAÚDE HUMANA E APOIO SOCIAL (SECÇÃO Q)

HUMAN HEALTH AND SOCIAL WORK ACTIVITIES (SECTION Q)

CAE 862 - Atividades de prática clínica em ambulatório, de medicina dentária e de odontologia

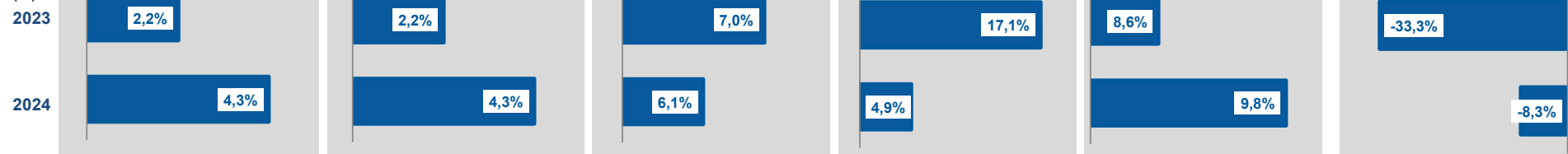
NACE 862 - Medical and dental practice activities

PEQUENAS E MÉDIAS EMPRESAS (PME) - SECÇÃO Q

SMALL AND MEDIUM ENTERPRISES (SME) - SECTION Q

	Pequenas e Médias Empresas (PME) Small and Medium Enterprises (SME)						Grandes Empresas ⁽⁴⁾ Large Enterprises ⁽⁴⁾	Sociedades de elevado crescimento (Sociedades com dez ou mais pessoas remuneradas) High Growth Companies (Companies with 10 or more persons employed)				
	Total PME / SME		Micro e Pequenas Empresas Micro and Small Enterprises		Médias Empresas Medium Enterprises			Total		Gazelas Gazelles		
	Nº / ner	% na Secção Q Share in Section Q	Nº / ner	% na Secção Q Share in Section Q	Nº / ner	% na Secção Q Share in Section Q		Nº / ner	% na Secção Q Share in Section Q	Nº / ner	% na Secção Q Share in Section Q	
2021	109 438	100,0%	109 220	99,8%	218	0,2%	36	0,0%	232	0,2%	18	0,0%
2022	116 004	100,0%	115 776	99,8%	228	0,2%	35	0,0%	243	0,2%	18	0,0%
2023	118 517	100,0%	118 273	99,8%	244	0,2%	41	0,0%	264	0,2%	12	0,0%
2024	123 618	100,0%	123 359	99,8%	259	0,2%	43	0,0%	290	0,2%	11	0,0%

TVH
y.o.y.
(%)



SÍNTESE ESTATÍSTICA SETORIAL SECTOR STATISTIC PROFILE

ACTIVIDADES DE SAÚDE HUMANA E APOIO SOCIAL (SECÇÃO Q)

HUMAN HEALTH AND SOCIAL WORK ACTIVITIES (SECTION Q)

CAE 862 - Actividades de prática clínica em ambulatório, de medicina dentária e de odontologia

NACE 862 - Medical and dental practice activities

ESTATÍSTICAS DAS EMPRESAS ⁽¹⁾(continuação)

BUSINESS STATISTICS ⁽¹⁾ (continued)

PESSOAS COLETIVAS E ENTIDADES EQUIPARADAS ⁽²³⁾

LEGAL PERSONS AND EQUIVALENT ⁽²³⁾

Fonte: INE, Sistema de Contas Integradas das Empresas e Constituição e Dissolução de Pessoas Colectivas e Entidades Equiparadas por Escritura Pública.

Source: Statistics Portugal, Integrated Business Accounts System, Ministry of Justice Directorate General for Justice Policy).

	Sociedades Constituídas <i>Formation of Companies</i>		Sociedades Dissolvidas <i>Dissolution of Companies</i>		Soc Const/Soc Dissolv ⁽²⁴⁾ <i>Formation/Dissolution ⁽²⁴⁾</i>		Indicador de Turbulência ⁽²⁵⁾ <i>Turbulence Indicator ⁽²⁵⁾</i>		Taxa de Natalidade ⁽²⁶⁾ <i>Birth Rate ⁽²⁶⁾</i>		Taxa de Mortalidade ⁽²⁷⁾ <i>Death Rate ⁽²⁷⁾</i>	
	CAE NACE	Secção Section	CAE NACE	Secção Section	CAE NACE	Secção Section	CAE NACE	Secção Section	CAE NACE	Secção Section	CAE NACE	Secção Section
	862	Q	862	Q	862	Q	862	Q	862	Q	862	Q
2020	939	1 551	299	633	314,0	245,0	1,9	2,4	5,6	6,0	1,8	2,5
2021	1 091	1 861	346	713	315,3	261,0	1,9	2,2	6,2	6,9	2,0	2,7
2022	1 392	2 286	348	707	400,0	323,3	1,7	1,9	7,5	8,1	1,9	2,5
2023	1 419	2 344	324	609	438,0	384,9	1,6	1,7	7,3	7,9	1,7	2,0
2024	1 492	2 498	342	663	436,3	376,8	1,6	1,7	7,3	8,0	1,7	2,1

SÍNTESE ESTATÍSTICA SETORIAL SECTOR STATISTIC PROFILE

ACTIVIDADES DE SAÚDE HUMANA E APOIO SOCIAL (SECÇÃO Q)

HUMAN HEALTH AND SOCIAL WORK ACTIVITIES (SECTION Q)

CAE 862 - Actividades de prática clínica em ambulatório, de medicina dentária e de odontologia

NACE 862 - Medical and dental practice activities

LOCALIZAÇÃO GEOGRÁFICA REGIONAL STRUCTURE

	Sociedades Constituídas <i>Formation of Companies</i>		Sociedades Dissolvidas <i>Dissolution of Companies</i>		Soc Const/Soc Dissolv ⁽²⁴⁾ <i>Formation/Dissolution⁽²⁴⁾</i>		Indicador de Turbulência ⁽²⁵⁾ <i>Turbulence Indicator⁽²⁵⁾</i>		Perfil por Região NUTS II <i>Regional Structure by NUTS II</i>	
	CAE	Secção	CAE	Secção	CAE	Secção	CAE	Secção	CAE	Secção
	NACE	Section	NACE	Section	NACE	Section	NACE	Section	NACE	Section
	862	Q	862	Q	862	Q	862	Q	862	Q
Norte	■ Soc Constituídas / Formation of companies ■ Soc Dissolvidas / Dissolution of companies									
2020	341	552	99	215	344,4	256,7	1,8	2,3		
2021	423	695	103	197	410,7	352,8	1,6	1,8		
2022	549	850	111	224	494,6	379,5	1,5	1,7		
2023	526	847	108	198	487,0	427,8	1,5	1,6		
2024	590	927	126	219	468,3	423,3	1,5	1,6		
Centro	■ Soc Constituídas / Formation of companies ■ Soc Dissolvidas / Dissolution of companies									
2020	126	207	37	74	340,5	279,7	1,8	2,1		
2021	147	241	42	86	350,0	280,2	1,8	2,1		
2022	193	296	36	78	536,1	379,5	1,5	1,7		
2023	178	299	40	69	445,0	433,3	1,6	1,6		
2024	202	333	31	70	651,6	475,7	1,4	1,5		

SÍNTESE ESTATÍSTICA SETORIAL SECTOR STATISTIC PROFILE

ACTIVIDADES DE SAÚDE HUMANA E APOIO SOCIAL (SECÇÃO Q)

HUMAN HEALTH AND SOCIAL WORK ACTIVITIES (SECTION Q)

CAE 862 - Actividades de prática clínica em ambulatório, de medicina dentária e de odontologia

NACE 862 - Medical and dental practice activities

	Sociedades Constituídas <i>Formation of Companies</i>		Sociedades Dissolvidas <i>Dissolution of Companies</i>		Soc Const/Soc Dissolv ⁽²⁴⁾ <i>Formation/Dissolution⁽²⁴⁾</i>		Indicador de Turbulência ⁽²⁵⁾ <i>Turbulence Indicator⁽²⁵⁾</i>		Perfil por Região NUTS II <i>Regional Structure by NUTS II</i>	
	CAE	Secção	CAE	Secção	CAE	Secção	CAE	Secção	CAE	Secção
	NACE	Section	NACE	Section	NACE	Section	NACE	Section	NACE	Section
	862	Q	862	Q	862	Q	862	Q	862	Q
Grande Lisboa										
2020	263	439	95	202	276,8	217,3	2,1	2,7		
2021	290	512	135	291	214,8	175,9	2,7	3,6		
2022	386	655	116	223	332,8	293,7	1,9	2,0		
2023	419	671	104	203	402,9	330,5	1,7	1,9		
2024	395	688	115	233	343,5	295,3	1,8	2,0		
Oeste e Vale do Tejo										
2020	44	87	14	29	314,3	300,0	1,9	2,0		
2021	46	88	16	31	287,5	283,9	2,1	2,1		
2022	59	126	21	54	281,0	233,3	2,1	2,5		
2023	69	132	11	30	627,3	440,0	1,4	1,6		
2024	83	151	14	32	592,9	471,9	1,4	1,5		

SÍNTESE ESTATÍSTICA SETORIAL SECTOR STATISTIC PROFILE

ACTIVIDADES DE SAÚDE HUMANA E APOIO SOCIAL (SECÇÃO Q)

HUMAN HEALTH AND SOCIAL WORK ACTIVITIES (SECTION Q)

CAE 862 - Atividades de prática clínica em ambulatório, de medicina dentária e de odontologia

NACE 862 - Medical and dental practice activities

	Sociedades Constituídas <i>Formation of Companies</i>		Sociedades Dissolvidas <i>Dissolution of Companies</i>		Soc Const/Soc Dissolv ⁽²⁴⁾ <i>Formation/Dissolution⁽²⁴⁾</i>		Indicador de Turbulência ⁽²⁵⁾ <i>Turbulence Indicator⁽²⁵⁾</i>		Perfil por Região NUTS II <i>Regional Structure by NUTS II</i>	
	CAE	Secção	CAE	Secção	CAE	Secção	CAE	Secção	CAE	Secção
	NACE	Section	NACE	Section	NACE	Section	NACE	Section	NACE	Section
	862	Q	862	Q	862	Q	862	Q	862	Q
Península de Setúbal										
2020	66	126	20	49	330,0	257,1	1,9	2,3		
2021	75	148	13	43	576,9	344,2	1,4	1,8		
2022	72	141	24	55	300,0	256,4	2,0	2,3		
2023	94	172	14	38	671,4	452,6	1,4	1,6		
2024	92	186	22	39	418,2	476,9	1,6	1,5		
Alentejo										
2020	25	43	16	25	156,3	172,0	4,6	3,8		
2021	31	49	8	24	387,5	204,2	1,7	2,9		
2022	34	59	12	23	283,3	256,5	2,1	2,3		
2023	27	51	14	21	192,9	242,9	3,2	2,4		
2024	28	52	11	19	254,5	273,7	2,3	2,2		

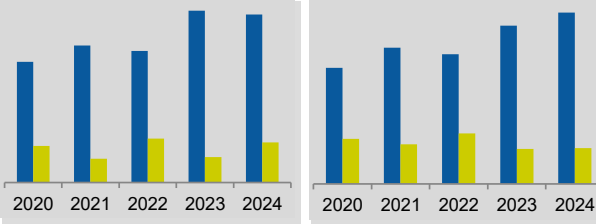
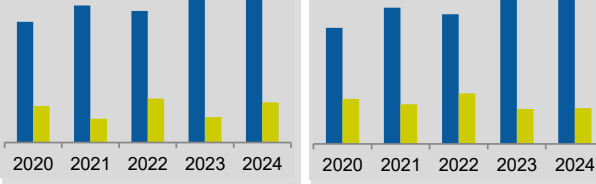
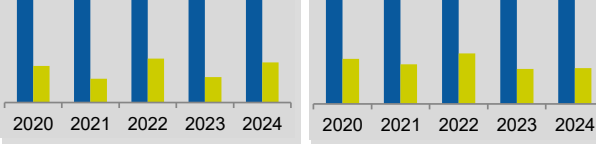
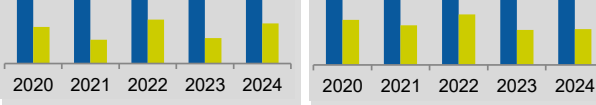

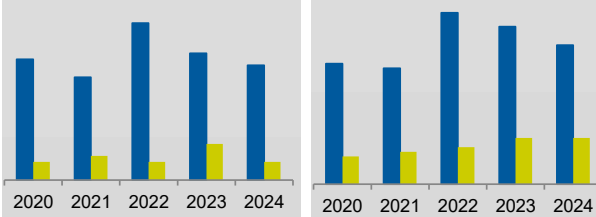
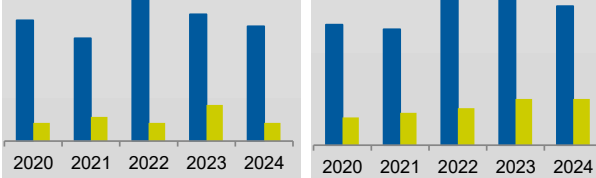
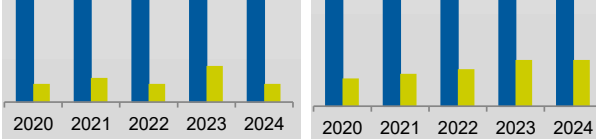
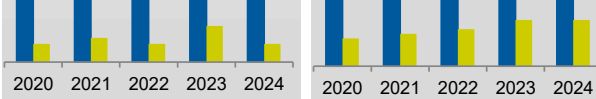
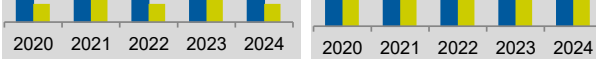
SÍNTESE ESTATÍSTICA SETORIAL SECTOR STATISTIC PROFILE

ACTIVIDADES DE SAÚDE HUMANA E APOIO SOCIAL (SECÇÃO Q)

HUMAN HEALTH AND SOCIAL WORK ACTIVITIES (SECTION Q)

CAE 862 - Actividades de prática clínica em ambulatório, de medicina dentária e de odontologia

NACE 862 - Medical and dental practice activities

	Sociedades Constituídas <i>Formation of Companies</i>		Sociedades Dissolvidas <i>Dissolution of Companies</i>		Soc Const/Soc Dissolv ⁽²⁴⁾ <i>Formation/Dissolution⁽²⁴⁾</i>		Indicador de Turbulência ⁽²⁵⁾ <i>Turbulence Indicator⁽²⁵⁾</i>		Perfil por Região NUTS II <i>Regional Structure by NUTS II</i>	
	CAE	Secção	CAE	Secção	CAE	Secção	CAE	Secção	CAE	Secção
	NACE	Section	NACE	Section	NACE	Section	NACE	Section	NACE	Section
	862	Q	862	Q	862	Q	862	Q	862	Q
Algarve										
2020	34	44	11	25	309,1	176,0	2,0	3,6		
2021	45	73	17	25	264,7	292,0	2,2	2,0		
2022	47	79	22	32	213,6	246,9	2,8	2,4		
2023	59	96	17	25	347,1	384,0	1,8	1,7		
2024	52	87	10	27	520,0	322,2	1,5	1,9		
Região Autónoma dos Açores										
2020	20	26	3	6	666,7	433,3	1,4	1,6		
2021	17	25	4	7	425,0	357,1	1,6	1,8		
2022	26	37	3	8	866,7	462,5	1,3	1,6		
2023	21	34	6	10	350,0	340,0	1,8	1,8		
2024	19	30	3	10	633,3	300,0	1,4	2,0		

SÍNTESE ESTATÍSTICA SETORIAL SECTOR STATISTIC PROFILE

ACTIVIDADES DE SAÚDE HUMANA E APOIO SOCIAL (SECÇÃO Q)

HUMAN HEALTH AND SOCIAL WORK ACTIVITIES (SECTION Q)

CAE 862 - Actividades de prática clínica em ambulatório, de medicina dentária e de odontologia

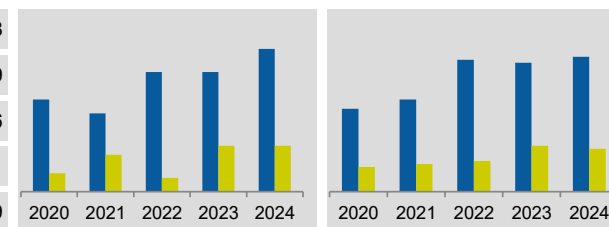
NACE 862 - Medical and dental practice activities

Sociedades Constituídas <i>Formation of Companies</i>		Sociedades Dissolvidas <i>Dissolution of Companies</i>		Soc Const/Soc Dissolv ⁽²⁴⁾ <i>Formation/Dissolution⁽²⁴⁾</i>		Indicador de Turbulência ⁽²⁵⁾ <i>Turbulence Indicator⁽²⁵⁾</i>		Perfil por Região NUTS II <i>Regional Structure by NUTS II</i>	
CAE	Secção	CAE	Secção	CAE	Secção	CAE	Secção	CAE	Secção
NACE	Section	NACE	Section	NACE	Section	NACE	Section	NACE	Section
862	Q	862	Q	862	Q	862	Q	862	Q

■ Soc Constituídas / *Formation of companies* ■ Soc Dissolvidas / *Dissolution of companies*

Região Autónoma da Madeira

Ano	Soc Constituídas	Soc Dissolvidas	Soc Const/Soc Dissolv	Indicador de Turbulência				
2020	20	27	4	8	500,0	337,5	1,5	1,8
2021	17	30	8	9	212,5	333,3	2,8	1,9
2022	26	43	3	10	866,7	430,0	1,3	1,6
2023	26	42	10	15	260,0	280,0	2,3	2,1
2024	31	44	10	14	310,0	314,3	2,0	1,9



SÍNTESE ESTATÍSTICA SETORIAL SECTOR STATISTIC PROFILE

ACTIVIDADES DE SAÚDE HUMANA E APOIO SOCIAL (SECÇÃO Q)

HUMAN HEALTH AND SOCIAL WORK ACTIVITIES (SECTION Q)

CAE 862 - Atividades de prática clínica em ambulatório, de medicina dentária e de odontologia

NACE 862 - Medical and dental practice activities

ESTATÍSTICAS DAS EMPRESAS ⁽¹⁾(continuação) BUSINESS STATISTICS ⁽¹⁾ (continued)

INDICADORES ECONÓMICOS E FINANCEIROS DAS SOCIEDADES EM PORTUGAL ⁽⁵⁾ ECONOMIC AND FINANCIAL INDICATORS - COMPANIES ⁽⁵⁾

	Dimensão média ⁽⁶⁾ Average Size ⁽⁶⁾			VVN por pessoa ao serviço ⁽⁷⁾ Turnover per person employed ⁽⁷⁾			Tx de valor acrescentado bruto ⁽⁸⁾ Value Added Rate ⁽⁸⁾			Taxa de investimento ⁽⁹⁾ Investment Rate ⁽⁹⁾			Produtiv. aparente do Trabalho ⁽¹⁰⁾ Apparent Labour Productivity ⁽¹⁰⁾			Debt to equity ratio ⁽¹¹⁾		
	CAE NACE	Divisão Division	Secção Section	CAE NACE	Divisão Division	Secção Section	CAE NACE	Divisão Division	Secção Section	CAE NACE	Divisão Division	Secção Section	CAE NACE	Divisão Division	Secção Section	CAE NACE	Divisão Division	Secção Section
	862	86	Q	862	86	Q	862	86	Q	862	86	Q	862	86	Q	862	86	Q
2020	2,7	4,1	4,8	61,2	63,5	55,2	43,4	40,7	41,7	25,1	27,7	26,7	26,5	26,1	23,2	0,8	1,3	1,3
2021	2,7	4,1	4,8	72,3	77,0	66,3	45,2	43,6	44,3	19,7	16,4	16,3	32,5	33,6	29,4	0,7	1,2	1,3
2022	2,7	4,0	4,6	75,8	79,2	68,4	44,3	43,2	44,0	14,7	15,9	15,8	33,5	34,4	30,2	0,7	1,1	1,1
2023	2,7	4,1	4,8	78,8	79,3	69,0	45,0	42,8	43,8	18,4	19,1	18,5	35,2	34,3	30,5	0,7	1,1	1,1
2024	2,6	4,0	4,7	82,9	84,0	73,1	45,6	42,7	43,8	20,1	18,8	18,3	37,7	35,8	32,0	0,6	1,0	1,0

SÍNTESE ESTATÍSTICA SETORIAL SECTOR STATISTIC PROFILE

ACTIVIDADES DE SAÚDE HUMANA E APOIO SOCIAL (SECÇÃO Q)

HUMAN HEALTH AND SOCIAL WORK ACTIVITIES (SECTION Q)

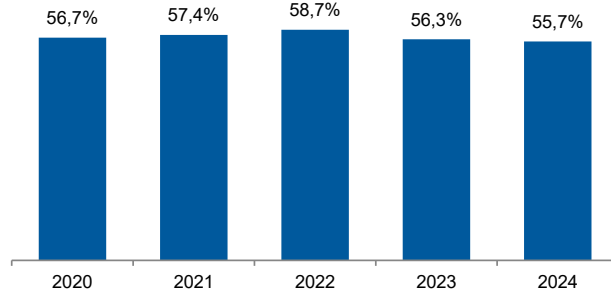
CAE 862 - Actividades de prática clínica em ambulatório, de medicina dentária e de odontologia

NACE 862 - Medical and dental practice activities

INDICADORES ECONÓMICOS E FINANCEIROS DAS SOCIEDADES EM PORTUGAL ⁽⁵⁾ (Continuação) ECONOMIC AND FINANCIAL INDICATORS - COMPANIES ⁽⁵⁾ (Continued)

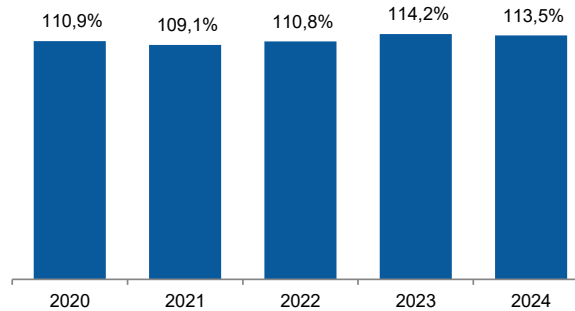
Dimensão Média / Average Size

Rácio entre a CAE 862 e a Secção Q
Ratio between NACE 862 and Section Q



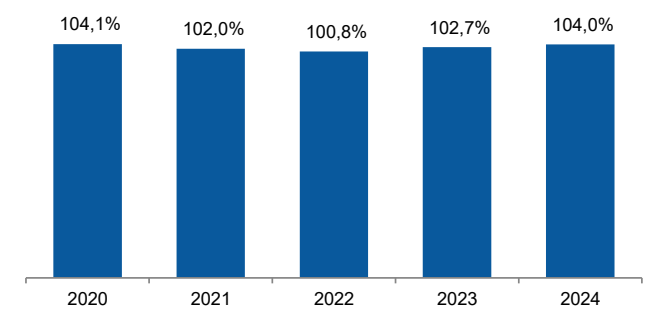
VVN por pessoa / Turnover per employee

Rácio entre a CAE 862 e a Secção Q
Ratio between NACE 862 and Section Q



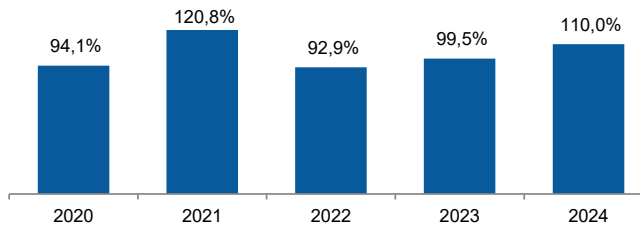
Tx. Valor acrescentado / Value added rate

Rácio entre a CAE 862 e a Secção Q
Ratio between NACE 862 and Section Q



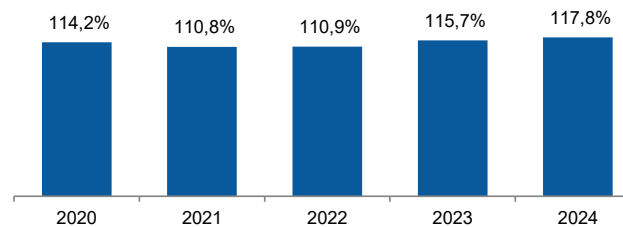
Taxa de investimento / Investment rate

Rácio entre a CAE 862 e a Secção Q
Ratio between NACE 862 and Section Q



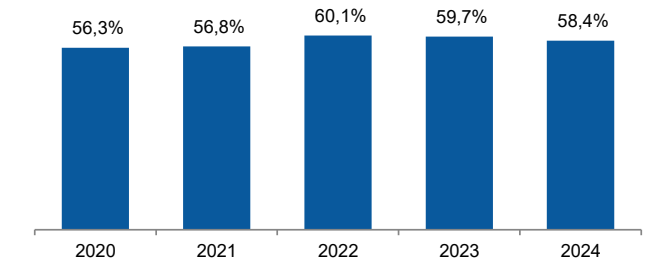
Produtividade aparente do Trabalho / Apparent Labour Productivity

Rácio entre a CAE 862 e a Secção Q
Ratio between NACE 862 and Section Q



Debt to equity ratio

Rácio entre a CAE 862 e a Secção Q
Ratio between NACE 862 and Section Q



SÍNTESE ESTATÍSTICA SETORIAL SECTOR STATISTIC PROFILE

ACTIVIDADES DE SAÚDE HUMANA E APOIO SOCIAL (SECÇÃO Q)

HUMAN HEALTH AND SOCIAL WORK ACTIVITIES (SECTION Q)

CAE 862 - Actividades de prática clínica em ambulatório, de medicina dentária e de odontologia

NACE 862 - Medical and dental practice activities

RACIOS ECONÓMICO-FINANCEIROS DA CENTRAL DE BALANÇOS DO BANCO DE PORTUGAL - SOCIEDADES ECONOMIC AND FINANCIAL RATIOS - BANCO DE PORTUGAL - COMPANIES

Fonte: Banco de Portugal, Central de Balanços.
Source: Banco de Portugal, Central Balance.

	Prazo Médio de Recebimentos ⁽¹²⁾			Prazo Médio de Pagamentos ⁽¹³⁾			Liquidez Geral ⁽¹⁴⁾			Autonomia Financeira ⁽¹⁵⁾			Solvabilidade Geral ⁽¹⁶⁾			Peso do Passivo Remunerado ⁽¹⁷⁾		
	Days Sales outstanding ⁽¹²⁾			Days Payable outstanding ⁽¹³⁾			Liquidity Current Ratio ⁽¹⁴⁾			Capital Ratio ⁽¹⁵⁾			Solvency Ratio ⁽¹⁶⁾			Obtained funding over total liabilities ⁽¹⁷⁾		
	CAE	Divisão	Secção	CAE	Divisão	Secção	CAE	Divisão	Secção	CAE	Divisão	Secção	CAE	Divisão	Secção	CAE	Divisão	Secção
	NACE	Division	Section	NACE	Division	Section	NACE	Division	Section	NACE	Division	Section	NACE	Division	Section	NACE	Division	Section
	862	86	Q	862	86	Q	862	86	Q	862	86	Q	862	86	Q	862	86	Q
2021	34	46	44	33	45	45	273,6	198,2	190,3	59,5	46,5	44,9	147,0	86,8	81,4	51,8	56,7	56,9
2022	32	44	43	33	44	44	261,8	192,7	185,2	60,6	49,0	47,7	153,6	95,9	91,3	48,4	56,3	56,4
2023	31	41	40	34	44	44	246,1	181,5	175,1	61,8	50,2	48,8	161,6	100,9	95,4	44,1	53,9	54,0
2024	29	40	38	36	48	47	237,6	177,5	172,0	62,9	52,1	50,5	169,5	108,6	102,1	40,4	49,3	49,8

SÍNTESE ESTATÍSTICA SETORIAL SECTOR STATISTIC PROFILE

ACTIVIDADES DE SAÚDE HUMANA E APOIO SOCIAL (SECÇÃO Q)

HUMAN HEALTH AND SOCIAL WORK ACTIVITIES (SECTION Q)

CAE 862 - Actividades de prática clínica em ambulatório, de medicina dentária e de odontologia


NACE 862 - Medical and dental practice activities

	Rendibilidade dos Capitais Próprios ⁽¹⁸⁾ Return on Equity ⁽¹⁸⁾ (%)			Rendibilidade das vendas ⁽¹⁹⁾ Profitability of Sales ⁽¹⁹⁾ (%)			Rotação do Ativo ⁽²⁰⁾ Asset turnover ⁽²⁰⁾ (n.º vezes/times)			Alavancagem Financeira ⁽²¹⁾ Financial Leverage ⁽²¹⁾ (n.º vezes/times)		
	CAE	Divisão	Secção	CAE	Divisão	Secção	CAE	Divisão	Secção	CAE	Divisão	Secção
	NACE	Division	Section	NACE	Division	Section	NACE	Division	Section	NACE	Division	Section
	862	86	Q	862	86	Q	862	86	Q	862	86	Q
2021	15,1	17,0	16,2	14,2	11,5	10,7	0,6	0,7	0,7	1,7	2,2	2,2
2022	12,7	12,7	12,1	11,7	9,4	8,8	0,7	0,7	0,7	1,7	2,0	2,1
2023	12,4	11,6	11,2	11,4	8,6	8,0	0,7	0,7	0,7	1,6	2,0	2,0
2024	13,0	12,1	11,8	11,9	8,9	8,4	0,7	0,7	0,7	1,6	1,9	2,0




Var. da Rendibilidade dos Capitais Próprios (p.p.)	▲	▼	▼	▲
Var. Rendibilidade das Vendas (p.p.)	▲	▼	▼	▲
Var. Rotação Ativo (%)	▲	▲	▲	▲
Var. Alavancagem Financeira (%)	▼	▼	▼	▼

Análise Dupont da Rendibilidade dos CP - CAE 862 ⁽²²⁾ DuPont Analysis on ROE - NACE 862



Análise Dupont da Rendibilidade dos CP - Secção Q ⁽²²⁾ DuPont Analysis on ROE - Section Q



SÍNTESE ESTATÍSTICA SETORIAL SECTOR STATISTIC PROFILE

ATIVIDADES DE SAÚDE HUMANA E APOIO SOCIAL (SECÇÃO Q)

HUMAN HEALTH AND SOCIAL WORK ACTIVITIES (SECTION Q)

CAE 862 - Atividades de prática clínica em ambulatório, de medicina dentária e de odontologia

NACE 862 - Medical and dental practice activities

COMÉRCIO INTERNACIONAL DE BENS E SERVIÇOS INTERNACIONAL TRADE OF GOODS AND SERVICES

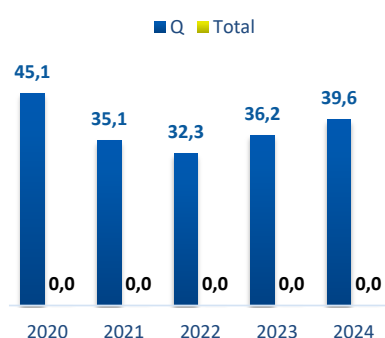
Fonte: Banco de Portugal, Central de Balanços
Source: Banco de Portugal, Central Balance

EXPORTAÇÕES DE BENS E SERVIÇOS EXPORTS OF GOODS AND SERVICES

Exportações (X)
Exports (X)
(M €)

Peso da CAE 862 na Secção Q e no Total de Exportações
Share of NACE 862 in Section Q and in Total Exports
(%)

CAE	Secção
NACE	Section
862	Q
2020	26 58
2021	23 66
2022	29 88
2023	37 101
2024	43 109

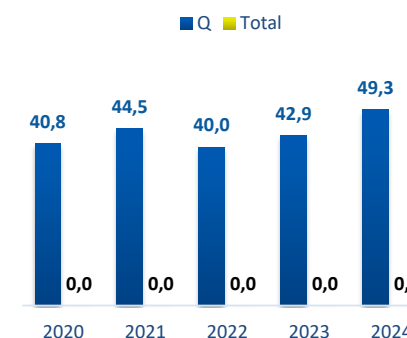


IMPORTAÇÕES DE BENS E SERVIÇOS IMPORTS OF GOODS AND SERVICES

Importações (M)
Imports (M)
(%)

Peso da CAE 862 na Secção Q e no Total de Importações
Share of NACE 862 in Section Q and in Total Imports
(%)

CAE	Secção
NACE	Section
862	Q
2020	24 59
2021	35 79
2022	35 87
2023	46 106
2024	65 133



SÍNTESE ESTATÍSTICA SETORIAL SECTOR STATISTIC PROFILE

ACTIVIDADES DE SAÚDE HUMANA E APOIO SOCIAL (SECÇÃO Q)

HUMAN HEALTH AND SOCIAL WORK ACTIVITIES (SECTION Q)

CAE 862 - Atividades de prática clínica em ambulatório, de medicina dentária e de odontologia

NACE 862 - Medical and dental practice activities

COMÉRCIO INTERNACIONAL DE BENS E SERVIÇOS INTERNACIONAL TRADE OF GOODS AND SERVICES

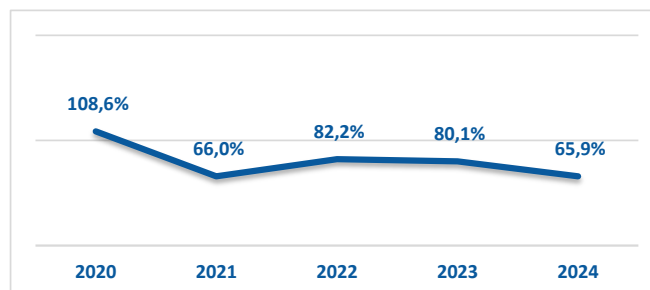
Fonte: Banco de Portugal, Central de Balanços
Source: Banco de Portugal, Central Balance

BALANÇA DO COMÉRCIO INTERNACIONAL DE BENS E SERVIÇOS (EXPORTAÇÕES - IMPORTAÇÕES) TRADE BALANCE OF GOODS AND SERVICES (EXPORTS - IMPORTS)

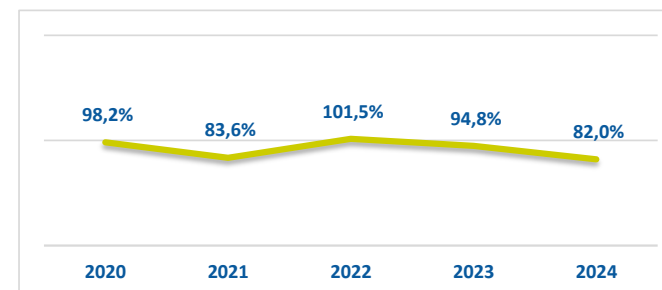
Balança Comercial (X-M)
Trade Balance (X-M)
(M €)

	CAE NACE 862	Secção Section Q
2020	2	-1
2021	-12	-13
2022	-6	1
2023	-9	-6
2024	-22	-24

Taxa de cobertura das importações pelas exportações - CAE 862
Coverage rate (X / M) - NACE 862
(%)



Taxa de cobertura das importações pelas exportações - Secção Q
Coverage rate (X / M) - Section Q
(%)



SÍNTESE ESTATÍSTICA SETORIAL SECTOR STATISTIC PROFILE

ACTIVIDADES DE SAÚDE HUMANA E APOIO SOCIAL (SECÇÃO Q)

HUMAN HEALTH AND SOCIAL WORK ACTIVITIES (SECTION Q)

CAE 862 - Atividades de prática clínica em ambulatório, de medicina dentária e de odontologia

NACE 862 - Medical and dental practice activities

NOTAS E SINAIS CONVENCIONAIS / NOTES AND CONVENTIONAL SIGNS

(1) A atualização das estatísticas das empresas, decorrente da implementação do Sistema Europeu de Contas, SEC2010, em substituição do SEC1995, determinou alterações na classificação do setor institucional das entidades, sendo de assinalar a necessidade de distinguir as Sociedades Gestoras de Participações Sociais (Holdings) das Sedes sociais (Head-offices). Em Contas Nacionais, as primeiras estão excluídas do setor institucional das sociedades não financeiras, enquanto que as segundas integram aquele setor. Estas alterações tiveram reflexos imediatos no SCIE, que, de modo a aumentar a consistência com as Contas Nacionais, se traduziram na revisão da série das estatísticas das empresas para o período 2008-2015, unicamente no setor de atividade onde estas empresas estão classificadas, ou seja na Secção M da CAE Rev.3 - Atividades de consultoria, científicas, técnicas e similares. É ainda importante referir que as séries temporais por setores de atividade, refletindo o comportamento da atividade económica e a dinâmica da variação dos preços relativos dos produtos foram, ainda, afetadas por processos de fusão e cisão de empresas com as consequentes alterações das respetivas CAE, como foi exemplo o setor da Informação e comunicação em 2014 e 2015. A informação de 2014 foi também revista para a secção L da CAE Rev.3 - Atividades imobiliárias, na sequência da atualização da informação de uma empresa de grande dimensão.

De acordo com o Sistema de Contas Integradas das Empresas (INE), existem duas principais categorias de empresas: as sociedades, por um lado, e os empresários em nome individual e trabalhadores independentes, por outro. As Sociedades podem ser do tipo: Sociedades Anónimas, Sociedades por Quotas, Cooperativas, Agrupamentos Complementares de Empresas, Sociedades civis sob a forma comercial, EIRL (Estabelecimentos Individuais de Responsabilidade Limitada) e SUQ (Sociedades Unipessoais por Quotas).

Os indicadores estatísticos apresentados são obtidos a partir do Sistema de Contas Integradas das Empresas (SCIE), o qual resulta de um processo de integração da informação estatística sobre empresas, baseado em dados administrativos, com particular destaque para a Informação Empresarial Simplificada (IES). As alterações metodológicas anteriormente referidas tiveram reflexos imediatos na delimitação do setor empresarial, pelo que, se procedeu a uma revisão da série das estatísticas das empresas para o período 2008-2015, de modo a aumentar a consistência com as Contas Nacionais. O âmbito de atividade económica considerado compreende as empresas classificadas nas secções A a S da CAE Rev3, com exceção da Administração Pública e Defesa; Segurança Social Obrigatória (Secção O).

O nível temporal da informação apresentada nos diferentes quadros pode diferir como resultado dos diferentes níveis de desagregação da informação disponível.

(2) Inclui empresários em nome individual e trabalhadores independentes

(3) Estabelecimento: empresa ou parte de uma empresa (fábrica, oficina, mina, armazém, loja, entreposto, etc.) situada num local topograficamente identificado. Nesse local ou a partir dele exercem-se atividades económicas para as quais, regra geral, uma ou várias pessoas trabalham (eventualmente a tempo parcial), por conta de uma mesma empresa.

(4) A classificação das empresas de grande dimensão baseou-se na adaptação da Recomendação da Comissão de 6 de maio de 2003. Assim, foram consideradas grandes empresas: empresas com 250 ou mais pessoas ao serviço ou empresas com volume de negócios superior a 50 milhões de euros e ativo líquido superior a 43 milhões de euros. As empresas que não cumpriram estes critérios foram classificadas como PME. Uma pequena empresa é definida como uma empresa que emprega menos de 50 pessoas e cujo volume de negócios anual ou balanço total anual não excede 10 milhões de euros. Uma microempresa é definida como uma empresa que emprega menos de 10 pessoas e cujo volume de negócios anual ou balanço total anual não excede 2 milhões de euros.

(5) Os rácios apresentados são relativos a sociedades.

SÍNTESE ESTATÍSTICA SETORIAL SECTOR STATISTIC PROFILE

ACTIVIDADES DE SAÚDE HUMANA E APOIO SOCIAL (SECÇÃO Q)

HUMAN HEALTH AND SOCIAL WORK ACTIVITIES (SECTION Q)

CAE 862 - Actividades de prática clínica em ambulatório, de medicina dentária e de odontologia

NACE 862 - Medical and dental practice activities

NOTAS E SINAIS CONVENCIONAIS / NOTES AND CONVENTIONAL SIGNS

(6) Dimensão Média: Total de pessoas ao serviço/Total de empresas.

(7) VVN/Pessoa ao Serviço (mil euros): Volume de Negócios/Total de pessoas ao serviço.

(8) Taxa de valor acrescentado bruto: VABpm/Valor da produção * 100.

(9) Taxa de investimento: FBCF/VAB * 100.

(10) Produtividade aparente do trabalho (mil euros): VAB / Total de pessoas ao serviço.

(11) Debt to equity ratio: Total do Passivo/Total do Capital Próprio.

(12) Prazo Médio de Recebimentos: Indica o período médio, em dias, que decorre entre o momento das vendas e/ou serviços prestados e o dos recebimentos.

(13) Prazo Médio de Pagamentos: Indica o período médio, em dias, que decorre entre o momento das compras (fornecimentos e serviços externos, aquisição de matérias primas e de mercadorias) e o do pagamento da respetiva dívida comercial.

(14) Liquidez Geral: Ativo Corrente/Passivo Corrente * 100.

(15) Autonomia Financeira: Capital Próprio/Ativo * 100.

(16) Solvabilidade Geral: Capital Próprio/Passivo * 100.

(17) Peso do Passivo Remunerado: Financiamentos obtidos (do passivo não corrente + do passivo corrente)/Passivo * 100.

(18) Rendibilidade dos Capitais Próprios: Resultado Líquido do período/Capital Próprio * 100.

(19) Rendibilidade das Vendas: Resultado Líquido do período/Volume de negócios * 100.

(20) Rotação do Ativo (nº de vezes): Volume de negócios/Ativo.

SÍNTESE ESTATÍSTICA SETORIAL SECTOR STATISTIC PROFILE

ACTIVIDADES DE SAÚDE HUMANA E APOIO SOCIAL (SECÇÃO Q)

HUMAN HEALTH AND SOCIAL WORK ACTIVITIES (SECTION Q)

CAE 862 - Atividades de prática clínica em ambulatório, de medicina dentária e de odontologia

NACE 862 - Medical and dental practice activities

NOTAS E SINAIS CONVENCIONAIS / NOTES AND CONVENTIONAL SIGNS

(21) Alavancagem Financeira: Ativo/Capitais Próprios.

(22) Análise DuPont: Rendibilidade das vendas x Rotação do ativo x Alavancagem financeira. Representação gráfica dos contributos para a variação do ROE face ao ano anterior.

(23) Dados relativos a sociedades (constituídas(dissolvidas por atos notariais e conservatórias). Não inclui as empresas individuais.

(24) Soc Const/Soc dissolv: (nº de sociedades constituídas)/ (nº de sociedades dissolvidas) * 100.

(25) Indicador de turbulência: $|(x+y)/(x-y)|$ com $x=$ nº de sociedades constituídas e $y=$ nº de sociedades dissolvidas.

(26) Taxa de natalidade: (nº de sociedades constituídas)/ (nº de sociedades existentes) * 100.

(27) Taxa de mortalidade: (nº de sociedades dissolvidas)/ (nº de sociedades existentes) * 100.

(28) Empresas de capital maioritariamente estrangeiro.

(29) Produtividade aparente do trabalho / Custos Anuais médios com o Pessoal = (VAB / Emprego) / (Custos com o pessoal / nº de trabalhadores) * 100.

Nº - Número/Unidade; M€ - Milhões de euros; VVN - Volume de Negócios; VABpm - Valor Acrescentado Bruto a preços de mercado; FBCF - Formação Bruta de Capital de Fixo; PME - Pequenas e Médias Empresas; ETC - Equivalente a Tempo Completo.

... - Não aplicável, dado não disponível ou confidencial; § Valor com erro de amostragem associado superior a 20%, pelo que não pode ser divulgado.

SÍNTESE ESTATÍSTICA SETORIAL SECTOR STATISTIC PROFILE

ACTIVIDADES DE SAÚDE HUMANA E APOIO SOCIAL (SECÇÃO Q)

HUMAN HEALTH AND SOCIAL WORK ACTIVITIES (SECTION Q)

CAE 862 - Actividades de prática clínica em ambulatório, de medicina dentária e de odontologia

NACE 862 - Medical and dental practice activities

NOTAS E SINAIS CONVENCIONAIS / NOTES AND CONVENTIONAL SIGNS

(1) The update of Business Statistics due to the implementation of ESA2010 in National Accounts, which replaced the previous ESA1995, determined changes in the classification of the institutional sector entities, with emphasis on the need to distinguish the Investment Managers of Shareholdings (Holdings) of the Social Headquarters (Head-offices). In National Accounts, the former are excluded from the institutional sector non-financial corporations, while the second are part of that institutional sector. These changes had an immediate impact in Business Statistics, which, in order to increase the consistency with the National Accounts, has resulted in the revision of the series of business statistics results for the period 2008-2015, only concerning the business sector where these companies are classified, that is in Section M of CAE Rev.3 - consultancy activities, scientific, technical and similar. It is also important to note that the time series by sectors of activity reflecting the behavior of economic activity and the dynamics of changes in relative prices of the products are still affected by mergers and spin-off companies with consequential amendments of the respective activities according to CAE Rev.3, as the example of the information and communication sector in 2014 and 2015. The 2014 data was also revised in Section L of NACE Rev.2 - Real estate activities, following the updating of the information of a large company.

The statistical indicators presented are based on data from the Integrated Business Accounts System (IBAS), to nonfinancial enterprises. This data was obtained from IBAS, which results from a business statistics integration process, based on administrative data, with a focus on the Simplified Business Information (IES). According to IBAS there are two categories of enterprises: companies and individual enterprises. Only enterprises from section A to S (except K and O) of NACE-Rev.2 were considered.

The data series presented may differ between the different sections, according to the different levels of detail required.

(2) Includes sole proprietors and self-employed.

(3) Establishments: an enterprise or part thereof (e.g. a workshop, factory, warehouse, office, mine or depot) situated in a geographically identified place. At or from this place economic activity is carried out for which ' save for certain exceptions ' one or more persons work (even if only part-time) for one and the same enterprise.

(4) The classification of large enterprises was based on the recommendation of the Commission of May 6th, 2003. As such, enterprises were considered to be large when observing one of the following criteria: 250 or more persons employed or turnover above €50 million and total assets above €43 million. The remaining companies were considered SME. A small company is defined as being a company that employs less than 50 persons which turnover or total assets is less than €10 million. A microenterprise employs less than 10 persons which turnover or total assets is less than €2 million.

(5) Ratios refer only to companies.

(6) Average Size: Total persons employed/Total of enterprises.

(7) Turnover per person employed (thousand euros): Turnover/Persons employed.

SÍNTESE ESTATÍSTICA SETORIAL SECTOR STATISTIC PROFILE

ACTIVIDADES DE SAÚDE HUMANA E APOIO SOCIAL (SECÇÃO Q)

HUMAN HEALTH AND SOCIAL WORK ACTIVITIES (SECTION Q)

CAE 862 - Atividades de prática clínica em ambulatório, de medicina dentária e de odontologia

NACE 862 - Medical and dental practice activities

NOTAS E SINAIS CONVENCIONAIS / NOTES AND CONVENTIONAL SIGNS

(8) Value Added Rate: $GVA / Production * 100$.

(9) Investment Rate: $GFCF/GVA * 100$.

(10) Apparent labour productivity = $GVA / Persons\ employed$.

(11) Debt to equity ratio: $Total\ Liabilities / Total\ Equity$.

(12) Days Sales outstanding: Average period, in days, that occurs between the sales/services provided moment and the receipts moment.

(13) Days Payable outstanding: Average period, in days, that occurs between the purchases/services acquired moment and the payments moment.

(14) Liquidity current ratio: $current\ Assets/current\ Liabilities * 100$.

(15) Capital ratio: $Equity/Assets * 100$.

(16) Solvency ratio: $Equity/Liabilities * 100$.

(17) Obtained funding over total liabilities: $obtained\ funding\ (non\ current\ liabilities + current\ liabilities)/Liabilities * 100$.

(18) Return on Equity (ROE): $net\ Income/Equity * 100$.

(19) Profitability of Sales: $net\ Income/Turnover * 100$.

(20) Asset turnover: $Turnover/Assets$.

(21) Financial Leverage: $Assets/Equity$.

(22) DuPont analysis: $Profitability\ of\ Sales * Asset\ turnover * Financial\ Leverage$. Gráfico representation of the different components to the homologous variation of ROE.

SÍNTESE ESTATÍSTICA SETORIAL SECTOR STATISTIC PROFILE

ACTIVIDADES DE SAÚDE HUMANA E APOIO SOCIAL (SECÇÃO Q)

HUMAN HEALTH AND SOCIAL WORK ACTIVITIES (SECTION Q)

CAE 862 - Atividades de prática clínica em ambulatório, de medicina dentária e de odontologia

NACE 862 - Medical and dental practice activities

NOTAS E SINAIS CONVENCIONAIS / NOTES AND CONVENTIONAL SIGNS

(23) Data concerning corporations (formed / dissolved by deed of Notary and Conservatories). Individual enterprises are not included.

(24) Formation/Dissolution: (formation of companies (ner) / (dissolution of companies (ner)) * 100.

(25) Turbulence indicator: $| (x + y) / (x - y) |$; x = formation of companies (ner) and y = dissolution of companies (ner).

(26) Birth Rate: (formation of companies (ner) / (existing companies (ner))) * 100.

(27) Death Rate: (dissolution of companies (ner) / (existing companies (ner))) * 100.

(28) Foreign controlled enterprises.

(29) Aparent labour productivity/average annual personnel costs = (GVA/ Employment) / (Compensation of employees / Number of Employees)*100.

Ner - Number, Unit; M€ - Millions of euros; GVA: Gross Value Added; GFCF: Gross Fixed Capital Formation; SME - Small and medium enterprises, FTE - Full Time Equivalent.

... - Not aplicable, not available or confidential value. §: Extremely unreliable value.