

## SÍNTESE ESTATÍSTICA SETORIAL SECTOR STATISTIC PROFILE

### ACTIVIDADES DE SAÚDE HUMANA E APOIO SOCIAL (SECÇÃO Q)

#### HUMAN HEALTH AND SOCIAL WORK ACTIVITIES (SECTION Q)

#### CAE 869 - Outras actividades de saúde humana

#### NACE 869 - Other human health activities

### Índice / Index

ESTATÍSTICAS DAS EMPRESAS BUSINESS STATISTICS	2
PRINCIPAIS INDICADORES ECONÓMICOS DAS EMPRESAS NÃO FINANCEIRAS EM PORTUGAL ANNUAL DETAILED ENTERPRISE STATISTICS - MAIN INDICATORS	2
NATUREZA JURÍDICA LEGAL FORM	3
LOCALIZAÇÃO GEOGRÁFICA REGIONAL STRUCTURE	4
DIMENSÃO (escalões de pessoal ao serviço) EMPLOYMENT SIZE CLASSES (number of persons employed)	5
PEQUENAS E MÉDIAS EMPRESAS (PME) - SECÇÃO SMALL AND MEDIUM ENTERPRISES (SME) - SECTION	7
PESSOAS COLETIVAS E ENTIDADES EQUIPARADAS LEGAL PERSONS AND EQUIVALENT	8
PESSOAS COLETIVAS E ENTIDADES EQUIPARADAS - LOCALIZAÇÃO GEOGRÁFICA LEGAL PERSONS EN EQUIVALENT - REGIONAL STRUCTURE	9
INDICADORES ECONÓMICOS E FINANCEIROS DAS SOCIEDADES EM PORTUGAL ECONOMIC AND FINANCIAL INDICATORS - COMPANIES	14
RACIOS ECONÓMICO-FINANCEIROS DA CENTRAL DE BALANÇOS DO BANCO DE PORTUGAL - SOCIEDADES ECONOMIC AND FINANCIAL RATIOS - BANCO DE PORTUGAL - COMPANIES	16
ESTATÍSTICAS DAS EMPRESAS - COMPARAÇÕES EUROPEIAS BUSINESS STATISTICS - EUROPEAN COMPARISONS	18
FILIAIS ESTRANGEIRAS EM PORTUGAL FOREIGN CONTROL OF ENTERPRISES	22
COMÉRCIO INTERNACIONAL DE BENS INTERNATIONAL TRADE OF GOODS	23
COMÉRCIO INTERNACIONAL DE BENS E SERVIÇOS INTERNATIONAL TRADE OF GOODS AND SERVICES	27
NOTAS E SINAIS CONVENCIONAIS NOTES AND CONVENTIONAL SIGNS	29

## SÍNTESE ESTATÍSTICA SETORIAL SECTOR STATISTIC PROFILE

### ACTIVIDADES DE SAÚDE HUMANA E APOIO SOCIAL (SECÇÃO Q)

#### HUMAN HEALTH AND SOCIAL WORK ACTIVITIES (SECTION Q)

### CAE 869 - Outras actividades de saúde humana

#### NACE 869 - Other human health activities

### ESTATÍSTICAS DAS EMPRESAS <sup>(1)</sup>

#### BUSINESS STATISTICS <sup>(1)</sup>

Fonte: INE, Sistema de Contas Integradas das Empresas.  
Source: Statistics Portugal, Integrated Business Accounts System.

### PRINCIPAIS INDICADORES ECONÓMICOS DAS EMPRESAS NÃO FINANCEIRAS EM PORTUGAL

#### ANNUAL DETAILED ENTERPRISE STATISTICS - MAIN INDICATORS

	Empresas (nº) Enterprises (ner)			Pessoal ao Serviço (Nº) Persons employed (ner)			VVN / Turnover (M€)			VABpm / GVA (M€)			FBCF / GFCF (M€)		
	CAE	% na Divisão	% na Secção	CAE	% na Divisão	% na Secção	CAE	% na Divisão	% na Secção	CAE	% na Divisão	% na Secção	CAE	% na Divisão	% na Secção
	NACE	% in Division	% in Section	NACE	% in Division	% in Section	NACE	% in Division	% in Section	NACE	% in Division	% in Section	NACE	% in Division	% in Section
	869	86	Q	869	86	Q	869	86	Q	869	86	Q	869	86	Q
2020	57 860	58,9%	56,0%	82 012	47,4%	40,6%	1 917	27,7%	25,4%	1 093	34,6%	31,3%	108	15,0%	13,9%
2021	62 649	60,3%	57,2%	88 916	49,0%	42,1%	2 580	29,6%	27,6%	1 492	36,3%	33,5%	109	19,4%	17,8%
2022	66 727	60,6%	57,5%	94 858	50,5%	43,4%	2 637	28,8%	26,7%	1 518	35,3%	32,4%	142	24,9%	22,7%
2023	67 102	59,8%	56,6%	97 294	49,0%	41,8%	2 614	26,1%	23,9%	1 521	32,5%	29,3%	187	25,0%	23,1%
2024	69 972	59,9%	56,6%	101 542	49,3%	41,9%	2 858	26,0%	23,7%	1 560	30,7%	27,5%	169	21,1%	19,2%

## SÍNTESE ESTATÍSTICA SETORIAL SECTOR STATISTIC PROFILE

### ACTIVIDADES DE SAÚDE HUMANA E APOIO SOCIAL (SECÇÃO Q)

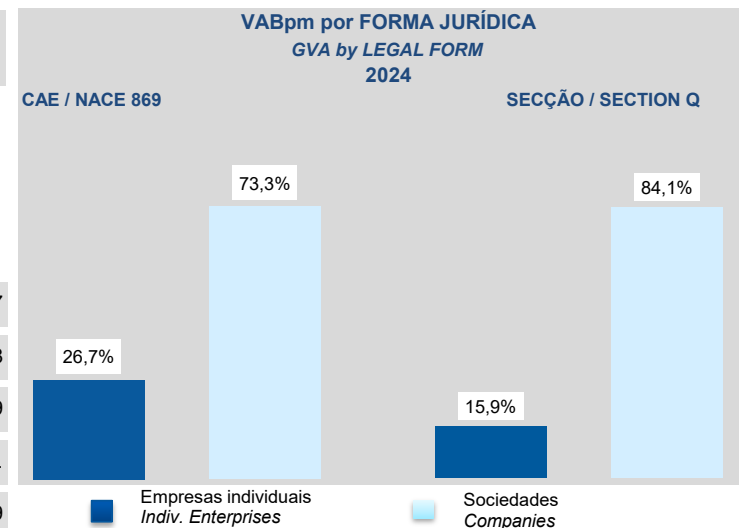
#### HUMAN HEALTH AND SOCIAL WORK ACTIVITIES (SECTION Q)

### CAE 869 - Outras actividades de saúde humana

#### NACE 869 - Other human health activities

#### NATUREZA JURÍDICA LEGAL FORM

	Empresas (nº) Enterprises (ner)		Empresas Individuais (Nº) <sup>(2)</sup> Individual enterprises (ner) <sup>(2)</sup>		Sociedades (Nº) Companies (ner)	
	CAE NACE	Dimensão Média (Pessoas/Empresa)	CAE NACE	Dimensão Média (Pessoas/ Empresa)	CAE NACE	Dimensão Média (Pessoas/ Empresa)
	<b>869</b>	Average Size (persons/enterprise)	<b>869</b>	Average Size (persons/enterprise)	<b>869</b>	Average Size (persons/enterprise)
2018	57 860	1,4	51 342	1,0	6 518	4,7
2019	62 649	1,4	55 837	1,0	6 812	4,8
2022	66 727	1,4	59 562	1,0	7 165	4,9
2023	67 102	1,4	59 516	...	7 586	...
2024	69 972	1,5	61 897	1,0	8 075	4,9



## SÍNTESE ESTATÍSTICA SETORIAL SECTOR STATISTIC PROFILE

### ACTIVIDADES DE SAÚDE HUMANA E APOIO SOCIAL (SECÇÃO Q)

#### HUMAN HEALTH AND SOCIAL WORK ACTIVITIES (SECTION Q)

### CAE 869 - Outras actividades de saúde humana

#### NACE 869 - Other human health activities

#### LOCALIZAÇÃO GEOGRÁFICA REGIONAL STRUCTURE

#### CAE / NACE 869 - 2024

	Empresas Enterprises		Pessoal ao Serviço Persons employed		VVN / Turnover		VABpm / GVA		Empresas/ Enterprises por / by NUTS II		Estabelecimentos <sup>(3)</sup> (2023) Establishments <sup>(3)</sup> (2023)	
	Nº / ner	Estrutura Regional Regional Structure (%)	Nº / ner	Estrutura Regional Regional Structure (%)	M€	Estrutura Regional Regional Structure (%)	M€	Estrutura Regional Regional Structure (%)	Peso da CAE 869 na Secção Q Share of NACE 869 in Section Q		Nº / ner	Estrutura Regional Regional Structure (%)
Portugal	69 972	100,0%	101 542	100,0%	2 858	100,0%	1 560	100,0%	56,6%		68 017	100,0%
Continente	67 009	95,8%	97 937	96,4%	2 776	97,1%	1 512	96,9%	56,6%		65 205	95,9%
Norte	24 424	34,9%	33 174	32,7%	936	32,8%	517	33,1%	55,5%		23 747	34,9%
Centro	11 419	16,3%	15 245	15,0%	384	13,4%	224	14,4%	58,5%		11 119	16,3%
Grande Lisboa	15 618	22,3%	30 066	29,6%	1 030	36,0%	527	33,8%	52,2%		15 151	22,3%
Oeste e Vale do Tejo	4 588	6,6%	5 718	5,6%	117	4,1%	68	4,4%	62,2%		4 457	6,6%
Península de Setúbal	5 401	7,7%	6 842	6,7%	151	5,3%	84	5,4%	62,1%		5 280	7,8%
Alentejo	2 790	4,0%	3 332	3,3%	66	2,3%	36	2,3%	67,7%		2 738	4,0%
Algarve	2769	4,0%	3560	3,5%	91	3,2%	55	3,5%	57,2%		2 713	4,0%
R. A. Açores	1 360	1,9%	1 749	1,7%	38	1,3%	24	1,5%	57,1%		1 280	1,9%
R. A. Madeira	1603	2,3%	1856	1,8%	45	1,6%	25	1,6%	57,0%		1 532	2,3%

## SÍNTESE ESTATÍSTICA SETORIAL SECTOR STATISTIC PROFILE

### ATIVIDADES DE SAÚDE HUMANA E APOIO SOCIAL (SECÇÃO Q)

#### HUMAN HEALTH AND SOCIAL WORK ACTIVITIES (SECTION Q)

### CAE 869 - Outras actividades de saúde humana

#### NACE 869 - Other human health activities

### ESTATÍSTICAS DAS EMPRESAS <sup>(1)</sup> (continuação) BUSINESS STATISTICS <sup>(1)</sup> (continued)

#### DIMENSÃO (escalões de pessoal ao serviço) EMPLOYMENT SIZE CLASSES (number of persons employed)

	1 - 9 (I)		10 - 19 (II)		20 - 49 (III)		50 - 249 (IV)		>= 250 (V)		2024 Esc. Pessoal ao Serviço Employment size classes (%)
	CAE NACE 869	% no total Share in total	CAE NACE 869	% no total Share in total	CAE NACE 869	% no total Share in total	CAE NACE 869	% no total Share in total	CAE NACE 869	% no total Share in total	
<b>Empresas / Enterprises (Nº / ner)</b>											
2021	62 154	99,2%	272	0,4%	164	0,3%	53	0,1%	6	0,0%	
2022	66 202	99,2%	293	0,4%	167	0,3%	58	0,1%	7	0,0%	
2023	66 553	99,2%	301	0,4%	182	0,3%	58	0,1%	8	0,0%	
2024	69 414	99,2%	315	0,5%	180	0,3%	55	0,1%	8	0,0%	
<b>Pessoal ao Serviço / Persons Employed (Nº / ner)</b>											
2021	68 411	76,9%	3 558	4,0%	4 675	5,3%	4 794	5,4%	7 478	8,4%	
2022	72 865	76,8%	3 837	4,0%	4 868	5,1%	5 141	5,4%	8 147	8,6%	
2023	73 550	75,6%	...	...	5 339	5,5%	5 047	5,2%	...	...	
2024	76 723	75,6%	4 196	4,1%	5 363	5,3%	4 907	4,8%	10 353	10,2%	

## SÍNTESE ESTATÍSTICA SETORIAL SECTOR STATISTIC PROFILE

### ACTIVIDADES DE SAÚDE HUMANA E APOIO SOCIAL (SECÇÃO Q)

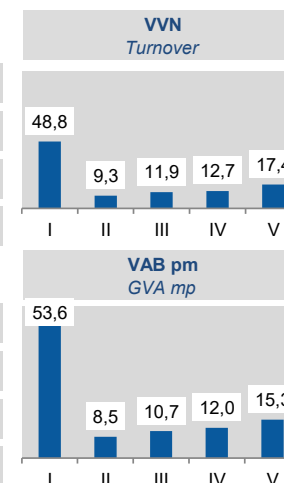
#### HUMAN HEALTH AND SOCIAL WORK ACTIVITIES (SECTION Q)

#### CAE 869 - Outras actividades de saúde humana

#### NACE 869 - Other human health activities

	1 - 9 (I)		10 - 19 (II)		20 - 49 (III)		50 - 249 (IV)		>= 250 (V)	
	CAE NACE 869	% no total Share in total	CAE NACE 869	% no total Share in total	CAE NACE 869	% no total Share in total	CAE NACE 869	% no total Share in total	CAE NACE 869	% no total Share in total
<b>VVN / Turnover (M€)</b>										
2021	1 072	41,6%	233	9,0%	322	12,5%	442	17,1%	511	19,8%
2022	1 171	44,4%	241	9,1%	329	12,5%	390	14,8%	506	19,2%
2023	1 266	48,4%	...	...	347	13,3%	331	12,7%	...	...
2024	1 394	48,8%	265	9,3%	339	11,9%	362	12,7%	498	17,4%
<b>VAB / GVA (M€)</b>										
2021	643	43,1%	110	7,4%	149	10,0%	238	16,0%	351	23,6%
2022	695	45,8%	118	7,8%	145	9,5%	199	13,1%	361	23,8%
2023	754	49,6%	...	...	162	10,6%	173	11,3%	...	...
2024	836	53,6%	132	8,5%	167	10,7%	187	12,0%	238	15,3%

**2024**  
Esc. Pessoal ao Serviço  
Employment size classes  
(%)



## SÍNTESE ESTATÍSTICA SETORIAL SECTOR STATISTIC PROFILE

### ACTIVIDADES DE SAÚDE HUMANA E APOIO SOCIAL (SECÇÃO Q)

#### HUMAN HEALTH AND SOCIAL WORK ACTIVITIES (SECTION Q)

#### CAE 869 - Outras actividades de saúde humana

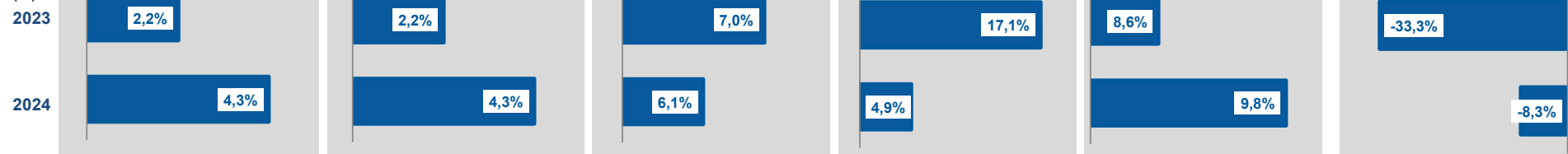
#### NACE 869 - Other human health activities

#### PEQUENAS E MÉDIAS EMPRESAS (PME) - SECÇÃO Q

#### SMALL AND MEDIUM ENTERPRISES (SME) - SECTION Q

	Pequenas e Médias Empresas (PME) Small and Medium Enterprises (SME)						Grandes Empresas <sup>(4)</sup> Large Enterprises <sup>(4)</sup>	Sociedades de elevado crescimento (Sociedades com dez ou mais pessoas remuneradas) High Growth Companies (Companies with 10 or more persons employed)					
	Total PME / SME		Micro e Pequenas Empresas Micro and Small Enterprises		Médias Empresas Medium Enterprises			Total		Gazelas Gazelles			
	Nº / ner	% na Secção Q Share in Section Q	Nº / ner	% na Secção Q Share in Section Q	Nº / ner	% na Secção Q Share in Section Q		Nº / ner	% na Secção Q Share in Section Q	Nº / ner	% na Secção Q Share in Section Q		
2021	109 438	100,0%	109 220	99,8%	218	0,2%	36	0,0%	232	0,2%	18	0,0%	
2022	116 004	100,0%	115 776	99,8%	228	0,2%	35	0,0%	243	0,2%	18	0,0%	
2023	118 517	100,0%	118 273	99,8%	244	0,2%	41	0,0%	264	0,2%	12	0,0%	
2024	123 618	100,0%	123 359	99,8%	259	0,2%	43	0,0%	290	0,2%	11	0,0%	

TVH  
y.o.y.  
(%)



## SÍNTESE ESTATÍSTICA SETORIAL SECTOR STATISTIC PROFILE

### ACTIVIDADES DE SAÚDE HUMANA E APOIO SOCIAL (SECÇÃO Q)

#### HUMAN HEALTH AND SOCIAL WORK ACTIVITIES (SECTION Q)

### CAE 869 - Outras actividades de saúde humana

#### NACE 869 - Other human health activities

### ESTATÍSTICAS DAS EMPRESAS <sup>(1)</sup>(continuação)

#### BUSINESS STATISTICS <sup>(1)</sup> (continued)

### PESSOAS COLETIVAS E ENTIDADES EQUIPARADAS <sup>(23)</sup>

#### LEGAL PERSONS AND EQUIVALENT <sup>(23)</sup>

Fonte: INE, Sistema de Contas Integradas das Empresas e Constituição e Dissolução de Pessoas Colectivas e Entidades Equiparadas por Escritura Pública.

Source: Statistics Portugal, Integrated Business Accounts System, Ministry of Justice Directorate General for Justice Policy).

	Sociedades Constituídas <i>Formation of Companies</i>		Sociedades Dissolvidas <i>Dissolution of Companies</i>		Soc Const/Soc Dissolv <sup>(24)</sup> <i>Formation/Dissolution <sup>(24)</sup></i>		Indicador de Turbulência <sup>(25)</sup> <i>Turbulence Indicator <sup>(25)</sup></i>		Taxa de Natalidade <sup>(26)</sup> <i>Birth Rate <sup>(26)</sup></i>		Taxa de Mortalidade <sup>(27)</sup> <i>Death Rate <sup>(27)</sup></i>	
	CAE NACE	Secção Section	CAE NACE	Secção Section	CAE NACE	Secção Section	CAE NACE	Secção Section	CAE NACE	Secção Section	CAE NACE	Secção Section
	869	Q	869	Q	869	Q	869	Q	869	Q	869	Q
2020	410	1 551	235	633	174,5	245,0	3,7	2,4	6,3	6,0	3,6	2,5
2021	554	1 861	252	713	219,8	261,0	2,7	2,2	8,1	6,9	3,7	2,7
2022	649	2 286	223	707	291,0	323,3	2,0	1,9	9,1	8,1	3,1	2,5
2023	703	2 344	218	609	322,5	384,9	1,9	1,7	9,3	7,9	2,9	2,0
2024	751	2 498	221	663	339,8	376,8	1,8	1,7	9,3	8,0	2,7	2,1

## SÍNTESE ESTATÍSTICA SETORIAL SECTOR STATISTIC PROFILE

### ACTIVIDADES DE SAÚDE HUMANA E APOIO SOCIAL (SECÇÃO Q)

#### HUMAN HEALTH AND SOCIAL WORK ACTIVITIES (SECTION Q)

### CAE 869 - Outras actividades de saúde humana

#### NACE 869 - Other human health activities

#### LOCALIZAÇÃO GEOGRÁFICA REGIONAL STRUCTURE

	Sociedades Constituídas <i>Formation of Companies</i>		Sociedades Dissolvidas <i>Dissolution of Companies</i>		Soc Const/Soc Dissolv <sup>(24)</sup> <i>Formation/Dissolution<sup>(24)</sup></i>		Indicador de Turbulência <sup>(25)</sup> <i>Turbulence Indicator<sup>(25)</sup></i>		Perfil por Região NUTS II <i>Regional Structure by NUTS II</i>	
	CAE	Secção	CAE	Secção	CAE	Secção	CAE	Secção	CAE	Secção
	NACE	Section	NACE	Section	NACE	Section	NACE	Section	NACE	Section
	<b>869</b>	<b>Q</b>	<b>869</b>	<b>Q</b>	<b>869</b>	<b>Q</b>	<b>869</b>	<b>Q</b>	<b>869</b>	<b>Q</b>
	■ Soc Constituídas / <i>Formation of companies</i>		■ Soc Dissolvidas / <i>Dissolution of companies</i>							
<b>Norte</b>										
2020	159	552	86	215	184,9	256,7	3,4	2,3		
2021	206	695	66	197	312,1	352,8	1,9	1,8		
2022	217	850	81	224	267,9	379,5	2,2	1,7		
2023	261	847	71	198	367,6	427,8	1,7	1,6		
2024	262	927	62	219	422,6	423,3	1,6	1,6		
<b>Centro</b>										
2020	50	207	26	74	192,3	279,7	3,2	2,1		
2021	74	241	30	86	246,7	280,2	2,4	2,1		
2022	72	296	23	78	313,0	379,5	1,9	1,7		
2023	94	299	21	69	447,6	433,3	1,6	1,6		
2024	113	333	29	70	389,7	475,7	1,7	1,5		

## SÍNTESE ESTATÍSTICA SETORIAL SECTOR STATISTIC PROFILE

### ACTIVIDADES DE SAÚDE HUMANA E APOIO SOCIAL (SECÇÃO Q)

#### HUMAN HEALTH AND SOCIAL WORK ACTIVITIES (SECTION Q)

#### CAE 869 - Outras actividades de saúde humana

#### NACE 869 - Other human health activities

	Sociedades Constituídas <i>Formation of Companies</i>		Sociedades Dissolvidas <i>Dissolution of Companies</i>		Soc Const/Soc Dissolv <sup>(24)</sup> <i>Formation/Dissolution<sup>(24)</sup></i>		Indicador de Turbulência <sup>(25)</sup> <i>Turbulence Indicator<sup>(25)</sup></i>		Perfil por Região NUTS II <i>Regional Structure by NUTS II</i>	
	CAE	Secção	CAE	Secção	CAE	Secção	CAE	Secção	CAE	Secção
	NACE	Section	NACE	Section	NACE	Section	NACE	Section	NACE	Section
	869	Q	869	Q	869	Q	869	Q	869	Q
<b>Grande Lisboa</b>										
2020	124	439	79	202	157,0	217,3	4,5	2,7		
2021	162	512	120	291	135,0	175,9	6,7	3,6		
2022	206	655	66	223	312,1	293,7	1,9	2,0		
2023	187	671	83	203	225,3	330,5	2,6	1,9		
2024	211	688	80	233	263,8	295,3	2,2	2,0		
<b>Oeste e Vale do Tejo</b>										
2020	15	87	7	29	214,3	300,0	2,8	2,0		
2021	26	88	8	31	325,0	283,9	1,9	2,1		
2022	45	126	17	54	264,7	233,3	2,2	2,5		
2023	46	132	12	30	383,3	440,0	1,7	1,6		
2024	44	151	13	32	338,5	471,9	1,8	1,5		

## SÍNTESE ESTATÍSTICA SETORIAL SECTOR STATISTIC PROFILE

### ACTIVIDADES DE SAÚDE HUMANA E APOIO SOCIAL (SECÇÃO Q)

#### HUMAN HEALTH AND SOCIAL WORK ACTIVITIES (SECTION Q)

#### CAE 869 - Outras actividades de saúde humana

##### NACE 869 - Other human health activities

	Sociedades Constituídas <i>Formation of Companies</i>		Sociedades Dissolvidas <i>Dissolution of Companies</i>		Soc Const/Soc Dissolv <sup>(24)</sup> <i>Formation/Dissolution<sup>(24)</sup></i>		Indicador de Turbulência <sup>(25)</sup> <i>Turbulence Indicator<sup>(25)</sup></i>		Perfil por Região NUTS II <i>Regional Structure by NUTS II</i>	
	CAE	Secção	CAE	Secção	CAE	Secção	CAE	Secção	CAE	Secção
	NACE	Section	NACE	Section	NACE	Section	NACE	Section	NACE	Section
	869	Q	869	Q	869	Q	869	Q	869	Q
<b>Península de Setúbal</b>										
2020	34	126	17	49	200,0	257,1	3,0	2,3		
2021	44	148	15	43	293,3	344,2	2,0	1,8		
2022	52	141	17	55	305,9	256,4	2,0	2,3		
2023	54	172	16	38	337,5	452,6	1,8	1,6		
2024	62	186	13	39	476,9	476,9	1,5	1,5		
<b>Alentejo</b>										
2020	12	43	5	25	240,0	172,0	2,4	3,8		
2021	11	49	8	24	137,5	204,2	6,3	2,9		
2022	15	59	5	23	300,0	256,5	2,0	2,3		
2023	19	51	4	21	475,0	242,9	1,5	2,4		
2024	17	52	6	19	283,3	273,7	2,1	2,2		

## SÍNTESE ESTATÍSTICA SETORIAL SECTOR STATISTIC PROFILE

### ACTIVIDADES DE SAÚDE HUMANA E APOIO SOCIAL (SECÇÃO Q)

#### HUMAN HEALTH AND SOCIAL WORK ACTIVITIES (SECTION Q)

#### CAE 869 - Outras actividades de saúde humana

#### NACE 869 - Other human health activities

	Sociedades Constituídas <i>Formation of Companies</i>		Sociedades Dissolvidas <i>Dissolution of Companies</i>		Soc Const/Soc Dissolv <sup>(24)</sup> <i>Formation/Dissolution<sup>(24)</sup></i>		Indicador de Turbulência <sup>(25)</sup> <i>Turbulence Indicator<sup>(25)</sup></i>		Perfil por Região NUTS II <i>Regional Structure by NUTS II</i>	
	CAE	Secção	CAE	Secção	CAE	Secção	CAE	Secção	CAE	Secção
	NACE	Section	NACE	Section	NACE	Section	NACE	Section	NACE	Section
	869	Q	869	Q	869	Q	869	Q	869	Q
<b>Algarve</b>										
2020	6	44	9	25	66,7	176,0	5,0	3,6		
2021	16	73	3	25	533,3	292,0	1,5	2,0		
2022	20	79	4	32	500,0	246,9	1,5	2,4		
2023	21	96	4	25	525,0	384,0	1,5	1,7		
2024	22	87	11	27	200,0	322,2	3,0	1,9		
<b>Região Autónoma dos Açores</b>										
2020	4	26	2	6	200,0	433,3	3,0	1,6		
2021	6	25	1	7	600,0	357,1	1,4	1,8		
2022	9	37	4	8	225,0	462,5	2,6	1,6		
2023	9	34	2	10	450,0	340,0	1,6	1,8		
2024	9	30	3	10	300,0	300,0	2,0	2,0		

## SÍNTESE ESTATÍSTICA SETORIAL SECTOR STATISTIC PROFILE

### ACTIVIDADES DE SAÚDE HUMANA E APOIO SOCIAL (SECÇÃO Q)

#### HUMAN HEALTH AND SOCIAL WORK ACTIVITIES (SECTION Q)

#### CAE 869 - Outras actividades de saúde humana

##### NACE 869 - Other human health activities

Sociedades Constituídas <i>Formation of Companies</i>		Sociedades Dissolvidas <i>Dissolution of Companies</i>		Soc Const/Soc Dissolv <sup>(24)</sup> <i>Formation/Dissolution<sup>(24)</sup></i>		Indicador de Turbulência <sup>(25)</sup> <i>Turbulence Indicator<sup>(25)</sup></i>		Perfil por Região NUTS II <i>Regional Structure by NUTS II</i>	
CAE	Secção	CAE	Secção	CAE	Secção	CAE	Secção	CAE	Secção
NACE	Section	NACE	Section	NACE	Section	NACE	Section	NACE	Section
<b>869</b>	<b>Q</b>	<b>869</b>	<b>Q</b>	<b>869</b>	<b>Q</b>	<b>869</b>	<b>Q</b>	<b>869</b>	<b>Q</b>

■ Soc Constituídas / *Formation of companies* ■ Soc Dissolvidas / *Dissolution of companies*

#### Região Autónoma da Madeira

2020	6	27	4	8	150,0	337,5	5,0	1,8		
2021	9	30	1	9	900,0	333,3	1,3	1,9		
2022	13	43	6	10	216,7	430,0	2,7	1,6		
2023	12	42	5	15	240,0	280,0	2,4	2,1		
2024	11	44	4	14	275,0	314,3	2,1	1,9		

## SÍNTESE ESTATÍSTICA SETORIAL SECTOR STATISTIC PROFILE

### ACTIVIDADES DE SAÚDE HUMANA E APOIO SOCIAL (SECÇÃO Q)

#### HUMAN HEALTH AND SOCIAL WORK ACTIVITIES (SECTION Q)

### CAE 869 - Outras actividades de saúde humana

#### NACE 869 - Other human health activities

### ESTATÍSTICAS DAS EMPRESAS <sup>(1)</sup>(continuação) BUSINESS STATISTICS <sup>(1)</sup> (continued)

### INDICADORES ECONÓMICOS E FINANCEIROS DAS SOCIEDADES EM PORTUGAL <sup>(5)</sup> ECONOMIC AND FINANCIAL INDICATORS - COMPANIES <sup>(5)</sup>

	Dimensão média <sup>(6)</sup> Average Size <sup>(6)</sup>			VVN por pessoa ao serviço <sup>(7)</sup> Turnover per person employed <sup>(7)</sup>			Tx de valor acrescentado bruto <sup>(8)</sup> Value Added Rate <sup>(8)</sup>			Taxa de investimento <sup>(9)</sup> Investment Rate <sup>(9)</sup>			Produtiv. aparente do Trabalho <sup>(10)</sup> Apparent Labour Productivity <sup>(10)</sup>			Debt to equity ratio <sup>(11)</sup>		
	CAE NACE	Divisão Division	Secção Section	CAE NACE	Divisão Division	Secção Section	CAE NACE	Divisão Division	Secção Section	CAE NACE	Divisão Division	Secção Section	CAE NACE	Divisão Division	Secção Section	CAE NACE	Divisão Division	Secção Section
	<b>869</b>	<b>86</b>	<b>Q</b>	<b>869</b>	<b>86</b>	<b>Q</b>	<b>869</b>	<b>86</b>	<b>Q</b>	<b>869</b>	<b>86</b>	<b>Q</b>	<b>869</b>	<b>86</b>	<b>Q</b>	<b>869</b>	<b>86</b>	<b>Q</b>
2020	4,7	4,1	4,8	52,9	63,5	55,2	49,7	40,7	41,7	12,7	27,7	26,7	27,2	26,1	23,2	1,3	1,3	1,3
2021	4,8	4,1	4,8	66,2	77,0	66,3	52,2	43,6	44,3	9,2	16,4	16,3	35,6	33,6	29,4	1,2	1,2	1,3
2022	4,9	4,0	4,6	62,5	79,2	68,4	51,4	43,2	44,0	12,0	15,9	15,8	33,4	34,4	30,2	1,1	1,1	1,1
2023	...	4,1	4,8	...	79,3	69,0	...	42,8	43,8	...	19,1	18,5	...	34,3	30,5	...	1,1	1,1
2024	4,9	4,0	4,7	59,2	84,0	73,1	49,2	42,7	43,8	14,6	18,8	18,3	29,1	35,8	32,0	1,0	1,0	1,0

## SÍNTESE ESTATÍSTICA SETORIAL SECTOR STATISTIC PROFILE

### ACTIVIDADES DE SAÚDE HUMANA E APOIO SOCIAL (SECÇÃO Q)

#### HUMAN HEALTH AND SOCIAL WORK ACTIVITIES (SECTION Q)

### CAE 869 - Outras actividades de saúde humana

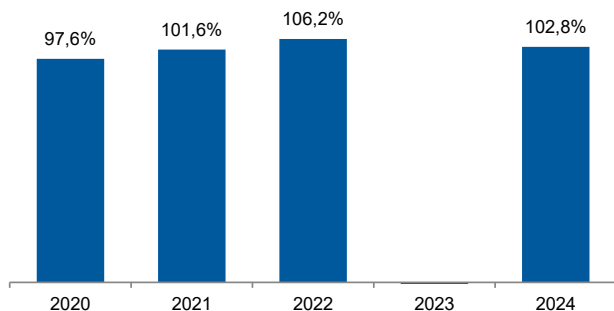
#### NACE 869 - Other human health activities

### INDICADORES ECONÓMICOS E FINANCEIROS DAS SOCIEDADES EM PORTUGAL <sup>(5)</sup> (Continuação) ECONOMIC AND FINANCIAL INDICATORS - COMPANIES <sup>(5)</sup> (Continued)

#### Dimensão Média / Average Size

##### Rácio entre a CAE 869 e a Secção Q

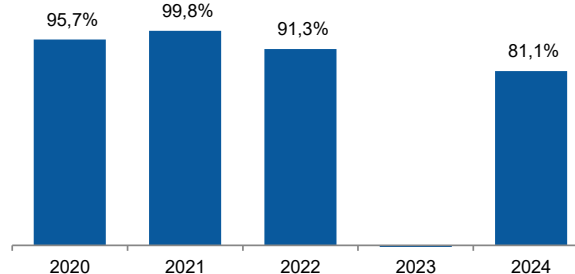
Ratio between NACE 869 and Section Q



#### VVN por pessoa / Turnover per employee

##### Rácio entre a CAE 869 e a Secção Q

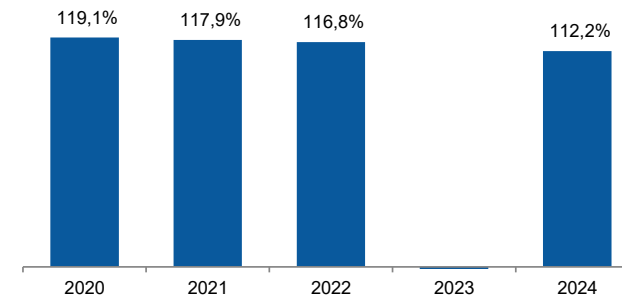
Ratio between NACE 869 and Section Q



#### Tx. Valor acrescentado / Value added rate

##### Rácio entre a CAE 869 e a Secção Q

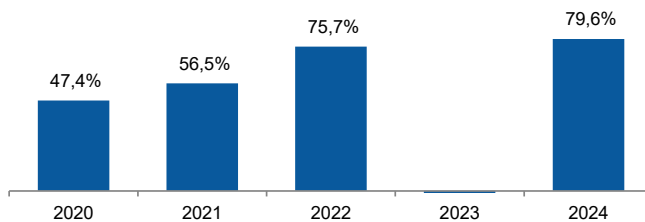
Ratio between NACE 869 and Section Q



#### Taxa de investimento / Investment rate

##### Rácio entre a CAE 869 e a Secção Q

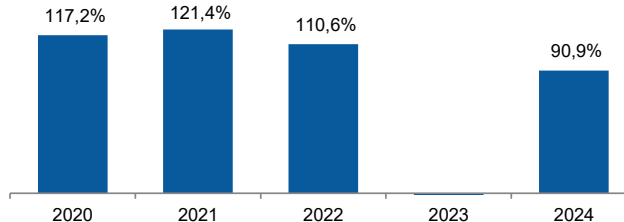
Ratio between NACE 869 and Section Q



#### Produtividade aparente do Trabalho / Apparent Labour Productivity

##### Rácio entre a CAE 869 e a Secção Q

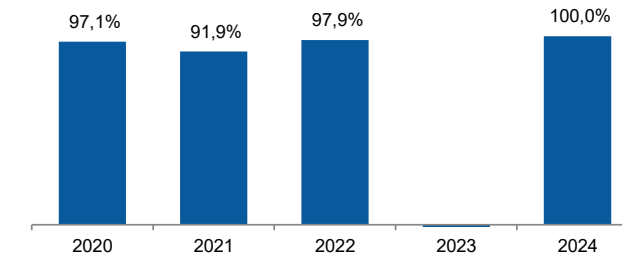
Ratio between NACE 869 and Section Q



#### Debt to equity ratio

##### Rácio entre a CAE 869 e a Secção Q

Ratio between NACE 869 and Section Q



## SÍNTESE ESTATÍSTICA SETORIAL SECTOR STATISTIC PROFILE

### ACTIVIDADES DE SAÚDE HUMANA E APOIO SOCIAL (SECÇÃO Q)

#### HUMAN HEALTH AND SOCIAL WORK ACTIVITIES (SECTION Q)

#### CAE 869 - Outras actividades de saúde humana

#### NACE 869 - Other human health activities

### RACIOS ECONÓMICO-FINANCEIROS DA CENTRAL DE BALANÇOS DO BANCO DE PORTUGAL - SOCIEDADES ECONOMIC AND FINANCIAL RATIOS - BANCO DE PORTUGAL - COMPANIES

Fonte: Banco de Portugal, Central de Balanços.  
Source: Banco de Portugal, Central Balance.

	Prazo Médio de Recebimentos <sup>(12)</sup>			Prazo Médio de Pagamentos <sup>(13)</sup>			Liquidez Geral <sup>(14)</sup>			Autonomia Financeira <sup>(15)</sup>			Solvabilidade Geral <sup>(16)</sup>			Peso do Passivo Remunerado <sup>(17)</sup>		
	Days Sales outstanding <sup>(12)</sup>			Days Payable outstanding <sup>(13)</sup>			Liquidity Current Ratio <sup>(14)</sup>			Capital Ratio <sup>(15)</sup>			Solvency Ratio <sup>(16)</sup>			Obtained funding over total liabilities <sup>(17)</sup>		
	CAE	Divisão	Secção	CAE	Divisão	Secção	CAE	Divisão	Secção	CAE	Divisão	Secção	CAE	Divisão	Secção	CAE	Divisão	Secção
	NACE	Division	Section	NACE	Division	Section	NACE	Division	Section	NACE	Division	Section	NACE	Division	Section	NACE	Division	Section
	869	86	Q	869	86	Q	869	86	Q	869	86	Q	869	86	Q	869	86	Q
2021	66	46	44	58	45	45	200,9	198,2	190,3	46,6	46,5	44,9	87,1	86,8	81,4	54,1	56,7	56,9
2022	66	44	43	54	44	44	200,3	192,7	185,2	47,5	49,0	47,7	90,6	95,9	91,3	53,0	56,3	56,4
2023	60	41	40	57	44	44	189,0	181,5	175,1	47,7	50,2	48,8	91,3	100,9	95,4	51,9	53,9	54,0
2024	65	40	38	65	48	47	177,5	177,5	172,0	49,5	52,1	50,5	98,1	108,6	102,1	44,8	49,3	49,8

## SÍNTESE ESTATÍSTICA SETORIAL SECTOR STATISTIC PROFILE

### ACTIVIDADES DE SAÚDE HUMANA E APOIO SOCIAL (SECÇÃO Q)

#### HUMAN HEALTH AND SOCIAL WORK ACTIVITIES (SECTION Q)

### CAE 869 - Outras actividades de saúde humana

#### NACE 869 - Other human health activities

	Rendibilidade dos Capitais Próprios <sup>(18)</sup> Return on Equity <sup>(18)</sup> (%)			Rendibilidade das vendas <sup>(19)</sup> Profitability of Sales <sup>(19)</sup> (%)			Rotação do Ativo <sup>(20)</sup> Asset turnover <sup>(20)</sup> (n.º vezes/times)			Alavancagem Financeira <sup>(21)</sup> Financial Leverage <sup>(21)</sup> (n.º vezes/times)			Rendibilidade dos Capitais Próprios Return on Equity CAE / NACE 869 (%)			
	CAE	Divisão	Secção	CAE	Divisão	Secção	CAE	Divisão	Secção	CAE	Divisão	Secção				
	NACE	Division	Section	NACE	Division	Section	NACE	Division	Section	NACE	Division	Section	2021	2022	2023	2024
	<b>869</b>	<b>86</b>	<b>Q</b>	<b>869</b>	<b>86</b>	<b>Q</b>	<b>869</b>	<b>86</b>	<b>Q</b>	<b>869</b>	<b>86</b>	<b>Q</b>				
2021	24,4	17,0	16,2	16,9	11,5	10,7	0,7	0,7	0,7	2,1	2,2	2,2				
2022	16,0	12,7	12,1	12,2	9,4	8,8	0,6	0,7	0,7	2,1	2,0	2,1				
2023	11,0	11,6	11,2	8,6	8,6	8,0	0,6	0,7	0,7	2,1	2,0	2,0				
2024	10,0	12,1	11,8	7,8	8,9	8,4	0,6	0,7	0,7	2,0	1,9	2,0				



	Análise Dupont da Rendibilidade dos CP - CAE 869 <sup>(22)</sup> DuPont Analysis on ROE - NACE 869				Análise Dupont da Rendibilidade dos CP - Secção Q <sup>(22)</sup> DuPont Analysis on ROE - Section Q			
	2021	2022	2023	2024	2021	2022	2023	2024
Var. da Rendibilidade dos Capitais Próprios (p.p.)	▲	▼	▼	▼	▲	▼	▼	▲
Var. Rendibilidade das Vendas (p.p.)	▲	▼	▼	▼	▲	▼	▼	▲
Var. Rotação Ativo (%)	▲	▼	▼	▲	▲	▼	▲	▲
Var. Alavancagem Financeira (%)	▼	▼	▼	▼	▼	▼	▼	▼

## SÍNTESE ESTATÍSTICA SETORIAL SECTOR STATISTIC PROFILE

### ACTIVIDADES DE SAÚDE HUMANA E APOIO SOCIAL (SECÇÃO Q)

HUMAN HEALTH AND SOCIAL WORK ACTIVITIES (SECTION Q)

### CAE 869 - Outras actividades de saúde humana

NACE 869 - Other human health activities

### COMÉRCIO INTERNACIONAL DE BENS E SERVIÇOS INTERNACIONAL TRADE OF GOODS AND SERVICES

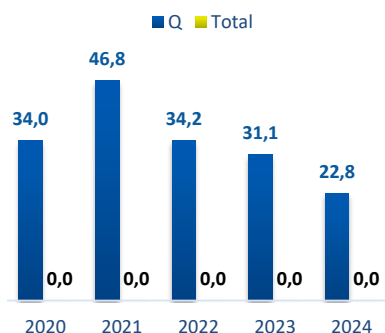
Fonte: Banco de Portugal, Central de Balanços  
Source: Banco de Portugal, Central Balance

#### EXPORTAÇÕES DE BENS E SERVIÇOS EXPORTS OF GOODS AND SERVICES

Exportações (X)  
Exports (X)  
(M €)

Peso da CAE 869 na Secção Q  
e no Total de Exportações  
Share of NACE 869 in Section Q and in Total  
Exports  
(%)

CAE	Secção
NACE	Section
<b>869</b>	<b>Q</b>
2020	20 58
2021	31 66
2022	30 88
2023	31 101
2024	25 109

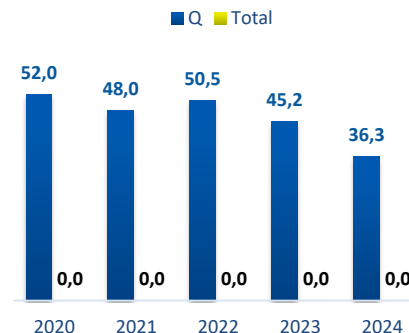


#### IMPORTAÇÕES DE BENS E SERVIÇOS IMPORTS OF GOODS AND SERVICES

Importações (M)  
Imports (M)  
(%)

Peso da CAE 869 na Secção Q  
e no Total de Importações  
Share of NACE 869 in Section Q and in Total  
Imports  
(%)

CAE	Secção
NACE	Section
<b>869</b>	<b>Q</b>
2020	31 59
2021	38 79
2022	44 87
2023	48 106
2024	48 133



## SÍNTESE ESTATÍSTICA SETORIAL SECTOR STATISTIC PROFILE

### ACTIVIDADES DE SAÚDE HUMANA E APOIO SOCIAL (SECÇÃO Q)

HUMAN HEALTH AND SOCIAL WORK ACTIVITIES (SECTION Q)

#### CAE 869 - Outras actividades de saúde humana

NACE 869 - Other human health activities

### COMÉRCIO INTERNACIONAL DE BENS E SERVIÇOS INTERNACIONAL TRADE OF GOODS AND SERVICES

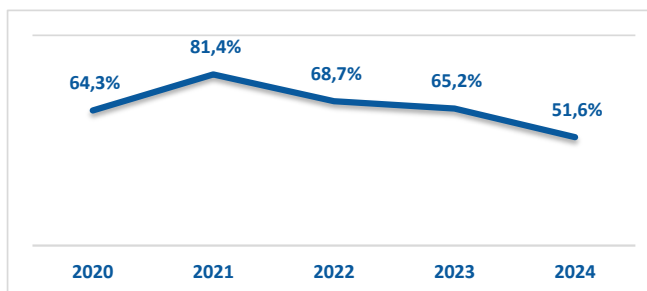
Fonte: Banco de Portugal, Central de Balanços  
Source: Banco de Portugal, Central Balance

#### BALANÇA DO COMÉRCIO INTERNACIONAL DE BENS E SERVIÇOS (EXPORTAÇÕES - IMPORTAÇÕES) TRADE BALANCE OF GOODS AND SERVICES (EXPORTS - IMPORTS)

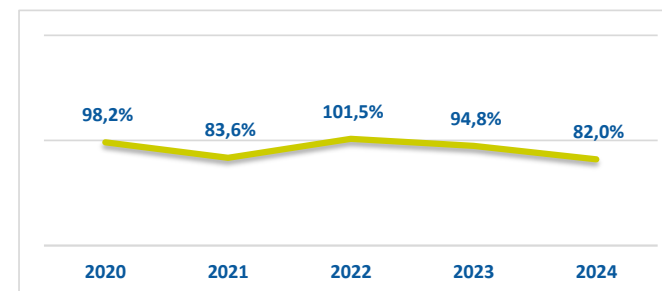
**Balança Comercial (X-M)**  
Trade Balance (X-M)  
(M €)

	CAE NACE 869	Secção Section Q
2020	-11	-1
2021	-7	-13
2022	-14	1
2023	-17	-6
2024	-23	-24

**Taxa de cobertura das importações pelas exportações - CAE 869**  
Coverage rate (X / M) - NACE 869  
(%)



**Taxa de cobertura das importações pelas exportações - Secção Q**  
Coverage rate (X / M) - Section Q  
(%)



## SÍNTESE ESTATÍSTICA SETORIAL SECTOR STATISTIC PROFILE

### ACTIVIDADES DE SAÚDE HUMANA E APOIO SOCIAL (SECÇÃO Q)

#### HUMAN HEALTH AND SOCIAL WORK ACTIVITIES (SECTION Q)

#### CAE 869 - Outras actividades de saúde humana

#### NACE 869 - Other human health activities

### NOTAS E SINAIS CONVENCIONAIS / NOTES AND CONVENTIONAL SIGNS

(1) A atualização das estatísticas das empresas, decorrente da implementação do Sistema Europeu de Contas, SEC2010, em substituição do SEC1995, determinou alterações na classificação do setor institucional das entidades, sendo de assinalar a necessidade de distinguir as Sociedades Gestoras de Participações Sociais (Holdings) das Sedes sociais (Head-offices). Em Contas Nacionais, as primeiras estão excluídas do setor institucional das sociedades não financeiras, enquanto que as segundas integram aquele setor. Estas alterações tiveram reflexos imediatos no SCIE, que, de modo a aumentar a consistência com as Contas Nacionais, se traduziram na revisão da série das estatísticas das empresas para o período 2008-2015, unicamente no setor de atividade onde estas empresas estão classificadas, ou seja na Secção M da CAE Rev.3 - Atividades de consultoria, científicas, técnicas e similares. É ainda importante referir que as séries temporais por setores de atividade, refletindo o comportamento da atividade económica e a dinâmica da variação dos preços relativos dos produtos foram, ainda, afetadas por processos de fusão e cisão de empresas com as consequentes alterações das respetivas CAE, como foi exemplo o setor da Informação e comunicação em 2014 e 2015. A informação de 2014 foi também revista para a secção L da CAE Rev.3 - Atividades imobiliárias, na sequência da atualização da informação de uma empresa de grande dimensão.

De acordo com o Sistema de Contas Integradas das Empresas (INE), existem duas principais categorias de empresas: as sociedades, por um lado, e os empresários em nome individual e trabalhadores independentes, por outro. As Sociedades podem ser do tipo: Sociedades Anónimas, Sociedades por Quotas, Cooperativas, Agrupamentos Complementares de Empresas, Sociedades civis sob a forma comercial, EIRL (Estabelecimentos Individuais de Responsabilidade Limitada) e SUQ (Sociedades Unipessoais por Quotas).

Os indicadores estatísticos apresentados são obtidos a partir do Sistema de Contas Integradas das Empresas (SCIE), o qual resulta de um processo de integração da informação estatística sobre empresas, baseado em dados administrativos, com particular destaque para a Informação Empresarial Simplificada (IES). As alterações metodológicas anteriormente referidas tiveram reflexos imediatos na delimitação do setor empresarial, pelo que, se procedeu a uma revisão da série das estatísticas das empresas para o período 2008-2015, de modo a aumentar a consistência com as Contas Nacionais. O âmbito de atividade económica considerado compreende as empresas classificadas nas secções A a S da CAE Rev3, com exceção da Administração Pública e Defesa; Segurança Social Obrigatória (Secção O).

O nível temporal da informação apresentada nos diferentes quadros pode diferir como resultado dos diferentes níveis de desagregação da informação disponível.

(2) Inclui empresários em nome individual e trabalhadores independentes

(3) Estabelecimento: empresa ou parte de uma empresa (fábrica, oficina, mina, armazém, loja, entreposto, etc.) situada num local topograficamente identificado. Nesse local ou a partir dele exercem-se atividades económicas para as quais, regra geral, uma ou várias pessoas trabalham (eventualmente a tempo parcial), por conta de uma mesma empresa.

(4) A classificação das empresas de grande dimensão baseou-se na adaptação da Recomendação da Comissão de 6 de maio de 2003. Assim, foram consideradas grandes empresas: empresas com 250 ou mais pessoas ao serviço ou empresas com volume de negócios superior a 50 milhões de euros e ativo líquido superior a 43 milhões de euros. As empresas que não cumpriram estes critérios foram classificadas como PME. Uma pequena empresa é definida como uma empresa que emprega menos de 50 pessoas e cujo volume de negócios anual ou balanço total anual não excede 10 milhões de euros. Uma microempresa é definida como uma empresa que emprega menos de 10 pessoas e cujo volume de negócios anual ou balanço total anual não excede 2 milhões de euros.

(5) Os rácios apresentados são relativos a sociedades.

## SÍNTESE ESTATÍSTICA SETORIAL SECTOR STATISTIC PROFILE

### ACTIVIDADES DE SAÚDE HUMANA E APOIO SOCIAL (SECÇÃO Q)

#### HUMAN HEALTH AND SOCIAL WORK ACTIVITIES (SECTION Q)

### CAE 869 - Outras actividades de saúde humana

#### NACE 869 - Other human health activities

### NOTAS E SINAIS CONVENCIONAIS / NOTES AND CONVENTIONAL SIGNS

(6) Dimensão Média: Total de pessoas ao serviço/Total de empresas.

(7) VVN/Pessoa ao Serviço (mil euros): Volume de Negócios/Total de pessoas ao serviço.

(8) Taxa de valor acrescentado bruto: VABpm/Valor da produção \* 100.

(9) Taxa de investimento: FBCF/VAB \* 100.

(10) Produtividade aparente do trabalho (mil euros): VAB / Total de pessoas ao serviço.

(11) Debt to equity ratio: Total do Passivo/Total do Capital Próprio.

(12) Prazo Médio de Recebimentos: Indica o período médio, em dias, que decorre entre o momento das vendas e/ou serviços prestados e o dos recebimentos.

(13) Prazo Médio de Pagamentos: Indica o período médio, em dias, que decorre entre o momento das compras (fornecimentos e serviços externos, aquisição de matérias primas e de mercadorias) e o do pagamento da respetiva dívida comercial.

(14) Liquidez Geral: Ativo Corrente/Passivo Corrente \* 100.

(15) Autonomia Financeira: Capital Próprio/Ativo \* 100.

(16) Solvabilidade Geral: Capital Próprio/Passivo \* 100.

(17) Peso do Passivo Remunerado: Financiamentos obtidos (do passivo não corrente + do passivo corrente)/Passivo \* 100.

(18) Rendibilidade dos Capitais Próprios: Resultado Líquido do período/Capital Próprio \* 100.

(19) Rendibilidade das Vendas: Resultado Líquido do período/Volume de negócios \* 100.

(20) Rotação do Ativo (nº de vezes): Volume de negócios/Ativo.

## SÍNTESE ESTATÍSTICA SETORIAL SECTOR STATISTIC PROFILE

### ACTIVIDADES DE SAÚDE HUMANA E APOIO SOCIAL (SECÇÃO Q)

#### HUMAN HEALTH AND SOCIAL WORK ACTIVITIES (SECTION Q)

#### CAE 869 - Outras actividades de saúde humana

#### NACE 869 - Other human health activities

### NOTAS E SINAIS CONVENCIONAIS / NOTES AND CONVENTIONAL SIGNS

(21) Alavancagem Financeira: Ativo/Capitais Próprios.

(22) Análise DuPont: Rendibilidade das vendas x Rotação do ativo x Alavancagem financeira. Representação gráfica dos contributos para a variação do ROE face ao ano anterior.

(23) Dados relativos a sociedades (constituídas(dissolvidas por atos notariais e conservatórias). Não inclui as empresas individuais.

(24) Soc Const/Soc dissolv: (nº de sociedades constituídas)/ (nº de sociedades dissolvidas) \* 100.

(25) Indicador de turbulência:  $|(x+y)/(x-y)|$  com  $x$ = nº de sociedades constituídas e  $y$ = nº de sociedades dissolvidas.

(26) Taxa de natalidade: (nº de sociedades constituídas)/ (nº de sociedades existentes) \* 100.

(27)Taxa de mortalidade: (nº de sociedades dissolvidas)/ (nº de sociedades existentes) \* 100.

(28) Empresas de capital maioritariamente estrangeiro.

(29) Produtividade aparente do trabalho / Custos Anuais médios com o Pessoal = (VAB / Emprego) / (Custos com o pessoal / nº de trabalhadores) \* 100.

Nº - Número/Unidade; M€ - Milhões de euros; VVN - Volume de Negócios; VABpm - Valor Acrescentado Bruto a preços de mercado; FBCF - Formação Bruta de Capital de Fixo; PME - Pequenas e Médias Empresas; ETC - Equivalente a Tempo Completo.

... - Não aplicável, dado não disponível ou confidencial; § Valor com erro de amostragem associado superior a 20%, pelo que não pode ser divulgado.

## SÍNTESE ESTATÍSTICA SETORIAL SECTOR STATISTIC PROFILE

### ACTIVIDADES DE SAÚDE HUMANA E APOIO SOCIAL (SECÇÃO Q)

#### HUMAN HEALTH AND SOCIAL WORK ACTIVITIES (SECTION Q)

#### CAE 869 - Outras actividades de saúde humana

##### NACE 869 - Other human health activities

### NOTAS E SINAIS CONVENCIONAIS / NOTES AND CONVENTIONAL SIGNS

(1) The update of Business Statistics due to the implementation of ESA2010 in National Accounts, which replaced the previous ESA1995, determined changes in the classification of the institutional sector entities, with emphasis on the need to distinguish the Investment Managers of Shareholdings (Holdings) of the Social Headquarters (Head-offices). In National Accounts, the former are excluded from the institutional sector non-financial corporations, while the second are part of that institutional sector. These changes had an immediate impact in Business Statistics, which, in order to increase the consistency with the National Accounts, has resulted in the revision of the series of business statistics results for the period 2008-2015, only concerning the business sector where these companies are classified, that is in Section M of CAE Rev.3 - consultancy activities, scientific, technical and similar. It is also important to note that the time series by sectors of activity reflecting the behavior of economic activity and the dynamics of changes in relative prices of the products are still affected by mergers and spin-off companies with consequential amendments of the respective activities according to CAE Rev.3, as the example of the information and communication sector in 2014 and 2015. The 2014 data was also revised in Section L of NACE Rev.2 - Real estate activities, following the updating of the information of a large company.

The statistical indicators presented are based on data from the Integrated Business Accounts System (IBAS), to nonfinancial enterprises. This data was obtained from IBAS, which results from a business statistics integration process, based on administrative data, with a focus on the Simplified Business Information (IES). According to IBAS there are two categories of enterprises: companies and individual enterprises. Only enterprises from section A to S (except K and O) of NACE-Rev.2 were considered.

The data series presented may differ between the different sections, according to the different levels of detail required.

(2) Includes sole proprietors and self-employed.

(3) Establishments: an enterprise or part thereof (e.g. a workshop, factory, warehouse, office, mine or depot) situated in a geographically identified place. At or from this place economic activity is carried out for which ' save for certain exceptions ' one or more persons work (even if only part-time) for one and the same enterprise.

(4) The classification of large enterprises was based on the recommendation of the Commission of May 6th, 2003. As such, enterprises were considered to be large when observing one of the following criteria: 250 or more persons employed or turnover above €50 million and total assets above €43 million. The remaining companies were considered SME. A small company is defined as being a company that employs less than 50 persons which turnover or total assets is less than €10 million. A microenterprise employs less than 10 persons which turnover or total assets is less than €2 million.

(5) Ratios refer only to companies.

(6) Average Size: Total persons employed/Total of enterprises.

(7) Turnover per person employed (thousand euros): Turnover/Persons employed.

## SÍNTESE ESTATÍSTICA SETORIAL SECTOR STATISTIC PROFILE

### ACTIVIDADES DE SAÚDE HUMANA E APOIO SOCIAL (SECÇÃO Q)

#### *HUMAN HEALTH AND SOCIAL WORK ACTIVITIES (SECTION Q)*

### CAE 869 - Outras actividades de saúde humana

#### *NACE 869 - Other human health activities*

### NOTAS E SINAIS CONVENCIONAIS / NOTES AND CONVENTIONAL SIGNS

(8) Value Added Rate:  $GVA / Production * 100$ .

(9) Investment Rate:  $GFCF/GVA * 100$ .

(10) Apparent labour productivity =  $GVA / Persons\ employed$ .

(11) Debt to equity ratio:  $Total\ Liabilities / Total\ Equity$ .

(12) Days Sales outstanding: Average period, in days, that occurs between the sales/services provided moment and the receipts moment.

(13) Days Payable outstanding: Average period, in days, that occurs between the purchases/services acquired moment and the payments moment.

(14) Liquidity current ratio:  $current\ Assets/current\ Liabilities * 100$ .

(15) Capital ratio:  $Equity/Assets * 100$ .

(16) Solvency ratio:  $Equity/Liabilities * 100$ .

(17) Obtained funding over total liabilities:  $obtained\ funding\ (non\ current\ liabilities + current\ liabilities)/Liabilities * 100$ .

(18) Return on Equity (ROE):  $net\ Income/Equity * 100$ .

(19) Profitability of Sales:  $net\ Income/Turnover * 100$ .

(20) Asset turnover:  $Turnover/Assets$ .

(21) Financial Leverage:  $Assets/Equity$ .

(22) DuPont analysis:  $Profitability\ of\ Sales * Asset\ turnover * Financial\ Leverage$ . Gráfico representation of the different components to the homologous variation of ROE.

## SÍNTESE ESTATÍSTICA SETORIAL SECTOR STATISTIC PROFILE

### ACTIVIDADES DE SAÚDE HUMANA E APOIO SOCIAL (SECÇÃO Q)

#### HUMAN HEALTH AND SOCIAL WORK ACTIVITIES (SECTION Q)

#### CAE 869 - Outras actividades de saúde humana

##### NACE 869 - Other human health activities

### NOTAS E SINAIS CONVENCIONAIS / NOTES AND CONVENTIONAL SIGNS

(23) Data concerning corporations (formed / dissolved by deed of Notary and Conservatories). Individual enterprises are not included.

(24) Formation/Dissolution: (formation of companies (ner) / (dissolution of companies (ner)) \* 100.

(25) Turbulence indicator:  $| (x + y) / (x - y) |$ ; x = formation of companies (ner) and y = dissolution of companies (ner).

(26) Birth Rate: (formation of companies (ner) / (existing companies (ner))) \* 100.

(27) Death Rate: (dissolution of companies (ner) / (existing companies (ner))) \* 100.

(28) Foreign controlled enterprises.

(29) Aparent labour productivity/average annual personnel costs = (GVA/ Employment) / (Compensation of employees / Number of Employees)\*100.

Ner - Number, Unit; M€ - Millions of euros; GVA: Gross Value Added; GFCF: Gross Fixed Capital Formation; SME - Small and medium enterprises, FTE - Full Time Equivalent.

... - Not aplicable, not available or confidential value. §: Extremely unreliable value.