

## SÍNTESE ESTATÍSTICA SETORIAL SECTOR STATISTIC PROFILE

### ACTIVIDADES DE SAÚDE HUMANA E APOIO SOCIAL (SECÇÃO Q)

#### HUMAN HEALTH AND SOCIAL WORK ACTIVITIES (SECTION Q)

### CAE 872 - Actividades dos estabelecimentos para pessoas com doença do foro mental e do abuso de drogas, com alojamento

#### NACE 872 - Residential care activities for mental retardation, mental health and substance abuse

### Índice / Index

ESTATÍSTICAS DAS EMPRESAS BUSINESS STATISTICS	2
PRINCIPAIS INDICADORES ECONÓMICOS DAS EMPRESAS NÃO FINANCEIRAS EM PORTUGAL ANNUAL DETAILED ENTERPRISE STATISTICS - MAIN INDICATORS	2
NATUREZA JURÍDICA LEGAL FORM	3
LOCALIZAÇÃO GEOGRÁFICA REGIONAL STRUCTURE	4
DIMENSÃO (escalões de pessoal ao serviço) EMPLOYMENT SIZE CLASSES (number of persons employed)	5
PEQUENAS E MÉDIAS EMPRESAS (PME) - SECÇÃO SMALL AND MEDIUM ENTERPRISES (SME) - SECTION	7
PESSOAS COLETIVAS E ENTIDADES EQUIPARADAS LEGAL PERSONS AND EQUIVALENT	8
PESSOAS COLETIVAS E ENTIDADES EQUIPARADAS - LOCALIZAÇÃO GEOGRÁFICA LEGAL PERSONS EN EQUIVALENT - REGIONAL STRUCTURE	9
INDICADORES ECONÓMICOS E FINANCEIROS DAS SOCIEDADES EM PORTUGAL ECONOMIC AND FINANCIAL INDICATORS - COMPANIES	14
RACIOS ECONÓMICO-FINANCEIROS DA CENTRAL DE BALANÇOS DO BANCO DE PORTUGAL - SOCIEDADES ECONOMIC AND FINANCIAL RATIOS - BANCO DE PORTUGAL - COMPANIES	16
ESTATÍSTICAS DAS EMPRESAS - COMPARAÇÕES EUROPEIAS BUSINESS STATISTICS - EUROPEAN COMPARISONS	18
FILIAIS ESTRANGEIRAS EM PORTUGAL FOREIGN CONTROL OF ENTERPRISES	22
COMÉRCIO INTERNACIONAL DE BENS INTERNATIONAL TRADE OF GOODS	23
COMÉRCIO INTERNACIONAL DE BENS E SERVIÇOS INTERNATIONAL TRADE OF GOODS AND SERVICES	27
NOTAS E SINAIS CONVENCIONAIS NOTES AND CONVENTIONAL SIGNS	29

## SÍNTESE ESTATÍSTICA SETORIAL SECTOR STATISTIC PROFILE

### ACTIVIDADES DE SAÚDE HUMANA E APOIO SOCIAL (SECÇÃO Q)

#### HUMAN HEALTH AND SOCIAL WORK ACTIVITIES (SECTION Q)

### CAE 872 - Actividades dos estabelecimentos para pessoas com doença do foro mental e do abuso de drogas, com alojamento

#### NACE 872 - Residential care activities for mental retardation, mental health and substance abuse

### ESTATÍSTICAS DAS EMPRESAS <sup>(1)</sup>

#### BUSINESS STATISTICS <sup>(1)</sup>

Fonte: INE, Sistema de Contas Integradas das Empresas.  
Source: Statistics Portugal, Integrated Business Accounts System.

### PRINCIPAIS INDICADORES ECONÓMICOS DAS EMPRESAS NÃO FINANCEIRAS EM PORTUGAL

#### ANNUAL DETAILED ENTERPRISE STATISTICS - MAIN INDICATORS

	Empresas (nº) Enterprises (ner)			Pessoal ao Serviço (Nº) Persons employed (ner)			VVN / Turnover (M€)			VABpm / GVA (M€)			FBCF / GFCF (M€)		
	CAE	% na Divisão	% na Secção	CAE	% na Divisão	% na Secção	CAE	% na Divisão	% na Secção	CAE	% na Divisão	% na Secção	CAE	% na Divisão	% na Secção
	NACE	% in Division	% in Section	NACE	% in Division	% in Section	NACE	% in Division	% in Section	NACE	% in Division	% in Section	NACE	% in Division	% in Section
	872	87	Q	872	87	Q	872	87	Q	872	87	Q	872	87	Q
2020	39	1,6%	0,0%	182	0,9%	0,1%	7	1,4%	0,1%	3	1,2%	0,1%	1	1,3%	0,1%
2021	43	1,7%	0,0%	181	0,9%	0,1%	6	1,3%	0,1%	3	1,2%	0,1%	1	2,2%	0,2%
2022	42	1,6%	0,0%	167	0,8%	0,1%	7	1,3%	0,1%	4	1,1%	0,1%	0	0,6%	0,0%
2023	49	1,8%	0,0%	204	0,9%	0,1%	8	1,1%	0,1%	4	0,9%	0,1%	0	0,5%	0,0%
2024	53	1,8%	0,0%	204	0,8%	0,1%	10	1,3%	0,1%	4	1,0%	0,1%	0	0,7%	0,1%

## SÍNTESE ESTATÍSTICA SETORIAL SECTOR STATISTIC PROFILE

### ACTIVIDADES DE SAÚDE HUMANA E APOIO SOCIAL (SECÇÃO Q)

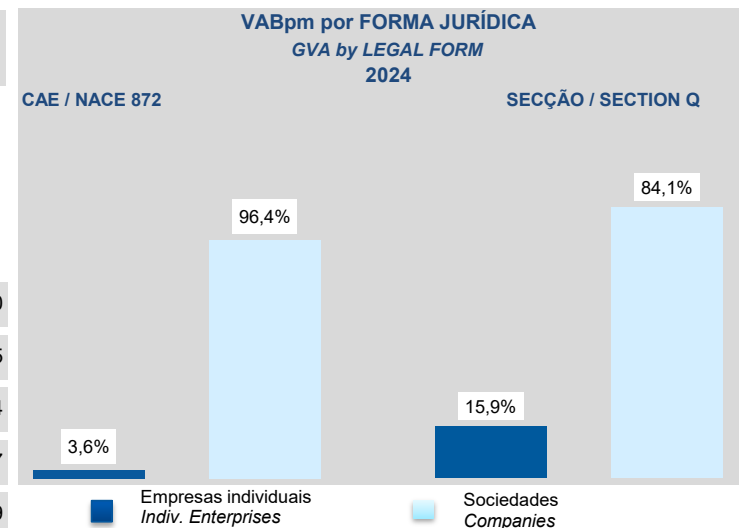
#### HUMAN HEALTH AND SOCIAL WORK ACTIVITIES (SECTION Q)

### CAE 872 - Actividades dos estabelecimentos para pessoas com doença do foro mental e do abuso de drogas, com alojamento

#### NACE 872 - Residential care activities for mental retardation, mental health and substance abuse

#### NATUREZA JURÍDICA LEGAL FORM

	Empresas (nº) Enterprises (ner)		Empresas Individuais (Nº) <sup>(2)</sup> Individual enterprises (ner) <sup>(2)</sup>		Sociedades (Nº) Companies (ner)	
	CAE NACE	Dimensão Média (Pessoas/Empresa)	CAE NACE	Dimensão Média (Pessoas/ Empresa)	CAE NACE	Dimensão Média (Pessoas/ Empresa)
	872	Average Size (persons/enterprise)	872	Average Size (persons/enterprise)	872	Average Size (persons/enterprise)
2018	39	4,7	15	1,0	24	7,0
2019	43	4,2	18	1,0	25	6,5
2022	42	4,0	19	1,0	23	6,4
2023	49	4,2	22	1,0	27	6,7
2024	53	3,8	22	1,0	31	5,9



## SÍNTESE ESTATÍSTICA SETORIAL SECTOR STATISTIC PROFILE

### ACTIVIDADES DE SAÚDE HUMANA E APOIO SOCIAL (SECÇÃO Q)

#### HUMAN HEALTH AND SOCIAL WORK ACTIVITIES (SECTION Q)

### CAE 872 - Actividades dos estabelecimentos para pessoas com doença do foro mental e do abuso de drogas, com alojamento

#### NACE 872 - Residential care activities for mental retardation, mental health and substance abuse

#### LOCALIZAÇÃO GEOGRÁFICA REGIONAL STRUCTURE

#### CAE / NACE 872 - 2024

	Empresas Enterprises		Pessoal ao Serviço Persons employed		VVN / Turnover		VABpm / GVA		Empresas/ Enterprises por / by NUTS II		Estabelecimentos <sup>(3)</sup> (2023) Establishments <sup>(3)</sup> (2023)	
	Nº / ner	Estrutura Regional Regional Structure (%)	Nº / ner	Estrutura Regional Regional Structure (%)	M€	Estrutura Regional Regional Structure (%)	M€	Estrutura Regional Regional Structure (%)	Peso da CAE 872 na Secção Q Share of NACE 872 in Section Q		Nº / ner	Estrutura Regional Regional Structure (%)
Portugal	53	100,0%	204	100,0%	10	100,0%	4	100,0%	0,0%		52	100,0%
Continente	53	100,0%	204	100,0%	10	100,0%	4	100,0%	0,0%		52	100,0%
Norte	27	50,9%	83	40,7%	5	49,5%	3	57,1%	0,1%		27	51,9%
Centro	8	15,1%	19	9,3%	1	6,3%	0	7,6%	0,0%		5	9,6%
Grande Lisboa	13	24,5%	85	41,7%	3	31,8%	2	38,5%	0,0%		12	23,1%
Oeste e Vale do Tejo	0	...	0	0,0%	0	0,0%	0	0,0%	0,0%		3	5,8%
Península de Setúbal	1	1,9%	...	...	...	...	...	...	0,0%		1	1,9%
Alentejo	0	...	0	0,0%	0	0,0%	0	0,0%	0,0%		1	1,9%
Algarve	4	7,5%	...	...	...	...	...	...	0,1%		3	5,8%
R. A. Açores	0	...	0	0,0%	0	0,0%	0	0,0%	0,0%		0	0,0%
R. A. Madeira	0	...	0	0,0%	0	0,0%	0	0,0%	0,0%		0	0,0%

## SÍNTESE ESTATÍSTICA SETORIAL SECTOR STATISTIC PROFILE

### ATIVIDADES DE SAÚDE HUMANA E APOIO SOCIAL (SECÇÃO Q)

#### HUMAN HEALTH AND SOCIAL WORK ACTIVITIES (SECTION Q)

### CAE 872 - Atividades dos estabelecimentos para pessoas com doença do foro mental e do abuso de drogas, com alojamento

#### NACE 872 - Residential care activities for mental retardation, mental health and substance abuse

### ESTATÍSTICAS DAS EMPRESAS <sup>(1)</sup> (continuação) BUSINESS STATISTICS <sup>(1)</sup> (continued)

#### DIMENSÃO (escalões de pessoal ao serviço) EMPLOYMENT SIZE CLASSES (number of persons employed)

	1 - 9 (I)		10 - 19 (II)		20 - 49 (III)		50 - 249 (IV)		>= 250 (V)		2024 Esc. Pessoal ao Serviço Employment size classes (%)
	CAE NACE 872	% no total Share in total	CAE NACE 872	% no total Share in total	CAE NACE 872	% no total Share in total	CAE NACE 872	% no total Share in total	CAE NACE 872	% no total Share in total	
<b>Empresas / Enterprises (Nº / ner)</b>											
2021	37	86,0%	4	9,3%	2	4,7%	0	0,0%	0	0,0%	
2022	36	85,7%	4	9,5%	2	4,8%	0	0,0%	0	0,0%	
2023	42	85,7%	5	10,2%	2	4,1%	0	0,0%	0	0,0%	
2024	48	90,6%	4	7,5%	1	1,9%	0	0,0%	0	0,0%	
<b>Pessoal ao Serviço / Persons Employed (Nº / ner)</b>											
2021	71	39,2%	...	...	...	...	0	0,0%	0	0,0%	
2022	64	38,3%	...	...	...	...	0	0,0%	0	0,0%	
2023	76	37,3%	...	...	...	...	0	0,0%	0	0,0%	
2024	102	50,0%	...	...	...	...	0	0,0%	0	0,0%	

## SÍNTESE ESTATÍSTICA SETORIAL SECTOR STATISTIC PROFILE

### ACTIVIDADES DE SAÚDE HUMANA E APOIO SOCIAL (SECÇÃO Q)

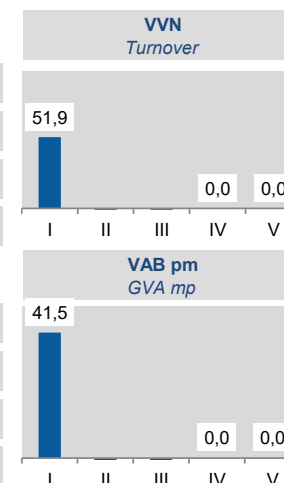
#### HUMAN HEALTH AND SOCIAL WORK ACTIVITIES (SECTION Q)

#### CAE 872 - Actividades dos estabelecimentos para pessoas com doença do foro mental e do abuso de drogas, com alojamento

#### NACE 872 - Residential care activities for mental retardation, mental health and substance abuse

	1 - 9 (I)		10 - 19 (II)		20 - 49 (III)		50 - 249 (IV)		>= 250 (V)	
	CAE NACE 872	% no total Share in total	CAE NACE 872	% no total Share in total	CAE NACE 872	% no total Share in total	CAE NACE 872	% no total Share in total	CAE NACE 872	% no total Share in total
<b>VVN / Turnover (M€)</b>										
2021	2	39,3%	...	...	...	...	0	0,0%	0	0,0%
2022	2	34,1%	...	...	...	...	0	0,0%	0	0,0%
2023	2	31,4%	...	...	...	...	0	0,0%	0	0,0%
2024	5	51,9%	...	...	...	...	0	0,0%	0	0,0%
<b>VAB / GVA (M€)</b>										
2021	1	38,6%	...	...	...	...	0	0,0%	0	0,0%
2022	1	34,3%	...	...	...	...	0	0,0%	0	0,0%
2023	1	26,0%	...	...	...	...	0	0,0%	0	0,0%
2024	2	41,5%	...	...	...	...	0	0,0%	0	0,0%

**2024**  
Esc. Pessoal ao Serviço  
Employment size classes  
(%)



## SÍNTESE ESTATÍSTICA SETORIAL SECTOR STATISTIC PROFILE

### ACTIVIDADES DE SAÚDE HUMANA E APOIO SOCIAL (SECÇÃO Q)

#### HUMAN HEALTH AND SOCIAL WORK ACTIVITIES (SECTION Q)

### CAE 872 - Actividades dos estabelecimentos para pessoas com doença do foro mental e do abuso de drogas, com alojamento

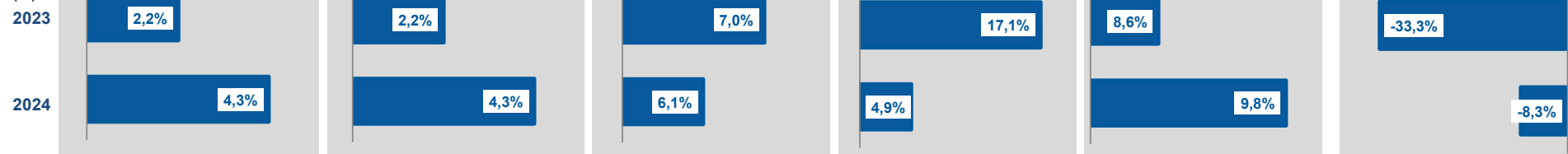
#### NACE 872 - Residential care activities for mental retardation, mental health and substance abuse

### PEQUENAS E MÉDIAS EMPRESAS (PME) - SECÇÃO Q

#### SMALL AND MEDIUM ENTERPRISES (SME) - SECTION Q

	Pequenas e Médias Empresas (PME) Small and Medium Enterprises (SME)						Grandes Empresas <sup>(4)</sup> Large Enterprises <sup>(4)</sup>	Sociedades de elevado crescimento (Sociedades com dez ou mais pessoas remuneradas) High Growth Companies (Companies with 10 or more persons employed)				
	Total PME / SME		Micro e Pequenas Empresas Micro and Small Enterprises		Médias Empresas Medium Enterprises			Total		Gazelas Gazelles		
	Nº / ner	% na Secção Q Share in Section Q	Nº / ner	% na Secção Q Share in Section Q	Nº / ner	% na Secção Q Share in Section Q		Nº / ner	% na Secção Q Share in Section Q	Nº / ner	% na Secção Q Share in Section Q	
2021	109 438	100,0%	109 220	99,8%	218	0,2%	36	0,0%	232	0,2%	18	0,0%
2022	116 004	100,0%	115 776	99,8%	228	0,2%	35	0,0%	243	0,2%	18	0,0%
2023	118 517	100,0%	118 273	99,8%	244	0,2%	41	0,0%	264	0,2%	12	0,0%
2024	123 618	100,0%	123 359	99,8%	259	0,2%	43	0,0%	290	0,2%	11	0,0%

TVH  
y.o.y.  
(%)



## SÍNTESE ESTATÍSTICA SETORIAL SECTOR STATISTIC PROFILE

### ACTIVIDADES DE SAÚDE HUMANA E APOIO SOCIAL (SECÇÃO Q)

#### HUMAN HEALTH AND SOCIAL WORK ACTIVITIES (SECTION Q)

### CAE 872 - Actividades dos estabelecimentos para pessoas com doença do foro mental e do abuso de drogas, com alojamento

#### NACE 872 - Residential care activities for mental retardation, mental health and substance abuse

### ESTATÍSTICAS DAS EMPRESAS <sup>(1)</sup>(continuação)

#### BUSINESS STATISTICS <sup>(1)</sup> (continued)

### PESSOAS COLETIVAS E ENTIDADES EQUIPARADAS <sup>(23)</sup>

#### LEGAL PERSONS AND EQUIVALENT <sup>(23)</sup>

Fonte: INE, Sistema de Contas Integradas das Empresas e Constituição e Dissolução de Pessoas Colectivas e Entidades Equiparadas por Escritura Pública.

Source: Statistics Portugal, Integrated Business Accounts System, Ministry of Justice Directorate General for Justice Policy).

	Sociedades Constituídas <i>Formation of Companies</i>		Sociedades Dissolvidas <i>Dissolution of Companies</i>		Soc Const/Soc Dissolv <sup>(24)</sup> <i>Formation/Dissolution <sup>(24)</sup></i>		Indicador de Turbulência <sup>(25)</sup> <i>Turbulence Indicator <sup>(25)</sup></i>		Taxa de Natalidade <sup>(26)</sup> <i>Birth Rate <sup>(26)</sup></i>		Taxa de Mortalidade <sup>(27)</sup> <i>Death Rate <sup>(27)</sup></i>	
	CAE	Secção	CAE	Secção	CAE	Secção	CAE	Secção	CAE	Secção	CAE	Secção
	NACE	Section	NACE	Section	NACE	Section	NACE	Section	NACE	Section	NACE	Section
	872	Q	872	Q	872	Q	872	Q	872	Q	872	Q
2020	5	1 551	1	633	500,0	245,0	1,5	2,4	20,8	6,0	4,2	2,5
2021	3	1 861	1	713	300,0	261,0	2,0	2,2	12,0	6,9	4,0	2,7
2022	3	2 286	3	707	100,0	323,3	...	1,9	13,0	8,1	13,0	2,5
2023	3	2 344	0	609	...	384,9	1,0	1,7	11,1	7,9	0,0	2,0
2024	7	2 498	2	663	350,0	376,8	1,8	1,7	22,6	8,0	6,5	2,1

## SÍNTESE ESTATÍSTICA SETORIAL SECTOR STATISTIC PROFILE

### ACTIVIDADES DE SAÚDE HUMANA E APOIO SOCIAL (SECÇÃO Q)

#### HUMAN HEALTH AND SOCIAL WORK ACTIVITIES (SECTION Q)

### CAE 872 - Actividades dos estabelecimentos para pessoas com doença do foro mental e do abuso de drogas, com alojamento

#### NACE 872 - Residential care activities for mental retardation, mental health and substance abuse

#### LOCALIZAÇÃO GEOGRÁFICA REGIONAL STRUCTURE

	Sociedades Constituídas <i>Formation of Companies</i>		Sociedades Dissolvidas <i>Dissolution of Companies</i>		Soc Const/Soc Dissolv <sup>(24)</sup> <i>Formation/Dissolution<sup>(24)</sup></i>		Indicador de Turbulência <sup>(25)</sup> <i>Turbulence Indicator<sup>(25)</sup></i>		Perfil por Região NUTS II <i>Regional Structure by NUTS II</i>	
	CAE NACE	Secção Section	CAE NACE	Secção Section	CAE NACE	Secção Section	CAE NACE	Secção Section	CAE NACE	Secção Section
	872	Q	872	Q	872	Q	872	Q	872	Q
<b>Norte</b>	■ Soc Constituídas / Formation of companies ■ Soc Dissolvidas / Dissolution of companies									
2020	1	552	0	215	...	256,7	1,0	2,3		
2021	0	695	0	197	...	352,8	...	1,8		
2022	2	850	2	224	100,0	379,5	...	1,7		
2023	2	847	0	198	...	427,8	1,0	1,6		
2024	2	927	1	219	200,0	423,3	3,0	1,6		
<b>Centro</b>	■ Soc Constituídas / Formation of companies ■ Soc Dissolvidas / Dissolution of companies									
2020	2	207	0	74	...	279,7	1,0	2,1		
2021	1	241	1	86	100,0	280,2	...	2,1		
2022	0	296	1	78	0,0	379,5	1,0	1,7		
2023	0	299	0	69	...	433,3	...	1,6		
2024	1	333	0	70	...	475,7	1,0	1,5		

## SÍNTESE ESTATÍSTICA SETORIAL SECTOR STATISTIC PROFILE

### ACTIVIDADES DE SAÚDE HUMANA E APOIO SOCIAL (SECÇÃO Q)

#### HUMAN HEALTH AND SOCIAL WORK ACTIVITIES (SECTION Q)

#### CAE 872 - Actividades dos estabelecimentos para pessoas com doença do foro mental e do abuso de drogas, com alojamento

##### NACE 872 - Residential care activities for mental retardation, mental health and substance abuse

	Sociedades Constituídas <i>Formation of Companies</i>		Sociedades Dissolvidas <i>Dissolution of Companies</i>		Soc Const/Soc Dissolv <sup>(24)</sup> <i>Formation/Dissolution<sup>(24)</sup></i>		Indicador de Turbulência <sup>(25)</sup> <i>Turbulence Indicator<sup>(25)</sup></i>		Perfil por Região NUTS II <i>Regional Structure by NUTS II</i>	
	CAE	Secção	CAE	Secção	CAE	Secção	CAE	Secção	CAE	Secção
	NACE	Section	NACE	Section	NACE	Section	NACE	Section	NACE	Section
	872	Q	872	Q	872	Q	872	Q	872	Q
<b>Grande Lisboa</b>										
2020	1	439	1	202	100,0	217,3	...	2,7		
2021	2	512	0	291	...	175,9	1,0	3,6		
2022	1	655	0	223	...	293,7	1,0	2,0		
2023	0	671	0	203	...	330,5	...	1,9		
2024	3	688	1	233	300,0	295,3	2,0	2,0		
<b>Oeste e Vale do Tejo</b>										
2020	0	87	0	29	...	300,0	...	2,0		
2021	0	88	0	31	...	283,9	...	2,1		
2022	0	126	0	54	...	233,3	...	2,5		
2023	0	132	0	30	...	440,0	...	1,6		
2024	0	151	0	32	...	471,9	...	1,5		

## SÍNTESE ESTATÍSTICA SETORIAL SECTOR STATISTIC PROFILE

### ACTIVIDADES DE SAÚDE HUMANA E APOIO SOCIAL (SECÇÃO Q)

#### HUMAN HEALTH AND SOCIAL WORK ACTIVITIES (SECTION Q)

#### CAE 872 - Atividades dos estabelecimentos para pessoas com doença do foro mental e do abuso de drogas, com alojamento

##### NACE 872 - Residential care activities for mental retardation, mental health and substance abuse

		Sociedades Constituídas <i>Formation of Companies</i>		Sociedades Dissolvidas <i>Dissolution of Companies</i>		Soc Const/Soc Dissolv <sup>(24)</sup> <i>Formation/Dissolution<sup>(24)</sup></i>		Indicador de Turbulência <sup>(25)</sup> <i>Turbulence Indicator<sup>(25)</sup></i>		Perfil por Região NUTS II <i>Regional Structure by NUTS II</i>	
		CAE	Secção	CAE	Secção	CAE	Secção	CAE	Secção	CAE	Secção
		NACE	Section	NACE	Section	NACE	Section	NACE	Section	NACE	Section
		872	Q	872	Q	872	Q	872	Q	872	Q
<b>Península de Setúbal</b>											
2020	0	126	0	49	...	257,1	...	2,3			
2021	0	148	0	43	...	344,2	...	1,8			
2022	0	141	0	55	...	256,4	...	2,3			
2023	0	172	0	38	...	452,6	...	1,6			
2024	0	186	0	39	...	476,9	...	1,5			
<b>Alentejo</b>											
2020	0	43	0	25	...	172,0	...	3,8			
2021	0	49	0	24	...	204,2	...	2,9			
2022	0	59	0	23	...	256,5	...	2,3			
2023	0	51	0	21	...	242,9	...	2,4			
2024	0	52	0	19	...	273,7	...	2,2			

## SÍNTESE ESTATÍSTICA SETORIAL SECTOR STATISTIC PROFILE

### ACTIVIDADES DE SAÚDE HUMANA E APOIO SOCIAL (SECÇÃO Q)

#### HUMAN HEALTH AND SOCIAL WORK ACTIVITIES (SECTION Q)

#### CAE 872 - Actividades dos estabelecimentos para pessoas com doença do foro mental e do abuso de drogas, com alojamento

#### NACE 872 - Residential care activities for mental retardation, mental health and substance abuse

	Sociedades Constituídas <i>Formation of Companies</i>		Sociedades Dissolvidas <i>Dissolution of Companies</i>		Soc Const/Soc Dissolv <sup>(24)</sup> <i>Formation/Dissolution<sup>(24)</sup></i>		Indicador de Turbulência <sup>(25)</sup> <i>Turbulence Indicator<sup>(25)</sup></i>		Perfil por Região NUTS II <i>Regional Structure by NUTS II</i>	
	CAE	Secção	CAE	Secção	CAE	Secção	CAE	Secção	CAE	Secção
	NACE	Section	NACE	Section	NACE	Section	NACE	Section	NACE	Section
	872	Q	872	Q	872	Q	872	Q	872	Q
<p><b>Algarve</b></p> <p>■ Soc Constituídas / <i>Formation of companies</i>    ■ Soc Dissolvidas / <i>Dissolution of companies</i></p>										
2020	1	44	0	25	...	176,0	1,0	3,6		
2021	0	73	0	25	...	292,0	...	2,0		
2022	0	79	0	32	...	246,9	...	2,4		
2023	1	96	0	25	...	384,0	1,0	1,7		
2024	1	87	0	27	...	322,2	1,0	1,9		
<p><b>Região Autónoma dos Açores</b></p>										
2020	0	26	0	6	...	433,3	...	1,6		
2021	0	25	0	7	...	357,1	...	1,8		
2022	0	37	0	8	...	462,5	...	1,6		
2023	0	34	0	10	...	340,0	...	1,8		
2024	0	30	0	10	...	300,0	...	2,0		

## SÍNTESE ESTATÍSTICA SETORIAL SECTOR STATISTIC PROFILE

### ACTIVIDADES DE SAÚDE HUMANA E APOIO SOCIAL (SECÇÃO Q)

#### HUMAN HEALTH AND SOCIAL WORK ACTIVITIES (SECTION Q)

#### CAE 872 - Actividades dos estabelecimentos para pessoas com doença do foro mental e do abuso de drogas, com alojamento

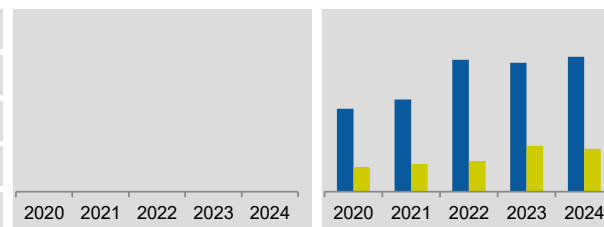
##### NACE 872 - Residential care activities for mental retardation, mental health and substance abuse

Sociedades Constituídas <i>Formation of Companies</i>		Sociedades Dissolvidas <i>Dissolution of Companies</i>		Soc Const/Soc Dissolv <sup>(24)</sup> <i>Formation/Dissolution<sup>(24)</sup></i>		Indicador de Turbulência <sup>(25)</sup> <i>Turbulence Indicator<sup>(25)</sup></i>		Perfil por Região NUTS II <i>Regional Structure by NUTS II</i>	
CAE	Secção	CAE	Secção	CAE	Secção	CAE	Secção	CAE	Secção
NACE	Section	NACE	Section	NACE	Section	NACE	Section	NACE	Section
<b>872</b>	<b>Q</b>	<b>872</b>	<b>Q</b>	<b>872</b>	<b>Q</b>	<b>872</b>	<b>Q</b>	<b>872</b>	<b>Q</b>

■ Soc Constituídas / *Formation of companies* ■ Soc Dissolvidas / *Dissolution of companies*

#### Região Autónoma da Madeira

Ano	Soc Constituídas	Soc Dissolvidas	Soc Const/Soc Dissolv	Indicador de Turbulência
2020	0	27	8	337,5
2021	0	30	9	333,3
2022	0	43	10	430,0
2023	0	42	15	280,0
2024	0	44	14	314,3



## SÍNTESE ESTATÍSTICA SETORIAL SECTOR STATISTIC PROFILE

### ACTIVIDADES DE SAÚDE HUMANA E APOIO SOCIAL (SECÇÃO Q)

#### HUMAN HEALTH AND SOCIAL WORK ACTIVITIES (SECTION Q)

### CAE 872 - Atividades dos estabelecimentos para pessoas com doença do foro mental e do abuso de drogas, com alojamento

#### NACE 872 - Residential care activities for mental retardation, mental health and substance abuse

### ESTATÍSTICAS DAS EMPRESAS <sup>(1)</sup>(continuação) BUSINESS STATISTICS <sup>(1)</sup> (continued)

### INDICADORES ECONÓMICOS E FINANCEIROS DAS SOCIEDADES EM PORTUGAL <sup>(5)</sup> ECONOMIC AND FINANCIAL INDICATORS - COMPANIES <sup>(5)</sup>

	Dimensão média <sup>(6)</sup> Average Size <sup>(6)</sup>			VVN por pessoa ao serviço <sup>(7)</sup> Turnover per person employed <sup>(7)</sup>			Tx de valor acresc bruto <sup>(8)</sup> Value Added Rate <sup>(8)</sup>			Taxa de investimento <sup>(9)</sup> Investment Rate <sup>(9)</sup>			Produtiv. aparente do Trabalho <sup>(10)</sup> Apparent Labour Productivity <sup>(10)</sup>			Debt to equity ratio <sup>(11)</sup>		
	CAE NACE	Divisão Division	Secção Section	CAE NACE	Divisão Division	Secção Section	CAE NACE	Divisão Division	Secção Section	CAE NACE	Divisão Division	Secção Section	CAE NACE	Divisão Division	Secção Section	CAE NACE	Divisão Division	Secção Section
	872	87	Q	872	87	Q	872	87	Q	872	87	Q	872	87	Q	872	87	Q
2020	7,0	14,3	4,8	38,4	25,0	55,2	47,3	56,8	41,7	21,8	19,5	26,7	18,2	14,0	23,2	1,8	2,7	1,3
2021	6,5	14,2	4,8	37,5	25,4	66,3	51,1	57,6	44,3	30,1	15,8	16,3	19,2	14,4	29,4	2,2	3,0	1,3
2022	6,4	14,6	4,6	45,6	27,5	68,4	50,6	57,7	44,0	9,2	16,5	15,8	23,1	15,7	30,2	1,6	2,7	1,1
2023	6,7	16,3	4,8	40,7	30,0	69,0	47,7	58,2	43,8	7,1	12,3	18,5	19,5	17,3	30,5	2,1	2,3	1,1
2024	5,9	16,8	4,7	51,9	32,3	73,1	45,1	59,5	43,8	10,5	14,5	18,3	23,4	19,0	32,0	3,9	2,4	1,0

## SÍNTESE ESTATÍSTICA SETORIAL SECTOR STATISTIC PROFILE

### ACTIVIDADES DE SAÚDE HUMANA E APOIO SOCIAL (SECÇÃO Q)

#### HUMAN HEALTH AND SOCIAL WORK ACTIVITIES (SECTION Q)

### CAE 872 - Actividades dos estabelecimentos para pessoas com doença do foro mental e do abuso de drogas, com alojamento

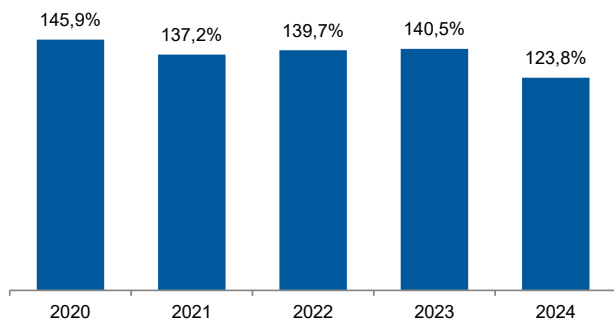
#### NACE 872 - Residential care activities for mental retardation, mental health and substance abuse

### INDICADORES ECONÓMICOS E FINANCEIROS DAS SOCIEDADES EM PORTUGAL <sup>(5)</sup> (Continuação) ECONOMIC AND FINANCIAL INDICATORS - COMPANIES <sup>(5)</sup> (Continued)

#### Dimensão Média / Average Size

##### Rácio entre a CAE 872 e a Secção Q

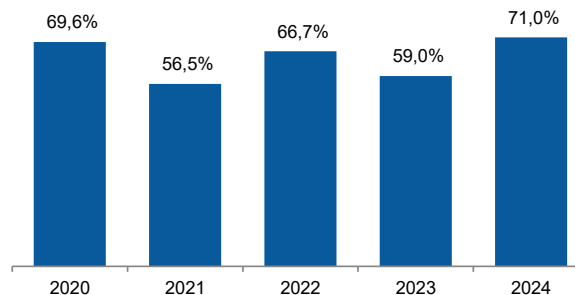
Ratio between NACE 872 and Section Q



#### VVN por pessoa / Turnover per employee

##### Rácio entre a CAE 872 e a Secção Q

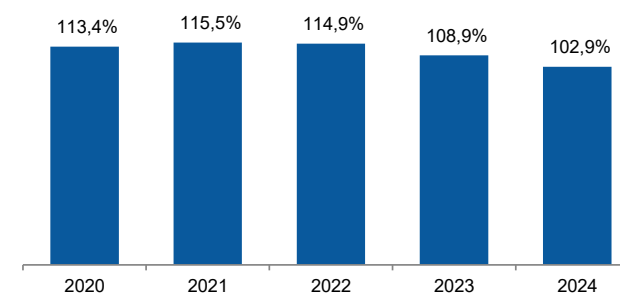
Ratio between NACE 872 and Section Q



#### Tx. Valor acrescentado / Value added rate

##### Rácio entre a CAE 872 e a Secção Q

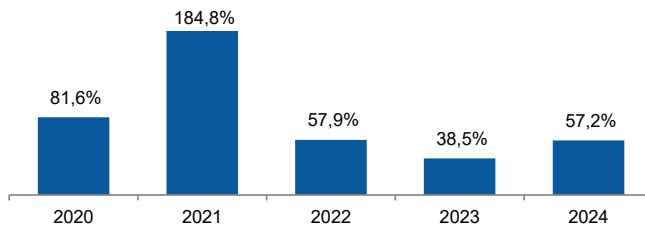
Ratio between NACE 872 and Section Q



#### Taxa de investimento / Investment rate

##### Rácio entre a CAE 872 e a Secção Q

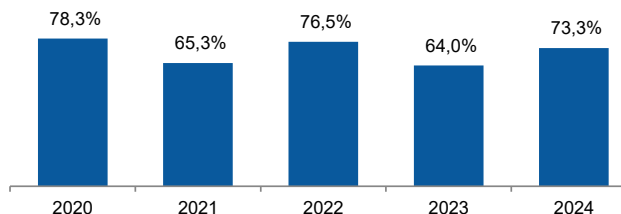
Ratio between NACE 872 and Section Q



#### Produtividade aparente do Trabalho / Apparent Labour Productivity

##### Rácio entre a CAE 872 e a Secção Q

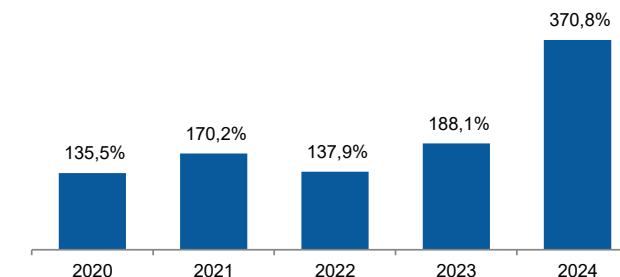
Ratio between NACE 872 and Section Q



#### Debt to equity ratio

##### Rácio entre a CAE 872 e a Secção Q

Ratio between NACE 872 and Section Q



## SÍNTESE ESTATÍSTICA SETORIAL SECTOR STATISTIC PROFILE

### ACTIVIDADES DE SAÚDE HUMANA E APOIO SOCIAL (SECÇÃO Q)

#### HUMAN HEALTH AND SOCIAL WORK ACTIVITIES (SECTION Q)

### CAE 872 - Actividades dos estabelecimentos para pessoas com doença do foro mental e do abuso de drogas, com alojamento

#### NACE 872 - Residential care activities for mental retardation, mental health and substance abuse

### RACIOS ECONÓMICO-FINANCEIROS DA CENTRAL DE BALANÇOS DO BANCO DE PORTUGAL - SOCIEDADES ECONOMIC AND FINANCIAL RATIOS - BANCO DE PORTUGAL - COMPANIES

Fonte: Banco de Portugal, Central de Balanços.  
Source: Banco de Portugal, Central Balance.

	Prazo Médio de Recebimentos <sup>(12)</sup>			Prazo Médio de Pagamentos <sup>(13)</sup>			Liquidez Geral <sup>(14)</sup>			Autonomia Financeira <sup>(15)</sup>			Solvabilidade Geral <sup>(16)</sup>			Peso do Passivo Remunerado <sup>(17)</sup>		
	Days Sales outstanding <sup>(12)</sup>			Days Payable outstanding <sup>(13)</sup>			Liquidity Current Ratio <sup>(14)</sup>			Capital Ratio <sup>(15)</sup>			Solvency Ratio <sup>(16)</sup>			Obtained funding over total liabilities <sup>(17)</sup>		
	CAE	Divisão	Secção	CAE	Divisão	Secção	CAE	Divisão	Secção	CAE	Divisão	Secção	CAE	Divisão	Secção	CAE	Divisão	Secção
	NACE	Division	Section	NACE	Division	Section	NACE	Division	Section	NACE	Division	Section	NACE	Division	Section	NACE	Division	Section
	872	87	Q	872	87	Q	872	87	Q	872	87	Q	872	87	Q	872	87	Q
2021	40	20	44	24	63	45	299,1	105,2	190,3	32,1	24,5	44,9	47,3	32,4	81,4	58,3	61,2	56,9
2022	41	20	43	24	48	44	332,9	104,5	185,2	36,5	27,2	47,7	57,5	37,4	91,3	57,0	59,5	56,4
2023	41	17	40	22	49	44	193,7	103,5	175,1	31,9	29,9	48,8	46,9	42,7	95,4	43,7	57,3	54,0
2024	38	17	38	61	51	47	155,2	107,8	172,0	22,9	29,4	50,5	29,7	41,6	102,1	45,1	56,4	49,8

## SÍNTESE ESTATÍSTICA SETORIAL SECTOR STATISTIC PROFILE


### ACTIVIDADES DE SAÚDE HUMANA E APOIO SOCIAL (SECÇÃO Q)

#### HUMAN HEALTH AND SOCIAL WORK ACTIVITIES (SECTION Q)

### CAE 872 - Actividades dos estabelecimentos para pessoas com doença do foro mental e do abuso de drogas, com alojamento

#### NACE 872 - Residential care activities for mental retardation, mental health and substance abuse

	Rendibilidade dos Capitais Próprios <sup>(18)</sup> Return on Equity <sup>(18)</sup> (%)			Rendibilidade das vendas <sup>(19)</sup> Profitability of Sales <sup>(19)</sup> (%)			Rotação do Ativo <sup>(20)</sup> Asset turnover <sup>(20)</sup> (n.º vezes/times)			Alavancagem Financeira <sup>(21)</sup> Financial Leverage <sup>(21)</sup> (n.º vezes/times)		
	CAE	Divisão	Secção	CAE	Divisão	Secção	CAE	Divisão	Secção	CAE	Divisão	Secção
	NACE	Division	Section	NACE	Division	Section	NACE	Division	Section	NACE	Division	Section
	<b>872</b>	<b>87</b>	<b>Q</b>	<b>872</b>	<b>87</b>	<b>Q</b>	<b>872</b>	<b>87</b>	<b>Q</b>	<b>872</b>	<b>87</b>	<b>Q</b>
2021	16,3	- 2,9	16,2	5,3	-1,2	10,7	1,0	0,6	0,7	3,1	4,1	2,2
2022	20,9	- 1,9	12,1	7,6	-0,8	8,8	1,0	0,6	0,7	2,7	3,7	2,1
2023	- 4,3	2,1	11,2	- 1,3	0,9	8,0	1,1	0,7	0,7	3,1	3,3	2,0
2024	- 2,5	4,3	11,8	- 0,5	1,8	8,4	1,1	0,7	0,7	4,4	3,4	2,0



	Análise Dupont da Rendibilidade dos CP - CAE 872 <sup>(22)</sup> DuPont Analysis on ROE - NACE 872				Análise Dupont da Rendibilidade dos CP - Secção Q <sup>(22)</sup> DuPont Analysis on ROE - Section Q			
	2021	2022	2023	2024	2021	2022	2023	2024
Var. da Rendibilidade dos Capitais Próprios (p.p.)	▲	▲	▼	▲	▲	▼	▼	▲
Var. Rendibilidade das Vendas (p.p.)	▲	▲	▼	▲	▲	▼	▼	▲
Var. Rotação Ativo (%)	▼	▲	▲	▲	▲	▼	▲	▲
Var. Alavancagem Financeira (%)	▲	▼	▲	▲	▼	▼	▼	▼

## SÍNTESE ESTATÍSTICA SETORIAL SECTOR STATISTIC PROFILE

### ACTIVIDADES DE SAÚDE HUMANA E APOIO SOCIAL (SECÇÃO Q)

HUMAN HEALTH AND SOCIAL WORK ACTIVITIES (SECTION Q)

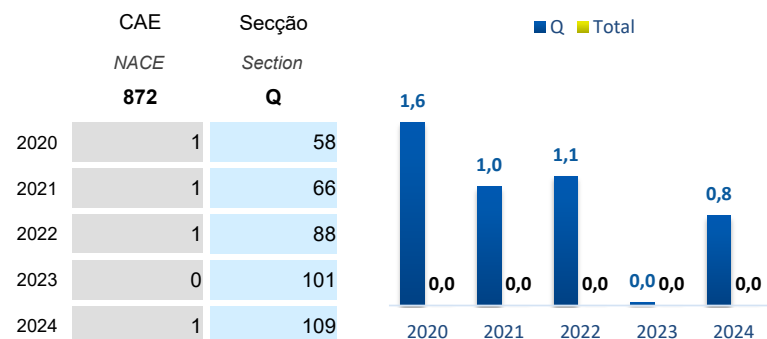
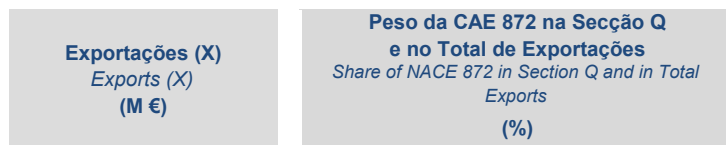
### CAE 872 - Atividades dos estabelecimentos para pessoas com doença do foro mental e do abuso de drogas, com alojamento

NACE 872 - Residential care activities for mental retardation, mental health and substance abuse

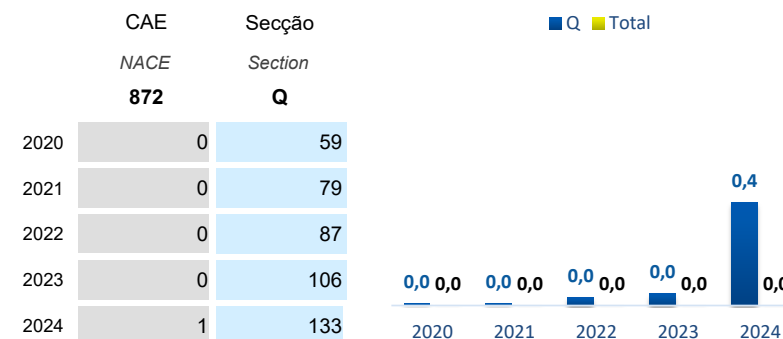

### COMÉRCIO INTERNACIONAL DE BENS E SERVIÇOS INTERNACIONAL TRADE OF GOODS AND SERVICES

Fonte: Banco de Portugal, Central de Balanços  
Source: Banco de Portugal, Central Balance

#### EXPORTAÇÕES DE BENS E SERVIÇOS EXPORTS OF GOODS AND SERVICES



#### IMPORTAÇÕES DE BENS E SERVIÇOS IMPORTS OF GOODS AND SERVICES



## SÍNTESE ESTATÍSTICA SETORIAL SECTOR STATISTIC PROFILE

### ACTIVIDADES DE SAÚDE HUMANA E APOIO SOCIAL (SECÇÃO Q)

HUMAN HEALTH AND SOCIAL WORK ACTIVITIES (SECTION Q)

### CAE 872 - Atividades dos estabelecimentos para pessoas com doença do foro mental e do abuso de drogas, com alojamento

NACE 872 - Residential care activities for mental retardation, mental health and substance abuse

### COMÉRCIO INTERNACIONAL DE BENS E SERVIÇOS INTERNACIONAL TRADE OF GOODS AND SERVICES

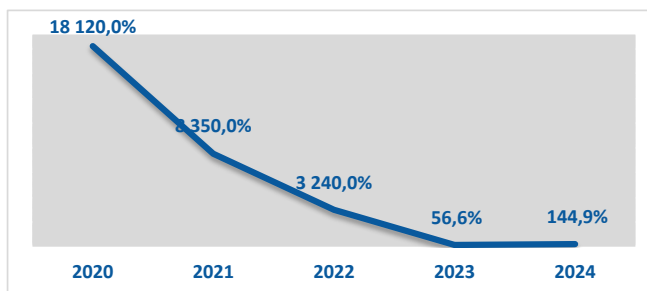
Fonte: Banco de Portugal, Central de Balanços  
Source: Banco de Portugal, Central Balance

### BALANÇA DO COMÉRCIO INTERNACIONAL DE BENS E SERVIÇOS (EXPORTAÇÕES - IMPORTAÇÕES) TRADE BALANCE OF GOODS AND SERVICES (EXPORTS - IMPORTS)

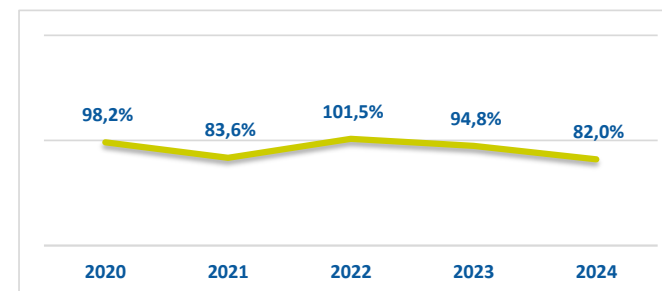
**Balança Comercial (X-M)**  
Trade Balance (X-M)  
(M €)

	CAE NACE 872	Secção Section Q
2020	1	-1
2021	1	-13
2022	1	1
2023	0	-6
2024	0	-24

**Taxa de cobertura das importações pelas exportações - CAE 872**  
Coverage rate (X / M) - NACE 872  
(%)



**Taxa de cobertura das importações pelas exportações - Secção Q**  
Coverage rate (X / M) - Section Q  
(%)



## SÍNTESE ESTATÍSTICA SETORIAL SECTOR STATISTIC PROFILE

### ACTIVIDADES DE SAÚDE HUMANA E APOIO SOCIAL (SECÇÃO Q)

#### HUMAN HEALTH AND SOCIAL WORK ACTIVITIES (SECTION Q)

### CAE 872 - Atividades dos estabelecimentos para pessoas com doença do foro mental e do abuso de drogas, com alojamento

#### NACE 872 - Residential care activities for mental retardation, mental health and substance abuse

### NOTAS E SINAIS CONVENCIONAIS / NOTES AND CONVENTIONAL SIGNS

(1) A atualização das estatísticas das empresas, decorrente da implementação do Sistema Europeu de Contas, SEC2010, em substituição do SEC1995, determinou alterações na classificação do setor institucional das entidades, sendo de assinalar a necessidade de distinguir as Sociedades Gestoras de Participações Sociais (Holdings) das Sedes sociais (Head-offices). Em Contas Nacionais, as primeiras estão excluídas do setor institucional das sociedades não financeiras, enquanto que as segundas integram aquele setor. Estas alterações tiveram reflexos imediatos no SCIE, que, de modo a aumentar a consistência com as Contas Nacionais, se traduziram na revisão da série das estatísticas das empresas para o período 2008-2015, unicamente no setor de atividade onde estas empresas estão classificadas, ou seja na Secção M da CAE Rev.3 - Atividades de consultoria, científicas, técnicas e similares. É ainda importante referir que as séries temporais por setores de atividade, refletindo o comportamento da atividade económica e a dinâmica da variação dos preços relativos dos produtos foram, ainda, afetadas por processos de fusão e cisão de empresas com as consequentes alterações das respetivas CAE, como foi exemplo o setor da Informação e comunicação em 2014 e 2015. A informação de 2014 foi também revista para a secção L da CAE Rev.3 - Atividades imobiliárias, na sequência da atualização da informação de uma empresa de grande dimensão.

De acordo com o Sistema de Contas Integradas das Empresas (INE), existem duas principais categorias de empresas: as sociedades, por um lado, e os empresários em nome individual e trabalhadores independentes, por outro. As Sociedades podem ser do tipo: Sociedades Anónimas, Sociedades por Quotas, Cooperativas, Agrupamentos Complementares de Empresas, Sociedades civis sob a forma comercial, EIRL (Estabelecimentos Individuais de Responsabilidade Limitada) e SUQ (Sociedades Unipessoais por Quotas).

Os indicadores estatísticos apresentados são obtidos a partir do Sistema de Contas Integradas das Empresas (SCIE), o qual resulta de um processo de integração da informação estatística sobre empresas, baseado em dados administrativos, com particular destaque para a Informação Empresarial Simplificada (IES). As alterações metodológicas anteriormente referidas tiveram reflexos imediatos na delimitação do setor empresarial, pelo que, se procedeu a uma revisão da série das estatísticas das empresas para o período 2008-2015, de modo a aumentar a consistência com as Contas Nacionais. O âmbito de atividade económica considerado compreende as empresas classificadas nas secções A a S da CAE Rev3, com exceção da Administração Pública e Defesa; Segurança Social Obrigatória (Secção O).

O nível temporal da informação apresentada nos diferentes quadros pode diferir como resultado dos diferentes níveis de desagregação da informação disponível.

(2) Inclui empresários em nome individual e trabalhadores independentes

(3) Estabelecimento: empresa ou parte de uma empresa (fábrica, oficina, mina, armazém, loja, entreposto, etc.) situada num local topograficamente identificado. Nesse local ou a partir dele exercem-se atividades económicas para as quais, regra geral, uma ou várias pessoas trabalham (eventualmente a tempo parcial), por conta de uma mesma empresa.

(4) A classificação das empresas de grande dimensão baseou-se na adaptação da Recomendação da Comissão de 6 de maio de 2003. Assim, foram consideradas grandes empresas: empresas com 250 ou mais pessoas ao serviço ou empresas com volume de negócios superior a 50 milhões de euros e ativo líquido superior a 43 milhões de euros. As empresas que não cumpriam estes critérios foram classificadas como PME. Uma pequena empresa é definida como uma empresa que emprega menos de 50 pessoas e cujo volume de negócios anual ou balanço total anual não excede 10 milhões de euros. Uma microempresa é definida como uma empresa que emprega menos de 10 pessoas e cujo volume de negócios anual ou balanço total anual não excede 2 milhões de euros.

(5) Os rácios apresentados são relativos a sociedades.

## SÍNTESE ESTATÍSTICA SETORIAL SECTOR STATISTIC PROFILE

### ACTIVIDADES DE SAÚDE HUMANA E APOIO SOCIAL (SECÇÃO Q)

#### HUMAN HEALTH AND SOCIAL WORK ACTIVITIES (SECTION Q)

### CAE 872 - Atividades dos estabelecimentos para pessoas com doença do foro mental e do abuso de drogas, com alojamento

#### NACE 872 - Residential care activities for mental retardation, mental health and substance abuse

### NOTAS E SINAIS CONVENCIONAIS / NOTES AND CONVENTIONAL SIGNS

(6) Dimensão Média: Total de pessoas ao serviço/Total de empresas.

(7) VVN/Pessoa ao Serviço (mil euros): Volume de Negócios/Total de pessoas ao serviço.

(8) Taxa de valor acrescentado bruto: VABpm/Valor da produção \* 100.

(9) Taxa de investimento: FBCF/VAB \* 100.

(10) Produtividade aparente do trabalho (mil euros): VAB / Total de pessoas ao serviço.

(11) Debt to equity ratio: Total do Passivo/Total do Capital Próprio.

(12) Prazo Médio de Recebimentos: Indica o período médio, em dias, que decorre entre o momento das vendas e/ou serviços prestados e o dos recebimentos.

(13) Prazo Médio de Pagamentos: Indica o período médio, em dias, que decorre entre o momento das compras (fornecimentos e serviços externos, aquisição de matérias primas e de mercadorias) e o do pagamento da respetiva dívida comercial.

(14) Liquidez Geral: Ativo Corrente/Passivo Corrente \* 100.

(15) Autonomia Financeira: Capital Próprio/Ativo \* 100.

(16) Solvabilidade Geral: Capital Próprio/Passivo \* 100.

(17) Peso do Passivo Remunerado: Financiamentos obtidos (do passivo não corrente + do passivo corrente)/Passivo \* 100.

(18) Rendibilidade dos Capitais Próprios: Resultado Líquido do período/Capital Próprio \* 100.

(19) Rendibilidade das Vendas: Resultado Líquido do período/Volume de negócios \* 100.

(20) Rotação do Ativo (nº de vezes): Volume de negócios/Ativo.

## SÍNTESE ESTATÍSTICA SETORIAL SECTOR STATISTIC PROFILE

### ACTIVIDADES DE SAÚDE HUMANA E APOIO SOCIAL (SECÇÃO Q)

#### HUMAN HEALTH AND SOCIAL WORK ACTIVITIES (SECTION Q)

### CAE 872 - Atividades dos estabelecimentos para pessoas com doença do foro mental e do abuso de drogas, com alojamento

#### NACE 872 - Residential care activities for mental retardation, mental health and substance abuse

### NOTAS E SINAIS CONVENCIONAIS / NOTES AND CONVENTIONAL SIGNS

(21) Alavancagem Financeira: Ativo/Capitais Próprios.

(22) Análise DuPont: Rendibilidade das vendas x Rotação do ativo x Alavancagem financeira. Representação gráfica dos contributos para a variação do ROE face ao ano anterior.

(23) Dados relativos a sociedades (constituídas(dissolvidas por atos notariais e conservatórias). Não inclui as empresas individuais.

(24) Soc Const/Soc dissolv: (nº de sociedades constituídas)/ (nº de sociedades dissolvidas) \* 100.

(25) Indicador de turbulência:  $|(x+y)/(x-y)|$  com  $x=$  nº de sociedades constituídas e  $y=$  nº de sociedades dissolvidas.

(26) Taxa de natalidade: (nº de sociedades constituídas)/ (nº de sociedades existentes) \* 100.

(27) Taxa de mortalidade: (nº de sociedades dissolvidas)/ (nº de sociedades existentes) \* 100.

(28) Empresas de capital maioritariamente estrangeiro.

(29) Produtividade aparente do trabalho / Custos Anuais médios com o Pessoal = (VAB / Emprego) / (Custos com o pessoal / nº de trabalhadores) \* 100.

Nº - Número/Unidade; M€ - Milhões de euros; VVN - Volume de Negócios; VABpm - Valor Acrescentado Bruto a preços de mercado; FBCF - Formação Bruta de Capital de Fixo; PME - Pequenas e Médias Empresas; ETC - Equivalente a Tempo Completo.

... - Não aplicável, dado não disponível ou confidencial; § Valor com erro de amostragem associado superior a 20%, pelo que não pode ser divulgado.

## SÍNTESE ESTATÍSTICA SETORIAL SECTOR STATISTIC PROFILE

### ACTIVIDADES DE SAÚDE HUMANA E APOIO SOCIAL (SECÇÃO Q)

#### HUMAN HEALTH AND SOCIAL WORK ACTIVITIES (SECTION Q)

### CAE 872 - Actividades dos estabelecimentos para pessoas com doença do foro mental e do abuso de drogas, com alojamento

#### NACE 872 - Residential care activities for mental retardation, mental health and substance abuse

### NOTAS E SINAIS CONVENCIONAIS / NOTES AND CONVENTIONAL SIGNS

(1) The update of Business Statistics due to the implementation of ESA2010 in National Accounts, which replaced the previous ESA1995, determined changes in the classification of the institutional sector entities, with emphasis on the need to distinguish the Investment Managers of Shareholdings (Holdings) of the Social Headquarters (Head-offices). In National Accounts, the former are excluded from the institutional sector non-financial corporations, while the second are part of that institutional sector. These changes had an immediate impact in Business Statistics, which, in order to increase the consistency with the National Accounts, has resulted in the revision of the series of business statistics results for the period 2008-2015, only concerning the business sector where these companies are classified, that is in Section M of CAE Rev.3 - consultancy activities, scientific, technical and similar. It is also important to note that the time series by sectors of activity reflecting the behavior of economic activity and the dynamics of changes in relative prices of the products are still affected by mergers and spin-off companies with consequential amendments of the respective activities according to CAE Rev.3, as the example of the information and communication sector in 2014 and 2015. The 2014 data was also revised in Section L of NACE Rev.2 - Real estate activities, following the updating of the information of a large company.

The statistical indicators presented are based on data from the Integrated Business Accounts System (IBAS), to nonfinancial enterprises. This data was obtained from IBAS, which results from a business statistics integration process, based on administrative data, with a focus on the Simplified Business Information (IES). According to IBAS there are two categories of enterprises: companies and individual enterprises. Only enterprises from section A to S (except K and O) of NACE-Rev.2 were considered.

The data series presented may differ between the different sections, according to the different levels of detail required.

(2) Includes sole proprietors and self-employed.

(3) Establishments: an enterprise or part thereof (e.g. a workshop, factory, warehouse, office, mine or depot) situated in a geographically identified place. At or from this place economic activity is carried out for which ' save for certain exceptions ' one or more persons work (even if only part-time) for one and the same enterprise.

(4) The classification of large enterprises was based on the recommendation of the Commission of May 6th, 2003. As such, enterprises were considered to be large when observing one of the following criteria: 250 or more persons employed or turnover above €50 million and total assets above €43 million. The remaining companies were considered SME. A small company is defined as being a company that employs less than 50 persons which turnover or total assets is less than €10 million. A microenterprise employs less than 10 persons which turnover or total assets is less than €2 million.

(5) Ratios refer only to companies.

(6) Average Size: Total persons employed/Total of enterprises.

(7) Turnover per person employed (thousand euros): Turnover/Persons employed.

## SÍNTESE ESTATÍSTICA SETORIAL SECTOR STATISTIC PROFILE

### ACTIVIDADES DE SAÚDE HUMANA E APOIO SOCIAL (SECÇÃO Q)

#### *HUMAN HEALTH AND SOCIAL WORK ACTIVITIES (SECTION Q)*

### CAE 872 - Atividades dos estabelecimentos para pessoas com doença do foro mental e do abuso de drogas, com alojamento

#### *NACE 872 - Residential care activities for mental retardation, mental health and substance abuse*

### NOTAS E SINAIS CONVENCIONAIS / NOTES AND CONVENTIONAL SIGNS

(8) Value Added Rate:  $GVA / Production * 100$ .

(9) Investment Rate:  $GFCF/GVA * 100$ .

(10) Apparent labour productivity =  $GVA / Persons\ employed$ .

(11) Debt to equity ratio:  $Total\ Liabilities / Total\ Equity$ .

(12) Days Sales outstanding: Average period, in days, that occurs between the sales/services provided moment and the receipts moment.

(13) Days Payable outstanding: Average period, in days, that occurs between the purchases/services acquired moment and the payments moment.

(14) Liquidity current ratio:  $current\ Assets/current\ Liabilities * 100$ .

(15) Capital ratio:  $Equity/Assets * 100$ .

(16) Solvency ratio:  $Equity/Liabilities * 100$ .

(17) Obtained funding over total liabilities:  $obtained\ funding\ (non\ current\ liabilities + current\ liabilities)/Liabilities * 100$ .

(18) Return on Equity (ROE):  $net\ Income/Equity * 100$ .

(19) Profitability of Sales:  $net\ Income/Turnover * 100$ .

(20) Asset turnover:  $Turnover/Assets$ .

(21) Financial Leverage:  $Assets/Equity$ .

(22) DuPont analysis:  $Profitability\ of\ Sales * Asset\ turnover * Financial\ Leverage$ . Gráfico representation of the different components to the homologous variation of ROE.

## SÍNTESE ESTATÍSTICA SETORIAL SECTOR STATISTIC PROFILE

### ACTIVIDADES DE SAÚDE HUMANA E APOIO SOCIAL (SECÇÃO Q)

#### HUMAN HEALTH AND SOCIAL WORK ACTIVITIES (SECTION Q)

### CAE 872 - Atividades dos estabelecimentos para pessoas com doença do foro mental e do abuso de drogas, com alojamento

#### NACE 872 - Residential care activities for mental retardation, mental health and substance abuse

### NOTAS E SINAIS CONVENCIONAIS / NOTES AND CONVENTIONAL SIGNS

(23) Data concerning corporations (formed / dissolved by deed of Notary and Conservatories). Individual enterprises are not included.

(24) Formation/Dissolution: (formation of companies (ner) / (dissolution of companies (ner)) \* 100.

(25) Turbulence indicator:  $| (x + y) / (x - y) |$ ; x = formation of companies (ner) and y = dissolution of companies (ner).

(26) Birth Rate: (formation of companies (ner) / (existing companies (ner))) \* 100.

(27) Death Rate: (dissolution of companies (ner) / (existing companies (ner))) \* 100.

(28) Foreign controlled enterprises.

(29) Aparent labour productivity/average annual personnel costs = (GVA/ Employment) / (Compensation of employees / Number of Employees)\*100.

Ner - Number, Unit; M€ - Millions of euros; GVA: Gross Value Added; GFCF: Gross Fixed Capital Formation; SME - Small and medium enterprises, FTE - Full Time Equivalent.

... - Not aplicable, not available or confidential value. §: Extremely unreliable value.