

SÍNTESE ESTATÍSTICA SETORIAL SECTOR STATISTIC PROFILE

ACTIVIDADES DE SAÚDE HUMANA E APOIO SOCIAL (SECÇÃO Q)

HUMAN HEALTH AND SOCIAL WORK ACTIVITIES (SECTION Q)

CAE 889 - Outras actividades de apoio social sem alojamento

NACE 889 - Other social work activities without accommodation

Índice / Index

ESTATÍSTICAS DAS EMPRESAS BUSINESS STATISTICS	2
PRINCIPAIS INDICADORES ECONÓMICOS DAS EMPRESAS NÃO FINANCEIRAS EM PORTUGAL ANNUAL DETAILED ENTERPRISE STATISTICS - MAIN INDICATORS	2
NATUREZA JURÍDICA LEGAL FORM	3
LOCALIZAÇÃO GEOGRÁFICA REGIONAL STRUCTURE	4
DIMENSÃO (escalões de pessoal ao serviço) EMPLOYMENT SIZE CLASSES (number of persons employed)	5
PEQUENAS E MÉDIAS EMPRESAS (PME) - SECÇÃO SMALL AND MEDIUM ENTERPRISES (SME) - SECTION	7
PESSOAS COLETIVAS E ENTIDADES EQUIPARADAS LEGAL PERSONS AND EQUIVALENT	8
PESSOAS COLETIVAS E ENTIDADES EQUIPARADAS - LOCALIZAÇÃO GEOGRÁFICA LEGAL PERSONS EN EQUIVALENT - REGIONAL STRUCTURE	9
INDICADORES ECONÓMICOS E FINANCEIROS DAS SOCIEDADES EM PORTUGAL ECONOMIC AND FINANCIAL INDICATORS - COMPANIES	14
RACIOS ECONÓMICO-FINANCEIROS DA CENTRAL DE BALANÇOS DO BANCO DE PORTUGAL - SOCIEDADES ECONOMIC AND FINANCIAL RATIOS - BANCO DE PORTUGAL - COMPANIES	16
ESTATÍSTICAS DAS EMPRESAS - COMPARAÇÕES EUROPEIAS BUSINESS STATISTICS - EUROPEAN COMPARISONS	18
FILIAIS ESTRANGEIRAS EM PORTUGAL FOREIGN CONTROL OF ENTERPRISES	22
COMÉRCIO INTERNACIONAL DE BENS INTERNATIONAL TRADE OF GOODS	23
COMÉRCIO INTERNACIONAL DE BENS E SERVIÇOS INTERNATIONAL TRADE OF GOODS AND SERVICES	27
NOTAS E SINAIS CONVENCIONAIS NOTES AND CONVENTIONAL SIGNS	29

SÍNTESE ESTATÍSTICA SETORIAL SECTOR STATISTIC PROFILE

ACTIVIDADES DE SAÚDE HUMANA E APOIO SOCIAL (SECÇÃO Q)

HUMAN HEALTH AND SOCIAL WORK ACTIVITIES (SECTION Q)

CAE 889 - Outras actividades de apoio social sem alojamento

NACE 889 - Other social work activities without accommodation

ESTATÍSTICAS DAS EMPRESAS ⁽¹⁾

BUSINESS STATISTICS ⁽¹⁾

Fonte: INE, Sistema de Contas Integradas das Empresas.
Source: Statistics Portugal, Integrated Business Accounts System.

PRINCIPAIS INDICADORES ECONÓMICOS DAS EMPRESAS NÃO FINANCEIRAS EM PORTUGAL

ANNUAL DETAILED ENTERPRISE STATISTICS - MAIN INDICATORS

	Empresas (nº) Enterprises (ner)			Pessoal ao Serviço (Nº) Persons employed (ner)			VVN / Turnover (M€)			VABpm / GVA (M€)			FBCF / GFCF (M€)		
	CAE	% na Divisão	% na Secção	CAE	% na Divisão	% na Secção	CAE	% na Divisão	% na Secção	CAE	% na Divisão	% na Secção	CAE	% na Divisão	% na Secção
	NACE	% in Division	% in Section	NACE	% in Division	% in Section	NACE	% in Division	% in Section	NACE	% in Division	% in Section	NACE	% in Division	% in Section
	889	88	Q	889	88	Q	889	88	Q	889	88	Q	889	88	Q
2020	1 886	69,7%	1,8%	5 413	58,9%	2,7%	87	57,6%	1,1%	47	70,9%	1,4%	5	66,8%	0,6%
2021	1 964	66,8%	1,8%	5 720	58,5%	2,7%	100	57,8%	1,1%	54	71,0%	1,2%	4	43,6%	0,6%
2022	2 032	62,4%	1,8%	5 992	57,9%	2,7%	116	57,1%	1,2%	62	69,9%	1,3%	5	75,1%	0,8%
2023	2 171	59,6%	1,8%	6 441	58,6%	2,8%	136	55,6%	1,2%	74	66,6%	1,4%	12	77,2%	1,4%
2024	2 200	55,0%	1,8%	6 854	57,9%	2,8%	153	52,8%	1,3%	86	65,5%	1,5%	10	57,7%	1,1%

SÍNTESE ESTATÍSTICA SETORIAL SECTOR STATISTIC PROFILE

ACTIVIDADES DE SAÚDE HUMANA E APOIO SOCIAL (SECÇÃO Q)

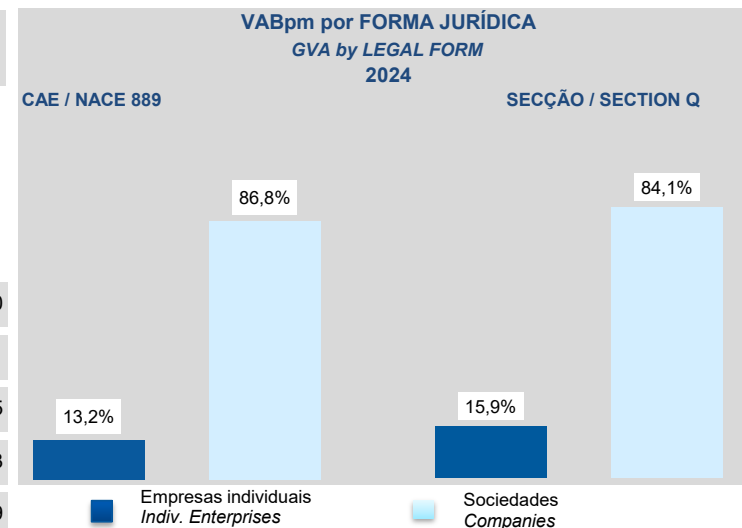
HUMAN HEALTH AND SOCIAL WORK ACTIVITIES (SECTION Q)

CAE 889 - Outras actividades de apoio social sem alojamento

NACE 889 - Other social work activities without accommodation

NATUREZA JURÍDICA LEGAL FORM

	Empresas (nº) Enterprises (ner)		Empresas Individuais (Nº) ⁽²⁾ Individual enterprises (ner) ⁽²⁾		Sociedades (Nº) Companies (ner)	
	CAE NACE	Dimensão Média (Pessoas/Empresa)	CAE NACE	Dimensão Média (Pessoas/ Empresa)	CAE NACE	Dimensão Média (Pessoas/ Empresa)
	889	Average Size (persons/enterprise)	889	Average Size (persons/enterprise)	889	Average Size (persons/enterprise)
2018	1 886	2,9	1 390	1,0	496	8,0
2019	1 964	2,9	1 446	1,1	518	8,1
2022	2 032	2,9	1 516	1,1	516	8,5
2023	2 171	3,0	1 669	1,1	502	9,3
2024	2 200	3,1	1 684	1,0	516	9,9



SÍNTESE ESTATÍSTICA SETORIAL SECTOR STATISTIC PROFILE

ACTIVIDADES DE SAÚDE HUMANA E APOIO SOCIAL (SECÇÃO Q)




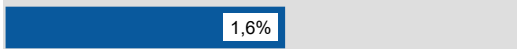







HUMAN HEALTH AND SOCIAL WORK ACTIVITIES (SECTION Q)

CAE 889 - Outras actividades de apoio social sem alojamento

NACE 889 - Other social work activities without accommodation

LOCALIZAÇÃO GEOGRÁFICA REGIONAL STRUCTURE

CAE / NACE 889 - 2024

	Empresas Enterprises		Pessoal ao Serviço Persons employed		VVN / Turnover		VABpm / GVA		Empresas/ Enterprises por / by NUTS II		Estabelecimentos ⁽³⁾ (2023) Establishments ⁽³⁾ (2023)	
	Nº / ner	Estrutura Regional Regional Structure (%)	Nº / ner	Estrutura Regional Regional Structure (%)	M€	Estrutura Regional Regional Structure (%)	M€	Estrutura Regional Regional Structure (%)	Peso da CAE 889 na Secção Q Share of NACE 889 in Section Q		Nº / ner	Estrutura Regional Regional Structure (%)
Portugal	2 200	100,0%	6 854	100,0%	153	100,0%	86	100,0%			2 230	100,0%
Continente	2 104	95,6%	6 580	96,0%	150	98,4%	85	98,9%			2 135	95,7%
Norte	557	25,3%	1 613	23,5%	35	22,6%	19	22,4%			571	25,6%
Centro	320	14,5%	881	12,9%	13	8,8%	9	10,5%			332	14,9%
Grande Lisboa	588	26,7%	2 217	32,3%	63	41,6%	33	37,9%			593	26,6%
Oeste e Vale do Tejo	198	9,0%	389	5,7%	6	3,9%	4	4,9%			201	9,0%
Península de Setúbal	244	11,1%	864	12,6%	22	14,6%	13	15,3%			246	11,0%
Alentejo	90	4,1%	254	3,7%	3	2,3%	2	2,4%			91	4,1%
Algarve	107	4,9%	362	5,3%	7	4,6%	5	5,5%			101	4,5%
R. A. Açores	62	2,8%	122	1,8%	1	0,8%	1	0,7%			62	2,8%
R. A. Madeira	34	1,5%	152	2,2%	1	0,8%	0	0,4%			33	1,5%

SÍNTESE ESTATÍSTICA SETORIAL SECTOR STATISTIC PROFILE

ATIVIDADES DE SAÚDE HUMANA E APOIO SOCIAL (SECÇÃO Q)

HUMAN HEALTH AND SOCIAL WORK ACTIVITIES (SECTION Q)

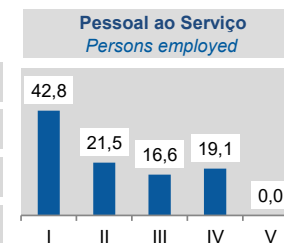
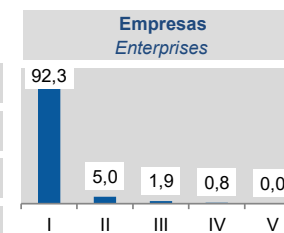
CAE 889 - Outras actividades de apoio social sem alojamento

NACE 889 - Other social work activities without accommodation

ESTATÍSTICAS DAS EMPRESAS ⁽¹⁾ (continuação) BUSINESS STATISTICS ⁽¹⁾ (continued)

DIMENSÃO (escalões de pessoal ao serviço) EMPLOYMENT SIZE CLASSES (number of persons employed)

	1 - 9 (I)		10 - 19 (II)		20 - 49 (III)		50 - 249 (IV)		>= 250 (V)		2024 Esc. Pessoal ao Serviço Employment size classes (%)
	CAE NACE 889	% no total Share in total	CAE NACE 889	% no total Share in total	CAE NACE 889	% no total Share in total	CAE NACE 889	% no total Share in total	CAE NACE 889	% no total Share in total	
Empresas / Enterprises (Nº / ner)											
2021	1 824	92,9%	103	5,2%	28	1,4%	9	0,5%	0	0,0%	
2022	1 889	93,0%	100	4,9%	29	1,4%	14	0,7%	0	0,0%	
2023	2 008	92,5%	113	5,2%	38	1,8%	12	0,6%	0	0,0%	
2024	2 031	92,3%	111	5,0%	41	1,9%	17	0,8%	0	0,0%	
Pessoal ao Serviço / Persons Employed (Nº / ner)											
2021	2 807	49,1%	1 358	23,7%	886	15,5%	669	11,7%	0	0,0%	
2022	2 853	47,6%	1 324	22,1%	825	13,8%	990	16,5%	0	0,0%	
2023	2 890	44,9%	1 476	22,9%	1 078	16,7%	997	15,5%	0	0,0%	
2024	2 933	42,8%	1 474	21,5%	1 139	16,6%	1 308	19,1%	0	0,0%	



SÍNTESE ESTATÍSTICA SETORIAL SECTOR STATISTIC PROFILE

ACTIVIDADES DE SAÚDE HUMANA E APOIO SOCIAL (SECÇÃO Q)

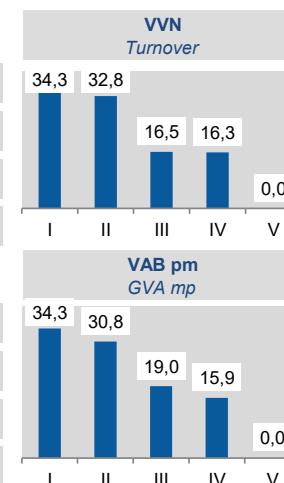
HUMAN HEALTH AND SOCIAL WORK ACTIVITIES (SECTION Q)

CAE 889 - Outras actividades de apoio social sem alojamento

NACE 889 - Other social work activities without accommodation

	1 - 9 (I)		10 - 19 (II)		20 - 49 (III)		50 - 249 (IV)		>= 250 (V)	
	CAE NACE 889	% no total Share in total	CAE NACE 889	% no total Share in total	CAE NACE 889	% no total Share in total	CAE NACE 889	% no total Share in total	CAE NACE 889	% no total Share in total
VVN / Turnover (M€)										
2021	46	45,7%	34	33,5%	16	15,8%	5	5,0%	0	0,0%
2022	50	43,1%	37	32,0%	15	13,1%	14	11,8%	0	0,0%
2023	50	37,2%	45	32,9%	23	16,9%	18	13,0%	0	0,0%
2024	52	34,3%	50	32,8%	25	16,5%	25	16,3%	0	0,0%
VAB / GVA (M€)										
2021	24	44,7%	18	33,0%	10	18,1%	2	4,2%	0	0,0%
2022	26	42,0%	20	32,8%	9	14,0%	7	11,2%	0	0,0%
2023	28	38,2%	24	31,9%	13	17,5%	9	12,5%	0	0,0%
2024	30	34,3%	27	30,8%	16	19,0%	14	15,9%	0	0,0%

2024
Esc. Pessoal ao Serviço
Employment size classes
(%)



SÍNTESE ESTATÍSTICA SETORIAL SECTOR STATISTIC PROFILE

ACTIVIDADES DE SAÚDE HUMANA E APOIO SOCIAL (SECÇÃO Q)

HUMAN HEALTH AND SOCIAL WORK ACTIVITIES (SECTION Q)

CAE 889 - Outras actividades de apoio social sem alojamento

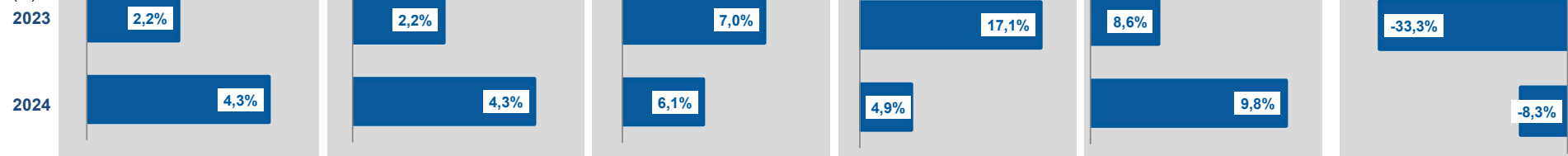
NACE 889 - Other social work activities without accommodation

PEQUENAS E MÉDIAS EMPRESAS (PME) - SECÇÃO Q

SMALL AND MEDIUM ENTERPRISES (SME) - SECTION Q

	Pequenas e Médias Empresas (PME) Small and Medium Enterprises (SME)						Grandes Empresas ⁽⁴⁾ Large Enterprises ⁽⁴⁾	Sociedades de elevado crescimento (Sociedades com dez ou mais pessoas remuneradas) High Growth Companies (Companies with 10 or more persons employed)					
	Total PME / SME		Micro e Pequenas Empresas Micro and Small Enterprises		Médias Empresas Medium Enterprises			Total		Gazelas Gazelles			
	Nº / ner	% na Secção Q Share in Section Q	Nº / ner	% na Secção Q Share in Section Q	Nº / ner	% na Secção Q Share in Section Q		Nº / ner	% na Secção Q Share in Section Q	Nº / ner	% na Secção Q Share in Section Q		
2021	109 438	100,0%	109 220	99,8%	218	0,2%	36	0,0%	232	0,2%	18	0,0%	
2022	116 004	100,0%	115 776	99,8%	228	0,2%	35	0,0%	243	0,2%	18	0,0%	
2023	118 517	100,0%	118 273	99,8%	244	0,2%	41	0,0%	264	0,2%	12	0,0%	
2024	123 618	100,0%	123 359	99,8%	259	0,2%	43	0,0%	290	0,2%	11	0,0%	

TVH
y.o.y.
(%)



SÍNTESE ESTATÍSTICA SETORIAL SECTOR STATISTIC PROFILE

ACTIVIDADES DE SAÚDE HUMANA E APOIO SOCIAL (SECÇÃO Q)

HUMAN HEALTH AND SOCIAL WORK ACTIVITIES (SECTION Q)

CAE 889 - Outras actividades de apoio social sem alojamento

NACE 889 - Other social work activities without accommodation

ESTATÍSTICAS DAS EMPRESAS ⁽¹⁾(continuação)

BUSINESS STATISTICS ⁽¹⁾ (continued)

PESSOAS COLETIVAS E ENTIDADES EQUIPARADAS ⁽²³⁾

LEGAL PERSONS AND EQUIVALENT ⁽²³⁾

Fonte: INE, Sistema de Contas Integradas das Empresas e Constituição e Dissolução de Pessoas Colectivas e Entidades Equiparadas por Escritura Pública.

Source: Statistics Portugal, Integrated Business Accounts System, Ministry of Justice Directorate General for Justice Policy).

	Sociedades Constituídas <i>Formation of Companies</i>		Sociedades Dissolvidas <i>Dissolution of Companies</i>		Soc Const/Soc Dissolv ⁽²⁴⁾ <i>Formation/Dissolution ⁽²⁴⁾</i>		Indicador de Turbulência ⁽²⁵⁾ <i>Turbulence Indicator ⁽²⁵⁾</i>		Taxa de Natalidade ⁽²⁶⁾ <i>Birth Rate ⁽²⁶⁾</i>		Taxa de Mortalidade ⁽²⁷⁾ <i>Death Rate ⁽²⁷⁾</i>	
	CAE	Secção	CAE	Secção	CAE	Secção	CAE	Secção	CAE	Secção	CAE	Secção
	NACE	Section	NACE	Section	NACE	Section	NACE	Section	NACE	Section	NACE	Section
	889	Q	889	Q	889	Q	889	Q	889	Q	889	Q
2020	33	1 551	29	633	113,8	245,0	15,5	2,4	6,7	6,0	5,8	2,5
2021	36	1 861	33	713	109,1	261,0	23,0	2,2	6,9	6,9	6,4	2,7
2022	42	2 286	29	707	144,8	323,3	5,5	1,9	8,1	8,1	5,6	2,5
2023	41	2 344	16	609	256,3	384,9	2,3	1,7	8,2	7,9	3,2	2,0
2024	49	2 498	30	663	163,3	376,8	4,2	1,7	9,5	8,0	5,8	2,1

SÍNTESE ESTATÍSTICA SETORIAL SECTOR STATISTIC PROFILE

ACTIVIDADES DE SAÚDE HUMANA E APOIO SOCIAL (SECÇÃO Q)

HUMAN HEALTH AND SOCIAL WORK ACTIVITIES (SECTION Q)

CAE 889 - Outras actividades de apoio social sem alojamento

NACE 889 - Other social work activities without accommodation

LOCALIZAÇÃO GEOGRÁFICA REGIONAL STRUCTURE

	Sociedades Constituídas <i>Formation of Companies</i>		Sociedades Dissolvidas <i>Dissolution of Companies</i>		Soc Const/Soc Dissolv ⁽²⁴⁾ <i>Formation/Dissolution⁽²⁴⁾</i>		Indicador de Turbulência ⁽²⁵⁾ <i>Turbulence Indicator⁽²⁵⁾</i>		Perfil por Região NUTS II <i>Regional Structure by NUTS II</i>	
	CAE NACE	Secção Section	CAE NACE	Secção Section	CAE NACE	Secção Section	CAE NACE	Secção Section	CAE NACE	Secção Section
	889	Q	889	Q	889	Q	889	Q	889	Q
Norte	■ Soc Constituídas / Formation of companies ■ Soc Dissolvidas / Dissolution of companies									
2020	9	552	9	215	100,0	256,7	...	2,3		
2021	9	695	5	197	180,0	352,8	3,5	1,8		
2022	14	850	6	224	233,3	379,5	2,5	1,7		
2023	10	847	3	198	333,3	427,8	1,9	1,6		
2024	18	927	10	219	180,0	423,3	3,5	1,6		
Centro										
2020	4	207	5	74	80,0	279,7	9,0	2,1		
2021	3	241	6	86	50,0	280,2	3,0	2,1		
2022	4	296	6	78	66,7	379,5	5,0	1,7		
2023	3	299	2	69	150,0	433,3	5,0	1,6		
2024	3	333	2	70	150,0	475,7	5,0	1,5		

SÍNTESE ESTATÍSTICA SETORIAL SECTOR STATISTIC PROFILE

ACTIVIDADES DE SAÚDE HUMANA E APOIO SOCIAL (SECÇÃO Q)

HUMAN HEALTH AND SOCIAL WORK ACTIVITIES (SECTION Q)

CAE 889 - Outras actividades de apoio social sem alojamento

NACE 889 - Other social work activities without accommodation

	Sociedades Constituídas <i>Formation of Companies</i>		Sociedades Dissolvidas <i>Dissolution of Companies</i>		Soc Const/Soc Dissolv ⁽²⁴⁾ <i>Formation/Dissolution⁽²⁴⁾</i>		Indicador de Turbulência ⁽²⁵⁾ <i>Turbulence Indicator⁽²⁵⁾</i>		Perfil por Região NUTS II <i>Regional Structure by NUTS II</i>	
	CAE	Secção	CAE	Secção	CAE	Secção	CAE	Secção	CAE	Secção
	NACE	Section	NACE	Section	NACE	Section	NACE	Section	NACE	Section
	889	Q	889	Q	889	Q	889	Q	889	Q
Grande Lisboa										
2020	7	439	8	202	87,5	217,3	15,0	2,7		
2021	10	512	9	291	111,1	175,9	19,0	3,6		
2022	12	655	8	223	150,0	293,7	5,0	2,0		
2023	15	671	6	203	250,0	330,5	2,3	1,9		
2024	14	688	11	233	127,3	295,3	8,3	2,0		
Oeste e Vale do Tejo										
2020	0	87	1	29	0,0	300,0	1,0	2,0		
2021	3	88	2	31	150,0	283,9	5,0	2,1		
2022	2	126	1	54	200,0	233,3	3,0	2,5		
2023	1	132	1	30	100,0	440,0	...	1,6		
2024	3	151	0	32	...	471,9	1,0	1,5		

SÍNTESE ESTATÍSTICA SETORIAL SECTOR STATISTIC PROFILE

ACTIVIDADES DE SAÚDE HUMANA E APOIO SOCIAL (SECÇÃO Q)

HUMAN HEALTH AND SOCIAL WORK ACTIVITIES (SECTION Q)

CAE 889 - Outras actividades de apoio social sem alojamento

NACE 889 - Other social work activities without accommodation

	Sociedades Constituídas <i>Formation of Companies</i>		Sociedades Dissolvidas <i>Dissolution of Companies</i>		Soc Const/Soc Dissolv ⁽²⁴⁾ <i>Formation/Dissolution⁽²⁴⁾</i>		Indicador de Turbulência ⁽²⁵⁾ <i>Turbulence Indicator⁽²⁵⁾</i>		Perfil por Região NUTS II <i>Regional Structure by NUTS II</i>	
	CAE	Secção	CAE	Secção	CAE	Secção	CAE	Secção	CAE	Secção
	NACE	Section	NACE	Section	NACE	Section	NACE	Section	NACE	Section
	889	Q	889	Q	889	Q	889	Q	889	Q
Península de Setúbal										
2020	6	126	4	49	150,0	257,1	5,0	2,3		
2021	5	148	3	43	166,7	344,2	4,0	1,8		
2022	2	141	4	55	50,0	256,4	3,0	2,3		
2023	7	172	2	38	350,0	452,6	1,8	1,6		
2024	9	186	2	39	450,0	476,9	1,6	1,5		
Alentejo										
2020	5	43	0	25	...	172,0	1,0	3,8		
2021	2	49	6	24	33,3	204,2	2,0	2,9		
2022	4	59	2	23	200,0	256,5	3,0	2,3		
2023	0	51	1	21	0,0	242,9	1,0	2,4		
2024	0	52	1	19	0,0	273,7	1,0	2,2		

SÍNTESE ESTATÍSTICA SETORIAL SECTOR STATISTIC PROFILE

ACTIVIDADES DE SAÚDE HUMANA E APOIO SOCIAL (SECÇÃO Q)

HUMAN HEALTH AND SOCIAL WORK ACTIVITIES (SECTION Q)

CAE 889 - Outras actividades de apoio social sem alojamento

NACE 889 - Other social work activities without accommodation

	Sociedades Constituídas <i>Formation of Companies</i>		Sociedades Dissolvidas <i>Dissolution of Companies</i>		Soc Const/Soc Dissolv ⁽²⁴⁾ <i>Formation/Dissolution⁽²⁴⁾</i>		Indicador de Turbulência ⁽²⁵⁾ <i>Turbulence Indicator⁽²⁵⁾</i>		Perfil por Região NUTS II <i>Regional Structure by NUTS II</i>	
	CAE	Secção	CAE	Secção	CAE	Secção	CAE	Secção	CAE	Secção
	NACE	Section	NACE	Section	NACE	Section	NACE	Section	NACE	Section
	889	Q	889	Q	889	Q	889	Q	889	Q
Algarve										
2020	1	44	1	25	100,0	176,0	...	3,6		
2021	2	73	1	25	200,0	292,0	3,0	2,0		
2022	2	79	1	32	200,0	246,9	3,0	2,4		
2023	4	96	0	25	...	384,0	1,0	1,7		
2024	1	87	2	27	50,0	322,2	3,0	1,9		
Região Autónoma dos Açores										
2020	1	26	1	6	100,0	433,3	...	1,6		
2021	1	25	1	7	100,0	357,1	...	1,8		
2022	0	37	0	8	...	462,5	...	1,6		
2023	1	34	1	10	100,0	340,0	...	1,8		
2024	1	30	2	10	50,0	300,0	3,0	2,0		

SÍNTESE ESTATÍSTICA SETORIAL SECTOR STATISTIC PROFILE

ACTIVIDADES DE SAÚDE HUMANA E APOIO SOCIAL (SECÇÃO Q)

HUMAN HEALTH AND SOCIAL WORK ACTIVITIES (SECTION Q)

CAE 889 - Outras actividades de apoio social sem alojamento

NACE 889 - Other social work activities without accommodation

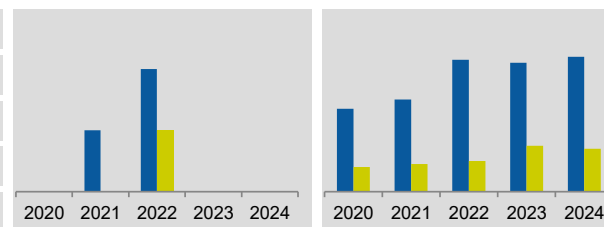
Sociedades Constituídas <i>Formation of Companies</i>		Sociedades Dissolvidas <i>Dissolution of Companies</i>		Soc Const/Soc Dissolv ⁽²⁴⁾ <i>Formation/Dissolution⁽²⁴⁾</i>		Indicador de Turbulência ⁽²⁵⁾ <i>Turbulence Indicator⁽²⁵⁾</i>		Perfil por Região NUTS II <i>Regional Structure by NUTS II</i>	
CAE	Secção	CAE	Secção	CAE	Secção	CAE	Secção	CAE	Secção
NACE	Section	NACE	Section	NACE	Section	NACE	Section	NACE	Section
889	Q	889	Q	889	Q	889	Q	889	Q

■ Soc Constituídas / *Formation of companies* ■ Soc Dissolvidas / *Dissolution of companies*

Região Autónoma da Madeira

Ano	Soc Constituídas	Soc Dissolvidas	Soc Const/Soc Dissolv	Indicador de Turbulência
2020	0	27	0	8
2021	1	30	0	9
2022	2	43	1	10
2023	0	42	0	15
2024	0	44	0	14

Ano	Soc Constituídas	Soc Dissolvidas	Soc Const/Soc Dissolv	Indicador de Turbulência
2020	...	337,5	...	1,8
2021	1	333,3	...	1,9
2022	2	430,0	200,0	3,0
2023	0	280,0	...	2,1
2024	0	314,3	...	1,9



SÍNTESE ESTATÍSTICA SETORIAL SECTOR STATISTIC PROFILE

ACTIVIDADES DE SAÚDE HUMANA E APOIO SOCIAL (SECÇÃO Q)

HUMAN HEALTH AND SOCIAL WORK ACTIVITIES (SECTION Q)

CAE 889 - Outras actividades de apoio social sem alojamento

NACE 889 - Other social work activities without accommodation

ESTATÍSTICAS DAS EMPRESAS ⁽¹⁾(continuação) BUSINESS STATISTICS ⁽¹⁾ (continued)

INDICADORES ECONÓMICOS E FINANCEIROS DAS SOCIEDADES EM PORTUGAL ⁽⁵⁾ ECONOMIC AND FINANCIAL INDICATORS - COMPANIES ⁽⁵⁾

	Dimensão média ⁽⁶⁾ Average Size ⁽⁶⁾			VVN por pessoa ao serviço ⁽⁷⁾ Turnover per person employed ⁽⁷⁾			Tx de valor acresc bruto ⁽⁸⁾ Value Added Rate ⁽⁸⁾			Taxa de investimento ⁽⁹⁾ Investment Rate ⁽⁹⁾			Produtiv. aparente do Trabalho ⁽¹⁰⁾ Apparent Labour Productivity ⁽¹⁰⁾			Debt to equity ratio ⁽¹¹⁾		
	CAE NACE	Divisão Division	Secção Section	CAE NACE	Divisão Division	Secção Section	CAE NACE	Divisão Division	Secção Section	CAE NACE	Divisão Division	Secção Section	CAE NACE	Divisão Division	Secção Section	CAE NACE	Divisão Division	Secção Section
	889	88	Q	889	88	Q	889	88	Q	889	88	Q	889	88	Q	889	88	Q
2020	8,0	8,7	4,8	18,9	18,7	55,2	51,0	40,9	41,7	11,2	11,9	26,7	9,6	7,6	23,2	3,8	2,3	1,3
2021	8,1	8,8	4,8	21,0	20,7	66,3	50,8	40,8	44,3	8,2	13,4	16,3	10,7	8,4	29,4	3,0	2,1	1,3
2022	8,5	8,8	4,6	23,3	23,3	68,4	51,3	41,2	44,0	9,7	9,0	15,8	11,9	9,5	30,2	2,6	1,9	1,1
2023	9,3	9,0	4,8	25,8	27,3	69,0	52,7	43,1	43,8	18,5	15,9	18,5	13,4	11,6	30,5	2,5	1,8	1,1
2024	9,9	9,3	4,7	27,0	30,4	73,1	55,1	43,1	43,8	12,7	14,7	18,3	14,7	13,0	32,0	2,0	1,6	1,0

SÍNTESE ESTATÍSTICA SETORIAL SECTOR STATISTIC PROFILE

ACTIVIDADES DE SAÚDE HUMANA E APOIO SOCIAL (SECÇÃO Q)

HUMAN HEALTH AND SOCIAL WORK ACTIVITIES (SECTION Q)

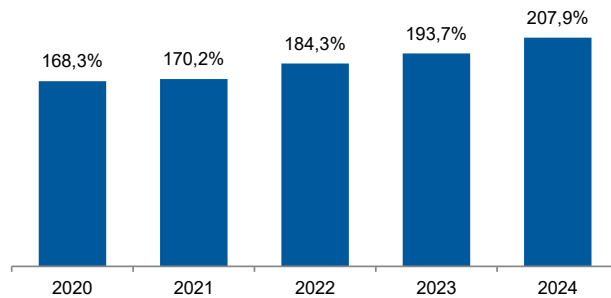
CAE 889 - Outras actividades de apoio social sem alojamento

NACE 889 - Other social work activities without accommodation

INDICADORES ECONÓMICOS E FINANCEIROS DAS SOCIEDADES EM PORTUGAL ⁽⁵⁾ (Continuação) ECONOMIC AND FINANCIAL INDICATORS - COMPANIES ⁽⁵⁾ (Continued)

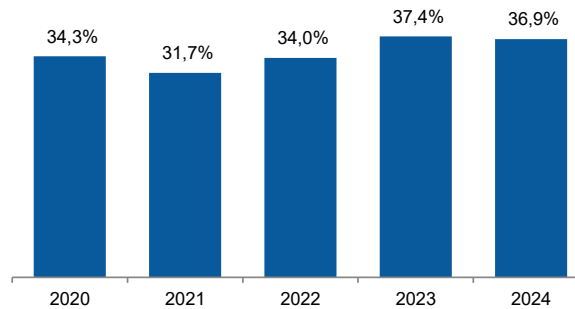
Dimensão Média / Average Size

Rácio entre a CAE 889 e a Secção Q
Ratio between NACE 889 and Section Q



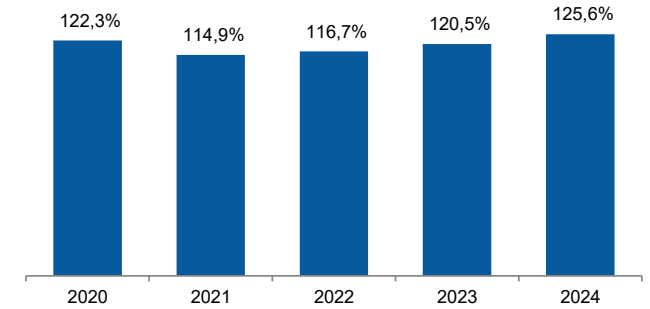
VVN por pessoa / Turnover per employee

Rácio entre a CAE 889 e a Secção Q
Ratio between NACE 889 and Section Q



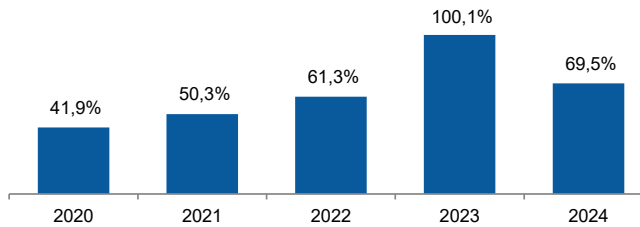
Tx. Valor acrescentado / Value added rate

Rácio entre a CAE 889 e a Secção Q
Ratio between NACE 889 and Section Q



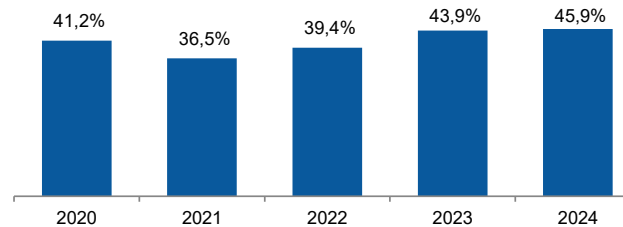
Taxa de investimento / Investment rate

Rácio entre a CAE 889 e a Secção Q
Ratio between NACE 889 and Section Q



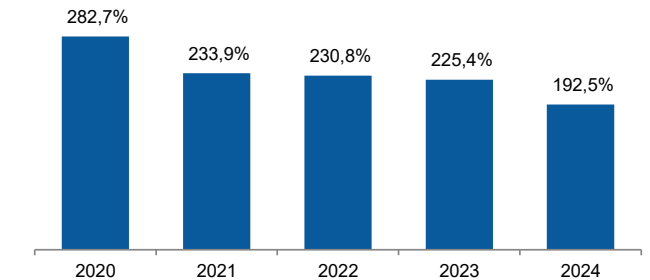
Produtividade aparente do Trabalho / Apparent Labour Productivity

Rácio entre a CAE 889 e a Secção Q
Ratio between NACE 889 and Section Q



Debt to equity ratio

Rácio entre a CAE 889 e a Secção Q
Ratio between NACE 889 and Section Q



SÍNTESE ESTATÍSTICA SETORIAL SECTOR STATISTIC PROFILE

ACTIVIDADES DE SAÚDE HUMANA E APOIO SOCIAL (SECÇÃO Q)

HUMAN HEALTH AND SOCIAL WORK ACTIVITIES (SECTION Q)

CAE 889 - Outras actividades de apoio social sem alojamento

NACE 889 - Other social work activities without accommodation

RACIOS ECONÓMICO-FINANCEIROS DA CENTRAL DE BALANÇOS DO BANCO DE PORTUGAL - SOCIEDADES ECONOMIC AND FINANCIAL RATIOS - BANCO DE PORTUGAL - COMPANIES

Fonte: Banco de Portugal, Central de Balanços.
Source: Banco de Portugal, Central Balance.

	Prazo Médio de Recebimentos (12)			Prazo Médio de Pagamentos (13)			Liquidez Geral ⁽¹⁴⁾ Liquidity Current Ratio ⁽¹⁴⁾ (%)			Autonomia Financeira ⁽¹⁵⁾ Capital Ratio ⁽¹⁵⁾ (%)			Solvabilidade Geral ⁽¹⁶⁾ Solvency Ratio ⁽¹⁶⁾ (%)			Peso do Passivo Remunerado (17) Obtained funding over total liabilities ⁽¹⁷⁾ (%)		
	Days Sales outstanding ⁽¹²⁾ (dias/days)			Days Payable outstanding ⁽¹³⁾ (dias/days)			Liquidity Current Ratio ⁽¹⁴⁾ (%)			Capital Ratio ⁽¹⁵⁾ (%)			Solvency Ratio ⁽¹⁶⁾ (%)			Obtained funding over total liabilities ⁽¹⁷⁾ (%)		
	CAE	Divisão	Secção	CAE	Divisão	Secção	CAE	Divisão	Secção	CAE	Divisão	Secção	CAE	Divisão	Secção	CAE	Divisão	Secção
	NACE	Division	Section	NACE	Division	Section	NACE	Division	Section	NACE	Division	Section	NACE	Division	Section	NACE	Division	Section
	889	88	Q	889	88	Q	889	88	Q	889	88	Q	889	88	Q	889	88	Q
2021	24	33	44	28	28	45	107,4	132,0	190,3	25,1	33,0	44,9	33,5	49,2	81,4	50,1	47,6	56,9
2022	29	34	43	43	32	44	115,0	137,4	185,2	54,1	52,6	47,7	117,9	111,0	91,3	48,8	47,1	56,4
2023	20	28	40	24	23	44	98,1	121,2	175,1	28,5	35,5	48,8	39,7	54,9	95,4	45,7	43,2	54,0
2024	17	23	38	24	20	47	103,1	135,2	172,0	30,1	40,1	50,5	43,0	66,9	102,1	43,6	40,3	49,8

SÍNTESE ESTATÍSTICA SETORIAL SECTOR STATISTIC PROFILE

ACTIVIDADES DE SAÚDE HUMANA E APOIO SOCIAL (SECÇÃO Q)

HUMAN HEALTH AND SOCIAL WORK ACTIVITIES (SECTION Q)

CAE 889 - Outras actividades de apoio social sem alojamento

NACE 889 - Other social work activities without accommodation

	Rendibilidade dos Capitais Próprios ⁽¹⁸⁾ Return on Equity ⁽¹⁸⁾ (%)			Rendibilidade das vendas ⁽¹⁹⁾ Profitability of Sales ⁽¹⁹⁾ (%)			Rotação do Ativo ⁽²⁰⁾ Asset turnover ⁽²⁰⁾ (n.º vezes/times)			Alavancagem Financeira ⁽²¹⁾ Financial Leverage ⁽²¹⁾ (n.º vezes/times)		
	CAE	Divisão	Secção	CAE	Divisão	Secção	CAE	Divisão	Secção	CAE	Divisão	Secção
	NACE	Division	Section	NACE	Division	Section	NACE	Division	Section	NACE	Division	Section
	889	88	Q	889	88	Q	889	88	Q	889	88	Q
2021	16,9	9,8	16,2	5,2	3,6	10,7	0,8	0,9	0,7	4,0	3,0	2,2
2022	7,5	7,1	12,1	6,8	5,1	8,8	0,6	0,7	0,7	1,8	1,9	2,1
2023	16,1	11,4	11,2	4,6	3,7	8,0	1,0	1,1	0,7	3,5	2,8	2,0
2024	13,5	11,3	11,8	4,1	4,0	8,4	1,0	1,1	0,7	3,3	2,5	2,0



	Análise Dupont da Rendibilidade dos CP - CAE 889 ⁽²²⁾ DuPont Analysis on ROE - NACE 889				Análise Dupont da Rendibilidade dos CP - Secção Q ⁽²²⁾ DuPont Analysis on ROE - Section Q			
	2021	2022	2023	2024	2021	2022	2023	2024
Var. da Rendibilidade dos Capitais Próprios (p.p.)	▲	▼	▲	▼	▲	▼	▼	▲
Var. Rendibilidade das Vendas (p.p.)	▲	▲	▼	▼	▲	▼	▼	▲
Var. Rotação Ativo (%)	▲	▼	▲	▼	▲	▼	▲	▲
Var. Alavancagem Financeira (%)	▼	▼	▲	▼	▼	▼	▼	▼

SÍNTESE ESTATÍSTICA SETORIAL SECTOR STATISTIC PROFILE

ACTIVIDADES DE SAÚDE HUMANA E APOIO SOCIAL (SECÇÃO Q)

HUMAN HEALTH AND SOCIAL WORK ACTIVITIES (SECTION Q)

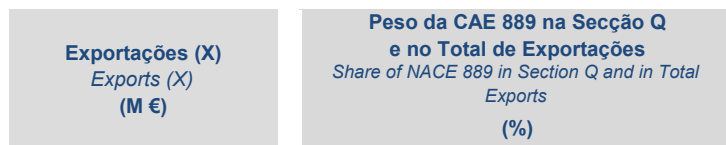
CAE 889 - Outras actividades de apoio social sem alojamento

NACE 889 - Other social work activities without accommodation

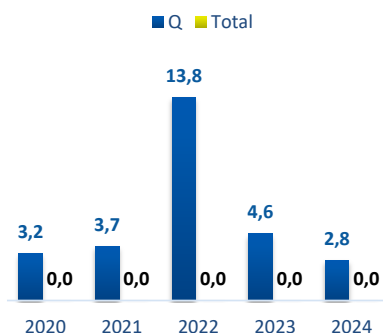
COMÉRCIO INTERNACIONAL DE BENS E SERVIÇOS INTERNACIONAL TRADE OF GOODS AND SERVICES

Fonte: Banco de Portugal, Central de Balanços
Source: Banco de Portugal, Central Balance


EXPORTAÇÕES DE BENS E SERVIÇOS EXPORTS OF GOODS AND SERVICES



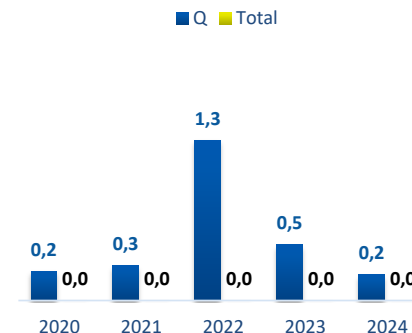
CAE NACE	Secção Section
889	Q
2020	2 58
2021	2 66
2022	12 88
2023	5 101
2024	3 109



IMPORTAÇÕES DE BENS E SERVIÇOS IMPORTS OF GOODS AND SERVICES



CAE NACE	Secção Section
889	Q
2020	0 59
2021	0 79
2022	1 87
2023	0 106
2024	0 133



SÍNTESE ESTATÍSTICA SETORIAL SECTOR STATISTIC PROFILE

ACTIVIDADES DE SAÚDE HUMANA E APOIO SOCIAL (SECÇÃO Q)

HUMAN HEALTH AND SOCIAL WORK ACTIVITIES (SECTION Q)

CAE 889 - Outras actividades de apoio social sem alojamento

NACE 889 - Other social work activities without accommodation

COMÉRCIO INTERNACIONAL DE BENS E SERVIÇOS INTERNACIONAL TRADE OF GOODS AND SERVICES

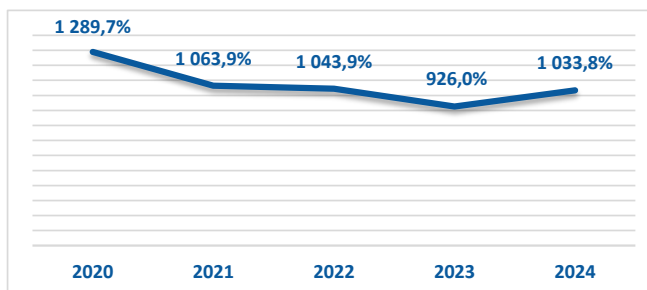
Fonte: Banco de Portugal, Central de Balanços
Source: Banco de Portugal, Central Balance

BALANÇA DO COMÉRCIO INTERNACIONAL DE BENS E SERVIÇOS (EXPORTAÇÕES - IMPORTAÇÕES) TRADE BALANCE OF GOODS AND SERVICES (EXPORTS - IMPORTS)

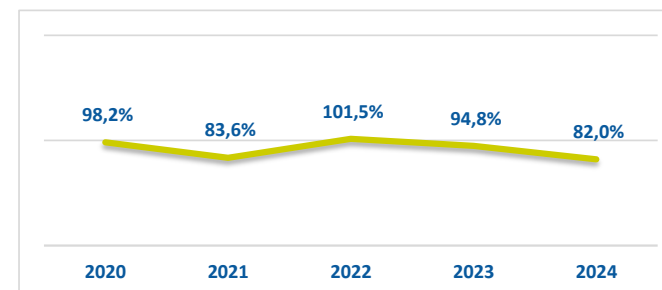
Balança Comercial (X-M)
Trade Balance (X-M)
(M €)

	CAE NACE 889	Secção Section Q
2020	2	-1
2021	2	-13
2022	11	1
2023	4	-6
2024	3	-24

Taxa de cobertura das importações pelas exportações - CAE 889
Coverage rate (X / M) - NACE 889
(%)



Taxa de cobertura das importações pelas exportações - Secção Q
Coverage rate (X / M) - Section Q
(%)



SÍNTESE ESTATÍSTICA SETORIAL SECTOR STATISTIC PROFILE

ACTIVIDADES DE SAÚDE HUMANA E APOIO SOCIAL (SECÇÃO Q)

HUMAN HEALTH AND SOCIAL WORK ACTIVITIES (SECTION Q)

CAE 889 - Outras actividades de apoio social sem alojamento

NACE 889 - Other social work activities without accommodation

NOTAS E SINAIS CONVENCIONAIS / NOTES AND CONVENTIONAL SIGNS

(1) A atualização das estatísticas das empresas, decorrente da implementação do Sistema Europeu de Contas, SEC2010, em substituição do SEC1995, determinou alterações na classificação do setor institucional das entidades, sendo de assinalar a necessidade de distinguir as Sociedades Gestoras de Participações Sociais (Holdings) das Sedes sociais (Head-offices). Em Contas Nacionais, as primeiras estão excluídas do setor institucional das sociedades não financeiras, enquanto que as segundas integram aquele setor. Estas alterações tiveram reflexos imediatos no SCIE, que, de modo a aumentar a consistência com as Contas Nacionais, se traduziram na revisão da série das estatísticas das empresas para o período 2008-2015, unicamente no setor de atividade onde estas empresas estão classificadas, ou seja na Secção M da CAE Rev.3 - Atividades de consultoria, científicas, técnicas e similares. É ainda importante referir que as séries temporais por setores de atividade, refletindo o comportamento da atividade económica e a dinâmica da variação dos preços relativos dos produtos foram, ainda, afetadas por processos de fusão e cisão de empresas com as consequentes alterações das respetivas CAE, como foi exemplo o setor da Informação e comunicação em 2014 e 2015. A informação de 2014 foi também revista para a secção L da CAE Rev.3 - Atividades imobiliárias, na sequência da atualização da informação de uma empresa de grande dimensão.

De acordo com o Sistema de Contas Integradas das Empresas (INE), existem duas principais categorias de empresas: as sociedades, por um lado, e os empresários em nome individual e trabalhadores independentes, por outro. As Sociedades podem ser do tipo: Sociedades Anónimas, Sociedades por Quotas, Cooperativas, Agrupamentos Complementares de Empresas, Sociedades civis sob a forma comercial, EIRL (Estabelecimentos Individuais de Responsabilidade Limitada) e SUQ (Sociedades Unipessoais por Quotas).

Os indicadores estatísticos apresentados são obtidos a partir do Sistema de Contas Integradas das Empresas (SCIE), o qual resulta de um processo de integração da informação estatística sobre empresas, baseado em dados administrativos, com particular destaque para a Informação Empresarial Simplificada (IES). As alterações metodológicas anteriormente referidas tiveram reflexos imediatos na delimitação do setor empresarial, pelo que, se procedeu a uma revisão da série das estatísticas das empresas para o período 2008-2015, de modo a aumentar a consistência com as Contas Nacionais. O âmbito de atividade económica considerado compreende as empresas classificadas nas secções A a S da CAE Rev3, com exceção da Administração Pública e Defesa; Segurança Social Obrigatória (Secção O).

O nível temporal da informação apresentada nos diferentes quadros pode diferir como resultado dos diferentes níveis de desagregação da informação disponível.

(2) Inclui empresários em nome individual e trabalhadores independentes

(3) Estabelecimento: empresa ou parte de uma empresa (fábrica, oficina, mina, armazém, loja, entreposto, etc.) situada num local topograficamente identificado. Nesse local ou a partir dele exercem-se atividades económicas para as quais, regra geral, uma ou várias pessoas trabalham (eventualmente a tempo parcial), por conta de uma mesma empresa.

(4) A classificação das empresas de grande dimensão baseou-se na adaptação da Recomendação da Comissão de 6 de maio de 2003. Assim, foram consideradas grandes empresas: empresas com 250 ou mais pessoas ao serviço ou empresas com volume de negócios superior a 50 milhões de euros e ativo líquido superior a 43 milhões de euros. As empresas que não cumpriram estes critérios foram classificadas como PME. Uma pequena empresa é definida como uma empresa que emprega menos de 50 pessoas e cujo volume de negócios anual ou balanço total anual não excede 10 milhões de euros. Uma microempresa é definida como uma empresa que emprega menos de 10 pessoas e cujo volume de negócios anual ou balanço total anual não excede 2 milhões de euros.

(5) Os rácios apresentados são relativos a sociedades.

SÍNTESE ESTATÍSTICA SETORIAL SECTOR STATISTIC PROFILE

ACTIVIDADES DE SAÚDE HUMANA E APOIO SOCIAL (SECÇÃO Q)

HUMAN HEALTH AND SOCIAL WORK ACTIVITIES (SECTION Q)

CAE 889 - Outras actividades de apoio social sem alojamento

NACE 889 - Other social work activities without accommodation

NOTAS E SINAIS CONVENCIONAIS / NOTES AND CONVENTIONAL SIGNS

(6) Dimensão Média: Total de pessoas ao serviço/Total de empresas.

(7) VVN/Pessoa ao Serviço (mil euros): Volume de Negócios/Total de pessoas ao serviço.

(8) Taxa de valor acrescentado bruto: VABpm/Valor da produção * 100.

(9) Taxa de investimento: FBCF/VAB * 100.

(10) Produtividade aparente do trabalho (mil euros): VAB / Total de pessoas ao serviço.

(11) Debt to equity ratio: Total do Passivo/Total do Capital Próprio.

(12) Prazo Médio de Recebimentos: Indica o período médio, em dias, que decorre entre o momento das vendas e/ou serviços prestados e o dos recebimentos.

(13) Prazo Médio de Pagamentos: Indica o período médio, em dias, que decorre entre o momento das compras (fornecimentos e serviços externos, aquisição de matérias primas e de mercadorias) e o do pagamento da respetiva dívida comercial.

(14) Liquidez Geral: Ativo Corrente/Passivo Corrente * 100.

(15) Autonomia Financeira: Capital Próprio/Ativo * 100.

(16) Solvabilidade Geral: Capital Próprio/Passivo * 100.

(17) Peso do Passivo Remunerado: Financiamentos obtidos (do passivo não corrente + do passivo corrente)/Passivo * 100.

(18) Rendibilidade dos Capitais Próprios: Resultado Líquido do período/Capital Próprio * 100.

(19) Rendibilidade das Vendas: Resultado Líquido do período/Volume de negócios * 100.

(20) Rotação do Ativo (nº de vezes): Volume de negócios/Ativo.

SÍNTESE ESTATÍSTICA SETORIAL SECTOR STATISTIC PROFILE

ACTIVIDADES DE SAÚDE HUMANA E APOIO SOCIAL (SECÇÃO Q)

HUMAN HEALTH AND SOCIAL WORK ACTIVITIES (SECTION Q)

CAE 889 - Outras actividades de apoio social sem alojamento

NACE 889 - Other social work activities without accommodation

NOTAS E SINAIS CONVENCIONAIS / NOTES AND CONVENTIONAL SIGNS

(21) Alavancagem Financeira: Ativo/Capitais Próprios.

(22) Análise DuPont: Rendibilidade das vendas x Rotação do ativo x Alavancagem financeira. Representação gráfica dos contributos para a variação do ROE face ao ano anterior.

(23) Dados relativos a sociedades (constituídas(dissolvidas por atos notariais e conservatórias). Não inclui as empresas individuais.

(24) Soc Const/Soc dissolv: (nº de sociedades constituídas)/ (nº de sociedades dissolvidas) * 100.

(25) Indicador de turbulência: $|(x+y)/(x-y)|$ com x = nº de sociedades constituídas e y = nº de sociedades dissolvidas.

(26) Taxa de natalidade: (nº de sociedades constituídas)/ (nº de sociedades existentes) * 100.

(27)Taxa de mortalidade: (nº de sociedades dissolvidas)/ (nº de sociedades existentes) * 100.

(28) Empresas de capital maioritariamente estrangeiro.

(29) Produtividade aparente do trabalho / Custos Anuais médios com o Pessoal = (VAB / Emprego) / (Custos com o pessoal / nº de trabalhadores) * 100.

Nº - Número/Unidade; M€ - Milhões de euros; VVN - Volume de Negócios; VABpm - Valor Acrescentado Bruto a preços de mercado; FBCF - Formação Bruta de Capital de Fixo; PME - Pequenas e Médias Empresas; ETC - Equivalente a Tempo Completo.

... - Não aplicável, dado não disponível ou confidencial; § Valor com erro de amostragem associado superior a 20%, pelo que não pode ser divulgado.

SÍNTESE ESTATÍSTICA SETORIAL SECTOR STATISTIC PROFILE

ACTIVIDADES DE SAÚDE HUMANA E APOIO SOCIAL (SECÇÃO Q)

HUMAN HEALTH AND SOCIAL WORK ACTIVITIES (SECTION Q)

CAE 889 - Outras actividades de apoio social sem alojamento

NACE 889 - Other social work activities without accommodation

NOTAS E SINAIS CONVENCIONAIS / NOTES AND CONVENTIONAL SIGNS

(1) The update of Business Statistics due to the implementation of ESA2010 in National Accounts, which replaced the previous ESA1995, determined changes in the classification of the institutional sector entities, with emphasis on the need to distinguish the Investment Managers of Shareholdings (Holdings) of the Social Headquarters (Head-offices). In National Accounts, the former are excluded from the institutional sector non-financial corporations, while the second are part of that institutional sector. These changes had an immediate impact in Business Statistics, which, in order to increase the consistency with the National Accounts, has resulted in the revision of the series of business statistics results for the period 2008-2015, only concerning the business sector where these companies are classified, that is in Section M of CAE Rev.3 - consultancy activities, scientific, technical and similar. It is also important to note that the time series by sectors of activity reflecting the behavior of economic activity and the dynamics of changes in relative prices of the products are still affected by mergers and spin-off companies with consequential amendments of the respective activities according to CAE Rev.3, as the example of the information and communication sector in 2014 and 2015. The 2014 data was also revised in Section L of NACE Rev.2 - Real estate activities, following the updating of the information of a large company.

The statistical indicators presented are based on data from the Integrated Business Accounts System (IBAS), to nonfinancial enterprises. This data was obtained from IBAS, which results from a business statistics integration process, based on administrative data, with a focus on the Simplified Business Information (IES). According to IBAS there are two categories of enterprises: companies and individual enterprises. Only enterprises from section A to S (except K and O) of NACE-Rev.2 were considered.

The data series presented may differ between the different sections, according to the different levels of detail required.

(2) Includes sole proprietors and self-employed.

(3) Establishments: an enterprise or part thereof (e.g. a workshop, factory, warehouse, office, mine or depot) situated in a geographically identified place. At or from this place economic activity is carried out for which ' save for certain exceptions ' one or more persons work (even if only part-time) for one and the same enterprise.

(4) The classification of large enterprises was based on the recommendation of the Commission of May 6th, 2003. As such, enterprises were considered to be large when observing one of the following criteria: 250 or more persons employed or turnover above €50 million and total assets above €43 million. The remaining companies were considered SME. A small company is defined as being a company that employs less than 50 persons which turnover or total assets is less than €10 million. A microenterprise employs less than 10 persons which turnover or total assets is less than €2 million.

(5) Ratios refer only to companies.

(6) Average Size: Total persons employed/Total of enterprises.

(7) Turnover per person employed (thousand euros): Turnover/Persons employed.

SÍNTESE ESTATÍSTICA SETORIAL SECTOR STATISTIC PROFILE

ACTIVIDADES DE SAÚDE HUMANA E APOIO SOCIAL (SECÇÃO Q)

HUMAN HEALTH AND SOCIAL WORK ACTIVITIES (SECTION Q)

CAE 889 - Outras actividades de apoio social sem alojamento

NACE 889 - Other social work activities without accommodation

NOTAS E SINAIS CONVENCIONAIS / NOTES AND CONVENTIONAL SIGNS

(8) Value Added Rate: $GVA / \text{Production} * 100$.

(9) Investment Rate: $GFCF/GVA * 100$.

(10) Apparent labour productivity = $GVA / \text{Persons employed}$.

(11) Debt to equity ratio: $\text{Total Liabilities} / \text{Total Equity}$.

(12) Days Sales outstanding: Average period, in days, that occurs between the sales/services provided moment and the receipts moment.

(13) Days Payable outstanding: Average period, in days, that occurs between the purchases/services acquired moment and the payments moment.

(14) Liquidity current ratio: $\text{current Assets} / \text{current Liabilities} * 100$.

(15) Capital ratio: $\text{Equity} / \text{Assets} * 100$.

(16) Solvency ratio: $\text{Equity} / \text{Liabilities} * 100$.

(17) Obtained funding over total liabilities: $\text{obtained funding (non current liabilities + current liabilities)} / \text{Liabilities} * 100$.

(18) Return on Equity (ROE): $\text{net Income} / \text{Equity} * 100$.

(19) Profitability of Sales: $\text{net Income} / \text{Turnover} * 100$.

(20) Asset turnover: $\text{Turnover} / \text{Assets}$.

(21) Financial Leverage: $\text{Assets} / \text{Equity}$.

(22) DuPont analysis: Profitability of Sales x Asset turnover x Financial Leverage. Gráfico representation of the different components to the homologous variation of ROE.

SÍNTESE ESTATÍSTICA SETORIAL SECTOR STATISTIC PROFILE

ACTIVIDADES DE SAÚDE HUMANA E APOIO SOCIAL (SECÇÃO Q)

HUMAN HEALTH AND SOCIAL WORK ACTIVITIES (SECTION Q)

CAE 889 - Outras actividades de apoio social sem alojamento

NACE 889 - Other social work activities without accommodation

NOTAS E SINAIS CONVENCIONAIS / NOTES AND CONVENTIONAL SIGNS

(23) Data concerning corporations (formed / dissolved by deed of Notary and Conservatories). Individual enterprises are not included.

(24) Formation/Dissolution: (formation of companies (ner) / (dissolution of companies (ner)) * 100.

(25) Turbulence indicator: $| (x + y) / (x - y) |$; x = formation of companies (ner) and y = dissolution of companies (ner).

(26) Birth Rate: (formation of companies (ner) / (existing companies (ner))) * 100.

(27) Death Rate: (dissolution of companies (ner) / (existing companies (ner))) * 100.

(28) Foreign controlled enterprises.

(29) Aparent labour productivity/average annual personnel costs = (GVA/ Employment) / (Compensation of employees / Number of Employees)*100.

Ner - Number, Unit; M€ - Millions of euros; GVA: Gross Value Added; GFCF: Gross Fixed Capital Formation; SME - Small and medium enterprises, FTE - Full Time Equivalent.

... - Not aplicable, not available or confidential value. §: Extremely unreliable value.