

SÍNTESE ESTATÍSTICA SETORIAL SECTOR STATISTIC PROFILE

Secção R - Actividades artísticas, de espectáculos, desportivas e recreativas

R - Arts, entertainment, sports and recreation activities (SECTION R)

Índice / Index

ESTATÍSTICAS DAS EMPRESAS <i>BUSINESS STATISTICS</i>	3
PRINCIPAIS INDICADORES ECONÓMICOS DAS EMPRESAS NÃO FINANCEIRAS EM PORTUGAL <i>ANNUAL DETAILED ENTERPRISE STATISTICS - MAIN INDICATORS</i>	3
NATUREZA JURÍDICA <i>LEGAL FORM</i>	4
LOCALIZAÇÃO GEOGRÁFICA <i>REGIONAL STRUCTURE</i>	5
DIMENSÃO (escalões de pessoal ao serviço) <i>EMPLOYMENT SIZE CLASSES (number of persons employed)</i>	6
PEQUENAS E MÉDIAS EMPRESAS (PME) - SECÇÃO <i>SMALL AND MEDIUM ENTERPRISES (SME) - SECTION</i>	8
INDICADORES ECONÓMICOS E FINANCEIROS DAS SOCIEDADES EM PORTUGAL <i>ECONOMIC AND FINANCIAL INDICATORS - COMPANIES</i>	9
RÁCIOS ECONÓMICO-FINANCEIROS DA CENTRAL DE BALANÇOS DO BANCO DE PORTUGAL - SOCIEDADES <i>ECONOMIC AND FINANCIAL RATIOS - BANCO DE PORTUGAL - COMPANIES</i>	11
RÁCIOS ECONÓMICO-FINANCEIROS DA CENTRAL DE BALANÇOS DO BANCO DE PORTUGAL, POR REGIÕES - SOCIEDADES <i>REGIONAL ECONOMIC AND FINANCIAL RATIOS - BANCO DE PORTUGAL - COMPANIES</i>	13
PESSOAS COLETIVAS E ENTIDADES EQUIPARADAS <i>LEGAL PERSONS AND EQUIVALENT</i>	14
PESSOAS COLETIVAS E ENTIDADES EQUIPARADAS - LOCALIZAÇÃO GEOGRÁFICA <i>LEGAL PERSONS EN EQUIVALENT - REGIONAL STRUCTURE</i>	15
FILIAIS ESTRANGEIRAS EM PORTUGAL <i>FOREIGN CONTROL OF ENTERPRISES</i>	20
ESTATÍSTICAS DAS EMPRESAS - COMPARAÇÕES EUROPEIAS <i>BUSINESS STATISTICS - EUROPEAN COMPARISONS</i>	21
ESTATÍSTICAS DAS EMPRESAS - RÁCIOS ECONÓMICOS EUROPEUS <i>BUSINESS STATISTICS - EUROPEAN ECONOMIC RATIOS</i>	27

SÍNTESE ESTATÍSTICA SETORIAL SECTOR STATISTIC PROFILE

Secção R - Actividades artísticas, de espectáculos, desportivas e recreativas

R - Arts, entertainment, sports and recreation activities (SECTION R)

COMÉRCIO INTERNACIONAL DE BENS <i>INTERNACIONAL TRADE OF GOODS</i>	30
COMÉRCIO INTERNACIONAL DE BENS E SERVIÇOS <i>INTERNACIONAL TRADE OF GOODS AND SERVICES</i>	34
ENQUADRAMENTO MACROECONÓMICO <i>MACROECONOMIC INDICATORS</i>	36
INDICADORES AMBIENTAIS <i>ENVIRONMENTAL ACCOUNTS</i>	37
INDICADORES DE CONJUNTURA <i>SHORT TIME INDICATORS</i>	39
NOTAS E SINAIS CONVENCIONAIS <i>NOTES AND CONVENTIONAL SIGNS</i>	43

SÍNTESE ESTATÍSTICA SETORIAL SECTOR STATISTIC PROFILE

R - Actividades artísticas, de espectáculos, desportivas e recreativas (SECÇÃO R)

R - Arts, entertainment, sports and recreation activities (SECTION R)

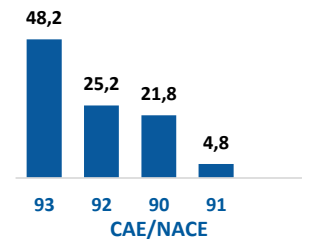
ESTATÍSTICAS DAS EMPRESAS ^{(1) (2)} BUSINESS STATISTICS ^{(1) (2)}

Fonte: INE, Sistema de Contas Integradas das Empresas.
Source: Statistics Portugal, Integrated Business Accounts System.

PRINCIPAIS INDICADORES ECONÓMICOS DAS EMPRESAS NÃO FINANCEIRAS EM PORTUGAL ANNUAL DETAILED ENTERPRISE STATISTICS - MAIN INDICATORS

	Empresas (nº) Enterprises (ner)		Pessoal ao Serviço (Nº) Persons employed (ner)		VVN / Turnover (M€)		VABpm / GVA (M€)		FBCF / GFCF (M€)	
	Secção Section	% no TOTAL % in Total	Secção Section	% no TOTAL % in Total	Secção Section	% no TOTAL % in Total	Secção Section	% no TOTAL % in Total	Secção Section	% no Total % in Total
	R		R		R		R		R	
2020	37 113	2,9%	62 606	1,5%	2 146	0,6%	959	1,0%	446	2,1%
2021	38 608	2,9%	64 194	1,5%	2 538	0,6%	1 232	1,1%	394	1,8%
2022	44 294	3,1%	73 499	1,6%	3 854	0,7%	1 970	1,5%	352	1,3%
2023	47 478	3,1%	79 793	1,7%	4 596	0,8%	2 242	1,5%	851	2,6%
2024	51 083	3,2%	85 731	1,7%	5 090	0,9%	2 512	1,6%	961	2,8%

Top 5 do Peso do VAB na Secção R 2024
Top 5 of Share of GVA in Section R 2024 (%)

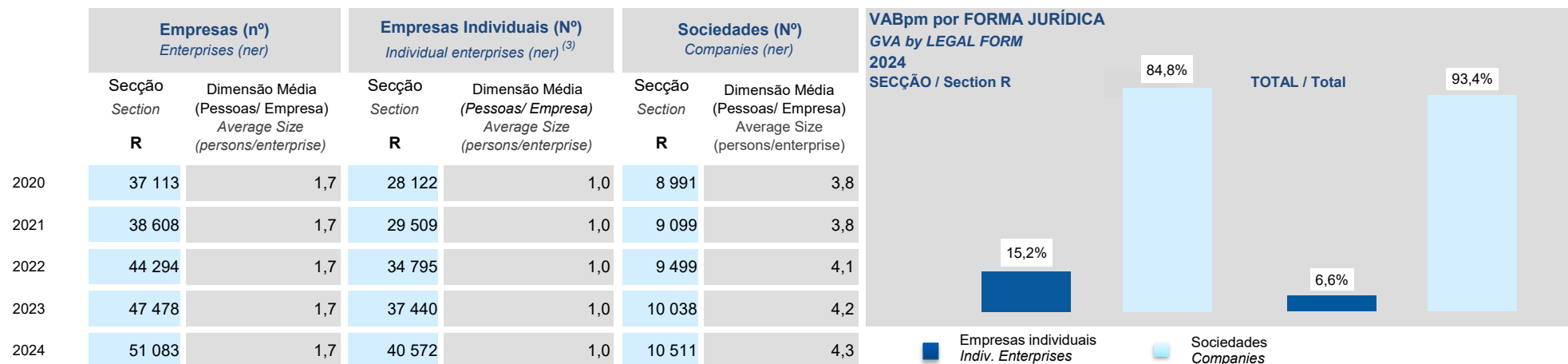


SÍNTESE ESTATÍSTICA SETORIAL SECTOR STATISTIC PROFILE

R - Actividades artísticas, de espectáculos, desportivas e recreativas (SECÇÃO R)

R - Arts, entertainment, sports and recreation activities (SECTION R)

NATUREZA JURÍDICA LEGAL FORM



SÍNTESE ESTATÍSTICA SETORIAL SECTOR STATISTIC PROFILE

R - Actividades artísticas, de espectáculos, desportivas e recreativas (SECÇÃO R)

R - Arts, entertainment, sports and recreation activities (SECTION R)

LOCALIZAÇÃO GEOGRÁFICA REGIONAL STRUCTURE

SECÇÃO / Section R - 2024

	Empresas Enterprises		Pessoal ao Serviço Persons employed		VVN / Turnover		VABpm / GVA		Empresas/ Enterprises por I by NUTS II		Estabelecimentos ⁽⁴⁾ (2023) Establishments ⁽⁴⁾ (2023)	
	Nº / ner	Estrutura Regional Regional Structure (%)	Nº / ner	Estrutura Regional Regional Structure (%)	M€	Estrutura Regional Regional Structure (%)	M€	Estrutura Regional Regional Structure (%)	Peso da Secção R no Total Share of NACE R in Total		Nº / ner	Estrutura Regional Regional Structure (%)
Portugal	51 083	100,0%	85 731	100,0%	5 090	100,0%	2 512	100,0%	2,7%		48 165	100,0%
Continente	48 427	94,8%	80 977	94,5%	4 896	96,2%	2 413	96,0%	2,8%		45 664	94,8%
Norte	14 108	27,6%	25 413	29,6%	1 393	27,4%	692	27,5%			13 284	27,6%
Centro	6 319	12,4%	8 558	10,0%	303	5,9%	115	4,6%	4,3%		5 873	12,2%
Grande Lisboa	16 101	31,5%	28 159	32,8%	2 427	47,7%	1 252	49,9%	2,9%		15 327	31,8%
Oeste e Vale do Tejo	3 195	6,3%	4 707	5,5%	177	3,5%	66	2,6%	3,6%		2 982	6,2%
Península de Setúbal	3 814	7,5%	5 215	6,1%	181	3,6%	82	3,3%	2,7%		3 561	7,4%
Alentejo	1 840	3,6%	2 433	2,8%	74	1,5%	31	1,2%			1 700	3,5%
Algarve	3 050	6,0%	6 492	7,6%	341	6,7%	174	6,9%	3,1%		2 937	6,1%
R. A. Açores	1 243	2,4%	2 141	2,5%	71	1,4%	35	1,4%	3,8%		1 155	2,4%
R. A. Madeira	1 413	2,8%	2 613	3,0%	123	2,4%	65	2,6%	4,0%		1 346	2,8%

SÍNTESE ESTATÍSTICA SETORIAL SECTOR STATISTIC PROFILE

R - Actividades artísticas, de espectáculos, desportivas e recreativas (SECÇÃO R)

R - Arts, entertainment, sports and recreation activities (SECTION R)

ESTATÍSTICAS DAS EMPRESAS ⁽¹⁾ (continuação) BUSINESS STATISTICS ⁽¹⁾ (continued)

DIMENSÃO (escalões de pessoal ao serviço) EMPLOYMENT SIZE CLASSES (number of persons employed)

	1 - 9 (I)		10 - 19 (II)		20 - 49 (III)		50 - 249 (IV)		>= 250 (V)		2024 Esc. Pessoal ao Serviço Employment size classes (%)
	Secção Section R	% no Total Share in total	Secção Section R	% no Total Share in total	Secção Section R	% no Total Share in total	Secção Section R	% no Total Share in total	Secção Section R	% no Total Share in total	
Empresas / Enterprises (Nº / ner)											
2021	38 159	98,8%	237	0,6%	130	0,3%	69	0,2%	13	0,0%	
2022	43 804	98,9%	258	0,6%	136	0,3%	80	0,2%	16	0,0%	
2023	46 903	98,8%	298	0,6%	167	0,4%	93	0,2%	17	0,0%	
2024	50 455	98,8%	325	0,6%	185	0,4%	102	0,2%	16	0,0%	
Pessoal ao Serviço / Persons Employed (Nº / ner)											
2021	44 864	69,9%	3 176	4,9%	3 928	6,1%	6 624	10,3%	5 602	8,7%	
2022	51 441	70,0%	3 489	4,7%	4 074	5,5%	7 524	10,2%	6 971	9,5%	
2023	55 238	69,2%	3 931	4,9%	5 017	6,3%	8 241	10,3%	7 366	9,2%	
2024	59 167	69,0%	4 301	5,0%	5 736	6,7%	9 558	11,1%	6 969	8,1%	

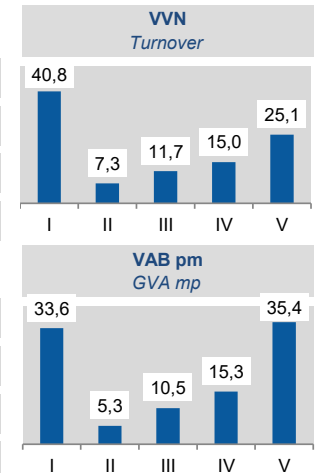
SÍNTESE ESTATÍSTICA SETORIAL SECTOR STATISTIC PROFILE

R - Actividades artísticas, de espectáculos, desportivas e recreativas (SECÇÃO R)

R - Arts, entertainment, sports and recreation activities (SECTION R)

	1 - 9 (I)		10 - 19 (II)		20 - 49 (III)		50 - 249 (IV)		>= 250 (V)	
	Secção Section R	% no Total Share in total	Secção Section R	% no Total Share in total	Secção Section R	% no Total Share in total	Secção Section R	% no Total Share in total	Secção Section R	% no Total Share in total
VVN / Turnover (M€)										
2021	1 054	41,5%	156	6,1%	230	9,1%	460	18,1%	638	25,1%
2022	1 635	42,4%	278	7,2%	406	10,5%	682	17,7%	853	22,1%
2023	1 847	40,2%	340	7,4%	553	12,0%	633	13,8%	1 224	26,6%
2024	2 078	40,8%	373	7,3%	597	11,7%	765	15,0%	1 278	25,1%
VAB / GVA (M€)										
2021	414	33,6%	44	3,6%	113	9,1%	229	18,6%	432	35,1%
2022	633	32,1%	104	5,3%	189	9,6%	411	20,9%	633	32,2%
2023	744	33,2%	127	5,7%	241	10,8%	294	13,1%	835	37,3%
2024	844	33,6%	134	5,3%	263	10,5%	383	15,3%	889	35,4%

2024
Esc. Pessoal ao Serviço
Employment size classes
(%)



SÍNTESE ESTATÍSTICA SETORIAL SECTOR STATISTIC PROFILE

R - Actividades artísticas, de espectáculos, desportivas e recreativas (SECÇÃO R)

R - Arts, entertainment, sports and recreation activities (SECTION R)

PEQUENAS E MÉDIAS EMPRESAS (PME) - SECÇÃO R

SMALL AND MEDIUM ENTERPRISES (SME) - SECTION R

	Pequenas e Médias Empresas (PME) <i>Small and Medium Enterprises (SME)</i>						Grandes Empresas ⁽⁵⁾ <i>Large Enterprises ⁽⁵⁾</i>	Sociedades de elevado crescimento <i>(Sociedades com dez ou mais pessoas remuneradas) High Growth Companies (Companies with 10 or more persons employed)</i>				
	Total PME / SME		Micro e Pequenas Empresas <i>Micro and Small Enterprises</i>		Médias Empresas <i>Medium Enterprises</i>			Total		Gazelas <i>Gazelles</i>		
	Nº / <i>ner</i>	% no Total <i>Share in Total</i>	Nº / <i>ner</i>	% no Total <i>Share in Total</i>	Nº / <i>ner</i>	% no Total <i>Share in Total</i>		Nº / <i>ner</i>	% no Total <i>Share in Total</i>	Nº / <i>ner</i>	% no Total <i>Share in Total</i>	
2021	38 594	100,0%	38 524	99,8%	70	0,2%	14	0,0%	44	0,1%	4	0,0%
2022	44 277	100,0%	44 188	99,8%	89	0,2%	17	0,0%	52	0,1%	8	0,0%
2023	47 461	100,0%	47 357	99,7%	104	0,2%	17	0,0%	87	0,2%	3	0,0%
2024	51 067	100,0%	50 955	99,7%	112	0,2%	16	0,0%	125	0,2%	7	0,0%

TVH y.o.y. (%)	Total PME / SME	Micro e Pequenas Empresas	Médias Empresas	Grandes Empresas ⁽⁵⁾	Total Sociedades de elevado crescimento	Gazelas
2023	7,2%	7,2%	16,9%	0,0%	67,3%	-62,5%
2024	7,6%	7,6%	7,7%	-5,9%	43,7%	133,3%

SÍNTESE ESTATÍSTICA SETORIAL SECTOR STATISTIC PROFILE

R - Actividades artísticas, de espectáculos, desportivas e recreativas (SECÇÃO R)

R - Arts, entertainment, sports and recreation activities (SECTION R)

ESTATÍSTICAS DAS EMPRESAS ^{(1) (2)} (continuação) BUSINESS STATISTICS ^{(1) (2)} (continued)

INDICADORES ECONÓMICOS E FINANCEIROS DAS SOCIEDADES EM PORTUGAL ⁽⁶⁾ ECONOMIC AND FINANCIAL INDICATORS - COMPANIES ⁽⁶⁾

	Dimensão média ⁽⁷⁾ Average Size ⁽⁷⁾		VVN por pessoa ao serviço ⁽⁸⁾ Turnover per person employed ⁽⁸⁾		Tx de valor acresc bruto ⁽⁹⁾ Value Added Rate ⁽⁹⁾		Taxa de investimento ⁽¹⁰⁾ Investment Rate ⁽¹⁰⁾		Produtiv. aparente do Trabalho ⁽¹¹⁾ Apparent Labour Productivity ⁽¹¹⁾		Debt to equity ratio ⁽¹²⁾	
	Secção	Total	Secção	Total	Secção	Total	Secção	Total	Secção	Total	Secção	Total
	Section	Total	Section	Total	Section	Total	Section	Total	Section	Total	Section	Total
	R		R		R		R		R		R	
2020	3,8	7,1	57,6	111,2	43,5	37,0	52,6	23,3	24,3	27,3	3,2	1,6
2021	3,8	7,1	66,6	125,7	46,3	36,8	38,1	21,6	29,8	30,8	3,2	1,5
2022	4,1	7,1	91,6	148,2	47,8	35,1	20,6	22,6	44,1	34,7	2,9	1,5
2023	4,2	7,2	100,0	144,2	46,7	37,8	44,1	23,1	45,6	37,3	2,5	1,3
2024	4,3	7,2	103,2	143,5	46,6	38,6	44,9	23,0	47,5	38,3	2,6	1,2

SÍNTESE ESTATÍSTICA SETORIAL SECTOR STATISTIC PROFILE

R - Actividades artísticas, de espectáculos, desportivas e recreativas (SECÇÃO R)

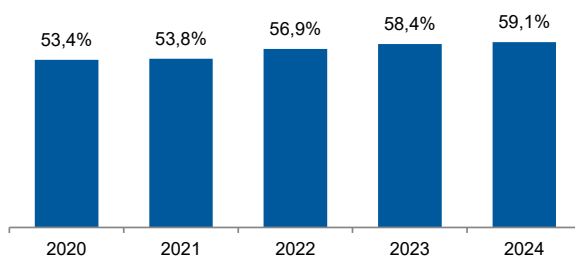
R - Arts, entertainment, sports and recreation activities (SECTION R)

INDICADORES ECONÓMICOS E FINANCEIROS DAS SOCIEDADES EM PORTUGAL ⁽⁶⁾ (Continuação) ECONOMIC AND FINANCIAL INDICATORS - COMPANIES ⁽⁶⁾ (Continued)

Dimensão Média / Average Size

Rácio entre a Secção R e o Total

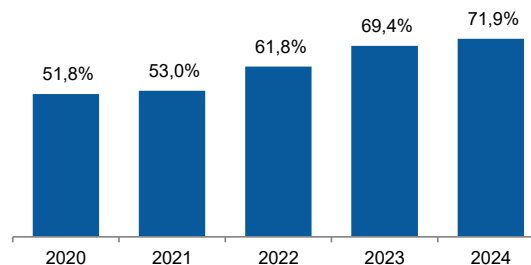
Ratio between Section R and the Total



VVN por pessoa / Turnover per employee

Rácio entre a Secção R e o Total

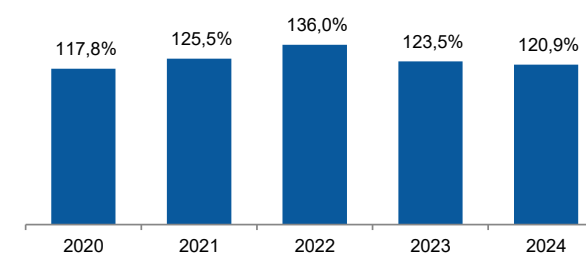
Ratio between Section R and the Total



Tx. Valor acresc bruto / Value added rate

Rácio entre a Secção R e o Total

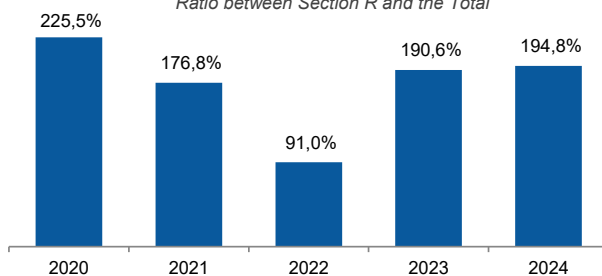
Ratio between Section R and the Total



Taxa de investimento / Investment rate

Rácio entre a Secção R e o Total

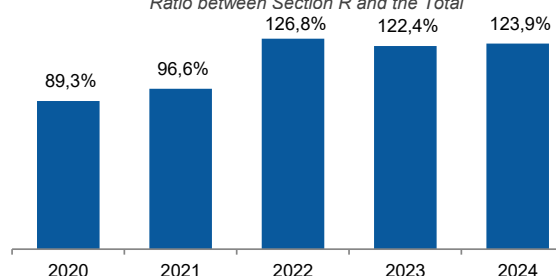
Ratio between Section R and the Total



Produtividade aparente do Trabalho / Apparent Labour Productivity

Rácio entre a Secção R e o Total

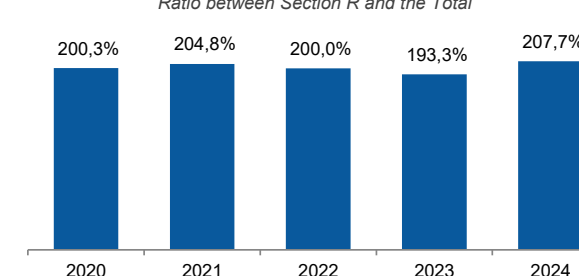
Ratio between Section R and the Total



Debt to equity ratio

Rácio entre a Secção R e o Total

Ratio between Section R and the Total



SÍNTESE ESTATÍSTICA SETORIAL SECTOR STATISTIC PROFILE

R - Actividades artísticas, de espectáculos, desportivas e recreativas (SECÇÃO R)

R - Arts, entertainment, sports and recreation activities (SECTION R)

RACIOS ECONÓMICO-FINANCEIROS DA CENTRAL DE BALANÇOS DO BANCO DE PORTUGAL - SOCIEDADES ^{(2) (6)} ECONOMIC AND FINANCIAL RATIOS - BANCO DE PORTUGAL - COMPANIES ^{(2) (6)}

Fonte: Banco de Portugal, Central de Balanços.
Source: Banco de Portugal, Central Balance.

	Prazo Médio de Recebimentos ⁽¹³⁾		Prazo Médio de Pagamentos ⁽¹⁴⁾		Liquidez Geral ⁽¹⁵⁾		Autonomia Financeira ⁽¹⁶⁾		Solvabilidade Geral ⁽¹⁷⁾		Peso do Passivo Remunerado ⁽¹⁸⁾	
	Days Sales outstanding ⁽¹³⁾		Days Payable outstanding ⁽¹⁴⁾		Liquidity Current Ratio ⁽¹⁵⁾		Capital Ratio ⁽¹⁶⁾		Solvency Ratio ⁽¹⁷⁾		Obtained funding over total liabilities ⁽¹⁸⁾	
	(dias/days)		(dias/days)		(%)		(%)		(%)		(%)	
	Secção	Total	Secção	Total	Secção	Total	Secção	Total	Secção	Total	Secção	Total
	Section	Total	Section	Total	Section	Total	Section	Total	Section	Total	Section	Total
	R		R		R		R		R		R	
2021	98,0	55,0	152,0	66,0	101,7	145,2	24,8	38,8	32,9	63,3	48,8	51,6
2022	66,0	49,0	125,0	59,0	107,9	143,0	27,4	40,0	37,6	66,7	44,7	49,0
2023	64,0	48,0	126,0	60,0	98,1	145,5	28,9	42,8	40,6	74,9	41,7	47,6
2024	63,0	47,0	125,0	60,0	98,8	147,4	30,2	44,3	43,3	79,6	40,0	46,7

SÍNTESE ESTATÍSTICA SETORIAL SECTOR STATISTIC PROFILE

R - Actividades artísticas, de espectáculos, desportivas e recreativas (SECÇÃO R)

R - Arts, entertainment, sports and recreation activities (SECTION R)

	Rendibilidade dos Capitais Próprios ⁽¹⁹⁾ Return on Equity ⁽¹⁹⁾ (%)		Rendibilidade líquida das vendas ⁽²⁰⁾ Net Profitability of Sales ⁽²⁰⁾ (%)		Rotação do Ativo ⁽²¹⁾ Asset turnover ⁽²¹⁾ (n.º vezes/times)		Alavancagem Financeira ⁽²²⁾ Financial Leverage ⁽²²⁾ (n.º vezes/times)		Rendibilidade dos Capitais Próprios / Return on Equity Secção / Section R (%)			
	Secção	Total	Secção	Total	Secção	Total	Secção	Total				
	Section	Total	Section	Total	Section	Total	Section	Total	2021	2022	2023	2024
	R		R		R		R					
2021	- 1,7	8,2	- 1,3	5,0	0,3	0,6	4,0	2,6				
2022	16,5	10,5	9,4	5,9	0,5	0,7	3,7	2,5				
2023	9,4	10,3	5,7	6,3	0,5	0,7	3,5	2,3				
2024	10,4	9,4	6,8	6,0	0,5	0,7	3,3	2,3				

	Análise Dupont da Rendibilidade dos CP - Secção R ⁽²³⁾ DuPont Analysis on ROE - Section R ⁽²³⁾				Análise Dupont da Rendibilidade dos CP - Total ⁽²³⁾ DuPont Analysis on ROE - Total ⁽²³⁾			
	2021	2022	2023	2024	2021	2022	2023	2024
Var. da Rendibilidade dos Capitais Próprios (p.p.)	▲	▲	▼	▲	▲	▲	▼	▼
Var. Rendibilidade das Vendas (p.p.)	▲	▲	▼	▲	▲	▲	▲	▼
Var. Rotação Ativo (%)	▲	▲	▼	▼	▲	▲	▼	▼
Var. Alavancagem Financeira (%)	▼	▼	▼	▼	▼	▼	▼	▼

SÍNTESE ESTATÍSTICA SETORIAL SECTOR STATISTIC PROFILE

R - Actividades artísticas, de espectáculos, desportivas e recreativas (SECÇÃO R)

R - Arts, entertainment, sports and recreation activities (SECTION R)

RACIOS ECONÓMICO-FINANCEIROS DA CENTRAL DE BALANÇOS DO BANCO DE PORTUGAL, POR REGIÕES - SOCIEDADES REGIONAL ECONOMIC AND FINANCIAL RATIOS - BANCO DE PORTUGAL - COMPANIES 2024

Fonte: Banco de Portugal, Central de Balanços.
Source: Banco de Portugal, Central Balance.

	Prazo Médio de Recebimentos (12) <i>Days Sales outstanding</i> ⁽¹²⁾ (dias/days)		Prazo Médio de Pagamentos (13) <i>Days Payable outstanding</i> ⁽¹³⁾ (dias/days)		Liquidez Geral ⁽¹⁴⁾ <i>Liquidity Current Ratio</i> ⁽¹⁴⁾ (%)		Autonomia Financeira ⁽¹⁵⁾ <i>Capital Ratio</i> ⁽¹⁵⁾ (%)		Rendibilidade dos Capitais Próprios ⁽¹⁸⁾ <i>Return on Equity</i> ⁽¹⁸⁾ (%)		Empresas com capital próprio negativo Corporations with negative Equity (%)	
	Secção <i>Section</i>	Total <i>Total</i>	Secção <i>Section</i>	Total <i>Total</i>	Secção <i>Section</i>	Total <i>Total</i>	Secção <i>Section</i>	Total <i>Total</i>	Secção <i>Section</i>	Total <i>Total</i>	Secção <i>Section</i>	Total <i>Total</i>
	R		R		R		R		R		R	
Portugal	63	47	125	60	98,8	147,4	30,2	44,3	10,4	9,4	35,7	26,5
Norte	88	53	137	66	97,1	162,3	20,2	45,8	14,5	9,2	34,6	24,8
Centro	30	55	63	59	73,0	168,9	46,4	49,5	1,1	10,0	33,7	22,2
Grande Lisboa	63	41	158	59	100,8	130,8	29,6	41,6	15,0	9,5	38,4	30,6
Oeste e Vale do Tejo	20	52	47	59	112,5	166,2	21,8	45,9	7,1	10,6	30,0	23,3
Península de Setúbal	56	43	44	51	169,7	150,7	32,1	45,3	11,8	9,2	36,1	31,1
Alentejo	56	46	45	70	120,4	137,2	32,6	47,1	- 3,8	5,5	34,7	23,1
Algarve	42	27	65	43	80,1	158,5	38,0	40,0	4,1	8,8	36,1	30,3
R.A. Açores	31	46	68	52	140,7	164,3	28,7	44,2	- 22,3	6,3	33,8	22,0
R. A. Madeira	31	55	89	56	105,9	143,4	47,7	49,1	18,2	11,5	36,3	26,9

SÍNTESE ESTATÍSTICA SETORIAL SECTOR STATISTIC PROFILE

R - Actividades artísticas, de espectáculos, desportivas e recreativas (SECÇÃO R)

R - Arts, entertainment, sports and recreation activities (SECTION R)

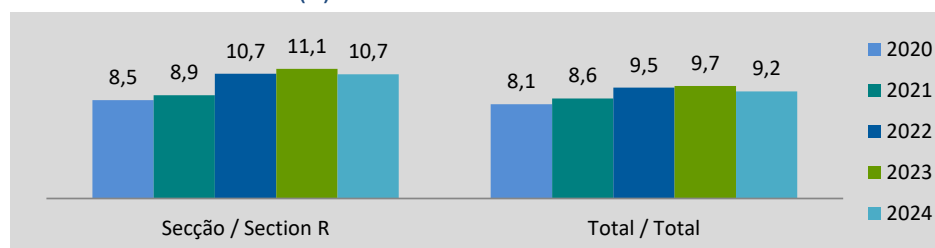
PESSOAS COLETIVAS E ENTIDADES EQUIPARADAS ⁽²⁴⁾

LEGAL PERSONS AND EQUIVALENT ⁽²⁴⁾

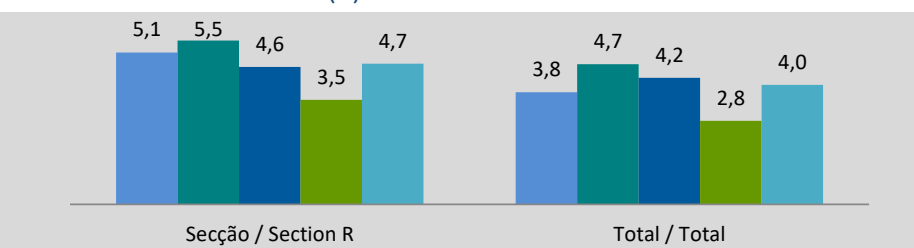
Fonte: INE, Sistema de Contas Integradas das Empresas e Constituição e Dissolução de Pessoas Colectivas e Entidades Equiparadas por Escritura Pública.
Source: Statistics Portugal, Integrated Business Accounts System, Ministry of Justice Directorate General for Justice Policy).

	Sociedades Constituídas <i>Formation of Companies</i>		Sociedades Dissolvidas <i>Dissolution of Companies</i>		Soc Const/Soc Dissolv ⁽²⁵⁾ <i>Formation/Dissolution ⁽²⁵⁾</i>		Indicador de Turbulência ⁽²⁶⁾ <i>Turbulence Indicator ⁽²⁶⁾</i>		Taxa de Natalidade ⁽²⁷⁾ <i>Birth Rate ⁽²⁷⁾</i>		Taxa de Mortalidade ⁽²⁸⁾ <i>Death Rate ⁽²⁸⁾</i>	
	Secção <i>Section</i>	Total	Secção <i>Section</i>	Total	Secção <i>Section</i>	Total	Secção <i>Section</i>	Total	Secção <i>Section</i>	Total	Secção <i>Section</i>	Total
	R	Total	R	Total	R	Total	R	Total	R	Total	R	Total
2020	761	36 541	458	16 941	166,2	215,7	4,0	2,7	8,5	8,1	5,1	3,8
2021	808	40 265	500	22 037	161,6	182,7	4,2	3,4	8,9	8,6	5,5	4,7
2022	1 019	46 531	438	20 762	232,6	224,1	2,5	2,6	10,7	9,5	4,6	4,2
2023	1 118	49 523	352	14 362	317,6	344,8	1,9	1,8	11,1	9,7	3,5	2,8
2024	1 122	48 968	496	21 304	226,2	229,9	2,6	2,5	10,7	9,2	4,7	4,0

Taxa de Natalidade / Birth rate (%)



Taxa de Mortalidade / Death rate (%)



SÍNTESE ESTATÍSTICA SETORIAL SECTOR STATISTIC PROFILE

R - Actividades artísticas, de espectáculos, desportivas e recreativas (SECÇÃO R)

R - Arts, entertainment, sports and recreation activities (SECTION R)

ESTATÍSTICAS DAS EMPRESAS ⁽¹⁾(continuação)

BUSINESS STATISTICS ⁽¹⁾ (continued)

LOCALIZAÇÃO GEOGRÁFICA

REGIONAL STRUCTURE

	Sociedades Constituídas <i>Formation of Companies</i>		Sociedades Dissolvidas <i>Dissolution of Companies</i>		Soc Const/Soc Dissolv ⁽²⁴⁾ <i>Formation/Dissolution ⁽²⁴⁾</i>		Indicador de Turbulência ⁽²⁵⁾ <i>Turbulence Indicator ⁽²⁵⁾</i>		Perfil por Região NUTS II <i>Regional Structure by NUTS II</i>	
	CAE	Total	CAE	Total	CAE	Total	CAE	Total	CAE	Total
	NACE	Total	NACE	Total	NACE	Total	NACE	Total	NACE	Total
R	R	R	R	R	R	R	R	R	R	R
Norte										
2020	235	12 016	120	5 502	195,8	218,4	3,1	2,7		
2021	235	12 929	120	5 665	195,8	228,2	3,1	2,6		
2022	310	13 695	124	6 705	250,0	204,3	2,3	2,9		
2023	331	14 870	94	4 650	352,1	319,8	1,8	1,9		
2024	352	15 121	120	6 301	293,3	240,0	2,0	2,4		
Centro										
2020	95	4 282	55	2 006	172,7	213,5	3,8	2,8		
2021	92	4 586	26	2 517	353,8	182,2	1,8	3,4		
2022	95	4 778	43	2 352	220,9	203,1	2,7	2,9		
2023	92	5 244	40	1 673	230,0	313,4	2,5	1,9		
2024	136	5 559	64	2 255	212,5	246,5	2,8	2,4		

SÍNTESE ESTATÍSTICA SETORIAL SECTOR STATISTIC PROFILE

R - Actividades artísticas, de espectáculos, desportivas e recreativas (SECÇÃO R)

R - Arts, entertainment, sports and recreation activities (SECTION R)

ESTATÍSTICAS DAS EMPRESAS ⁽¹⁾(continuação)

BUSINESS STATISTICS ⁽¹⁾ (continued)

LOCALIZAÇÃO GEOGRÁFICA

REGIONAL STRUCTURE

	Sociedades Constituídas <i>Formation of Companies</i>		Sociedades Dissolvidas <i>Dissolution of Companies</i>		Soc Const/Soc Dissolv ⁽²⁴⁾ <i>Formation/Dissolution ⁽²⁴⁾</i>		Indicador de Turbulência ⁽²⁵⁾ <i>Turbulence Indicator ⁽²⁵⁾</i>		Perfil por Região NUTS II <i>Regional Structure by NUTS II</i>	
	CAE NACE	Total	CAE NACE	Total	CAE NACE	Total	CAE NACE	Total	CAE NACE	Total
	R	Total	R	Total	R	Total	R	Total	R	Total
Grande Lisboa										
2020	237	11 044	152	5 073	155,9	217,7	4,6	2,7		
2021	251	12 360	212	8 241	118,4	150,0	11,9	5,0		
2022	305	15 653	139	5 958	219,4	262,7	2,7	2,2		
2023	361	16 116	118	4 300	305,9	374,8	2,0	1,7		
2024	299	14 668	176	7 488	169,9	195,9	3,9	3,1		
Oeste e Vale do Tejo										
2020	44	2 194	24	910	183,3	241,1	3,4	2,4		
2021	55	2 385	32	1 524	171,9	156,5	3,8	4,5		
2022	61	2 670	20	1 298	305,0	205,7	2,0	2,9		
2023	69	2 845	17	831	405,9	342,4	1,7	1,8		
2024	62	2 872	21	1 224	295,2	234,6	2,0	2,5		

SÍNTESE ESTATÍSTICA SETORIAL SECTOR STATISTIC PROFILE

R - Actividades artísticas, de espectáculos, desportivas e recreativas (SECÇÃO R)

R - Arts, entertainment, sports and recreation activities (SECTION R)

ESTATÍSTICAS DAS EMPRESAS ⁽¹⁾(continuação)

BUSINESS STATISTICS ⁽¹⁾ (continued)

LOCALIZAÇÃO GEOGRÁFICA

REGIONAL STRUCTURE

	Sociedades Constituídas <i>Formation of Companies</i>		Sociedades Dissolvidas <i>Dissolution of Companies</i>		Soc Const/Soc Dissolv ⁽²⁴⁾ <i>Formation/Dissolution ⁽²⁴⁾</i>		Indicador de Turbulência ⁽²⁵⁾ <i>Turbulence Indicator ⁽²⁵⁾</i>		Perfil por Região NUTS II <i>Regional Structure by NUTS II</i>	
	CAE NACE	Total	CAE NACE	Total	CAE NACE	Total	CAE NACE	Total	CAE NACE	Total
	R	Total	R	Total	R	Total	R	Total	R	Total
Península de Setúbal										
2020	50	2 354	38	1 132	131,6	208,0	7,3	2,9		
2021	55	2 805	40	1 315	137,5	213,3	6,3	2,8		
2022	86	3 522	32	1 471	268,8	239,4	2,2	2,4		
2023	89	3 854	25	894	356,0	431,1	1,8	1,6		
2024	84	3 763	40	1 426	210,0	263,9	2,8	2,2		
Alentejo										
2020	29	1 518	25	604	116,0	251,3	13,5	2,3		
2021	27	1 523	19	906	142,1	168,1	5,8	3,9		
2022	33	1 673	16	760	206,3	220,1	2,9	2,7		
2023	41	1 814	13	518	315,4	350,2	1,9	1,8		
2024	46	1 853	13	693	353,8	267,4	1,8	2,2		

SÍNTESE ESTATÍSTICA SETORIAL SECTOR STATISTIC PROFILE

R - Actividades artísticas, de espectáculos, desportivas e recreativas (SECÇÃO R)

R - Arts, entertainment, sports and recreation activities (SECTION R)

ESTATÍSTICAS DAS EMPRESAS ⁽¹⁾(continuação) BUSINESS STATISTICS ⁽¹⁾ (continued)

LOCALIZAÇÃO GEOGRÁFICA REGIONAL STRUCTURE

	Sociedades Constituídas <i>Formation of Companies</i>		Sociedades Dissolvidas <i>Dissolution of Companies</i>		Soc Const/Soc Dissolv ⁽²⁴⁾ <i>Formation/Dissolution ⁽²⁴⁾</i>		Indicador de Turbulência ⁽²⁵⁾ <i>Turbulence Indicator ⁽²⁵⁾</i>		Perfil por Região NUTS II <i>Regional Structure by NUTS II</i>	
	CAE	Total	CAE	Total	CAE	Total	CAE	Total	CAE	Total
	NACE	Total	NACE	Total	NACE	Total	NACE	Total	NACE	Total
R	Total	R	Total	R	Total	R	Total	R	Total	
Algarve										
2020	45	1 946	25	979	180,0	198,8	3,5	3,0		
2021	51	2 084	34	1 196	150,0	174,2	5,0	3,7		
2022	67	2 686	39	1 198	171,8	224,2	3,8	2,6		
2023	61	2 898	14	697	435,7	415,8	1,6	1,6		
2024	67	2 926	33	1 106	203,0	264,6	2,9	2,2		
Região Autónoma dos Açores										
2020	6	384	6	162	100,0	237,0	...	2,5		
2021	9	441	7	217	128,6	203,2	8,0	2,9		
2022	20	537	12	199	166,7	269,8	4,0	2,2		
2023	22	519	8	149	275,0	348,3	2,1	1,8		
2024	24	648	9	215	266,7	301,4	2,2	2,0		

SÍNTESE ESTATÍSTICA SETORIAL SECTOR STATISTIC PROFILE

R - Actividades artísticas, de espectáculos, desportivas e recreativas (SECÇÃO R)

R - Arts, entertainment, sports and recreation activities (SECTION R)

ESTATÍSTICAS DAS EMPRESAS ⁽¹⁾(continuação) BUSINESS STATISTICS ⁽¹⁾ (continued)

LOCALIZAÇÃO GEOGRÁFICA REGIONAL STRUCTURE

	Sociedades Constituídas <i>Formation of Companies</i>		Sociedades Dissolvidas <i>Dissolution of Companies</i>		Soc Const/Soc Dissolv ⁽²⁴⁾ <i>Formation/Dissolution ⁽²⁴⁾</i>		Indicador de Turbulência ⁽²⁵⁾ <i>Turbulence Indicator ⁽²⁵⁾</i>		Perfil por Região NUTS II <i>Regional Structure by NUTS II</i>	
	CAE	Total	CAE	Total	CAE	Total	CAE	Total	CAE	Total
	NACE	Total	NACE	Total	NACE	Total	NACE	Total	NACE	Total
R		R		R		R		R		
Região Autónoma da Madeira										
2020	20	803	13	573	153,8	140,1	4,7	6,0		
2021	33	1 152	10	456	330,0	252,6	1,9	2,3		
2022	42	1 317	13	821	323,1	160,4	1,9	4,3		
2023	52	1 363	23	650	226,1	209,7	2,6	2,8		
2024	52	1 558	20	596	260,0	261,4	2,3	2,2		

SÍNTESE ESTATÍSTICA SETORIAL SECTOR STATISTIC PROFILE

R - Actividades artísticas, de espectáculos, desportivas e recreativas (SECÇÃO R)

R - Arts, entertainment, sports and recreation activities (SECTION R)

FILIAIS ESTRANGEIRAS EM PORTUGAL ⁽²⁹⁾

FOREIGN CONTROL OF ENTERPRISES ⁽²⁹⁾

Fonte: Eurostat, Structural Business Statistics (Estatísticas Anuais das Empresas).
Source: Structural Business statistics (EUROSTAT)

	Empresas (nº) Enterprises (ner)		Pessoal ao Serviço (nº) Persons employed (ner)		Valor da Produção Value of Output (M€)		Volume de Negócios Net Turnover (M€)		Invest ^o bruto em ativos tangíveis não correntes Gross Investment in tangible non-current assets (M€)		Valor Acrescentado Value added (M€)	
	Secção Section	Total	Secção Section	Total	Secção Section	Total	Secção Section	Total	Secção Section	Total	Secção Section	Total
	R	Total	R	Total	R	Total	R	Total	R	Total	R	Total
2023	111	10 863	4 448	715 691	481	116 722	480	172 705	37	9 398	203	47 165

SÍNTESE ESTATÍSTICA SETORIAL SECTOR STATISTIC PROFILE

R - Atividades artísticas, de espetáculos, desportivas e recreativas (SECÇÃO R)

R - Arts, entertainment, sports and recreation activities (SECTION R)

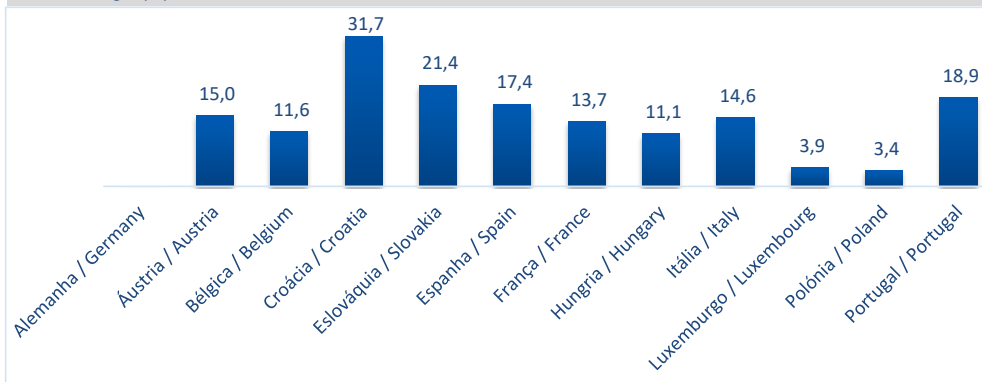
ESTATÍSTICAS DAS EMPRESAS - RÁCIOS ECONÓMICOS EUROPEUS ⁽³²⁾ - 2023

BUSINESS STATISTICS - EUROPEAN ECONOMIC RATIOS ⁽³²⁾ - 2023

Fonte: BACH - Bank for the Accounts of Companies Harmonised/Banque de France
Source: BACH - Bank for the Accounts of Companies Harmonised/Banque de France

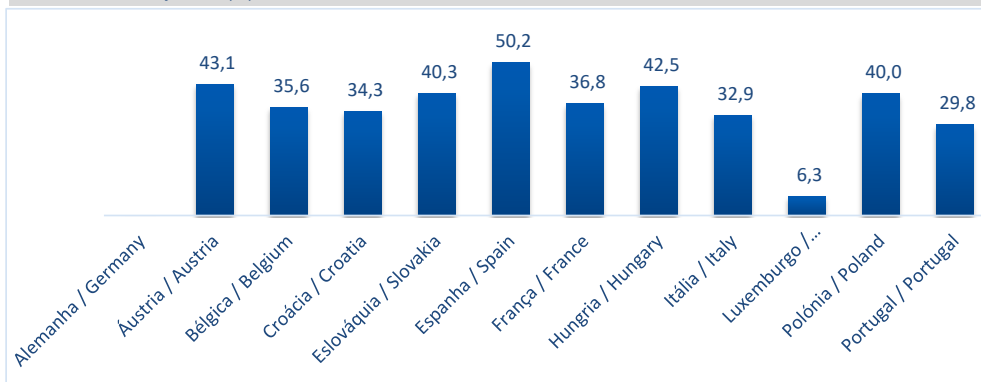
Margem de EBITDA (%) - Secção R

EBITDA Margin (%) - NACE R



Rácio de Autonomia Financeira (%) - Secção R

Financial Autonomy Ratio (%) - Section R



SÍNTESE ESTATÍSTICA SETORIAL SECTOR STATISTIC PROFILE

R - Atividades artísticas, de espectáculos, desportivas e recreativas (SECÇÃO R)

R - Arts, entertainment, sports and recreation activities (SECTION R)

ESTATÍSTICAS DAS EMPRESAS - RÁCIOS ECONÓMICOS EUROPEUS ⁽³²⁾ - 2023

BUSINESS STATISTICS - EUROPEAN ECONOMIC RATIOS ⁽³²⁾ - 2023

Fonte: BACH - Bank for the Accounts of Companies Harmonised/Banque de France
Source: BACH - Bank for the Accounts of Companies Harmonised/Banque de France

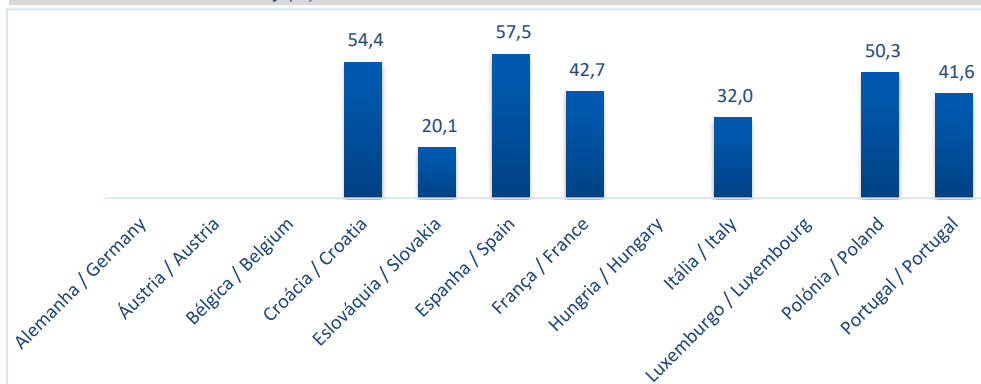
Rácio de Solvabilidade Geral (%) - Secção R

Solvency Ratio (%) - Section R



Peso do Passivo Remunerado (%) - Secção R

Share of the remunerated liability (%) - Section R



SÍNTESE ESTATÍSTICA SETORIAL SECTOR STATISTIC PROFILE

R - Atividades artísticas, de espetáculos, desportivas e recreativas (SECÇÃO R)

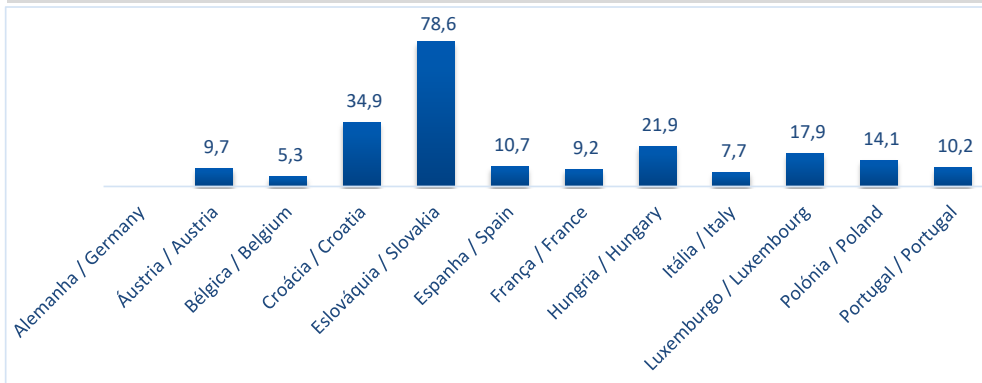
R - Arts, entertainment, sports and recreation activities (SECTION R)

ESTATÍSTICAS DAS EMPRESAS - RÁCIOS ECONÓMICOS EUROPEUS ⁽³²⁾ - 2023 BUSINESS STATISTICS - EUROPEAN ECONOMIC RATIOS ⁽³²⁾ - 2023

Fonte: BACH - Bank for the Accounts of Companies Harmonised/Banque de France
Source: BACH - Bank for the Accounts of Companies Harmonised/Banque de France

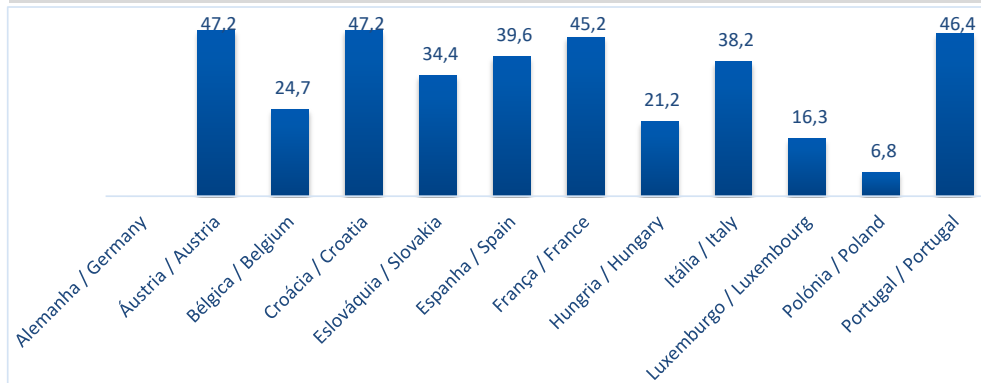
Rendibilidade dos Capitais Próprios (%) - Secção R

Return on Equity (%) - Section R



Peso do VAB no Volume de Negócios (%) - Secção R

Share of Gross Value Added in Net Turnover - Section R



SÍNTESE ESTATÍSTICA SETORIAL SECTOR STATISTIC PROFILE

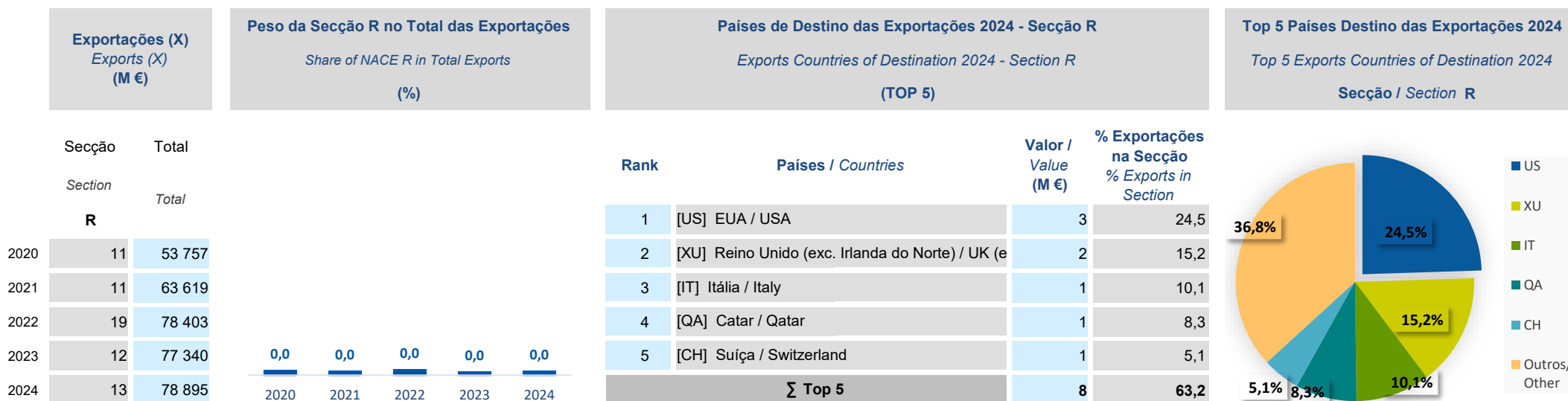
R - Actividades artísticas, de espectáculos, desportivas e recreativas (SECÇÃO R)

R - Arts, entertainment, sports and recreation activities (SECTION R)

COMÉRCIO INTERNACIONAL DE BENS INTERNACIONAL TRADE OF GOODS

Fonte: INE, Comércio Internacional
Source: INE, International Trade Statistics

EXPORTAÇÕES DE BENS EXPORTS OF GOODS



SÍNTESE ESTATÍSTICA SETORIAL SECTOR STATISTIC PROFILE

R - Actividades artísticas, de espectáculos, desportivas e recreativas (SECÇÃO R)

R - Arts, entertainment, sports and recreation activities (SECTION R)

COMÉRCIO INTERNACIONAL DE BENS INTERNACIONAL TRADE OF GOODS

Fonte: INE, Comércio Internacional
Source: INE, International Trade Statistics

EXPORTAÇÕES DE BENS (cont.) EXPORTS OF GOODS (cont.)

Top 5 Produtos Exportados (por Nomenclatura Combinada 4) - 2024 Top 5 of Exported Goods (by Combined Nomenclature 4) - 2024

Rank	NC4 CN4	Designação do Produto Type of Goods	M €	% na Secção % in Section R
1	9701	Quadros, pinturas e desenhos, feitos inteiramente à mão Paintings, e.g. oil paintings, watercolours and pastels, etc.	6	50,0
2	9703	Produções originais de arte estatutuária ou de escultura Original sculptures and statuary, in any material	3	25,5
3	9706	Antiguidades com mais de 100 anos Antiques of > 100 years old	3	22,8
4	9702	Gravuras, estampas e litografias, originais Original engravings, prints and lithographs	0	1,4
5	9705	Coleções e espécimes para coleções, de zoologia, botânica, etc. Collections and collector's pieces of zoological, botanical, etc.	0	0,3
Top 5			13	99,9

Peso da NC no Total de Exportações Share of CN in Total Exports %



SÍNTESE ESTATÍSTICA SETORIAL SECTOR STATISTIC PROFILE

R - Actividades artísticas, de espectáculos, desportivas e recreativas (SECÇÃO R)

R - Arts, entertainment, sports and recreation activities (SECTION R)

COMÉRCIO INTERNACIONAL DE BENS INTERNACIONAL TRADE OF GOODS

Fonte: INE, Comércio Internacional
Source: INE, International Trade Statistics

IMPORTAÇÕES DE BENS IMPORTS OF GOODS

Importações (M)
Imports (M)
(%)

Peso da Secção R no Total das Importações
Share of NACE R in Total Imports
(%)

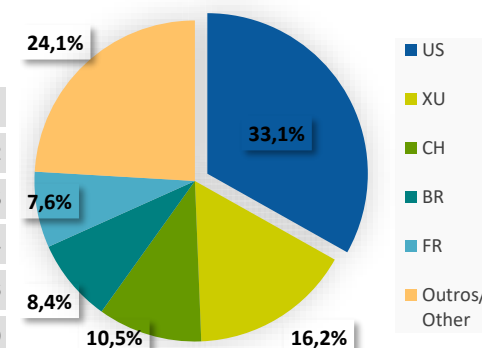
Países de Origem das Importações 2024 - Secção R
Imports Countries of Source 2024 - Section R

Top 5 Países de Origem das Importações 2024
Top 5 Imports Countries of Source 2024
Secção / Section R

	Secção	Total
	Section	Total
	R	
2020	12	68 146
2021	26	83 146
2022	31	109 562
2023	32	105 148
2024	33	107 243



Rank	Países / Countries	Valor / Value (M €)	% Importações na Secção / % Imports in Section
1	[US] EUA / USA	11	33,1
2	[XU] Reino Unido (exc. Irlanda do Norte) / UK (ex)	5	16,2
3	[CH] Suíça / Switzerland	3	10,5
4	[BR] Brasil / Brazil	3	8,4
5	[FR] França / France	3	7,6
Σ Top 5		25	75,9



SÍNTESE ESTATÍSTICA SETORIAL SECTOR STATISTIC PROFILE

R - Actividades artísticas, de espectáculos, desportivas e recreativas (SECÇÃO R)

R - Arts, entertainment, sports and recreation activities (SECTION R)

COMÉRCIO INTERNACIONAL DE BENS INTERNACIONAL TRADE OF GOODS

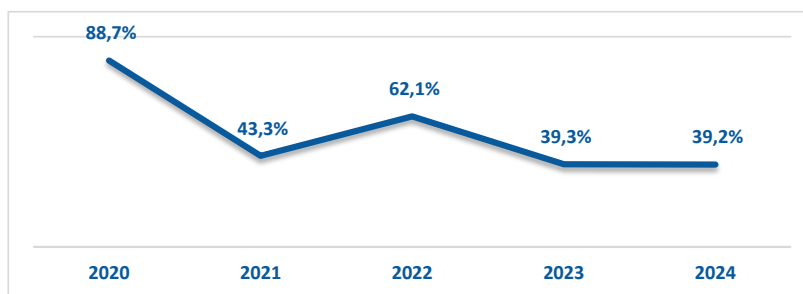
Fonte: INE, Comércio Internacional
Source: INE, International Trade Statistics

BALANÇA DO COMÉRCIO INTERNACIONAL DE BENS (EXPORTAÇÕES - IMPORTAÇÕES) TRADE BALANCE (EXPORTS - IMPORTS)

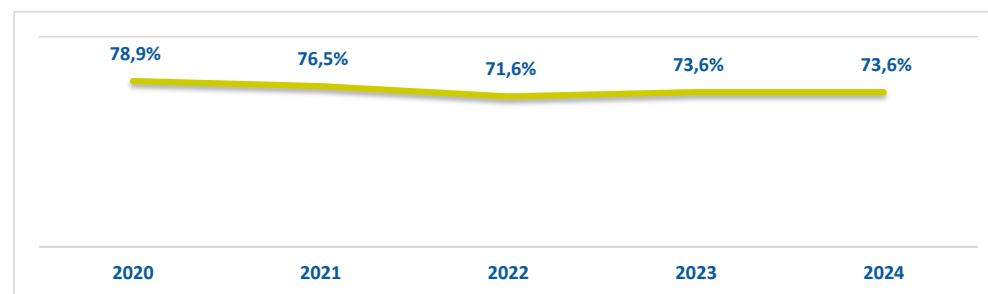
Balança Comercial (X-M)
Trade Balance (X-M)
(M €)

	Secção Section R	Total Total
2020	-1	-14 388
2021	-15	-19 527
2022	-12	-31 159
2023	-19	-27 808
2024	-20	-28 348

Taxa de cobertura das importações pelas exportações - Secção R
Coverage rate (X / M) - Section R
(%)



Taxa de cobertura das importações pelas exportações - Total
Coverage rate (X / M) - Total
(%)



SÍNTESE ESTATÍSTICA SETORIAL SECTOR STATISTIC PROFILE

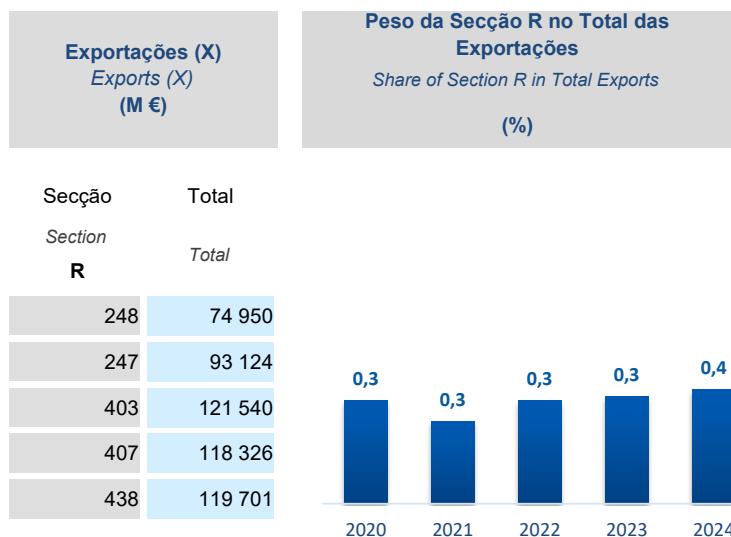
CAE R - Atividades artísticas, de espetáculos, desportivas e recreativas

R - Arts, entertainment, sports and recreation activities (SECTION R)

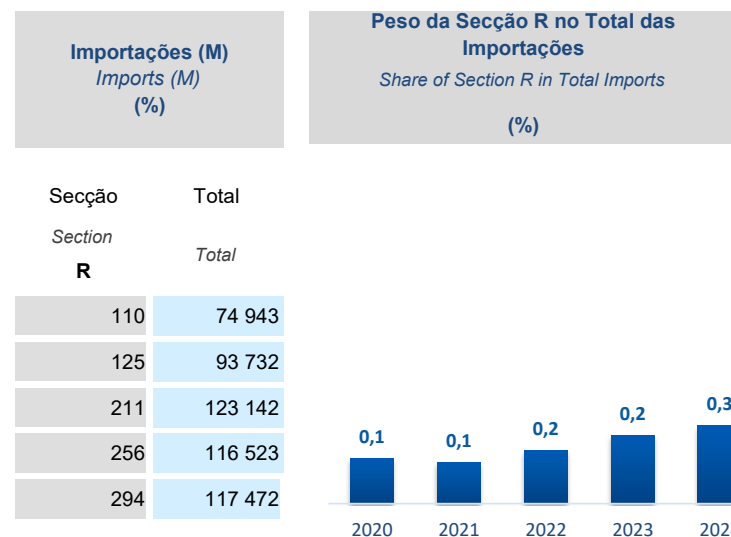
COMÉRCIO INTERNACIONAL DE BENS E SERVIÇOS INTERNATIONAL TRADE OF GOODS AND SERVICES

Fonte: Banco de Portugal, Central de Balanços
Source: Banco de Portugal, Central Balance

EXPORTAÇÕES DE BENS E SERVIÇOS EXPORTS OF GOODS AND SERVICES



IMPORTAÇÕES DE BENS E SERVIÇOS IMPORTS OF GOODS AND SERVICES



SÍNTESE ESTATÍSTICA SETORIAL SECTOR STATISTIC PROFILE

CAE R - Atividades artísticas, de espetáculos, desportivas e recreativas

R - Arts, entertainment, sports and recreation activities (SECTION R)

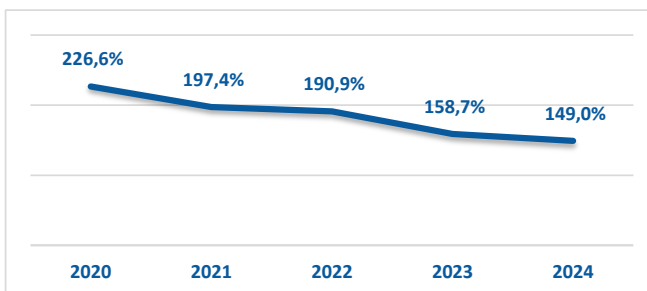
COMÉRCIO INTERNACIONAL DE BENS E SERVIÇOS INTERNATIONAL TRADE OF GOODS AND SERVICES

Fonte: Banco de Portugal, Central de Balanços
Source: Banco de Portugal, Central Balance

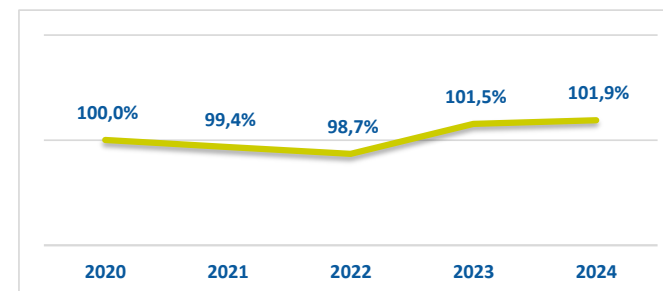
BALANÇA DO COMÉRCIO INTERNACIONAL DE BENS E SERVIÇOS (EXPORTAÇÕES - IMPORTAÇÕES) TRADE BALANCE OF GOODS AND SERVICES (EXPORTS - IMPORTS)

Balança Comercial (X-M) Trade Balance (X-M) (M €)		
	Secção Section R	Total Total
2020	139	7
2021	122	-608
2022	192	-1 602
2023	151	1 804
2024	144	2 228

Taxa de cobertura das importações pelas exportações - Secção R
Coverage rate (X / M) - Section R
(%)



Taxa de cobertura das importações pelas exportações - Total
Coverage rate (X / M) - Total
(%)



SÍNTESE ESTATÍSTICA SETORIAL SECTOR STATISTIC PROFILE

R - Atividades artísticas, de espetáculos, desportivas e recreativas (SECÇÃO R)

R - Arts, entertainment, sports and recreation activities (SECTION R)

ENQUADRAMENTO MACROECONÓMICO MACROECONOMIC INDICATORS

Fonte: INE, Contas Nacionais Anuais (Base 2021).
Source: National Accounts (Base 2021), Statistics Portugal.

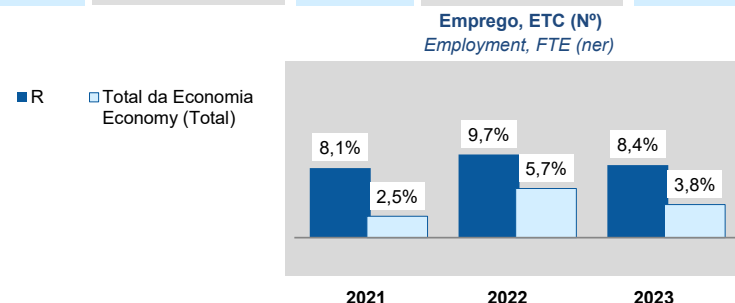
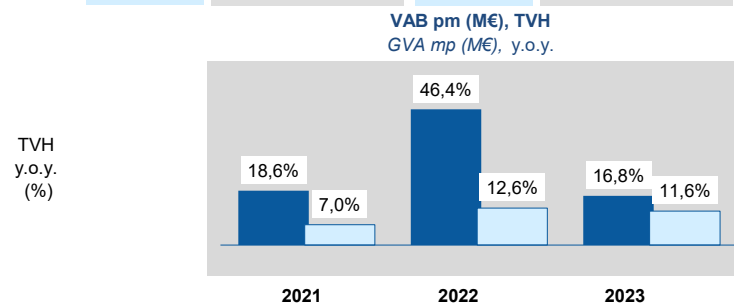
PRINCIPAIS INDICADORES MACROECONÓMICOS POR RAMO DE ATIVIDADE ⁽³³⁾

MAIN MACROECONOMIC INDICATORS BY INDUSTRY ⁽³³⁾

R - Atividades artísticas, de espetáculos e recreativas

R - Arts, entertainment and recreation

	VABpm / GVA (M€)		Produção / Production (M€)		FBCF / GFCF (M€)		Emprego, ETC / Employment, FTE (10 ³ ETC / FTE)		Remunerações Compensation of Employees (M€)	
	R	Total da Economia Economy (Total)	R	Total da Economia Economy (Total)	R	Total da Economia Economy (Total)	R	Total da Economia Economy (Total)	R	Total da Economia Economy (Total)
2020	1 237,1	175 104,3	2 885,7	352 871,3	604,9	39 193,9	53,0	4 663,5	1 247,1	96 895,0
2021	1 467,1	187 361,5	3 312,7	395 951,7	575,1	44 387,7	57,3	4 779,3	1 332,5	103 756,2
2022	2 147,8	211 027,9	4 839,9	473 336,0	633,2	50 189,9	62,8	5 052,1	1 490,0	113 604,2
2023	2 508,2	235 589,3	5 784,7	504 302,1	750,9	55 384,3	68,1	5 246,4	1 706,0	127 048,6



SÍNTESE ESTATÍSTICA SETORIAL SECTOR STATISTIC PROFILE

R - Atividades artísticas, de espectáculos, desportivas e recreativas (SECÇÃO R)

R - Arts, entertainment, sports and recreation activities (SECTION R)

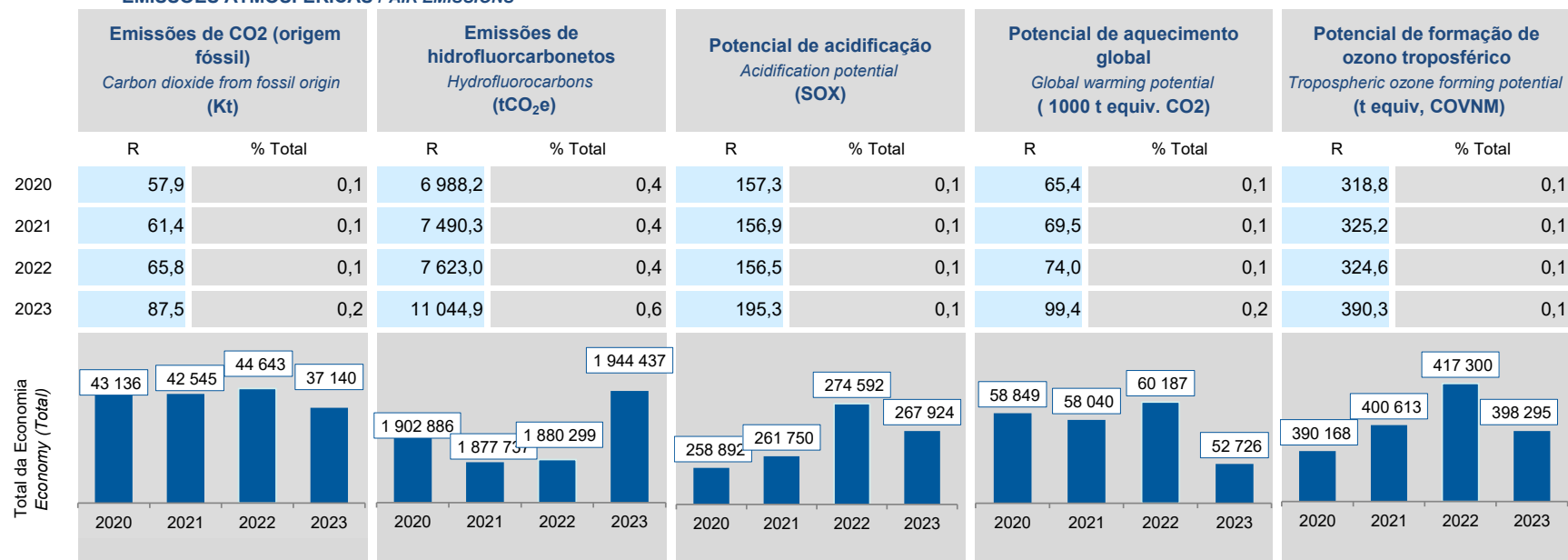
INDICADORES AMBIENTAIS ENVIRONMENTAL ACCOUNTS

Fonte: INE, Conta Satélite do Ambiente (Base 2021), Contas das Emissões Atmosféricas e Conta dos Fluxos Físicos de Energia.
Source: National Accounting Matrix on Environmental Accounts - Air Emissions Accounts and Physical Flow Energy Accounts, Statistics Portugal.

R - Atividades artísticas, de espetáculos e recreativas

R - Arts, entertainment and recreation

EMISSIONS ATMOSFÉRICAS / AIR EMISSIONS



SÍNTESE ESTATÍSTICA SETORIAL SECTOR STATISTIC PROFILE

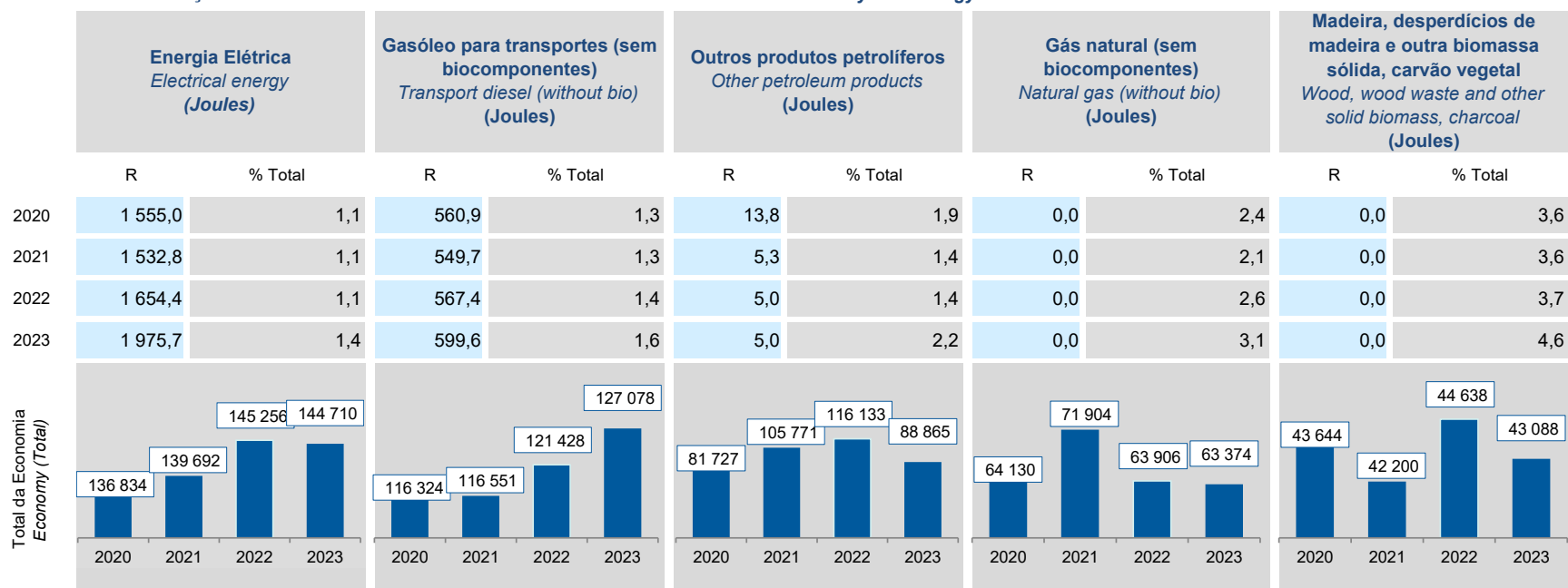
R - Atividades artísticas, de espetáculos, desportivas e recreativas (SECÇÃO R)

R - Arts, entertainment, sports and recreation activities (SECTION R)

INDICADORES AMBIENTAIS ENVIRONMENTAL ACCOUNTS

Fonte: INE, Conta Satélite do Ambiente (Base 2021), Contas das Emissões Atmosféricas e Conta dos Fluxos Físicos de Energia.
Source: National Accounting Matrix on Environmental Accounts - Air Emissions Accounts and Physical Flow Energy Accounts, Statistics Portugal.

UTILIZAÇÃO DE PRODUTOS ENERGÉTICOS PARA USOS FINAIS DE ENERGIA / Physical energy use for end use ⁽³⁴⁾



SÍNTESE ESTATÍSTICA SETORIAL SECTOR STATISTIC PROFILE

R - Actividades artísticas, de espectáculos, desportivas e recreativas (SECÇÃO R)

R - Arts, entertainment, sports and recreation activities (SECTION R)

NOTAS E SINAIS CONVENCIONAIS / NOTES AND CONVENTIONAL SIGNS

(1) A atualização das estatísticas das empresas, decorrente da implementação do Sistema Europeu de Contas, SEC2010, em substituição do SEC1995, determinou alterações na classificação do setor institucional das entidades, sendo de assinalar a necessidade de distinguir as Sociedades Gestoras de Participações Sociais (Holdings) das Sedes sociais (Head-offices). Em Contas Nacionais, as primeiras estão excluídas do setor institucional das sociedades não financeiras, enquanto que as segundas integram aquele setor. Estas alterações tiveram reflexos imediatos no SCIE, que, de modo a aumentar a consistência com as Contas Nacionais, se traduziram na revisão da série das estatísticas das empresas para o período 2008-2015, unicamente no setor de atividade onde estas empresas estão classificadas, ou seja na Secção M da CAE Rev.3 - Atividades de consultoria, científicas, técnicas e similares. É ainda importante referir que as séries temporais por setores de atividade, refletindo o comportamento da atividade económica e a dinâmica da variação dos preços relativos dos produtos foram, ainda, afetadas por processos de fusão e cisão de empresas com as consequentes alterações das respetivas CAE, como foi exemplo o setor da Informação e comunicação em 2014 e 2015. A informação de 2014 foi também revista para a secção L da CAE Rev.3 - Atividades imobiliárias, na sequência da atualização da informação de uma empresa de grande dimensão.

De acordo com o Sistema de Contas Integradas das Empresas (INE), existem duas principais categorias de empresas: as sociedades, por um lado, e os empresários em nome individual e trabalhadores independentes, por outro. As Sociedades podem ser do tipo: Sociedades Anónimas, Sociedades por Quotas, Cooperativas, Agrupamentos Complementares de Empresas, Sociedades civis sob a forma comercial, EIRL (Estabelecimentos Individuais de Responsabilidade Limitada) e SUQ (Sociedades Unipessoais por Quotas).

Os indicadores estatísticos apresentados são obtidos a partir do Sistema de Contas Integradas das Empresas (SCIE), o qual resulta de um processo de integração da informação estatística sobre empresas, baseado em dados administrativos, com particular destaque para a Informação Empresarial Simplificada (IES). As alterações metodológicas anteriormente referidas tiveram reflexos imediatos na delimitação do setor empresarial, pelo que, se procedeu a uma revisão da série das estatísticas das empresas para o período 2008-2015, de modo a aumentar a consistência com as Contas Nacionais. O âmbito de atividade económica considerado compreende as empresas classificadas nas secções A a S da CAE Rev3, com exceção da Administração Pública e Defesa; Segurança Social Obrigatória (Secção O).

O nível temporal da informação apresentada nos diferentes quadros pode diferir como resultado dos diferentes níveis de desagregação da informação disponível.

(2) O total das empresas refere-se ao total das empresas não financeiras (sociedades, empresários em nome individual e trabalhadores independentes) classificadas nas secções A a S da CAE Rev3, com exceção da Administração Pública e Defesa, e Segurança Social Obrigatória (secção O).

(3) Inclui empresários em nome individual e trabalhadores independentes.

(4) Estabelecimento: empresa ou parte de uma empresa (fábrica, oficina, mina, armazém, loja, entreposto, etc.) situada num local topograficamente identificado. Nesse local ou a partir dele exercem-se atividades económicas para as quais, regra geral, uma ou várias pessoas trabalham (eventualmente a tempo parcial), por conta de uma mesma empresa.

(5) A classificação das empresas de grande dimensão baseou-se na adaptação da Recomendação da Comissão de 6 de maio de 2003. Assim, foram consideradas grandes empresas: empresas com 250 ou mais pessoas ao serviço ou empresas com volume de negócios superior a 50 milhões de euros e ativo líquido superior a 43 milhões de euros. As empresas que não cumpriam estes critérios foram classificadas como PME. Uma pequena empresa é definida como uma empresa que emprega menos de 50 pessoas e cujo volume de negócios anual ou balanço total anual não excede 10 milhões de euros. Uma microempresa é definida como uma empresa que emprega menos de 10 pessoas e cujo volume de negócios anual ou balanço total anual não excede 2 milhões de euros.

SÍNTESE ESTATÍSTICA SETORIAL SECTOR STATISTIC PROFILE

R - Atividades artísticas, de espetáculos, desportivas e recreativas (SECÇÃO R)

R - Arts, entertainment, sports and recreation activities (SECTION R)

NOTAS E SINAIS CONVENCIONAIS / NOTES AND CONVENTIONAL SIGNS

- (6) Os rácios apresentados são relativos a sociedades.
- (7) Dimensão Média: Total de pessoas ao serviço/Total de empresas.
- (8) VVN/Pessoa (mil euros): Volume de Negócios/Total de pessoas ao serviço.
- (9) Taxa de valor acrescentado bruto: VABpm/Valor da produção * 100.
- (10) Taxa de investimento: FBCF/VAB * 100.
- (11) Produtividade aparente do trabalho (mil euros): VAB/ Total de pessoas ao serviço.
- (12) Debt to equity ratio: Total do Passivo/Total do Capital Próprio.
- (13) Prazo Médio de Recebimentos: Indica o período médio, em dias, que decorre entre o momento das vendas e/ou serviços prestados e o dos recebimentos.
- (14) Prazo Médio de Pagamentos: Indica o período médio, em dias, que decorre entre o momento das compras (fornecimentos e serviços externos, aquisição de matérias primas e de mercadorias) e o do pagamento da respetiva dívida comercial.
- (15) Liquidez Geral: Ativo Corrente/Passivo Corrente * 100.
- (16) Autonomia Financeira: Capital Próprio/Ativo * 100
- (17) Solvabilidade Geral: Capital Próprio/Passivo * 100
- (18) Peso do Passivo Remunerado: Financiamentos obtidos (do passivo não corrente + do passivo corrente)/Passivo * 100.
- (19) Rendibilidade dos Capitais Próprios: Resultado Líquido do período/Capital Próprio * 100.
- (20) Rendibilidade das Vendas: Resultado Líquido do período/Volume de negócios * 100.

SÍNTESE ESTATÍSTICA SETORIAL SECTOR STATISTIC PROFILE

R - Atividades artísticas, de espetáculos, desportivas e recreativas (SECÇÃO R)

R - Arts, entertainment, sports and recreation activities (SECTION R)

NOTAS E SINAIS CONVENCIONAIS / NOTES AND CONVENTIONAL SIGNS

(21) Rotação do Ativo (nº de vezes): Volume de negócios/Ativo.

(22) Alavancagem Financeira: Ativo/Capitais Próprios.

(23) Análise DuPont: Rendibilidade das vendas x Rotação do ativo x Alavancagem financeira. Representação gráfica dos contributos para a variação do ROE face ao ano anterior.

(24) Dados relativos a sociedades (constituídas/dissolvidas por atos notariais e conservatórias). Não inclui as empresas individuais. O Total refere-se ao total das sociedades constituídas/dissolvidas das atividades classificadas nas secções A a S da CAE Rev3, incluindo as atividades financeiras e de seguros (secção K), com exceção da Administração Pública e Defesa, e Segurança Social Obrigatória (secção O).

(25) Soc Const/Soc dissolv: (nº de sociedades constituídas) / (nº de sociedades dissolvidas) * 100.

(26) Indicador de turbulência: $|(x+y)/(x-y)|$ com x: nº de sociedades constituídas e y: nº de sociedades dissolvidas.

(27) Taxa de natalidade: (nº de sociedades constituídas) / (nº de sociedades existentes) * 100.

(28) Taxa de mortalidade: (nº de sociedades dissolvidas) / (nº de sociedades existentes) * 100.

(29) Empresas de capital maioritariamente estrangeiros. O Total inclui as empresas não financeiras com atividades da secção B à S da CAE Rev3, exceto Administração Pública e Defesa; Segurança Social obrigatória (Secção O) e as Atividades das organizações associativas (Divisão 94).

(30) O Total inclui as empresas não financeiras com atividades da secção B à S da CAE Rev3, exceto Administração Pública e Defesa; Segurança Social obrigatória (Secção O) e as Atividades das organizações associativas (Divisão 94).

(31) Produtividade aparente do trabalho / Custos Anuais médios com o Pessoal : (VAB / Emprego) / (Custos com o pessoal / nº de trabalhadores) * 100.

(32) A BACH – Bank for the Accounts of Companies Harmonized é uma base de dados que contém informação contabilística anual harmonizada sobre as empresas não financeiras de 12 países europeus, incluindo Portugal. Dados disponíveis para 2023 para os países: Alemanha, Áustria, Bélgica, Croácia, Eslováquia, Espanha, França, Hungria, Itália, Luxemburgo, Polónia e Portugal.

SÍNTESE ESTATÍSTICA SETORIAL SECTOR STATISTIC PROFILE

R - Actividades artísticas, de espectáculos, desportivas e recreativas (SECÇÃO R)

R - Arts, entertainment, sports and recreation activities (SECTION R)

NOTAS E SINAIS CONVENCIONAIS / NOTES AND CONVENTIONAL SIGNS

(33) De acordo com a NRCN (A38): Nomenclatura de Ramos de Atividade das Contas Nacionais, 38 ramos. A NRCN_A38 resulta da agregação da NRCN (A82): Nomenclatura de Ramos de Atividade das Contas Nacionais, 82 ramos. A nomenclatura com um nível de agregação por 82 ramos de atividade (A82) foi criada pelas Contas Nacionais Portuguesas a partir da nomenclatura estabelecida no manual de implementação da CAE-REv3 nas Contas Nacionais pelo Eurostat com nível de agregação por 88 ramos de atividade (A88). O apuramento do valor das Secções da CAE Rev3 resulta da agregação dos Ramos de Atividade relacionados.

(34) De acordo com Nomenclatura de Ramos de Atividade da Conta de Fluxos Físicos de Energia (A64) - Base 2021. O apuramento do valor das Secções da CAE Rev3 resulta da agregação dos Ramos de Atividade.

(35) Os valores apresentados para o Total correspondem ao Total das atividades que compõem os respetivos Indicadores de Conjuntura (da Atividade Industrial, dos Serviços e Comércio a Retalho). Não existem valores para o Total no caso da Secção F da CAE Rev3 - Construção.

Nº - Número/Unidade; M€ - Milhões de euros; VVN - Volume de Negócios; VABpm - Valor Acrescentado Bruto a preços de mercado; FBCF - Formação Bruta de Capital de Fixo; PME - Pequenas e Médias Empresas; ETC - Equivalente a Tempo Completo; Kt: mil toneladas; tCO2eq: toneladas equivalentes de CO2; SOX: Toneladas equivalentes a SOX; t equiv, COVNM: Toneladas equivalentes a Compostos Orgânicos Voláteis Não Metanosos ; Gj: 109 joules.

... - Não aplicável, dado não disponível ou confidencial; § Valor com erro de amostragem associado superior a 20%, pelo que não pode ser divulgado.

(1) The update of Business Statistics due to the implementation of ESA2010 in National Accounts, which replaced the previous ESA1995, determined changes in the classification of the institutional sector entities, with emphasis on the need to distinguish the Investment Managers of Shareholdings (Holdings) of the Social Headquarters (Head-offices). In National Accounts, the former are excluded from the institutional sector non-financial corporations, while the second are part of that institutional sector. These changes had an immediate impact in Business Statistics, which, in order to increase the consistency with the National Accounts, has resulted in the revision of the series of business statistics results for the period 2008-2015, only concerning the business sector where these companies are classified, that is in Section M of CAE Rev.3 - consultancy activities, scientific, technical and similar. It is also important to note that the time series by sectors of activity reflecting the behavior of economic activity and the dynamics of changes in relative prices of the products are still affected by mergers and spin-off companies with consequential amendments of the respective activities according to CAE Rev.3, as the example of the information and communication sector in 2014 and 2015. The 2014 data was also revised in Section L of NACE Rev.2 - Real estate activities, following the updating of the information of a large company.

The statistical indicators presented are based on data from the Integrated Business Accounts System (IBAS), to nonfinancial enterprises. This data was obtained from IBAS, which results from a business statistics integration process, based on administrative data, with a focus on the Simplified Business Information (IES). According to IBAS there are two categories of enterprises: companies and individual enterprises. Only enterprises from section A to S (except K and O) of NACE-Rev.2 were considered.

The data series presented may differ between the different sections, according to the different levels of detail required.

(2) Total of enterprises only refers to enterprises from section A to S (except K and O) of NACE-Rev.2.

(3) Includes sole proprietors and self-employed.

SÍNTESE ESTATÍSTICA SETORIAL SECTOR STATISTIC PROFILE

R - Atividades artísticas, de espetáculos, desportivas e recreativas (SECÇÃO R)

R - Arts, entertainment, sports and recreation activities (SECTION R)

NOTAS E SINAIS CONVENCIONAIS / NOTES AND CONVENTIONAL SIGNS

(4) Establishments: an enterprise or part thereof (e.g. a workshop, factory, warehouse, office, mine or depot) situated in a geographically identified place. At or from this place economic activity is carried out for which ' save for certain exceptions ' one or more persons work (even if only part-time) for one and the same enterprise.

(5) The classification of large enterprises was based on the recommendation of the Commission of May 6th, 2003. As such, enterprises were considered to be large when observing one of the following criteria: 250 or more persons employed or turnover above €50 million and total assets above €43 million. The remaining companies were considered SME. A small company is defined as being a company that employs less than 50 persons which turnover or total assets is less than €10 million. A microenterprise employs less than 10 persons which turnover or total assets is less than €2 million.

(6) Ratios refer only to companies.

(7) Average Size: Total persons employed/Total of enterprises.

(8) Turnover per employee (thousand euros): Turnover/Persons employed.

(9) Value Added Rate: GVA/ Production * 100.

(10) Investment Rate: GFCF/GVA* 100.

(11) Apparent labour productivity : GVA / Persons employed.

(12) Debt to equity ratio: Total Liabilities / Total Equity.

(13) Days Sales outstanding: Average period, in days, that occurs between the sales/services provided moment and the receipts moment.

(14) Days Payable outstanding: Average period, in days, that occurs between the purchases/services acquired moment and the payments moment.

(15) Liquidity current ratio: current Assets/current Liabilities * 100

(16) Capital ratio: Equity/Assets * 100.

(17) Solvency ratio: Equity/Liabilities * 100.

SÍNTESE ESTATÍSTICA SETORIAL SECTOR STATISTIC PROFILE

R - Atividades artísticas, de espetáculos, desportivas e recreativas (SECÇÃO R)

R - Arts, entertainment, sports and recreation activities (SECTION R)

NOTAS E SINAIS CONVENCIONAIS / NOTES AND CONVENTIONAL SIGNS

(18) Obtained funding over total liabilities: obtained funding (non current liabilities + current liabilities)/Liabilities * 100.

(19) Return on Equity (ROE): net Income/Equity *100.

(20) Profitability of Sales: net Income/Turnover * 100.

(21) Asset turnover: Turnover/Assets.

(22) Financial Leverage: Assets/Equity

(23) DuPont analysis: Profitability of Sales x Asset turnover x Financial Leverage. Gráfico representation of the different components to the homologous variation of ROE.

(24) Data concerning corporations (formed / dissolved by deed of Notary and Conservatories). Individual enterprises are not included. Total refers to all formed/dissolved corporations from section A to S, including financial activities (section K), but excluding public administration activities (section O), from NACE Rev2.

(25) Formation/Dissolution: (formation of companies (ner) / (dissolution of companies (ner)) * 100.

(26) Turbulence indicator: $| (x + y) / (x - y) |$; x : formation of companies (ner) and y : dissolution of companies (ner).

(27) Birth Rate: (formation of companies (ner) / (existing companies (ner)) * 100.

(28) Death Rate: (dissolution of companies (ner) / (existing companies (ner)) * 100.

(29) Foreign controlled enterprises. Total refers to all non-financial enterprises with activities from section B to S, of NACE Rev2, except Public Administration (Section O) and NACE 94 (Activities of membership organisations).

(30) Total refers to all non-financial enterprises with activities from section B to S, of NACE Rev2, except Public Administration (Section O) and NACE 94 (Activities of membership organisations).

(31) Aparent labour productivity/average annual personnel costs : (GVA/ Employment) / (Compensation of employees / Number of Employees)*100.

(32) BACH – Bank for the Accounts of Companies Harmonized is a database that contains harmonised annual accounting information on European non-financial corporations from 12 European countries, including Portugal. Data available for 2023 concerning Austria, Belgium, Croatia, France, Germany, Hungary, Italy, Luxembourg, Poland, Portugal, Slovakia and Spain.

SÍNTESE ESTATÍSTICA SETORIAL SECTOR STATISTIC PROFILE

R - Atividades artísticas, de espetáculos, desportivas e recreativas (SECÇÃO R)

R - Arts, entertainment, sports and recreation activities (SECTION R)

NOTAS E SINAIS CONVENCIONAIS / NOTES AND CONVENTIONAL SIGNS

(33) According to the Nomenclature of Industries of the National Accounts (NRCN), 38 branches of activity (A38). A38 is an aggregation from the NRCN, 82 branches of activity (A82). The nomenclature A82 was created by the Portuguese National Accounts, deriving from the classification established in the implementation manual of NACE Rev. 2 in National Accounts by Eurostat with an aggregation level of 88 activity branches (A88). NACE Rev2 Section data calculation comprises all related branches of activities.

(34) According to Physical Flow Energy Accounts Classification by Industry (A64) - Base 2021. NACE Rev2 Section data calculation comprises all related branches of activities.

(35) Total data refers to all activities from NACE Rev2 included in each short time indicator. There are no Total data available referring to section F (Construction).

Ner - Number, Unit; M€ - Millions of euros; GVA: Gross Value Added; GFCF: Gross Fixed Capital Formation; SME - Small and medium enterprises, FTE - Full Time Equivalent; Kt: 1000 Metric tons of CO₂; tCO₂eq: metric tons of CO₂ equivalent ; SOX: Metric tons of SOX; t equiv. COVNM: Tons of NMVOC equivalent; Gj: 109 joules.

... - Not applicable, not available or confidential value. §: Extremely unreliable value.