

SÍNTESE ESTATÍSTICA SETORIAL SECTOR STATISTIC PROFILE

ACTIVIDADES ARTÍSTICAS, DE ESPECTÁCULOS, DESPORTIVAS E RECREATIVAS (SECÇÃO R)

ARTS, ENTERTAINMENT, SPORTS AND RECREATION ACTIVITIES (SECTION R)

CAE 93 - Actividades desportivas, de diversão e recreativas

NACE 93 - Sports activities and amusement and recreation activities

Índice / Index

ESTATÍSTICAS DAS EMPRESAS BUSINESS STATISTICS	3
PRINCIPAIS INDICADORES ECONÓMICOS DAS EMPRESAS NÃO FINANCEIRAS EM PORTUGAL ANNUAL DETAILED ENTERPRISE STATISTICS - MAIN INDICATORS	3
NATUREZA JURÍDICA LEGAL FORM	4
LOCALIZAÇÃO GEOGRÁFICA REGIONAL STRUCTURE	5
DIMENSÃO (escalões de pessoal ao serviço) EMPLOYMENT SIZE CLASSES (number of persons employed)	6
PEQUENAS E MÉDIAS EMPRESAS (PME) - SECÇÃO SMALL AND MEDIUM ENTERPRISES (SME) - SECTION	8
INDICADORES ECONÓMICOS E FINANCEIROS DAS SOCIEDADES EM PORTUGAL ECONOMIC AND FINANCIAL INDICATORS - COMPANIES	9
RACIOS ECONÓMICO-FINANCEIROS DA CENTRAL DE BALANÇOS DO BANCO DE PORTUGAL - SOCIEDADES ECONOMIC AND FINANCIAL RATIOS - BANCO DE PORTUGAL - COMPANIES	11
RACIOS ECONÓMICO-FINANCEIROS DA CENTRAL DE BALANÇOS DO BANCO DE PORTUGAL, POR REGIÕES - SOCIEDADES REGIONAL ECONOMIC AND FINANCIAL RATIOS - BANCO DE PORTUGAL - COMPANIES	13
PESSOAS COLETIVAS E ENTIDADES EQUIPARADAS LEGAL PERSONS AND EQUIVALENT	14
PESSOAS COLETIVAS E ENTIDADES EQUIPARADAS - LOCALIZAÇÃO GEOGRÁFICA LEGAL PERSONS EN EQUIVALENT - REGIONAL STRUCTURE	15
FILIAIS ESTRANGEIRAS EM PORTUGAL FOREIGN CONTROL OF ENTERPRISES	20
ESTATÍSTICAS DAS EMPRESAS - COMPARAÇÕES EUROPEIAS BUSINESS STATISTICS - EUROPEAN COMPARISONS	21
ESTATÍSTICAS DAS EMPRESAS - RÁCIOS ECONÓMICOS EUROPEUS BUSINESS STATISTICS - EUROPEAN ECONOMIC RATIOS	29

SÍNTESE ESTATÍSTICA SETORIAL SECTOR STATISTIC PROFILE

ACTIVIDADES ARTÍSTICAS, DE ESPECTÁCULOS, DESPORTIVAS E RECREATIVAS (SECÇÃO R)

ARTS, ENTERTAINMENT, SPORTS AND RECREATION ACTIVITIES (SECTION R)

CAE 93 - Actividades desportivas, de diversão e recreativas

NACE 93 - Sports activities and amusement and recreation activities

COMÉRCIO INTERNACIONAL DE BENS <i>INTERNACIONAL TRADE OF GOODS</i>	32
COMÉRCIO INTERNACIONAL DE BENS E SERVIÇOS <i>INTERNACIONAL TRADE OF GOODS AND SERVICES</i>	36
INVESTIGAÇÃO E DESENVOLVIMENTO (I&D) <i>RESEARCH & DEVELOPMENT (R&D)</i>	38
ENQUADRAMENTO MACROECONÓMICO <i>MACROECONOMIC INDICATORS</i>	39
INDICADORES AMBIENTAIS <i>ENVIRONMENTAL ACCOUNTS</i>	40
INDICADORES DE CONJUNTURA <i>SHORT TIME INDICATORS</i>	42
NOTAS E SINAIS CONVENCIONAIS <i>NOTES AND CONVENTIONAL SIGNS</i>	46

SÍNTESE ESTATÍSTICA SETORIAL SECTOR STATISTIC PROFILE

ACTIVIDADES ARTÍSTICAS, DE ESPECTÁCULOS, DESPORTIVAS E RECREATIVAS (SECÇÃO R)

ARTS, ENTERTAINMENT, SPORTS AND RECREATION ACTIVITIES (SECTION R)

CAE 93 - Actividades desportivas, de diversão e recreativas

NACE 93 - Sports activities and amusement and recreation activities

ESTATÍSTICAS DAS EMPRESAS ⁽¹⁾

BUSINESS STATISTICS ⁽¹⁾

Fonte: INE, Sistema de Contas Integradas das Empresas.
Source: Statistics Portugal, Integrated Business Accounts System.

PRINCIPAIS INDICADORES ECONÓMICOS DAS EMPRESAS NÃO FINANCEIRAS EM PORTUGAL

ANNUAL DETAILED ENTERPRISE STATISTICS - MAIN INDICATORS

	Empresas (nº) Enterprises (ner)		Pessoal ao Serviço (Nº) Persons employed (ner)		VVN / Turnover (M€)		VABpm / GVA (M€)		FBCF / GFCF (M€)		Empresas da Secção R / total das Empresas Enterprises in Section R / total of Enterprises (%)
	CAE NACE	% na Secção % in Section	CAE NACE	% na Secção % in Section	CAE NACE	% na Secção % in Section	CAE NACE	% na Secção % in Section	CAE NACE	% na Secção % in Section	
	93	R	93	R	93	R	93	R	93	R	
2020	13 118	35,3%	30 140	48,1%	1 078	50,2%	462	48,1%	338	75,8%	
2021	13 354	34,6%	30 349	47,3%	1 238	48,8%	614	49,8%	354	89,8%	
2022	15 353	34,7%	34 467	46,9%	1 849	48,0%	1 008	51,2%	273	77,5%	
2023	17 060	35,9%	38 783	48,6%	2 232	48,6%	1 064	47,5%	469	55,1%	
2024	18 833	36,9%	42 365	49,4%	2 468	48,5%	1 210	48,2%	625	65,1%	

SÍNTESE ESTATÍSTICA SETORIAL SECTOR STATISTIC PROFILE

ATIVIDADES ARTÍSTICAS, DE ESPECTÁCULOS, DESPORTIVAS E RECREATIVAS (SECÇÃO R)

ARTS, ENTERTAINMENT, SPORTS AND RECREATION ACTIVITIES (SECTION R)

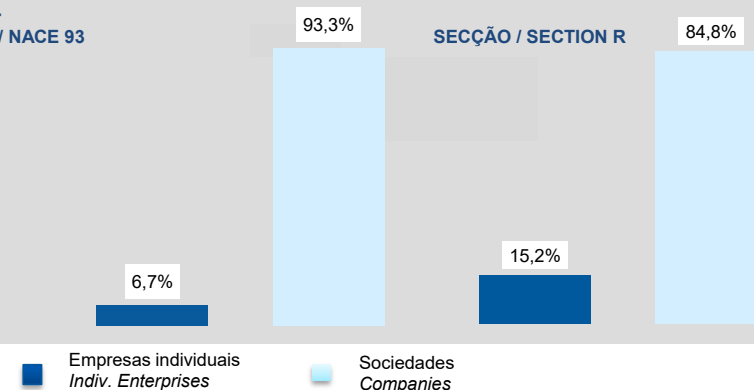
CAE 93 - Atividades desportivas, de diversão e recreativas

NACE 93 - Sports activities and amusement and recreation activities

NATUREZA JURÍDICA LEGAL FORM

	Empresas (nº) Enterprises (ner)		Empresas Individuais (Nº) ⁽²⁾ Individual enterprises (ner) ⁽²⁾		Sociedades (Nº) Companies (ner)	
	CAE NACE	Dimensão Média (Pessoas/ Empresa) Average Size (persons/enterprise)	CAE NACE	Dimensão Média (Pessoas/ Empresa) Average Size (persons/enterprise)	CAE NACE	Dimensão Média (Pessoas/ Empresa) Average Size (persons/enterprise)
	93		93		93	
2020	13 118	2,3	6 796	1,0	6 322	3,7
2021	13 354	2,3	7 058	1,0	6 296	3,7
2022	15 353	2,2	8 893	1,0	6 460	3,9
2023	17 060	2,3	10 250	1,0	6 810	4,2
2024	18 833	2,2	11 718	1,0	7 115	4,3

VABpm por FORMA JURÍDICA GVA by LEGAL FORM 2024 CAE / NACE 93



SÍNTESE ESTATÍSTICA SETORIAL SECTOR STATISTIC PROFILE

ACTIVIDADES ARTÍSTICAS, DE ESPECTÁCULOS, DESPORTIVAS E RECREATIVAS (SECÇÃO R)












ARTS, ENTERTAINMENT, SPORTS AND RECREATION ACTIVITIES (SECTION R)

CAE 93 - Actividades desportivas, de diversão e recreativas

NACE 93 - Sports activities and amusement and recreation activities

LOCALIZAÇÃO GEOGRÁFICA REGIONAL STRUCTURE

CAE / NACE 93 - 2024

	Empresas Enterprises		Pessoal ao Serviço Persons employed		VVN / Turnover		VABpm / GVA		Empresas/ Enterprises por I by NUTS II		Estabelecimentos ⁽³⁾ (2023) Establishments ⁽³⁾ (2023)	
	Nº / ner	Estrutura Regional Regional Structure (%)	Nº / ner	Estrutura Regional Regional Structure (%)	M€	Estrutura Regional Regional Structure (%)	M€	Estrutura Regional Regional Structure (%)	Peso da CAE 93 na Secção R Share of NACE 93 in Section R		Nº / ner	Estrutura Regional Regional Structure (%)
Portugal	18 833	100,0%	42 365	100,0%	2 468	100,0%	1 210	100,0%			17 527	100,0%
Continente	17 738	94,2%	39 703	93,7%	2 355	95,4%	1 156	95,6%			16 510	94,2%
Norte	5 998	31,8%	14 130	33,4%	836	33,9%	452	37,4%			5 537	31,6%
Centro	2 226	11,8%	3 826	9,0%	128	5,2%	49	4,0%			2 068	11,8%
Grande Lisboa	5 005	26,6%	11 682	27,6%	890	36,1%	419	34,6%			4 696	26,8%
Oeste e Vale do Tejo	1 247	6,6%	2 396	5,7%	100	4,0%	39	3,2%			1 169	6,7%
Península de Setúbal	1 301	6,9%	2 096	4,9%	80	3,3%	38	3,2%			1 199	6,8%
Alentejo	698	3,7%	1 057	2,5%	32	1,3%	14	1,1%			619	3,5%
Algarve	1 263	6,7%	4 516	10,7%	288	11,7%	145	12,0%			1 222	7,0%
R. A. Açores	519	2,8%	1 231	2,9%	50	2,0%	24	2,0%			462	2,6%
R. A. Madeira	576	3,1%	1 431	3,4%	63	2,6%	30	2,4%			555	3,2%

SÍNTESE ESTATÍSTICA SETORIAL SECTOR STATISTIC PROFILE

ACTIVIDADES ARTÍSTICAS, DE ESPECTÁCULOS, DESPORTIVAS E RECREATIVAS (SECÇÃO R)

ARTS, ENTERTAINMENT, SPORTS AND RECREATION ACTIVITIES (SECTION R)

CAE 93 - Actividades desportivas, de diversão e recreativas

NACE 93 - Sports activities and amusement and recreation activities

ESTATÍSTICAS DAS EMPRESAS ⁽¹⁾ (continuação)

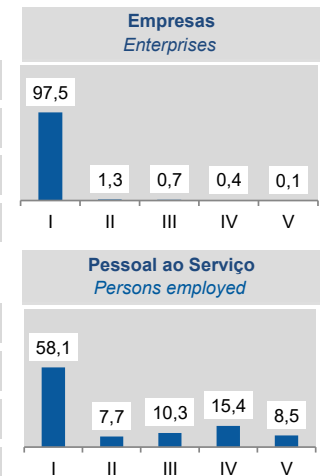
BUSINESS STATISTICS ⁽¹⁾ (continued)

DIMENSÃO (escalões de pessoal ao serviço)

EMPLOYMENT SIZE CLASSES (number of persons employed)

	1 - 9 (I)		10 - 19 (II)		20 - 49 (III)		50 - 249 (IV)		≥ 250 (V)	
	CAE NACE 93	% no total Share in total	CAE NACE 93	% no total Share in total	CAE NACE 93	% no total Share in total	CAE NACE 93	% no total Share in total	CAE NACE 93	% no total Share in total
Empresas / Enterprises (Nº / ner)										
2021	13 015	97,5%	189	1,4%	95	0,7%	47	0,4%	8	0,1%
2022	14 989	97,6%	204	1,3%	96	0,6%	55	0,4%	9	0,1%
2023	16 632	97,5%	230	1,3%	122	0,7%	66	0,4%	10	0,1%
2024	18 365	97,5%	244	1,3%	140	0,7%	74	0,4%	10	0,1%
Pessoal ao Serviço / Persons Employed (Nº / ner)										
2021	17 803	58,7%	2 550	8,4%	2 965	9,8%	4 176	13,8%	2 855	9,4%
2022	20 392	59,2%	2 781	8,1%	2 962	8,6%	4 880	14,2%	3 452	10,0%
2023	22 602	58,3%	3 063	7,9%	3 736	9,6%	5 595	14,4%	3 787	9,8%
2024	24 610	58,1%	3 268	7,7%	4 371	10,3%	6 507	15,4%	3 609	8,5%

2024
Esc. Pessoal ao Serviço
Employment size classes
(%)



SÍNTESE ESTATÍSTICA SETORIAL SECTOR STATISTIC PROFILE

ACTIVIDADES ARTÍSTICAS, DE ESPECTÁCULOS, DESPORTIVAS E RECREATIVAS (SECÇÃO R)

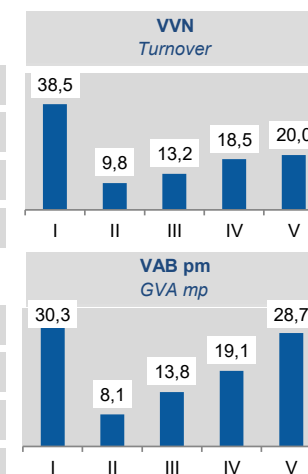
ARTS, ENTERTAINMENT, SPORTS AND RECREATION ACTIVITIES (SECTION R)

CAE 93 - Actividades desportivas, de diversão e recreativas

NACE 93 - Sports activities and amusement and recreation activities

	1 - 9 (I)		10 - 19 (II)		20 - 49 (III)		50 - 249 (IV)		>= 250 (V)	
	CAE NACE 93	% no total Share in total	CAE NACE 93	% no total Share in total	CAE NACE 93	% no total Share in total	CAE NACE 93	% no total Share in total	CAE NACE 93	% no total Share in total
VVN / Turnover (M€)										
2021	464	37,5%	108	8,7%	123	9,9%	216	17,5%	327	26,4%
2022	746	40,3%	177	9,6%	206	11,1%	326	17,6%	395	21,3%
2023	875	39,2%	231	10,3%	275	12,3%	374	16,8%	477	21,4%
2024	951	38,5%	242	9,8%	325	13,2%	457	18,5%	493	20,0%
VAB / GVA (M€)										
2021	152	24,7%	34	5,5%	67	10,9%	97	15,8%	265	43,2%
2022	275	27,2%	72	7,2%	114	11,3%	184	18,3%	363	36,0%
2023	328	30,8%	107	10,0%	138	13,0%	166	15,6%	325	30,6%
2024	366	30,3%	98	8,1%	167	13,8%	231	19,1%	348	28,7%

2024
Esc. Pessoal ao Serviço
Employment size classes
(%)



SÍNTESE ESTATÍSTICA SETORIAL SECTOR STATISTIC PROFILE

ACTIVIDADES ARTÍSTICAS, DE ESPECTÁCULOS, DESPORTIVAS E RECREATIVAS (SECÇÃO R)

ARTS, ENTERTAINMENT, SPORTS AND RECREATION ACTIVITIES (SECTION R)

CAE 93 - Actividades desportivas, de diversão e recreativas

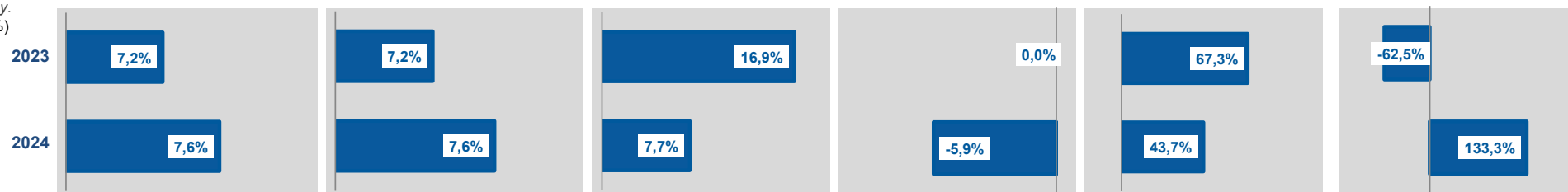
NACE 93 - Sports activities and amusement and recreation activities

PEQUENAS E MÉDIAS EMPRESAS (PME) - SECÇÃO R

SMALL AND MEDIUM ENTERPRISES (SME) - SECTION R

	Pequenas e Médias Empresas (PME) Small and Medium Enterprises (SME)						Grandes Empresas ⁽⁴⁾ Large Enterprises ⁽⁴⁾	Sociedades de elevado crescimento (Sociedades com dez ou mais pessoas remuneradas) High Growth Companies (Companies with 10 or more persons employed)				
	Total PME / SME		Micro e Pequenas Empresas Micro and Small Enterprises		Médias Empresas Medium Enterprises			Total		Gazelas Gazelles		
	Nº / ner	% na Secção R Share in Section R	Nº / ner	% na Secção R Share in Section R	Nº / ner	% na Secção R Share in Section R		Nº / ner	% na Secção R Share in Section R	Nº / ner	% na Secção R Share in Section R	
2021	38 594	100,0%	38 524	99,8%	70	0,2%	14	0,0%	44	0,1%	4	0,0%
2022	44 277	100,0%	44 188	99,8%	89	0,2%	17	0,0%	52	0,1%	8	0,0%
2023	47 461	100,0%	47 357	99,7%	104	0,2%	17	0,0%	87	0,2%	3	0,0%
2024	51 067	100,0%	50 955	99,7%	112	0,2%	16	0,0%	125	0,2%	7	0,0%

TVH
y.o.y.
(%)



SÍNTESE ESTATÍSTICA SETORIAL SECTOR STATISTIC PROFILE

ACTIVIDADES ARTÍSTICAS, DE ESPECTÁCULOS, DESPORTIVAS E RECREATIVAS (SECÇÃO R)

ARTS, ENTERTAINMENT, SPORTS AND RECREATION ACTIVITIES (SECTION R)

CAE 93 - Actividades desportivas, de diversão e recreativas

NACE 93 - Sports activities and amusement and recreation activities

ESTATÍSTICAS DAS EMPRESAS ⁽¹⁾(continuação)

BUSINESS STATISTICS ⁽¹⁾ (continued)

INDICADORES ECONÓMICOS E FINANCEIROS DAS SOCIEDADES EM PORTUGAL ⁽⁵⁾

ECONOMIC AND FINANCIAL INDICATORS - COMPANIES ⁽⁵⁾

	Dimensão média ⁽⁶⁾ Average Size ⁽⁶⁾		VVN por pessoa ao serviço ⁽⁷⁾ Turnover per person employed ⁽⁷⁾		Tx de valor acrescentado bruto ⁽⁸⁾ Value Added Rate ⁽⁸⁾		Taxa de investimento ⁽⁹⁾ Investment Rate ⁽⁹⁾		Produtiv. aparente do Trabalho ⁽¹⁰⁾ Apparent Labour Productivity ⁽¹⁰⁾		Debt to equity ratio ⁽¹¹⁾	
	CAE NACE	Secção Section	CAE NACE	Secção Section	CAE NACE	Secção Section	CAE NACE	Secção Section	CAE NACE	Secção Section	CAE NACE	Secção Section
	93	R	93	R	93	R	93	R	93	R	93	R
2020	3,7	3,8	44,7	57,6	38,6	43,5	77,2	52,6	18,7	24,3	4,6	3,2
2021	3,7	3,8	51,3	66,6	44,8	46,3	61,2	38,1	24,8	29,8	4,6	3,2
2022	3,9	4,1	69,9	91,6	47,9	47,8	28,4	20,6	37,4	44,1	4,4	2,9
2023	4,2	4,2	75,5	100,0	44,4	46,7	46,8	44,1	35,1	45,6	3,3	2,5
2024	4,3	4,3	77,7	103,2	44,9	46,6	55,2	44,9	37,0	47,5	3,7	2,6

SÍNTESE ESTATÍSTICA SETORIAL SECTOR STATISTIC PROFILE

ACTIVIDADES ARTÍSTICAS, DE ESPECTÁCULOS, DESPORTIVAS E RECREATIVAS (SECÇÃO R)

ARTS, ENTERTAINMENT, SPORTS AND RECREATION ACTIVITIES (SECTION R)

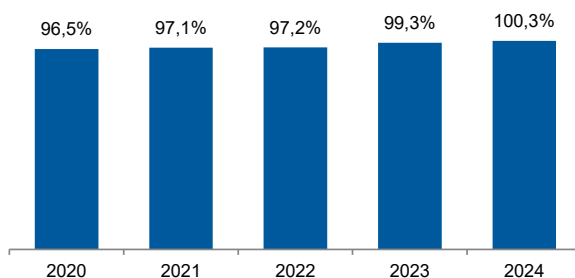
CAE 93 - Actividades desportivas, de diversão e recreativas

NACE 93 - Sports activities and amusement and recreation activities

INDICADORES ECONÓMICOS E FINANCEIROS DAS SOCIEDADES EM PORTUGAL ⁽⁵⁾ (Continuação) ECONOMIC AND FINANCIAL INDICATORS - COMPANIES ⁽⁵⁾ (Continued)

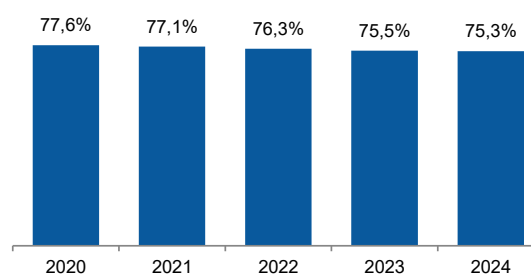
Dimensão Média / Average Size

Rácio entre a CAE 93 e a Secção R
Ratio between NACE 93 and Section R



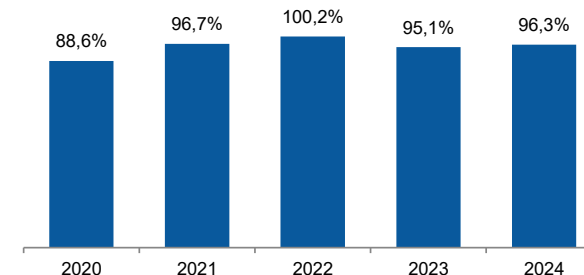
VVN por pessoa / Turnover per employee

Rácio entre a CAE 93 e a Secção R
Ratio between NACE 93 and Section R



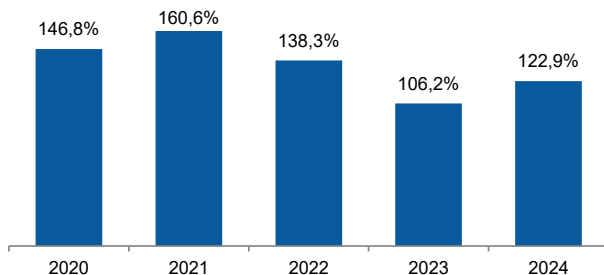
Tx. Valor acresc bruto / Value added rate

Rácio entre a CAE 93 e a Secção R
Ratio between NACE 93 and Section R



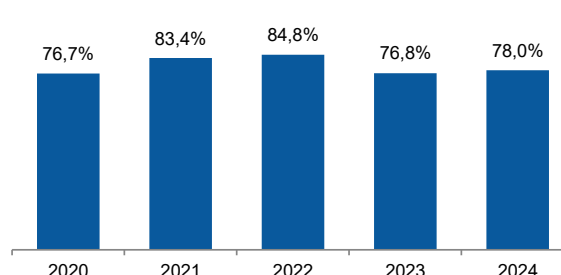
Taxa de investimento / Investment rate

Rácio entre a CAE 93 e a Secção R
Ratio between NACE 93 and Section R



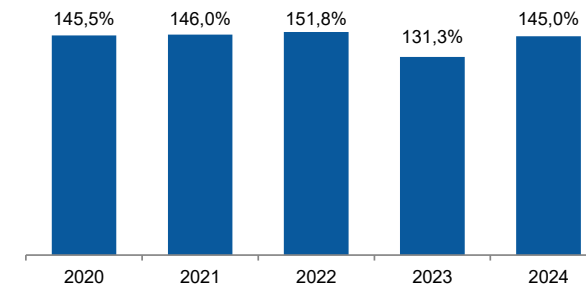
Produtividade aparente do Trabalho / Apparent Labour Productivity

Rácio entre a CAE 93 e a Secção R
Ratio between NACE 93 and Section R



Debt to equity ratio

Rácio entre a CAE 93 e a Secção R
Ratio between NACE 93 and Section R



SÍNTESE ESTATÍSTICA SETORIAL SECTOR STATISTIC PROFILE

ACTIVIDADES ARTÍSTICAS, DE ESPECTÁCULOS, DESPORTIVAS E RECREATIVAS (SECÇÃO R)

ARTS, ENTERTAINMENT, SPORTS AND RECREATION ACTIVITIES (SECTION R)

CAE 93 - Actividades desportivas, de diversão e recreativas

NACE 93 - Sports activities and amusement and recreation activities

RACIOS ECONÓMICO-FINANCEIROS DA CENTRAL DE BALANÇOS DO BANCO DE PORTUGAL - SOCIEDADES ECONOMIC AND FINANCIAL RATIOS - BANCO DE PORTUGAL - COMPANIES

Fonte: Banco de Portugal, Central de Balanços.

Source: Banco de Portugal, Central Balance.

	Prazo Médio de Recebimentos ⁽¹²⁾		Prazo Médio de Pagamentos ⁽¹³⁾		Liquidez Geral ⁽¹⁴⁾		Autonomia Financeira ⁽¹⁵⁾		Solvabilidade Geral ⁽¹⁶⁾		Peso do Passivo Remunerado ⁽¹⁷⁾	
	Days Sales outstanding ⁽¹²⁾ (dias/days)		Days Payable outstanding ⁽¹³⁾ (dias/days)		Liquidity Current Ratio ⁽¹⁴⁾ (%)		Capital Ratio ⁽¹⁵⁾ (%)		Solvency Ratio ⁽¹⁶⁾ (%)		Obtained funding over total liabilities ⁽¹⁷⁾ (%)	
	CAE NACE	Secção Section	CAE NACE	Secção Section	CAE NACE	Secção Section	CAE NACE	Secção Section	CAE NACE	Secção Section	CAE NACE	Secção Section
	93	R	93	R	93	R	93	R	93	R	93	R
2021	144	98	229	152	86,4	101,7	17,4	24,8	21,1	32,9	49,5	48,8
2022	100	66	196	125	86,9	107,9	19,1	27,4	23,5	37,6	46,2	44,7
2023	98	64	196	126	78,1	98,1	22,5	28,9	29,1	40,6	45,4	41,7
2024	95	63	196	125	75,4	98,8	22,4	30,2	28,9	43,3	44,3	40,0

SÍNTESE ESTATÍSTICA SETORIAL SECTOR STATISTIC PROFILE

ACTIVIDADES ARTÍSTICAS, DE ESPECTÁCULOS, DESPORTIVAS E RECREATIVAS (SECÇÃO R)

ARTS, ENTERTAINMENT, SPORTS AND RECREATION ACTIVITIES (SECTION R)

CAE 93 - Actividades desportivas, de diversão e recreativas

NACE 93 - Sports activities and amusement and recreation activities

	Rendibilidade dos Capitais Próprios ⁽¹⁸⁾ Return on Equity ⁽¹⁸⁾ (%)		Rendibilidade líquida das vendas ⁽¹⁹⁾ Net Profitability of Sales ⁽¹⁹⁾ (%)		Rotação do Ativo ⁽²⁰⁾ Asset turnover ⁽²⁰⁾ (n.º vezes/times)		Alavancagem Financeira ⁽²¹⁾ Financial Leverage ⁽²¹⁾ (n.º vezes/times)	
	CAE	Secção	CAE	Secção	CAE	Secção	CAE	Secção
	NACE	Section	NACE	Section	NACE	Section	NACE	Section
	93	R	93	R	93	R	93	R
2021	- 8,4	- 1,7	- 5,8	- 1,3	0,2	0,3	5,7	4,0
2022	8,7	16,5	4,6	9,4	0,4	0,5	5,3	3,7
2023	- 0,7	9,4	- 0,4	5,7	0,4	0,5	4,4	3,5
2024	- 1,1	10,4	- 0,7	6,8	0,3	0,5	4,5	3,3



	Análise Dupont da Rendibilidade dos CP - CAE 93 ⁽²²⁾ DuPont Analysis on ROE - NACE 93 ⁽²²⁾				Análise Dupont da Rendibilidade dos CP - Secção R ⁽²²⁾ DuPont Analysis on ROE - Section R ⁽²²⁾			
	2021	2022	2023	2024	2021	2022	2023	2024
Var. da Rendibilidade dos Capitais Próprios (p.p.)	▲	▲	▼	▼	▲	▲	▼	▲
Var. Rendibilidade das Vendas (p.p.)	▲	▲	▼	▼	▲	▲	▼	▲
Var. Rotação Ativo (%)	▲	▲	▼	▼	▲	▲	▼	▼
Var. Alavancagem Financeira (%)	▼	▼	▼	▲	▼	▼	▼	▼

SÍNTESE ESTATÍSTICA SETORIAL SECTOR STATISTIC PROFILE

ACTIVIDADES ARTÍSTICAS, DE ESPECTÁCULOS, DESPORTIVAS E RECREATIVAS (SECÇÃO R)

ARTS, ENTERTAINMENT, SPORTS AND RECREATION ACTIVITIES (SECTION R)

CAE 93 - Actividades desportivas, de diversão e recreativas

NACE 93 - Sports activities and amusement and recreation activities

RACIOS ECONÓMICO-FINANCEIROS DA CENTRAL DE BALANÇOS DO BANCO DE PORTUGAL, POR REGIÕES - SOCIEDADES REGIONAL ECONOMIC AND FINANCIAL RATIOS - BANCO DE PORTUGAL - COMPANIES 2024

Fonte: Banco de Portugal, Central de Balanços.

Source: Banco de Portugal, Central Balance.

	Prazo Médio de Recebimentos (12)		Prazo Médio de Pagamentos (13)		Liquidez Geral ⁽¹⁴⁾ Liquidity Current Ratio ⁽¹⁴⁾ (%)		Autonomia Financeira ⁽¹⁵⁾ Capital Ratio ⁽¹⁵⁾ (%)		Rendibilidade dos Capitais Próprios ⁽¹⁸⁾ Return on Equity ⁽¹⁸⁾ (%)		Empresas com capital próprio negativo Corporations with negative Equity (%)	
	Days Sales outstanding ⁽¹²⁾ (dias/days)		Days Payable outstanding ⁽¹³⁾ (dias/days)		Liquidity Current Ratio ⁽¹⁴⁾ (%)		Capital Ratio ⁽¹⁵⁾ (%)		Return on Equity ⁽¹⁸⁾ (%)		Corporations with negative Equity (%)	
	CAE NACE	Secção Section	CAE NACE	Secção Section	CAE NACE	Secção Section	CAE NACE	Secção Section	CAE NACE	Secção Section	CAE NACE	Secção Section
	93	R	93	R	93	R	93	R	93	R	93	R
Portugal	95	63	196	125	75,4	98,8	22,4	30,2	-1,1	10,4	41,4	35,7
Norte	118	88	191	137	76,2	97,1	6,6	20,2	22,9	14,5	39,0	34,6
Centro	33	30	96	63	48,3	73,0	39,6	46,4	-8,5	1,1	39,4	33,7
Grande Lisboa	118	63	285	158	69,9	100,8	23,6	29,6	-5,3	15,0	46,7	38,4
Oeste e Vale do Tejo	18	20	65	47	95,1	112,5	16,0	21,8	6,0	7,1	35,6	30,0
Península de Setúbal	61	56	43	44	161,0	169,7	16,5	32,1	8,1	11,8	44,3	36,1
Alentejo	110	56	68	45	101,5	120,4	21,0	32,6	-10,6	-3,8	40,8	34,7
Algarve	44	42	71	65	76,5	80,1	37,6	38,0	3,7	4,1	39,9	36,1
R.A. Açores	37	31	93	68	135,2	140,7	17,3	28,7	-48,9	-22,3	35,8	33,8
R. A. Madeira	51	31	83	89	128,8	105,9	27,3	47,7	4,3	18,2	38,2	36,3

Última atualização dos dados:

Last Data Update:

11 de dezembro de 2025

DGE, 16 de janeiro de 2026

Página/Page: 13 / 35

SÍNTESE ESTATÍSTICA SETORIAL SECTOR STATISTIC PROFILE

ACTIVIDADES ARTÍSTICAS, DE ESPECTÁCULOS, DESPORTIVAS E RECREATIVAS (SECÇÃO R)

ARTS, ENTERTAINMENT, SPORTS AND RECREATION ACTIVITIES (SECTION R)

CAE 93 - Actividades desportivas, de diversão e recreativas

NACE 93 - Sports activities and amusement and recreation activities

PESSOAS COLETIVAS E ENTIDADES EQUIPARADAS ⁽²³⁾

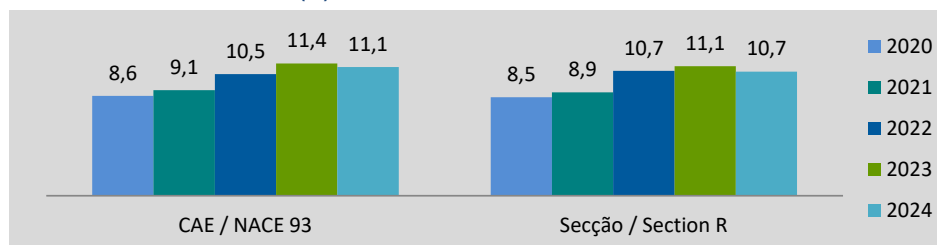
LEGAL PERSONS AND EQUIVALENT ⁽²³⁾

Fonte: INE, Sistema de Contas Integradas das Empresas e Constituição e Dissolução de Pessoas Colectivas e Entidades Equiparadas por Escritura Pública.

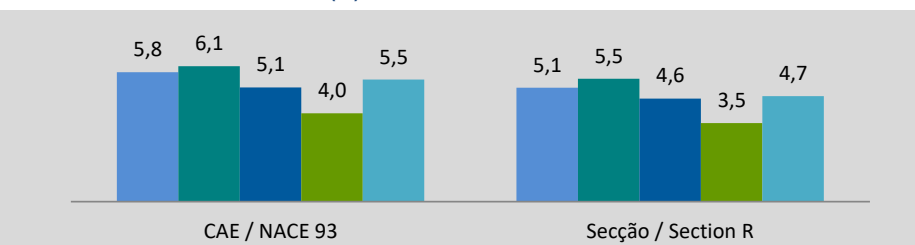
Source: Statistics Portugal, Integrated Business Accounts System, Ministry of Justice Directorate General for Justice Policy).

	Sociedades Constituídas <i>Formation of Companies</i>		Sociedades Dissolvidas <i>Dissolution of Companies</i>		Soc Const/Soc Dissolv ⁽²⁴⁾ <i>Formation/Dissolution ⁽²⁴⁾</i>		Indicador de Turbulência ⁽²⁵⁾ <i>Turbulence Indicator ⁽²⁵⁾</i>		Taxa de Natalidade ⁽²⁶⁾ <i>Birth Rate ⁽²⁶⁾</i>		Taxa de Mortalidade ⁽²⁷⁾ <i>Death Rate ⁽²⁷⁾</i>	
	CAE NACE	Secção Section	CAE NACE	Secção Section	CAE NACE	Secção Section	CAE NACE	Secção Section	CAE NACE	Secção Section	CAE NACE	Secção Section
	93	R	93	R	93	R	93	R	93	R	93	R
2020	543	761	366	458	148,4	166,2	5,1	4,0	8,6	8,5	5,8	5,1
2021	571	808	381	500	149,9	161,6	5,0	4,2	9,1	8,9	6,1	5,5
2022	676	1 019	330	438	204,8	232,6	2,9	2,5	10,5	10,7	5,1	4,6
2023	774	1 118	269	352	287,7	317,6	2,1	1,9	11,4	11,1	4,0	3,5
2024	787	1 122	388	496	202,8	226,2	2,9	2,6	11,1	10,7	5,5	4,7

Taxa de Natalidade / Birth rate (%)



Taxa de Mortalidade / Death rate (%)



SÍNTESE ESTATÍSTICA SETORIAL SECTOR STATISTIC PROFILE

ACTIVIDADES ARTÍSTICAS, DE ESPECTÁCULOS, DESPORTIVAS E RECREATIVAS (SECÇÃO R)

ARTS, ENTERTAINMENT, SPORTS AND RECREATION ACTIVITIES (SECTION R)

CAE 93 - Actividades desportivas, de diversão e recreativas

NACE 93 - Sports activities and amusement and recreation activities

ESTATÍSTICAS DAS EMPRESAS ⁽¹⁾(continuação) BUSINESS STATISTICS ⁽¹⁾ (continued)

LOCALIZAÇÃO GEOGRÁFICA REGIONAL STRUCTURE

	Sociedades Constituídas <i>Formation of Companies</i>		Sociedades Dissolvidas <i>Dissolution of Companies</i>		Soc Const/Soc Dissolv ⁽²⁴⁾ <i>Formation/Dissolution ⁽²⁴⁾</i>		Indicador de Turbulência ⁽²⁵⁾ <i>Turbulence Indicator ⁽²⁵⁾</i>		Perfil por Região NUTS II <i>Regional Structure by NUTS II</i>	
	CAE NACE	Secção Section	CAE NACE	Secção Section	CAE NACE	Secção Section	CAE NACE	Secção Section	CAE NACE	Secção Section
	93	R	93	R	93	R	93	R	93	R
Norte	■ Soc Constituídas / Formation of companies ■ Soc Dissolvidas / Dissolution of companies									
2020	184	235	96	120	191,7	195,8	3,2	3,1		
2021	178	235	103	120	172,8	195,8	3,7	3,1		
2022	218	310	101	124	215,8	250,0	2,7	2,3		
2023	254	331	76	94	334,2	352,1	1,9	1,8		
2024	270	352	93	120	290,3	293,3	2,1	2,0		
Centro										
2020	64	95	41	55	156,1	172,7	4,6	3,8		
2021	60	92	20	26	300,0	353,8	2,0	1,8		
2022	58	95	30	43	193,3	220,9	3,1	2,7		
2023	67	92	33	40	203,0	230,0	2,9	2,5		
2024	97	136	59	64	164,4	212,5	4,1	2,8		

SÍNTESE ESTATÍSTICA SETORIAL SECTOR STATISTIC PROFILE

ACTIVIDADES ARTÍSTICAS, DE ESPECTÁCULOS, DESPORTIVAS E RECREATIVAS (SECÇÃO R)

ARTS, ENTERTAINMENT, SPORTS AND RECREATION ACTIVITIES (SECTION R)

CAE 93 - Actividades desportivas, de diversão e recreativas

NACE 93 - Sports activities and amusement and recreation activities

ESTATÍSTICAS DAS EMPRESAS ⁽¹⁾(continuação) BUSINESS STATISTICS ⁽¹⁾ (continued)

LOCALIZAÇÃO GEOGRÁFICA REGIONAL STRUCTURE

	Sociedades Constituídas <i>Formation of Companies</i>		Sociedades Dissolvidas <i>Dissolution of Companies</i>		Soc Const/Soc Dissolv ⁽²⁴⁾ <i>Formation/Dissolution ⁽²⁴⁾</i>		Indicador de Turbulência ⁽²⁵⁾ <i>Turbulence Indicator ⁽²⁵⁾</i>		Perfil por Região NUTS II <i>Regional Structure by NUTS II</i>	
	CAE NACE	Secção Section	CAE NACE	Secção Section	CAE NACE	Secção Section	CAE NACE	Secção Section	CAE NACE	Secção Section
	93	R	93	R	93	R	93	R	93	R
Grande Lisboa										
2020	149	237	130	152	114,6	155,9	14,7	4,6		
2021	158	251	146	212	108,2	118,4	25,3	11,9		
2022	183	305	97	139	188,7	219,4	3,3	2,7		
2023	221	361	80	118	276,3	305,9	2,1	2,0		
2024	187	299	129	176	145,0	169,9	5,4	3,9		
Oeste e Vale do Tejo										
2020	27	44	15	24	180,0	183,3	3,5	3,4		
2021	40	55	20	32	200,0	171,9	3,0	3,8		
2022	34	61	14	20	242,9	305,0	2,4	2,0		
2023	47	69	14	17	335,7	405,9	1,8	1,7		
2024	41	62	12	21	341,7	295,2	1,8	2,0		

SÍNTESE ESTATÍSTICA SETORIAL SECTOR STATISTIC PROFILE

ACTIVIDADES ARTÍSTICAS, DE ESPECTÁCULOS, DESPORTIVAS E RECREATIVAS (SECÇÃO R)

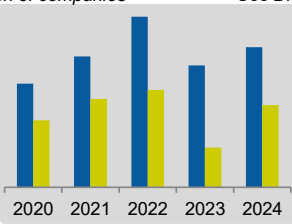
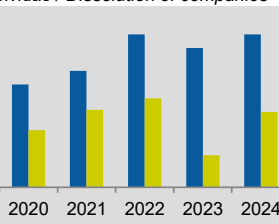
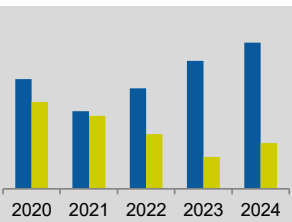
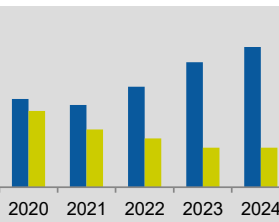

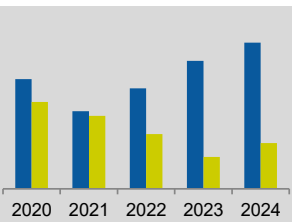
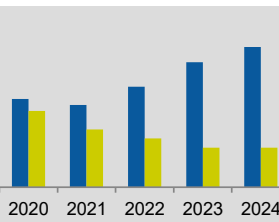


ARTS, ENTERTAINMENT, SPORTS AND RECREATION ACTIVITIES (SECTION R)

CAE 93 - Actividades desportivas, de diversão e recreativas

NACE 93 - Sports activities and amusement and recreation activities

ESTATÍSTICAS DAS EMPRESAS ⁽¹⁾(continuação) BUSINESS STATISTICS ⁽¹⁾ (continued)

LOCALIZAÇÃO GEOGRÁFICA REGIONAL STRUCTURE

	Sociedades Constituídas Formation of Companies		Sociedades Dissolvidas Dissolution of Companies		Soc Const/Soc Dissolv ⁽²⁴⁾ Formation/Dissolution ⁽²⁴⁾		Indicador de Turbulência ⁽²⁵⁾ Turbulence Indicator ⁽²⁵⁾		Perfil por Região NUTS II Regional Structure by NUTS II	
	CAE NACE	Secção Section	CAE NACE	Secção Section	CAE NACE	Secção Section	CAE NACE	Secção Section	CAE NACE	Secção Section
	93	R	93	R	93	R	93	R	93	R
Península de Setúbal										
2020	36	50	28	38	128,6	131,6	8,0	7,3		
2021	39	55	33	40	118,2	137,5	12,0	6,3		
2022	56	86	24	32	233,3	268,8	2,5	2,2		
2023	55	89	20	25	275,0	356,0	2,1	1,8		
2024	50	84	31	40	161,3	210,0	4,3	2,8		
Alentejo										
2020	24	29	19	25	126,3	116,0	8,6	13,5		
2021	17	27	16	19	106,3	142,1	33,0	5,8		
2022	22	33	12	16	183,3	206,3	3,4	2,9		
2023	28	41	7	13	400,0	315,4	1,7	1,9		
2024	32	46	10	13	320,0	353,8	1,9	1,8		

SÍNTESE ESTATÍSTICA SETORIAL SECTOR STATISTIC PROFILE

ACTIVIDADES ARTÍSTICAS, DE ESPECTÁCULOS, DESPORTIVAS E RECREATIVAS (SECÇÃO R)

ARTS, ENTERTAINMENT, SPORTS AND RECREATION ACTIVITIES (SECTION R)

CAE 93 - Actividades desportivas, de diversão e recreativas

NACE 93 - Sports activities and amusement and recreation activities

ESTATÍSTICAS DAS EMPRESAS ⁽¹⁾(continuação)

BUSINESS STATISTICS ⁽¹⁾ (continued)

LOCALIZAÇÃO GEOGRÁFICA

REGIONAL STRUCTURE

	Sociedades Constituídas <i>Formation of Companies</i>		Sociedades Dissolvidas <i>Dissolution of Companies</i>		Soc Const/Soc Dissolv ⁽²⁴⁾ <i>Formation/Dissolution ⁽²⁴⁾</i>		Indicador de Turbulência ⁽²⁵⁾ <i>Turbulence Indicator ⁽²⁵⁾</i>		Perfil por Região NUTS II <i>Regional Structure by NUTS II</i>	
	CAE NACE	Secção Section	CAE NACE	Secção Section	CAE NACE	Secção Section	CAE NACE	Secção Section	CAE NACE	Secção Section
	93	R	93	R	93	R	93	R	93	R
Algarve										
2020	34	45	22	25	154,5	180,0	4,7	3,5		
2021	43	51	29	34	148,3	150,0	5,1	5,0		
2022	56	67	32	39	175,0	171,8	3,7	3,8		
2023	40	61	13	14	307,7	435,7	2,0	1,6		
2024	46	67	27	33	170,4	203,0	3,8	2,9		
Região Autónoma dos Açores										
2020	6	6	4	6	150,0	100,0	5,0	...		
2021	8	9	6	7	133,3	128,6	7,0	8,0		
2022	17	20	11	12	154,5	166,7	4,7	4,0		
2023	18	22	7	8	257,1	275,0	2,3	2,1		
2024	21	24	9	9	233,3	266,7	2,5	2,2		

SÍNTESE ESTATÍSTICA SETORIAL SECTOR STATISTIC PROFILE

ACTIVIDADES ARTÍSTICAS, DE ESPECTÁCULOS, DESPORTIVAS E RECREATIVAS (SECÇÃO R)

ARTS, ENTERTAINMENT, SPORTS AND RECREATION ACTIVITIES (SECTION R)

CAE 93 - Actividades desportivas, de diversão e recreativas

NACE 93 - Sports activities and amusement and recreation activities

ESTATÍSTICAS DAS EMPRESAS ⁽¹⁾(continuação) BUSINESS STATISTICS ⁽¹⁾ (continued)

LOCALIZAÇÃO GEOGRÁFICA REGIONAL STRUCTURE

	Sociedades Constituídas <i>Formation of Companies</i>		Sociedades Dissolvidas <i>Dissolution of Companies</i>		Soc Const/Soc Dissolv ⁽²⁴⁾ <i>Formation/Dissolution ⁽²⁴⁾</i>		Indicador de Turbulência ⁽²⁵⁾ <i>Turbulence Indicator ⁽²⁵⁾</i>		Perfil por Região NUTS II <i>Regional Structure by NUTS II</i>	
	CAE NACE 93	Secção Section R	CAE NACE 93	Secção Section R	CAE NACE 93	Secção Section R	CAE NACE 93	Secção Section R	CAE NACE 93	Secção Section R
Região Autónoma da Madeira										
2020	19	20	11	13	172,7	153,8	3,8	4,7		
2021	28	33	8	10	350,0	330,0	1,8	1,9		
2022	32	42	9	13	355,6	323,1	1,8	1,9		
2023	44	52	19	23	231,6	226,1	2,5	2,6		
2024	43	52	18	20	238,9	260,0	2,4	2,3		

SÍNTESE ESTATÍSTICA SETORIAL SECTOR STATISTIC PROFILE

ACTIVIDADES ARTÍSTICAS, DE ESPECTÁCULOS, DESPORTIVAS E RECREATIVAS (SECÇÃO R)

ARTS, ENTERTAINMENT, SPORTS AND RECREATION ACTIVITIES (SECTION R)

CAE 93 - Actividades desportivas, de diversão e recreativas

NACE 93 - Sports activities and amusement and recreation activities

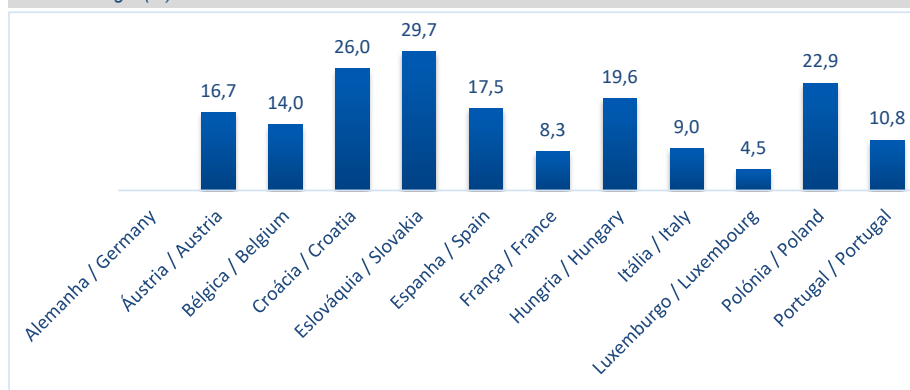
ESTATÍSTICAS DAS EMPRESAS - RÁCIOS ECONÓMICOS EUROPEUS ⁽³⁰⁾ - 2023

BUSINESS STATISTICS - EUROPEAN ECONOMIC RATIOS ⁽³⁰⁾ - 2023

Fonte: BACH - Bank for the Accounts of Companies Harmonised/Banque de France
Source: BACH - Bank for the Accounts of Companies Harmonised/Banque de France

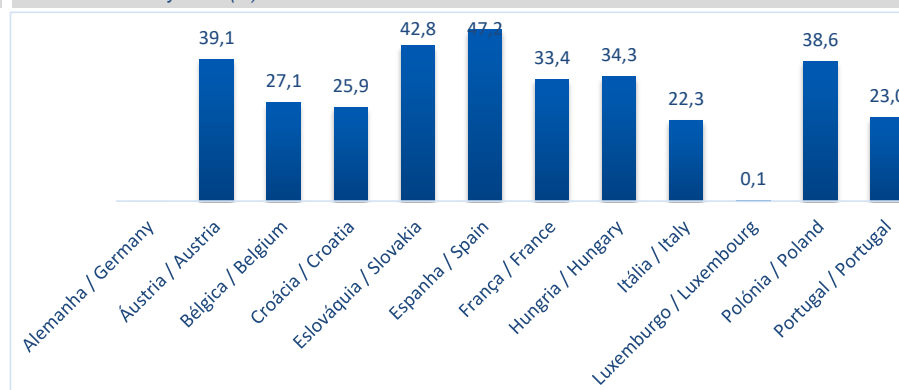
Margem de EBITDA (%) - CAE 93

EBITDA Margin (%) - NACE 93



Rácio de Autonomia Financeira (%) - CAE 93

Financial Autonomy Ratio (%) - NACE 93



SÍNTESE ESTATÍSTICA SETORIAL SECTOR STATISTIC PROFILE

ACTIVIDADES ARTÍSTICAS, DE ESPECTÁCULOS, DESPORTIVAS E RECREATIVAS (SECÇÃO R)

ARTS, ENTERTAINMENT, SPORTS AND RECREATION ACTIVITIES (SECTION R)

CAE 93 - Actividades desportivas, de diversão e recreativas

NACE 93 - Sports activities and amusement and recreation activities

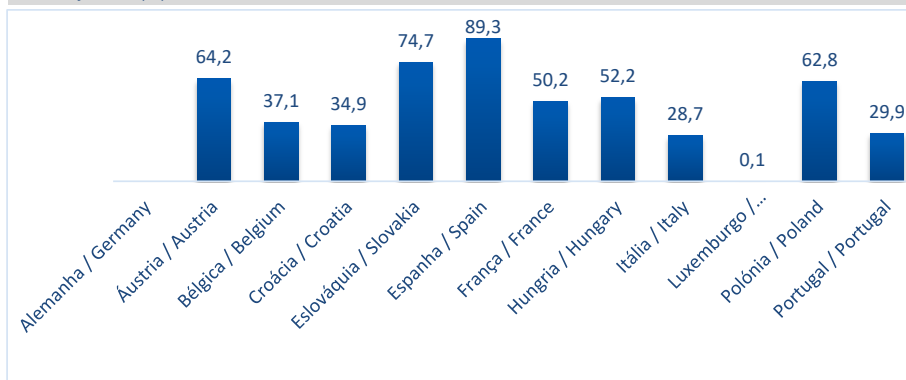
ESTATÍSTICAS DAS EMPRESAS - RÁCIOS ECONÓMICOS EUROPEUS ⁽³⁰⁾ - 2023

BUSINESS STATISTICS - EUROPEAN ECONOMIC RATIOS ⁽³⁰⁾ - 2023

Fonte: BACH - Bank for the Accounts of Companies Harmonised/Banque de France
Source: BACH - Bank for the Accounts of Companies Harmonised/Banque de France

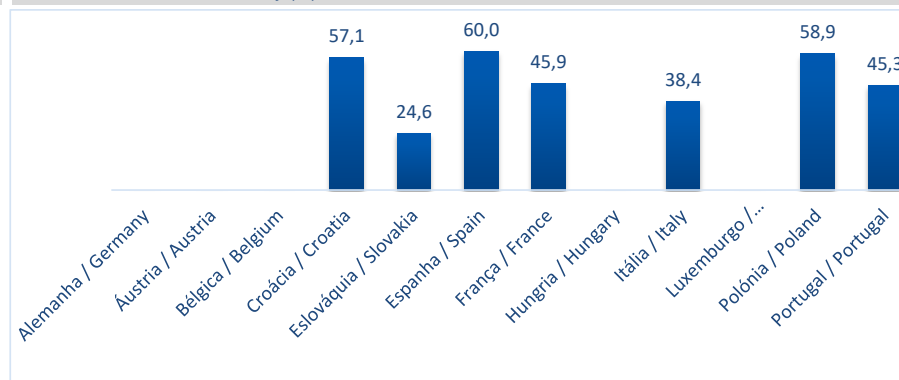
Rácio de Solvabilidade Geral (%) - CAE 93

Solvency Ratio (%) - NACE 93



Peso do Passivo Remunerado (%) - CAE 93

Share of the remunerated liability (%) - NACE 93



SÍNTESE ESTATÍSTICA SETORIAL SECTOR STATISTIC PROFILE

ACTIVIDADES ARTÍSTICAS, DE ESPECTÁCULOS, DESPORTIVAS E RECREATIVAS (SECÇÃO R)

ARTS, ENTERTAINMENT, SPORTS AND RECREATION ACTIVITIES (SECTION R)

CAE 93 - Actividades desportivas, de diversão e recreativas

NACE 93 - Sports activities and amusement and recreation activities

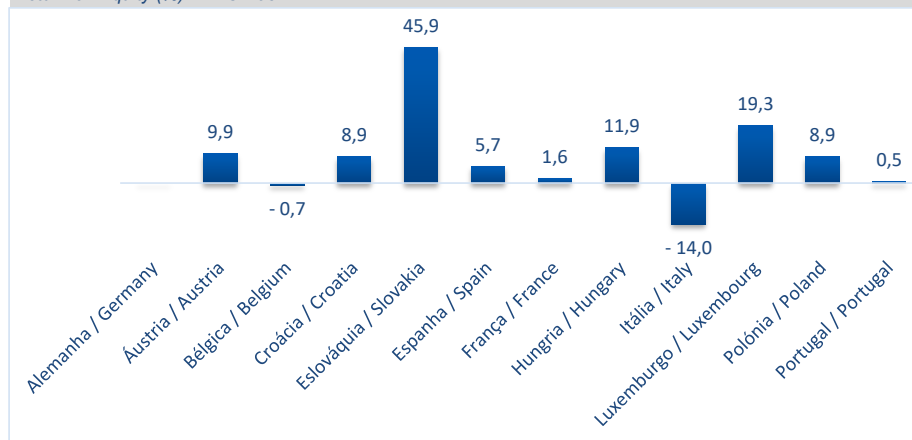
ESTATÍSTICAS DAS EMPRESAS - RÁCIOS ECONÓMICOS EUROPEUS ⁽³⁰⁾ - 2023

BUSINESS STATISTICS - EUROPEAN ECONOMIC RATIOS ⁽³⁰⁾ - 2023

Fonte: BACH - Bank for the Accounts of Companies Harmonised/Banque de France
Source: BACH - Bank for the Accounts of Companies Harmonised/Banque de France

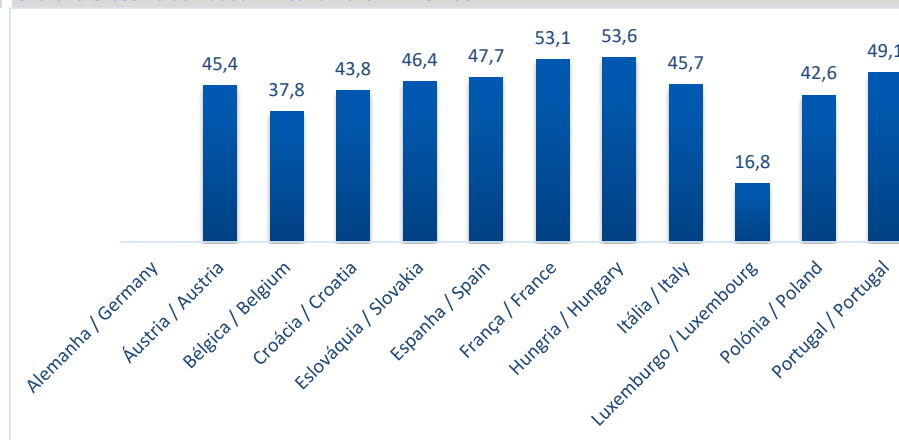
Rendibilidade dos Capitais Próprios (%) - CAE 93

Return on Equity (%) - NACE 93



Peso do VAB no Volume de Negócios (%) - CAE 93

Share of Gross Value Added in Net Turnover - NACE 93



SÍNTESE ESTATÍSTICA SETORIAL SECTOR STATISTIC PROFILE

ATIVIDADES ARTÍSTICAS, DE ESPECTÁCULOS, DESPORTIVAS E RECREATIVAS (SECÇÃO R)

ARTS, ENTERTAINMENT, SPORTS AND RECREATION ACTIVITIES (SECTION R)

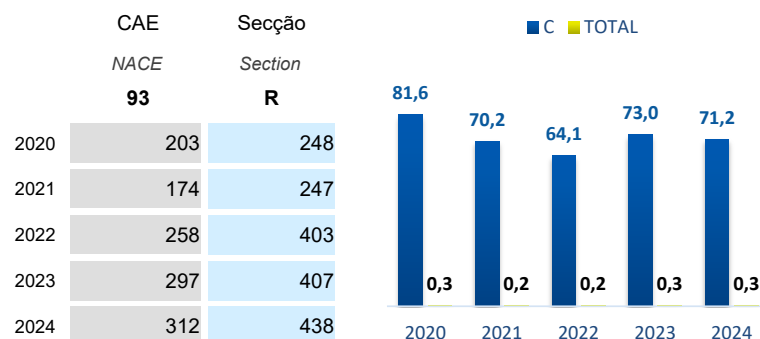

CAE 93 - Atividades desportivas, de diversão e recreativas

NACE 93 - Sports activities and amusement and recreation activities

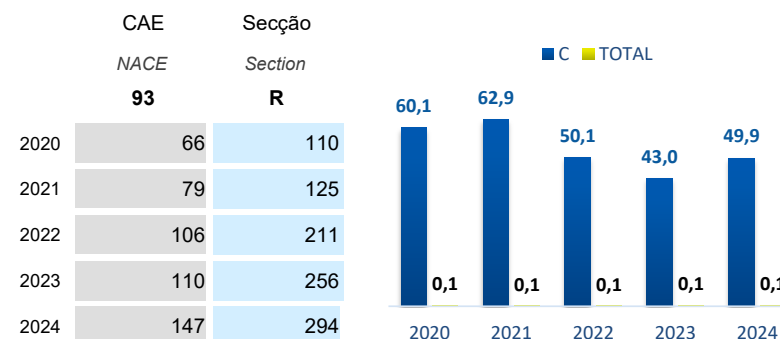

COMÉRCIO INTERNACIONAL DE BENS E SERVIÇOS INTERNACIONAL TRADE OF GOODS AND SERVICES

Fonte: Banco de Portugal, Central de Balanços
Source: Banco de Portugal, Central Balance

EXPORTAÇÕES DE BENS E SERVIÇOS EXPORTS OF GOODS AND SERVICES



IMPORTAÇÕES DE BENS E SERVIÇOS IMPORTS OF GOODS AND SERVICES



SÍNTESE ESTATÍSTICA SETORIAL SECTOR STATISTIC PROFILE

ATIVIDADES ARTÍSTICAS, DE ESPECTÁCULOS, DESPORTIVAS E RECREATIVAS (SECÇÃO R)

ARTS, ENTERTAINMENT, SPORTS AND RECREATION ACTIVITIES (SECTION R)

CAE 93 - Atividades desportivas, de diversão e recreativas

NACE 93 - Sports activities and amusement and recreation activities

COMÉRCIO INTERNACIONAL DE BENS E SERVIÇOS INTERNACIONAL TRADE OF GOODS AND SERVICES

Fonte: Banco de Portugal, Central de Balanços
Source: Banco de Portugal, Central Balance

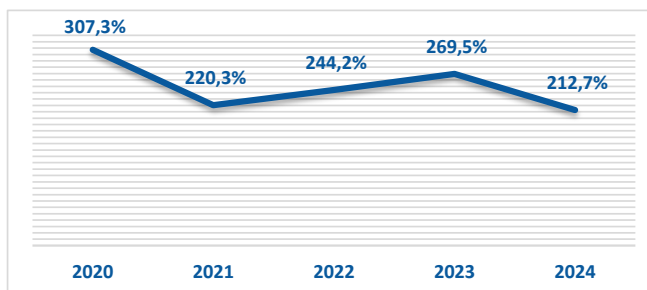
BALANÇA DO COMÉRCIO INTERNACIONAL DE BENS E SERVIÇOS (EXPORTAÇÕES - IMPORTAÇÕES) TRADE BALANCE OF GOODS AND SERVICES (EXPORTS - IMPORTS)

Balança Comercial (X-M)
Trade Balance (X-M)
(M €)

	CAE NACE 93	Secção Section R
2020	137	139
2021	95	122
2022	152	192
2023	187	151
2024	165	144

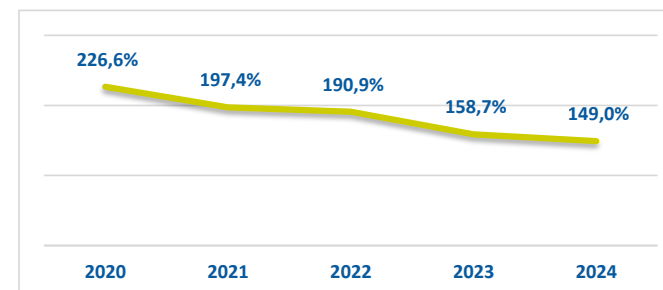
Taxa de cobertura das importações pelas exportações - CAE 93

Coverage rate (X / M) - NACE 93
(%)



Taxa de cobertura das importações pelas exportações - Secção R

Coverage rate (X / M) - Section R
(%)



SÍNTESE ESTATÍSTICA SETORIAL SECTOR STATISTIC PROFILE

ACTIVIDADES ARTÍSTICAS, DE ESPECTÁCULOS, DESPORTIVAS E RECREATIVAS (SECÇÃO R)

ARTS, ENTERTAINMENT, SPORTS AND RECREATION ACTIVITIES (SECTION R)

CAE 93 - Actividades desportivas, de diversão e recreativas

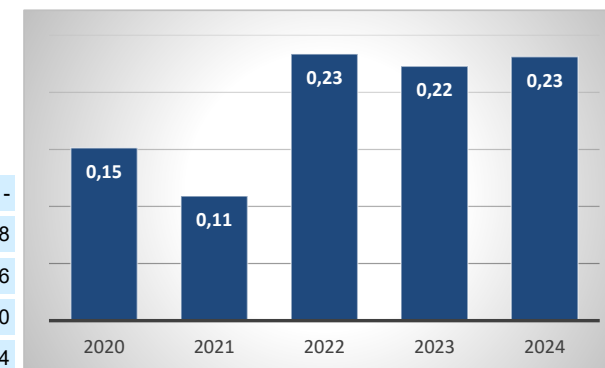
NACE 93 - Sports activities and amusement and recreation activities

INVESTIGAÇÃO E DESENVOLVIMENTO (I&D) RESEARCH & DEVELOPMENT (R&D)

Fonte: DGEEC, Inquérito ao Potencial Científico e Tecnológico Nacional - Setor Empresas
Source: DGEEC, National R&D Survey - Business Enterprise Sector

	Despesa em I&D R&D Expenditure				Intensidade em I&D ⁽³¹⁾ R&D Intensity ⁽³¹⁾			
	CAE NACE 93 (mil € / k €)	Taxa de Variação / YOY (%)	Total das Empresas / Total enterprises (mil € / k €)	Taxa de Variação / YOY (%)	CAE NACE 93 (%)	Taxa de Variação / YOY (p.p.)	Total das Empresas / Total enterprises (%)	Taxa de Variação / YOY (p.p.)
2020	2 789	-	1 843 559	-	0,6	-	0,9	-
2021	2 348	-15,8	2 153 562	16,8	0,4	-0,22	1,0	0,08
2022	5 992	155,2	2 566 389	19,2	0,6	0,21	1,1	0,06
2023	6 338	5,8	2 843 724	10,8	0,6	0,00	1,1	0,00
2024	7 306	15,3	3 161 629	11,2	0,6	0,01	1,1	0,04

Peso da Despesa em I&D no Total das Empresas /
R&D expenditure share in total enterprises (%)



SÍNTESE ESTATÍSTICA SETORIAL SECTOR STATISTIC PROFILE

ATIVIDADES ARTÍSTICAS, DE ESPECTÁCULOS, DESPORTIVAS E RECREATIVAS (SECÇÃO R)

ARTS, ENTERTAINMENT, SPORTS AND RECREATION ACTIVITIES (SECTION R)

CAE 93 - Atividades desportivas, de diversão e recreativas

NACE 93 - Sports activities and amusement and recreation activities

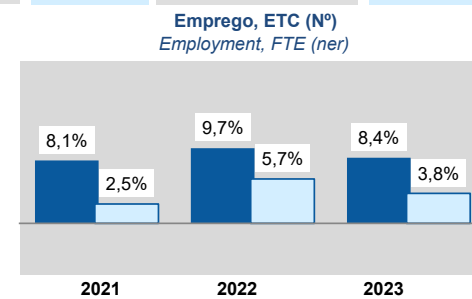
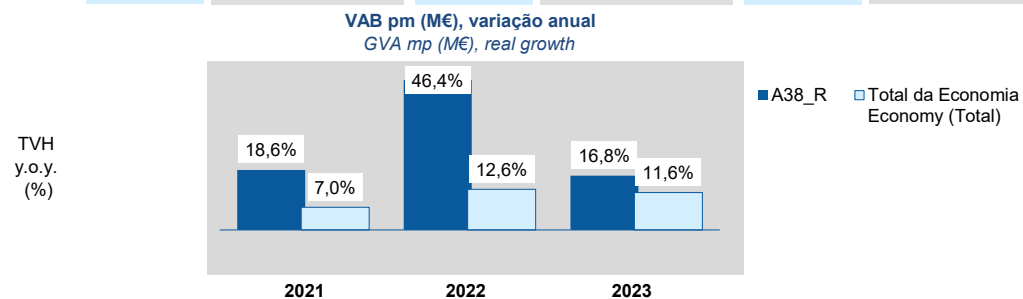
ENQUADRAMENTO MACROECONÓMICO MACROECONOMIC INDICATORS

Fonte: INE, Contas Nacionais Anuais (Base 2021).
Source: National Accounts (Base 2021), Statistics Portugal.

PRINCIPAIS INDICADORES MACROECONÓMICOS POR RAMO DE ATIVIDADE ⁽³²⁾ MAIN MACROECONOMIC INDICATORS BY INDUSTRY ⁽³²⁾

Ramo de Atividade (NRCNA38) R - Atividades artísticas, de espetáculos e recreativas
Industry (NRCN A38) R - Arts, entertainment and recreation

	VABpm / GVA (M€)		Produção / Production (M€)		FBCF / GFCF (M€)		Emprego, ETC / Employment, FTE (10 ³ ETC / FTE)		Remunerações Compensation of Employees (M€)	
	A38_R	Total da Economia Economy (Total)	A38_R	Total da Economia Economy (Total)	A38_R	Total da Economia Economy (Total)	A38_R	Total da Economia Economy (Total)	A38_R	Total da Economia Economy (Total)
2020	1 237,1	175 104,3	2 885,7	352 871,3	604,9	39 193,9	53,0	4 663,5	1 247,1	96 895,0
2021	1 467,1	187 361,5	3 312,7	395 951,7	575,1	44 387,7	57,3	4 779,3	1 332,5	103 756,2
2022	2 147,8	211 027,9	4 839,9	473 336,0	633,2	50 189,9	62,8	5 052,1	1 490,0	113 604,2
2023	2 508,2	235 589,3	5 784,7	504 302,1	750,9	55 384,3	68,1	5 246,4	1 706,0	127 048,6



SÍNTESE ESTATÍSTICA SETORIAL SECTOR STATISTIC PROFILE

ATIVIDADES ARTÍSTICAS, DE ESPECTÁCULOS, DESPORTIVAS E RECREATIVAS (SECÇÃO R)

ARTS, ENTERTAINMENT, SPORTS AND RECREATION ACTIVITIES (SECTION R)

CAE 93 - Atividades desportivas, de diversão e recreativas

NACE 93 - Sports activities and amusement and recreation activities

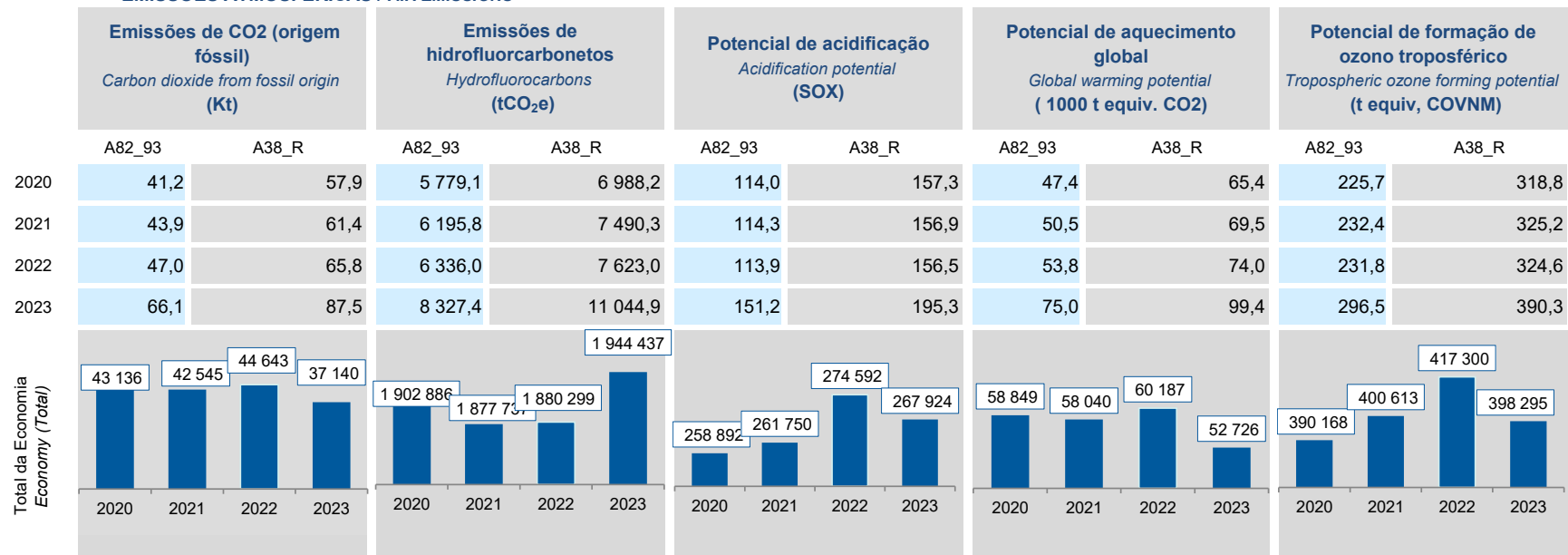
INDICADORES AMBIENTAIS ENVIRONMENTAL ACCOUNTS

Fonte: INE, Conta Satélite do Ambiente (Base 2021), Contas das Emissões Atmosféricas e Conta dos Fluxos Físicos de Energia.
Source: National Accounting Matrix on Environmental Accounts - Air Emissions Accounts and Physical Flow Energy Accounts, Statistics Portugal.

Ramo de Atividade (NRCN A82) 93 - Atividades desportivas, de diversão e recreativas

Industry (NRCN A82) 93 - Sports activities and amusement and recreation activities

EMISSIONS ATMOSFÉRICAS / AIR EMISSIONS



SÍNTESE ESTATÍSTICA SETORIAL SECTOR STATISTIC PROFILE

ACTIVIDADES ARTÍSTICAS, DE ESPECTÁCULOS, DESPORTIVAS E RECREATIVAS (SECÇÃO R)

ARTS, ENTERTAINMENT, SPORTS AND RECREATION ACTIVITIES (SECTION R)

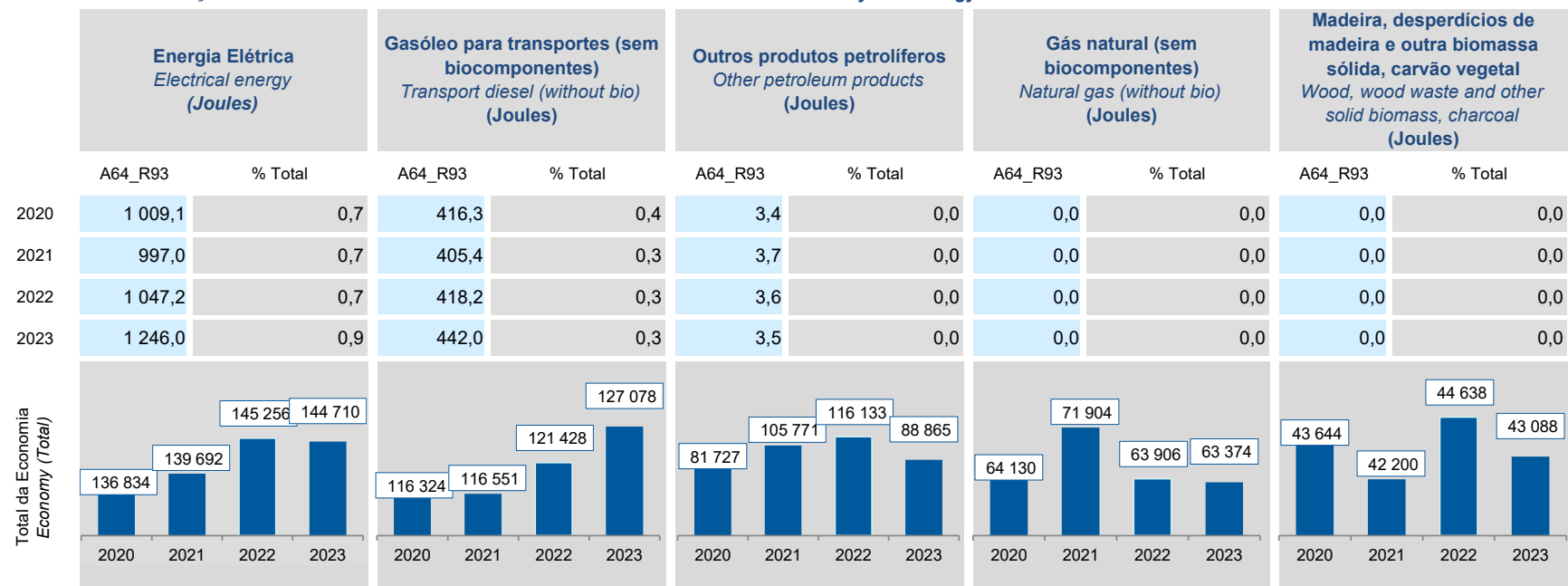
CAE 93 - Actividades desportivas, de diversão e recreativas

NACE 93 - Sports activities and amusement and recreation activities

INDICADORES AMBIENTAIS ENVIRONMENTAL ACCOUNTS

Fonte: INE, Conta Satélite do Ambiente (Base 2021), Contas das Emissões Atmosféricas e Conta dos Fluxos Físicos de Energia.
Source: National Accounting Matrix on Environmental Accounts - Air Emissions Accounts and Physical Flow Energy Accounts, Statistics Portugal.

UTILIZAÇÃO DE PRODUTOS ENERGÉTICOS PARA USOS FINAIS DE ENERGIA / Physical energy use for end use ⁽³³⁾



SÍNTESE ESTATÍSTICA SETORIAL SECTOR STATISTIC PROFILE

ACTIVIDADES ARTÍSTICAS, DE ESPECTÁCULOS, DESPORTIVAS E RECREATIVAS (SECÇÃO R)

ARTS, ENTERTAINMENT, SPORTS AND RECREATION ACTIVITIES (SECTION R)

CAE 93 - Actividades desportivas, de diversão e recreativas

NACE 93 - Sports activities and amusement and recreation activities

NOTAS E SINAIS CONVENCIONAIS / NOTES AND CONVENTIONAL SIGNS

(1) A atualização das estatísticas das empresas, decorrente da implementação do Sistema Europeu de Contas, SEC2010, em substituição do SEC1995, determinou alterações na classificação do setor institucional das entidades, sendo de assinalar a necessidade de distinguir as Sociedades Gestoras de Participações Sociais (Holdings) das Sedes sociais (Head-offices). Em Contas Nacionais, as primeiras estão excluídas do setor institucional das sociedades não financeiras, enquanto que as segundas integram aquele setor. Estas alterações tiveram reflexos imediatos no SCIE, que, de modo a aumentar a consistência com as Contas Nacionais, se traduziram na revisão da série das estatísticas das empresas para o período 2008-2015, unicamente no setor de atividade onde estas empresas estão classificadas, ou seja na Secção M da CAE Rev.3 - Atividades de consultoria, científicas, técnicas e similares. É ainda importante referir que as séries temporais por setores de atividade, refletindo o comportamento da atividade económica e a dinâmica da variação dos preços relativos dos produtos foram, ainda, afetadas por processos de fusão e cisão de empresas com as consequentes alterações das respetivas CAE, como foi exemplo o setor da Informação e comunicação em 2014 e 2015. A informação de 2014 foi também revista para a secção L da CAE Rev.3 - Atividades imobiliárias, na sequência da atualização da informação de uma empresa de grande dimensão.

De acordo com o Sistema de Contas Integradas das Empresas (INE), existem duas principais categorias de empresas: as sociedades, por um lado, e os empresários em nome individual e trabalhadores independentes, por outro. As Sociedades podem ser do tipo: Sociedades Anónimas, Sociedades por Quotas, Cooperativas, Agrupamentos Complementares de Empresas, Sociedades civis sob a forma comercial, EIRL (Estabelecimentos Individuais de Responsabilidade Limitada) e SUQ (Sociedades Unipessoais por Quotas).

Os indicadores estatísticos apresentados são obtidos a partir do Sistema de Contas Integradas das Empresas (SCIE), o qual resulta de um processo de integração da informação estatística sobre empresas, baseado em dados administrativos, com particular destaque para a Informação Empresarial Simplificada (IES). As alterações metodológicas anteriormente referidas tiveram reflexos imediatos na delimitação do setor empresarial, pelo que, se procedeu a uma revisão da série das estatísticas das empresas para o período 2008-2015, de modo a aumentar a consistência com as Contas Nacionais. O âmbito de atividade económica considerado compreende as empresas classificadas nas secções A a S da CAE Rev3, com exceção da Administração Pública e Defesa; Segurança Social Obrigatória (Secção O).

O nível temporal da informação apresentada nos diferentes quadros pode diferir como resultado dos diferentes níveis de desagregação da informação disponível.

(2) Inclui empresários em nome individual e trabalhadores independentes.

(3) Estabelecimento: empresa ou parte de uma empresa (fábrica, oficina, mina, armazém, loja, entreposto, etc.) situada num local topograficamente identificado. Nesse local ou a partir dele exercem-se atividades económicas para as quais, regra geral, uma ou várias pessoas trabalham (eventualmente a tempo parcial), por conta de uma mesma empresa.

(4) A classificação das empresas de grande dimensão baseou-se na adaptação da Recomendação da Comissão de 6 de maio de 2003. Assim, foram consideradas grandes empresas: empresas com 250 ou mais pessoas ao serviço ou empresas com volume de negócios superior a 50 milhões de euros e ativo líquido superior a 43 milhões de euros. As empresas que não cumpriam estes critérios foram classificadas como PME. Uma pequena empresa é definida como uma empresa que emprega menos de 50 pessoas e cujo volume de negócios anual ou balanço total anual não excede 10 milhões de euros. Uma microempresa é definida como uma empresa que emprega menos de 10 pessoas e cujo volume de negócios anual ou balanço total anual não excede 2 milhões de euros.

SÍNTESE ESTATÍSTICA SETORIAL SECTOR STATISTIC PROFILE

ACTIVIDADES ARTÍSTICAS, DE ESPECTÁCULOS, DESPORTIVAS E RECREATIVAS (SECÇÃO R)

ARTS, ENTERTAINMENT, SPORTS AND RECREATION ACTIVITIES (SECTION R)

CAE 93 - Actividades desportivas, de diversão e recreativas

NACE 93 - Sports activities and amusement and recreation activities

NOTAS E SINAIS CONVENCIONAIS / NOTES AND CONVENTIONAL SIGNS

(5) Os rácios apresentados são relativos a sociedades.

(6) Dimensão Média: Total de pessoas ao serviço/Total de empresas.

(7) VVN/Pessoas ao Serviço (mil euros): Volume de Negócios/Total de pessoas ao serviço.

(8) Taxa de valor acrescentado bruto: VABpm/Valor da produção * 100.

(9) Taxa de investimento: FBCF/VAB * 100.

(10) Produtividade aparente do trabalho (mil euros): VAB/ Total de pessoas ao serviço.

(11) Debt to equity ratio: Total do Passivo/Total do Capital Próprio.

(12) Prazo Médio de Recebimentos: Indica o período médio, em dias, que decorre entre o momento das vendas e/ou serviços prestados e o dos recebimentos.

(13) Prazo Médio de Pagamentos: Indica o período médio, em dias, que decorre entre o momento das compras (fornecimentos e serviços externos, aquisição de matérias primas e de mercadorias) e o do pagamento da respetiva dívida comercial.

(14) Liquidez Geral: Ativo Corrente/Passivo Corrente * 100.

(15) Autonomia Financeira: Capital Próprio/Ativo * 100.

(16) Solvabilidade Geral: Capital Próprio/Passivo * 100.

(17) Peso do Passivo Remunerado: Financiamentos obtidos (do passivo não corrente + do passivo corrente)/Passivo * 100.

(18) Rendibilidade dos Capitais Próprios: Resultado Líquido do período/Capital Próprio * 100.

(19) Rendibilidade das Vendas: Resultado Líquido do período/Volume de negócios * 100.

SÍNTESE ESTATÍSTICA SETORIAL SECTOR STATISTIC PROFILE

ACTIVIDADES ARTÍSTICAS, DE ESPECTÁCULOS, DESPORTIVAS E RECREATIVAS (SECÇÃO R)

ARTS, ENTERTAINMENT, SPORTS AND RECREATION ACTIVITIES (SECTION R)

CAE 93 - Actividades desportivas, de diversão e recreativas

NACE 93 - Sports activities and amusement and recreation activities

NOTAS E SINAIS CONVENCIONAIS / NOTES AND CONVENTIONAL SIGNS

(20) Rotação do Ativo (nº de vezes): Volume de negócios/Ativo.

(21) Alavancagem Financeira: Ativo/Capitais Próprios.

(22) Análise DuPont: Rendibilidade das vendas x Rotação do ativo x Alavancagem financeira. Representação gráfica dos contributos para a variação do ROE face ao ano anterior.

(23) Dados relativos a sociedades (constituídas(dissolvidas por atos notariais e conservatórias). Não inclui as empresas individuais.

(24) Soc Const/Soc dissolv: (nº de sociedades constituídas)/ (nº de sociedades dissolvidas) * 100.

(25) Indicador de turbulência: $|(x+y)/(x-y)|$ com x: nº de sociedades constituídas e y: nº de sociedades dissolvidas.

(26) Taxa de natalidade: (nº de sociedades constituídas)/ (nº de sociedades existentes) * 100.

(27) Taxa de mortalidade: (nº de sociedades dissolvidas)/ (nº de sociedades existentes) * 100.

(28) Empresas de capital maioritariamente estrangeiro.

(29) Produtividade aparente do trabalho / Custos Anuais médios com o Pessoal : (VAB / Emprego) / (Custos com o pessoal / nº de trabalhadores) * 100.

(30) A BACH – Bank for the Accounts of Companies Harmonized é uma base de dados que contém informação contabilística anual harmonizada sobre as empresas não financeiras de 12 países europeus, incluindo Portugal. Dados disponíveis para 2023 para os países: Alemanha, Áustria, Bélgica, Croácia, Eslováquia, Espanha, França, Hungria, Itália, Luxemburgo, Polónia e Portugal.

(31) Intensidade em I&D: Despesas em I&D/VAB.

SÍNTESE ESTATÍSTICA SETORIAL SECTOR STATISTIC PROFILE

ACTIVIDADES ARTÍSTICAS, DE ESPECTÁCULOS, DESPORTIVAS E RECREATIVAS (SECÇÃO R)

ARTS, ENTERTAINMENT, SPORTS AND RECREATION ACTIVITIES (SECTION R)

CAE 93 - Actividades desportivas, de diversão e recreativas

NACE 93 - Sports activities and amusement and recreation activities

NOTAS E SINAIS CONVENCIONAIS / NOTES AND CONVENTIONAL SIGNS

(32) De acordo com a NRCN (A38): Nomenclatura de Ramos de Atividade das Contas Nacionais, 38 ramos. A NRCN_A38 resulta da agregação da NRCN (A82): Nomenclatura de Ramos de Atividade das Contas Nacionais, 82 ramos. A nomenclatura com um nível de agregação por 82 ramos de atividade (A82) foi criada pelas Contas Nacionais Portuguesas a partir da nomenclatura estabelecida no manual de implementação da CAE-Rev3 nas Contas Nacionais pelo Eurostat com nível de agregação por 88 ramos de atividade (A88).

(33) De acordo com Nomenclaturas de Ramos de Atividade da Conta de Fluxos Físicos de Energia (A64) - Base 2021.

(34) Nos casos das atividades pertencentes à Secção F da CAE Rev3 (Construção), os dados são apresentados para o total da secção, pelo facto dos mesmos serem por tipo de obra, não sendo possível aferir os valores por CAE a 2 dígitos (Divisão).

Nº - Número/Unidade; M€ - Milhões de euros; VVN - Volume de Negócios; VABpm - Valor Acrescentado Bruto a preços de mercado; FBCF - Formação Bruta de Capital de Fixo; PME - Pequenas e Médias Empresas; ETC - Equivalente a Tempo Completo; Kt: mil toneladas; tCO2eq: toneladas equivalentes de CO2; SOX: Toneladas equivalentes a SOX; t equiv, COVMN: Toneladas equivalentes a Compostos Orgânicos Voláteis Não Metanosos ; Gj: 109 joules.

... - Não aplicável, dado não disponível ou confidencial; § Valor com erro de amostragem associado superior a 20%, pelo que não pode ser divulgado.

(1) The update of Business Statistics due to the implementation of ESA2010 in National Accounts, which replaced the previous ESA1995, determined changes in the classification of the institutional sector entities, with emphasis on the need to distinguish the Investment Managers of Shareholdings (Holdings) of the Social Headquarters (Head-offices). In National Accounts, the former are excluded from the institutional sector non-financial corporations, while the second are part of that institutional sector. These changes had an immediate impact in Business Statistics, which, in order to increase the consistency with the National Accounts, has resulted in the revision of the series of business statistics results for the period 2008-2015, only concerning the business sector where these companies are classified, that is in Section M of CAE Rev.3 - consultancy activities, scientific, technical and similar. It is also important to note that the time series by sectors of activity reflecting the behavior of economic activity and the dynamics of changes in relative prices of the products are still affected by mergers and spin-off companies with consequential amendments of the respective activities according to CAE Rev.3, as the example of the information and communication sector in 2014 and 2015. The 2014 data was also revised in Section L of NACE Rev.2 - Real estate activities, following the updating of the information of a large company.

The statistical indicators presented are based on data from the Integrated Business Accounts System (IBAS), to nonfinancial enterprises. This data was obtained from IBAS, which results from a business statistics integration process, based on administrative data, with a focus on the Simplified Business Information (IES). According to IBAS there are two categories of enterprises: companies and individual enterprises. Only enterprises from section A to S (except K and O) of NACE-Rev.2 were considered.

The data series presented may differ between the different sections, according to the different levels of detail required.

(2) Includes sole proprietors and self-employed.

SÍNTESE ESTATÍSTICA SETORIAL SECTOR STATISTIC PROFILE

ACTIVIDADES ARTÍSTICAS, DE ESPECTÁCULOS, DESPORTIVAS E RECREATIVAS (SECÇÃO R)

ARTS, ENTERTAINMENT, SPORTS AND RECREATION ACTIVITIES (SECTION R)

CAE 93 - Actividades desportivas, de diversão e recreativas

NACE 93 - Sports activities and amusement and recreation activities

NOTAS E SINAIS CONVENCIONAIS / NOTES AND CONVENTIONAL SIGNS

(3) Establishments: an enterprise or part thereof (e.g. a workshop, factory, warehouse, office, mine or depot) situated in a geographically identified place. At or from this place economic activity is carried out for which ' save for certain exceptions ' one or more persons work (even if only part-time) for one and the same enterprise.

(4) The classification of large enterprises was based on the recommendation of the Commission of May 6th, 2003. As such, enterprises were considered to be large when observing one of the following criteria: 250 or more persons employed or turnover above €50 million and total assets above €43 million. The remaining companies were considered SME. A small company is defined as being a company that employs less than 50 persons which turnover or total assets is less than €10 million. A microenterprise employs less than 10 persons which turnover or total assets is less than €2 million.

(5) Ratios refer only to companies.

(6) Average Size: Total persons employed/Total of enterprises.

(7) Turnover per person employed (thousand euros): Turnover/Persons employed.

(8) Value Added Rate: GVA/ Production * 100.

(9) Investment Rate: GFCF/GVA* 100.

(10) Apparent labour productivity : GVA / Persons employed.

(11) Debt to equity ratio: Total Liabilities / Total Equity.

(12) Days Sales outstanding: Average period, in days, that occurs between the sales/services provided moment and the receipts moment.

(13) Days Payable outstanding: Average period, in days, that occurs between the purchases/services acquired moment and the payments moment.

(14) Liquidity current ratio: current Assets/current Liabilities * 100.

(15) Capital ratio: Equity/Assets * 100.

(16) Solvency ratio: Equity/Liabilities * 100.

SÍNTESE ESTATÍSTICA SETORIAL SECTOR STATISTIC PROFILE

ACTIVIDADES ARTÍSTICAS, DE ESPECTÁCULOS, DESPORTIVAS E RECREATIVAS (SECÇÃO R)

ARTS, ENTERTAINMENT, SPORTS AND RECREATION ACTIVITIES (SECTION R)

CAE 93 - Actividades desportivas, de diversão e recreativas

NACE 93 - Sports activities and amusement and recreation activities

NOTAS E SINAIS CONVENCIONAIS / NOTES AND CONVENTIONAL SIGNS

(17) Obtained funding over total liabilities: $\text{obtained funding (non current liabilities + current liabilities)/Liabilities} * 100$.

(18) Return on Equity (ROE): $\text{net Income/Equity} * 100$.

(19) Profitability of Sales: $\text{net Income/Turnover} * 100$.

(20) Asset turnover: Turnover/Assets .

(21) Financial Leverage: Assets/Equity .

(22) DuPont analysis: Profitability of Sales x Asset turnover x Financial Leverage. Gráfico representativo das diferentes componentes da variação homóloga do ROE.

(23) Data concerning corporations (formed / dissolved by deed of Notary and Conservatories). Individual enterprises are not included.

(24) Formation/Dissolution: $\text{(formation of companies (ner) / (dissolution of companies (ner))} * 100$.

(25) Turbulence indicator: $| (x + y) / (x - y) |$; x : formation of companies (ner) and y : dissolution of companies (ner).

(26) Birth Rate: $\text{(formation of companies (ner) / (existing companies (ner))} * 100$.

(27) Death Rate: $\text{(dissolution of companies (ner) / (existing companies (ner))} * 100$.

(28) Foreign controlled enterprises.

(29) Apparent labour productivity/average annual personnel costs : $\text{(GVA/ Employment) / (Compensation of employees / Number of Employees)} * 100$.

(30) BACH – Bank for the Accounts of Companies Harmonized is a database that contains harmonised annual accounting information on European non-financial corporations from 12 European countries, including Portugal. Data available for 2022 concerning Austria, Belgium, Croatia, France, Germany, Hungary, Italy, Luxembourg, Poland, Portugal, Slovakia and Spain.

SÍNTESE ESTATÍSTICA SETORIAL SECTOR STATISTIC PROFILE

ACTIVIDADES ARTÍSTICAS, DE ESPECTÁCULOS, DESPORTIVAS E RECREATIVAS (SECÇÃO R)

ARTS, ENTERTAINMENT, SPORTS AND RECREATION ACTIVITIES (SECTION R)

CAE 93 - Actividades desportivas, de diversão e recreativas

NACE 93 - Sports activities and amusement and recreation activities

NOTAS E SINAIS CONVENCIONAIS / NOTES AND CONVENTIONAL SIGNS

(31) R&D Intensity: R&D Expenditures/Turnover.

(32) According the Nomenclature of Industries of the National Accounts (NRCN), 38 branches of activity (A38). A38 is an aggregation from the NRCN, 82 branches of activity (A82).

The nomenclature A82 was created by the Portuguese National Accounts, deriving from the classification established in the implementation manual of NACE Rev. 2 in National Accounts by Eurostat with an aggregation level of 88 activity branches (A88).

(33) According Physical Flow Energy Accounts Classification by Industry (A64) - Base 2021.

(34) In case of a Construction activity from Section F of NACE Rev2 (Construction), data reported refers to total section, since they are by work type, and not by NACE Rev2, 2 digits level.

Ner - Number, Unit; M€ - Millions of euros; GVA: Gross Value Added; GFCF: Gross Fixed Capital Formation; SME - Small and medium enterprises, FTE - Full Time Equivalent; Kt: 1000 Metric tons of CO₂; tCO₂eq: metric tons of CO₂ equivalent ; SOX: Metric tons of SOX; t equiv. COVNM: Tons of NMVOC equivalent; Gj: 109 joules.

... - Not aplicable, not available or confidential value. §: Extremely unreliable value.