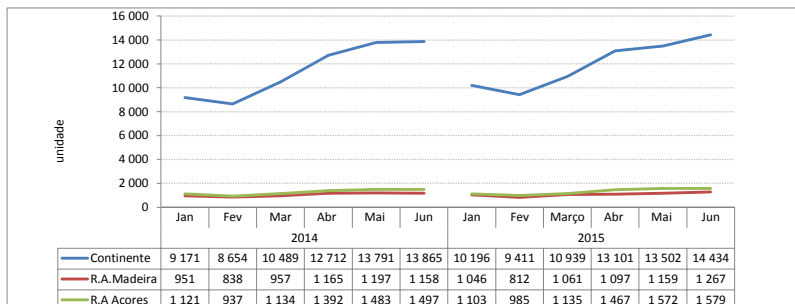


Transporte Aéreo
(Janeiro-Junho 2015/2014)

1. Movimento nos Aeroportos - Aeronaves Aterradas



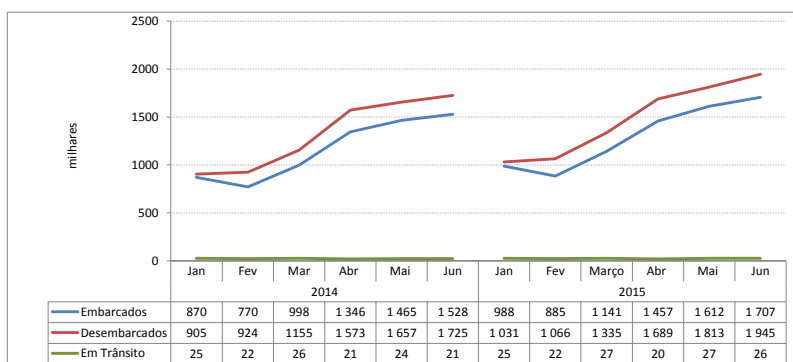
Aeroportos	Δ (%) Jan-Jun.2015/2014
Continente	4,2
R.A. Madeira	2,8
R.A. Açores	3,7
TOTAL	4,1

Fonte: INAC



De Janeiro a Junho de 2015, o número de aeronaves que aterraram nos aeroportos nacionais registou um acréscimo de 4,1%, face a igual período de 2014, passando de 82 512 aeronaves para 85 866 (+ 3 354 aeronaves). No Continente o movimento de aeronaves apresentou um acréscimo homólogo de 4,2% (+2 901 aeronaves), na R.A. Madeira um acréscimo homólogo de 2,8% (+ 176 aeronaves) e na R.A. Açores um acréscimo homólogo de 3,7% (+277 aeronaves).

2. Movimento nos Aeroportos - Passageiros



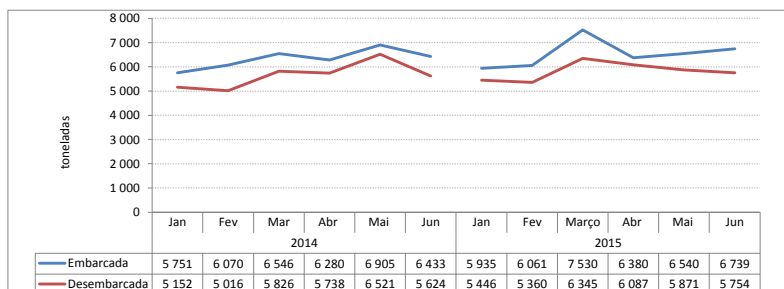
Passageiros	Δ (%) Jan-Jun.2015/2014
Embarcados	11,7
Desembarcados	11,8
Trânsito Directo	5,4
TOTAL	11,7

Fonte: INAC



No 1º semestre de 2015, o movimento de passageiros nos aeroportos portugueses ascendeu a 16,8 milhões, refletindo um acréscimo de 11,7% face a igual período do ano anterior (+ 1 761 mil). Os passageiros embarcados registam um acréscimo de 11,7% (+ 813 mil), os passageiros desembarcados +11,8% (+941 mil) e os passageiros em trânsito +5,4% (+ 8 mil), apresentando todos uma evolução positiva face a igual período homólogo do ano anterior.

3. Movimento nos Aeroportos - Carga e Correio



Carga e Correio	Δ (%) Jan-Jun.2015/2014
Desembarcados	3,2
Embarcados	2,9
TOTAL	3,0

Fonte: INAC



Entre Janeiro e Junho de 2015, o movimento de carga e correio, registou um acréscimo (+3,0%), relativamente ao período homólogo de 2014, ascendendo a 74,0 mil toneladas (+2,2 mil). Esta evolução é devida quer ao acréscimo na carga e correio embarcados quer nos desembarcados, respetivamente com acréscimos de 3,2% (+1,2 mil toneladas) e 2,9% (+985 mil toneladas).