Gabinete de Estratégia e Estudos

REPÚBLICA PORTUGUESA
ECONOMIA

SÍNTESE ESTATÍSTICA SETORIAL
SECTOR STATISTIC PROFILE

AGRICULTURA, PRODUÇÃO ANIMAL, CAÇA, FLORESTA E PESCA (SECÇÃO A)

AGRICULTURE, FARMING OF ANIMALS, HUNTING AND FORESTRY (SECTION A)

CAE 013 - Cultura de materiais de propagação vegetativa

NACE 013 - Growing of materials for vegetative propagation

Índice / *Index*

ESTATÍSTICAS DAS EMPRESAS
BUSINESS STATISTICS 2

PRINCIPAIS INDICADORES ECONÓMICOS DAS EMPRESAS NÃO FINANCEIRAS EM PORTUGAL
ANNUAL DETAILED ENTERPRISE STATISTICS - MAIN INDICATORS 2

NATUREZA JURÍDICA
LEGAL FORM 3

LOCALIZAÇÃO GEOGRÁFICA
REGIONAL STRUCTURE 4

DIMENSÃO (escalões de pessoal ao serviço)
EMPLOYMENT SIZE CLASSES (number of persons employed) 5

PEQUENAS E MÉDIAS EMPRESAS (PME) - SECÇÃO
SMALL AND MEDIUM ENTERPRISES (SME) - SECTION 7

PESSOAS COLETIVAS E ENTIDADES EQUIPARADAS
LEGAL PERSONS AND EQUIVALENT 8

PESSOAS COLETIVAS E ENTIDADES EQUIPARADAS - LOCALIZAÇÃO GEOGRÁFICA
LEGAL PERSONS EN EQUIVALENT - *REGIONAL STRUCTURE* 9

INDICADORES ECONÓMICOS E FINANCEIROS DAS SOCIEDADES EM PORTUGAL
ECONOMIC AND FINANCIAL INDICATORS - COMPANIES 13

RACIOS ECONÓMICO-FINANCEIROS DA CENTRAL DE BALANÇOS DO BANCO DE PORTUGAL - SOCIEDADES
ECONOMIC AND FINANCIAL RATIOS - BANCO DE PORTUGAL - COMPANIES 15

ESTATÍSTICAS DAS EMPRESAS - COMPARAÇÕES EUROPEIAS
BUSINESS STATISTICS - EUROPEAN COMPARISONS 17

FILIAIS ESTRANGEIRAS EM PORTUGAL
FOREIGN CONTROL OF ENTERPRISES 21

COMÉRCIO INTERNACIONAL DE BENS
INTERNATIONAL TRADE OF GOODS 22

COMÉRCIO INTERNACIONAL DE BENS E SERVIÇOS
INTERNATIONAL TRADE OF GOODS AND SERVICES 26

NOTAS E SINAIS CONVENCIONAIS
NOTES AND CONVENTIONAL SIGNS 22

Gabinete de Estratégia e Estudos

REPÚBLICA PORTUGUESA
ECONOMIA

SÍNTESE ESTATÍSTICA SETORIAL
SECTOR STATISTIC PROFILE

AGRICULTURA, PRODUÇÃO ANIMAL, CAÇA, FLORESTA E PESCA (SECÇÃO A)

AGRICULTURE, FARMING OF ANIMALS, HUNTING AND FORESTRY (SECTION A)

CAE 013 - Cultura de materiais de propagação vegetativa

NACE 013 - Growing of materials for vegetative propagation

ESTATÍSTICAS DAS EMPRESAS [1]
BUSINESS STATISTICS [1]

Fonte: INE, Sistema de Contas Integradas das Empresas.
Source: Statistics Portugal, Integrated Business Accounts System.

PRINCIPAIS INDICADORES ECONÓMICOS DAS EMPRESAS NÃO FINANCEIRAS EM PORTUGAL
ANNUAL DETAILED ENTERPRISE STATISTICS - MAIN INDICATORS

	Empresas (nº) *Enterprises (ner)*			Pessoal ao Serviço (Nº) *Persons employed (ner)*			VVN / *Turnover* (M€)			VABpm / *GVA* (M€)			FBCF / *GFCF* (M€)		
	CAE *NACE* 013	% na Divisão *% in Division* 01	% na Secção *% in Section* A	CAE *NACE* 013	% na Divisão *% in Division* 01	% na Secção *% in Section* A	CAE *NACE* 013	% na Divisão *% in Division* 01	% na Secção *% in Section* A	CAE *NACE* 013	% na Divisão *% in Division* 01	% na Secção *% in Section* A	CAE *NACE* 013	% na Divisão *% in Division* 01	% na Secção *% in Section* A
2019	276	0,2%	0,2%	763	0,4%	0,4%	37	0,6%	0,5%	12	0,8%	0,6%	3	0,3%	0,3%
2020	272	0,2%	0,2%	771	0,4%	0,4%	38	0,6%	0,5%	13	0,8%	0,6%	2	0,2%	0,2%
2021	270	0,2%	0,2%	775	0,4%	0,4%	44	0,6%	0,5%	14	0,8%	0,6%	4	0,4%	0,3%
2022	277	0,3%	0,2%	812	0,4%	0,4%	45	0,5%	0,4%	15	0,8%	0,6%	6	0,5%	0,4%
2023	265	0,2%	0,2%	786	0,4%	0,4%	47	0,5%	0,4%	15	0,6%	0,5%	3	0,3%	0,3%

Gabinete de Estratégia e Estudos

REPÚBLICA PORTUGUESA
ECONOMIA

SÍNTESE ESTATÍSTICA SETORIAL
SECTOR STATISTIC PROFILE

AGRICULTURA, PRODUÇÃO ANIMAL, CAÇA, FLORESTA E PESCA (SECÇÃO A)

AGRICULTURE, FARMING OF ANIMALS, HUNTING AND FORESTRY (SECTION A)

CAE 013 - Cultura de materiais de propagação vegetativa

NACE 013 - Growing of materials for vegetative propagation

NATUREZA JURÍDICA
LEGAL FORM

	Empresas (nº) *Enterprises (ner)*		Empresas Individuais (Nº) [2] *Individual enterprises (ner)* [2]		Sociedades (Nº) *Companies (ner)*	
	CAE *NACE* **013**	Dimensão Média (Pessoas/Empresa) *Average Size (persons/enterprise)*	CAE *NACE* **013**	Dimensão Média *(Pessoas/ Empresa)* *Average Size (persons/enterprise)*	CAE *NACE* **013**	Dimensão Média (Pessoas/ Empresa) Average Size (persons/enterprise)
2018	276	2,8	170	1,2	106	5,3
2019	272	2,8	164	1,1	108	5,4
2021	270	2,9	161	1,1	109	5,5
2022	277	2,9	166	1,1	111	5,7
2023	265	3,0	157	1,1	108	5,7

VABpm por FORMA JURÍDICA
GVA by LEGAL FORM
2023

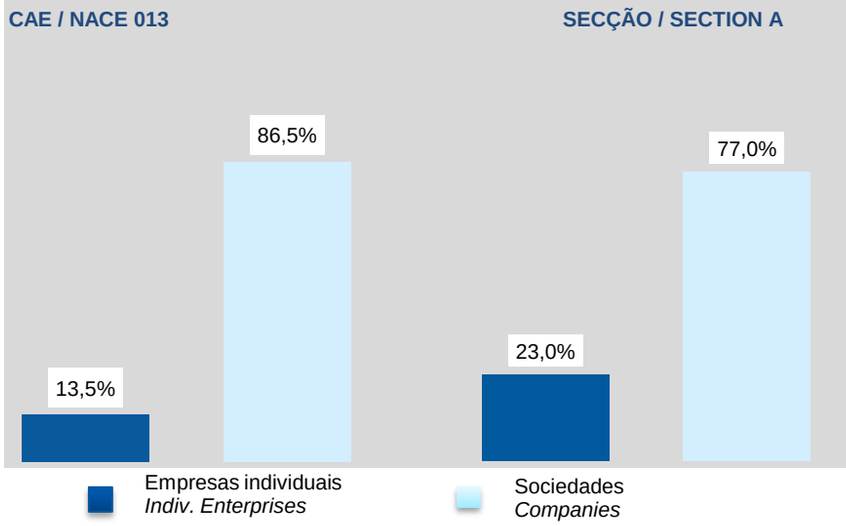

SÍNTESE ESTATÍSTICA SETORIAL
SECTOR STATISTIC PROFILE

AGRICULTURA, PRODUÇÃO ANIMAL, CAÇA, FLORESTA E PESCA (SECÇÃO A)

AGRICULTURE, FARMING OF ANIMALS, HUNTING AND FORESTRY (SECTION A)

CAE 013 - Cultura de materiais de propagação vegetativa

NACE 013 - Growing of materials for vegetative propagation

LOCALIZAÇÃO GEOGRÁFICA
REGIONAL STRUCTURE

CAE / NACE 013 - 2023

	Empresas *Enterprises*		**Pessoal ao Serviço** *Persons employed*		**VVN** / Turnover		**VABpm** / *GVA*		**Empresas/ Enterprises por / by NUTS II**	**Estabelecimentos [3] (2022)** *Establishments [3] (2022)*	
	Nº / ner	Estrutura Regional *Regional Structure* (%)	Nº / ner	Estrutura Regional *Regional Structure* (%)	M€	Estrutura Regional *Regional Structure* (%)	M€	Estrutura Regional *Regional Structure* (%)	**Peso da CAE 013 na Secção A** *Share of NACE 013 in Section A*	Nº / ner	Estrutura Regional *Regional Structure* (%)
Portugal	265	100,0%	786	100,0%	47	100,0%	15	100,0%	0,2%	282	100,0%
Continente	258	97,4%	...	...	...	...	...	...	0,2%	274	97,2%
Norte	70	26,4%	130	16,5%	6	12,3%	2	12,2%	0,1%	75	26,6%
Centro	122	46,0%	...	...	...	...	...	...	0,6%	135	47,9%
Grande Lisboa	7	2,6%	78	9,9%	1	1,4%	0	0,5%	0,1%	8	2,8%
Oeste e Vale do Tejo	38	14,3%	202	25,7%	18	38,9%	6	37,0%	0,3%	34	12,1%
Península de Setúbal	1	0,4%	...	...	...	...	...	...	0,0%	2	0,7%
Alentejo	18	6,8%	...	...	...	...	...	...	0,1%	18	6,4%
Algarve	2	0,8%	...	...	...	...	...	...	0,0%	2	0,7%
R. A. Açores	6	2,3%	11	1,4%	1	2,0%	0	1,2%	0,1%	7	2,5%
R. A. Madeira	1	0,4%	...	...	...	...	...	...	0,0%	1	0,4%

Gabinete de Estratégia e Estudos

REPÚBLICA PORTUGUESA
ECONOMIA

SÍNTESE ESTATÍSTICA SETORIAL
SECTOR STATISTIC PROFILE

AGRICULTURA, PRODUÇÃO ANIMAL, CAÇA, FLORESTA E PESCA (SECÇÃO A)

AGRICULTURE, FARMING OF ANIMALS, HUNTING AND FORESTRY (SECTION A)

CAE 013 - Cultura de materiais de propagação vegetativa

NACE 013 - Growing of materials for vegetative propagation

ESTATÍSTICAS DAS EMPRESAS [1] (continuação)
BUSINESS STATISTICS [1] (continued)

DIMENSÃO (escalões de pessoal ao serviço)
EMPLOYMENT SIZE CLASSES (number of persons employed)

	1 - 9 (I)		10 - 19 (II)		20 - 49 (III)		50 - 249 (IV)		>= 250 (V)	
	CAE *NACE* 013	% no total *Share in total*	CAE *NACE* 013	% no total *Share in total*	CAE *NACE* 013	% no total *Share in total*	CAE *NACE* 013	% no total *Share in total*	CAE *NACE* 013	% no total *Share in total*
Empresas / *Enterprises* (Nº / *ner*)										
2019	255	93,8%	11	4,0%	5	1,8%	1	0,4%	0	0,0%
2021	251	93,0%	14	5,2%	4	1,5%	1	0,4%	0	0,0%
2022	258	93,1%	13	4,7%	5	1,8%	1	0,4%	0	0,0%
2023	250	94,3%	9	3,4%	3	1,1%	3	1,1%	0	0,0%
Pessoal ao Serviço / *Persons Employed* (Nº / *ner*)										
2019	398	51,6%	…	…	161	20,9%	…	…	0	0,0%
2021	…	…	…	…	131	16,9%	…	…	0	0,0%
2022	408	50,2%	…	…	176	21,7%	…	…	0	0,0%
2023	404	51,4%	…	…	81	10,3%	…	…	0	0,0%

2023
Esc. Pessoal ao Serviço
Employment size classes
(%)

Empresas
Enterprises

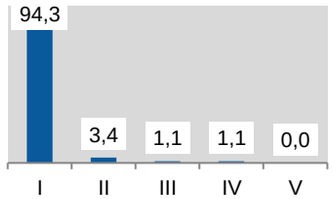

Pessoal ao Serviço
Persons employed

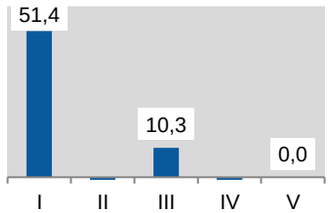

Gabinete de Estratégia e Estudos

REPÚBLICA PORTUGUESA
ECONOMIA

SÍNTESE ESTATÍSTICA SETORIAL
SECTOR STATISTIC PROFILE

AGRICULTURA, PRODUÇÃO ANIMAL, CAÇA, FLORESTA E PESCA (SECÇÃO A)

AGRICULTURE, FARMING OF ANIMALS, HUNTING AND FORESTRY (SECTION A)

CAE 013 - Cultura de materiais de propagação vegetativa

NACE 013 - Growing of materials for vegetative propagation

	1 - 9 (I)		10 - 19 (II)		20 - 49 (III)		50 - 249 (IV)		>= 250 (V)	
	CAE *NACE* 013	% no total *Share in total*	CAE *NACE* 013	% no total *Share in total*	CAE *NACE* 013	% no total *Share in total*	CAE *NACE* 013	% no total *Share in total*	CAE *NACE* 013	% no total *Share in total*
VVN / *Turnover* **(M€)**										
2019	18	46,7%	…	…	9	22,7%	…	…	0	0,0%
2021	…	…	…	…	8	18,8%	…	…	0	0,0%
2022	21	48,0%	…	…	10	21,6%	…	…	0	0,0%
2023	23	49,4%	…	…	5	11,1%	…	…	0	0,0%
VAB / *GVA* **(M€)**										
2019	6	43,7%	…	…	3	26,0%	…	…	0	0,0%
2021	…	…	…	…	3	20,8%	…	…	0	0,0%
2022	7	43,7%	…	…	3	22,3%	…	…	0	0,0%
2023	7	46,4%	…	…	2	13,8%	…	…	0	0,0%

2023
Esc. Pessoal ao Serviço
Employment size classes
(%)

VVN
Turnover

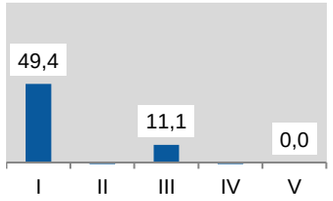

VAB pm
GVA mp

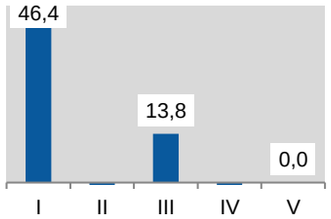

Gabinete de Estratégia e Estudos

REPÚBLICA PORTUGUESA
ECONOMIA

SÍNTESE ESTATÍSTICA SETORIAL
SECTOR STATISTIC PROFILE

AGRICULTURA, PRODUÇÃO ANIMAL, CAÇA, FLORESTA E PESCA (SECÇÃO A)

AGRICULTURE, FARMING OF ANIMALS, HUNTING AND FORESTRY (SECTION A)

CAE 013 - Cultura de materiais de propagação vegetativa

NACE 013 - Growing of materials for vegetative propagation

PEQUENAS E MÉDIAS EMPRESAS (PME) - SECÇÃO A

SMALL AND MEDIUM ENTERPRISES (SME) - SECTION A

	Pequenas e Médias Empresas (PME) *Small and Medium Enterprises (SME)*						Grandes Empresas [4] *Large Enterprises [4]*		Sociedades de elevado crescimento *(Sociedades com dez ou mais pessoas remuneradas) High Growth Companies (Companies with 10 or more persons employed)*			
	Total PME / *SME*		Micro e Pequenas Empresas *Micro and Small Enterprises*		Médias Empresas *Medium Enterprises*				Total		Gazelas *Gazelles*	
	Nº / *ner*	% na Secção A *Share in Section A*	Nº / *ner*	% na Secção A *Share in Section A*	Nº / *ner*	% na Secção A *Share in Section A*	Nº / *ner*	% na Secção A *Share in Section A*	Nº / *ner*	% na Secção A *Share in Section A*	Nº / *ner*	% na Secção A *Share in Section A*
2020	126 885	100,0%	126 685	99,8%	200	0,2%	22	0,0%	175	0,1%	22	0,0%
2021	125 979	100,0%	125 781	99,8%	198	0,2%	21	0,0%	183	0,1%	23	0,0%
2022	123 325	100,0%	123 095	99,8%	230	0,2%	28	0,0%	189	0,2%	23	0,0%
2023	120 602	100,0%	120 341	99,8%	261	0,2%	22	0,0%	203	0,2%	25	0,0%
TVH *y.o.y.* (%) 2022	-2,1%		-2,1%		16,2%		33,3%		3,3%		0,0%	
2023	-2,2%		-2,2%		13,5%		-21,4%		7,4%		8,7%	

SÍNTESE ESTATÍSTICA SETORIAL
SECTOR STATISTIC PROFILE

AGRICULTURA, PRODUÇÃO ANIMAL, CAÇA, FLORESTA E PESCA (SECÇÃO A)

AGRICULTURE, FARMING OF ANIMALS, HUNTING AND FORESTRY (SECTION A)

CAE 013 - Cultura de materiais de propagação vegetativa

NACE 013 - Growing of materials for vegetative propagation

ESTATÍSTICAS DAS EMPRESAS [1](continuação)
BUSINESS STATISTICS [1] (continued)

PESSOAS COLETIVAS E ENTIDADES EQUIPARADAS [23]
LEGAL PERSONS AND EQUIVALENT [23]

Fonte: INE, Sistema de Contas Integradas das Empresas e Constituição e Dissolução de Pessoas Colectivas e Entidades Equiparadas por Escritura Pública.
Source: Statistics Portugal, Integrated Business Accounts System, Ministry of Justice Directorate General for Justice Policy).

	Sociedades Constituídas *Formation of Companies*		Sociedades Dissolvidas *Dissolution of Companies*		Soc Const/Soc Dissolv [24] *Formation/Dissolution [24]*		Indicador de Turbulência [25] *Turbulence Indicator [25]*		Taxa de Natalidade [26] *Birth Rate [26]*		Taxa de Mortalidade [27] *Death Rate [27]*	
	CAE *NACE* **013**	Secção *Section* **A**	CAE *NACE* **013**	Secção *Section* **A**	CAE *NACE* **013**	Secção *Section* **A**	CAE *NACE* **013**	Secção *Section* **A**	CAE *NACE* **013**	Secção *Section* **A**	CAE *NACE* **013**	Secção *Section* **A**
2019	3	1 487	2	536	150,0	277,4	5,0	2,1	2,8	8,3	1,9	3,0
2020	6	1 381	5	496	120,0	278,4	11,0	2,1	5,6	7,4	4,6	2,7
2021	7	1 501	3	600	233,3	250,2	2,5	2,3	6,4	7,8	2,8	3,1
2022	6	1 518	1	571	600,0	265,8	1,4	2,2	5,4	7,7	0,9	2,9
2023	6	1 534	3	427	200,0	359,3	3,0	1,8	5,6	7,5	2,8	2,1

Gabinete de Estratégia e Estudos

REPÚBLICA PORTUGUESA
ECONOMIA

SÍNTESE ESTATÍSTICA SETORIAL
SECTOR STATISTIC PROFILE

AGRICULTURA, PRODUÇÃO ANIMAL, CAÇA, FLORESTA E PESCA (SECÇÃO A)

AGRICULTURE, FARMING OF ANIMALS, HUNTING AND FORESTRY (SECTION A)

CAE 013 - Cultura de materiais de propagação vegetativa

NACE 013 - Growing of materials for vegetative propagation

LOCALIZAÇÃO GEOGRÁFICA
REGIONAL STRUCTURE

	Sociedades Constituídas *Formation of Companies*		Sociedades Dissolvidas *Dissolution of Companies*		Soc Const/Soc Dissolv (24) *Formation/Dissolution (24)*		Indicador de Turbulência (25) *Turbulence Indicator (25)*	
	CAE *NACE* 013	Secção *Section* A	CAE *NACE* 013	Secção *Section* A	CAE *NACE* 013	Secção *Section* A	CAE *NACE* 013	Secção *Section* A
Norte								
2019	1	309	1	146	100,0	211,6	…	2,8
2020	1	266	3	119	33,3	223,5	2,0	2,6
2021	1	278	1	124	100,0	224,2	…	2,6
2022	2	276	0	129	…	214,0	1,0	2,8
2023	0	256	0	101	…	253,5	…	2,3
Centro								
2019	0	252	0	93	…	271,0	…	2,2
2020	1	217	2	104	50,0	208,7	3,0	2,8
2021	3	248	2	102	150,0	243,1	5,0	2,4
2022	2	233	1	106	200,0	219,8	3,0	2,7
2023	2	218	2	93	100,0	234,4	…	2,5

Perfil por Região NUTS II
Regional Structure by NUTS II

CAE *NACE* 013 — Secção *Section* A

Soc Constituídas / *Formation of companies* — Soc Dissolvidas / *Dissolution of companies*

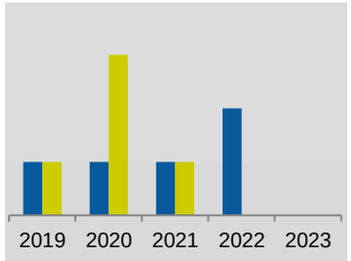

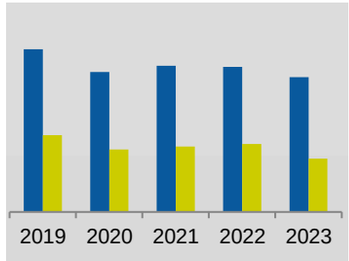

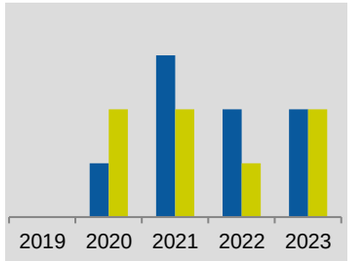

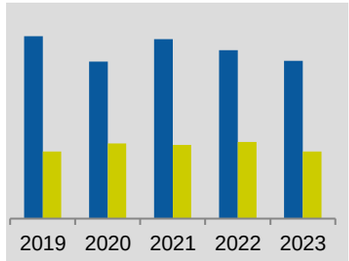

Gabinete de Estratégia e Estudos

REPÚBLICA PORTUGUESA
ECONOMIA

SÍNTESE ESTATÍSTICA SETORIAL
SECTOR STATISTIC PROFILE

AGRICULTURA, PRODUÇÃO ANIMAL, CAÇA, FLORESTA E PESCA (SECÇÃO A)

AGRICULTURE, FARMING OF ANIMALS, HUNTING AND FORESTRY (SECTION A)

CAE 013 - Cultura de materiais de propagação vegetativa

NACE 013 - Growing of materials for vegetative propagation

	Sociedades Constituídas *Formation of Companies*		Sociedades Dissolvidas *Dissolution of Companies*		Soc Const/Soc Dissolv [24] *Formation/Dissolution* [24]		Indicador de Turbulência [25] *Turbulence Indicator* [25]		Perfil por Região NUTS II *Regional Structure by NUTS II*	
	CAE *NACE*	Secção *Section*	CAE *NACE*	Secção *Section*	CAE *NACE*	Secção *Section*	CAE *NACE*	Secção *Section*	CAE *NACE*	Secção *Section*
	013	**A**	**013**	**A**	**013**	**A**	**013**	**A**	**013**	**A**
Grande Lisboa										
2019	0	163	0	47	…	346,8	…	1,8		
2020	3	160	0	50	…	320,0	1,0	1,9		
2021	1	176	0	69	…	255,1	1,0	2,3		
2022	0	163	0	61	…	267,2	…	2,2		
2023	1	205	0	38	…	539,5	1,0	1,5		
Oeste e Vale do Tejo										
2019	1	218	1	56	100,0	389,3	…	1,7		
2020	1	140	0	53	…	264,2	1,0	2,2		
2021	2	167	0	82	…	203,7	1,0	2,9		
2022	0	178	0	73	…	243,8	…	2,4		
2023	1	170	1	57	100,0	298,2	…	2,0		

Soc Constituídas / *Formation of companies*

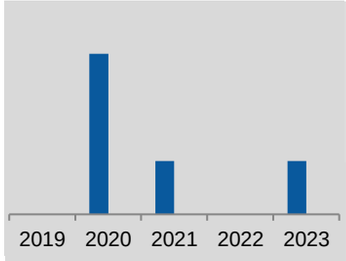

Soc Dissolvidas / *Dissolution of companies*

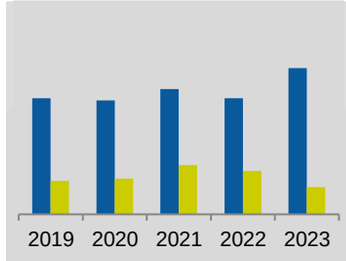

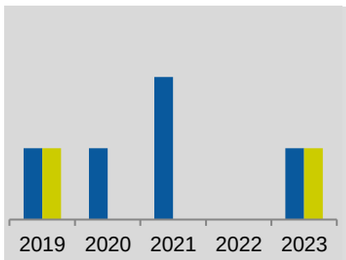

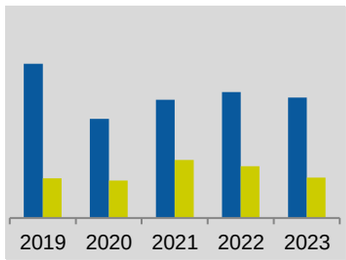

Gabinete de Estratégia e Estudos

REPÚBLICA PORTUGUESA
ECONOMIA

SÍNTESE ESTATÍSTICA SETORIAL
SECTOR STATISTIC PROFILE

AGRICULTURA, PRODUÇÃO ANIMAL, CAÇA, FLORESTA E PESCA (SECÇÃO A)

AGRICULTURE, FARMING OF ANIMALS, HUNTING AND FORESTRY (SECTION A)

CAE 013 - Cultura de materiais de propagação vegetativa

NACE 013 - Growing of materials for vegetative propagation

	Sociedades Constituídas *Formation of Companies*		Sociedades Dissolvidas *Dissolution of Companies*		Soc Const/Soc Dissolv [24] *Formation/Dissolution [24]*		Indicador de Turbulência [25] *Turbulence Indicator [25]*		Perfil por Região NUTS II *Regional Structure by NUTS II*	
	CAE *NACE*	Secção *Section*	CAE *NACE*	Secção *Section*	CAE *NACE*	Secção *Section*	CAE *NACE*	Secção *Section*	CAE *NACE*	Secção *Section*
	013	**A**	**013**	**A**	**013**	**A**	**013**	**A**	**013**	**A**
Península de Setúbal										
2019	0	38	0	22	…	172,7	…	3,8		
2020	0	37	0	18	…	205,6	…	2,9		
2021	0	55	0	18	…	305,6	…	2,0		
2022	0	54	0	23	…	234,8	…	2,5		
2023	0	65	0	11	…	590,9	…	1,4		
Alentejo										
2019	1	390	0	137	…	284,7	1,0	2,1		
2020	0	401	0	102	…	393,1	…	1,7		
2021	0	433	0	129	…	335,7	…	1,8		
2022	0	462	0	123	…	375,6	…	1,7		
2023	1	498	0	90	…	553,3	1,0	1,4		

Soc Constituídas / *Formation of companies* Soc Dissolvidas / *Dissolution of companies*

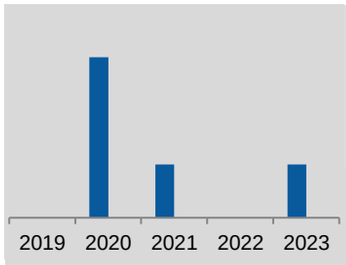

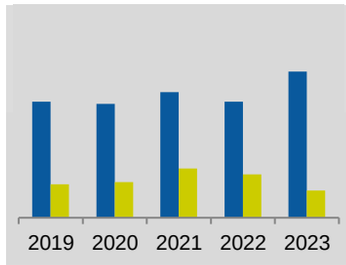

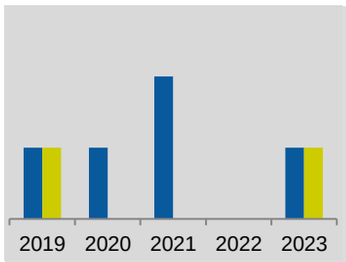

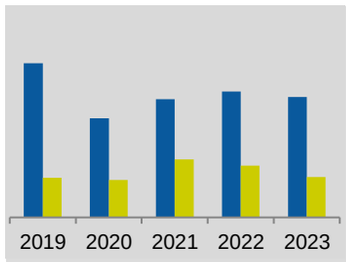

Gabinete de Estratégia e Estudos

REPÚBLICA PORTUGUESA
ECONOMIA

SÍNTESE ESTATÍSTICA SETORIAL
SECTOR STATISTIC PROFILE

AGRICULTURA, PRODUÇÃO ANIMAL, CAÇA, FLORESTA E PESCA (SECÇÃO A)

AGRICULTURE, FARMING OF ANIMALS, HUNTING AND FORESTRY (SECTION A)

CAE 013 - Cultura de materiais de propagação vegetativa

NACE 013 - Growing of materials for vegetative propagation

	Sociedades Constituídas *Formation of Companies*		Sociedades Dissolvidas *Dissolution of Companies*		Soc Const/Soc Dissolv [24] *Formation/Dissolution* [24]		Indicador de Turbulência [25] *Turbulence Indicator* [25]	
	CAE *NACE*	Secção *Section*	CAE *NACE*	Secção *Section*	CAE *NACE*	Secção *Section*	CAE *NACE*	Secção *Section*
	013	**A**	**013**	**A**	**013**	**A**	**013**	**A**
Algarve								
2019	0	77	0	30	…	256,7	…	2,3
2020	0	113	0	35	…	322,9	…	1,9
2021	0	104	0	58	…	179,3	…	3,5
2022	2	107	0	43	…	248,8	1,0	2,3
2023	1	91	0	25	…	364,0	1,0	1,8
Região Autónoma dos Açores								
2019	0	24	0	4	…	600,0	…	1,4
2020	0	24	0	6	…	400,0	…	1,7
2021	0	25	0	12	…	208,3	…	2,8
2022	0	35	0	5	…	700,0	…	1,3
2023	0	20	0	3	…	666,7	…	1,4

Perfil por Região NUTS II *Regional Structure by NUTS II*

CAE *NACE*	Secção *Section*
013	**A**

Soc Constituídas / *Formation of companies* — Soc Dissolvidas / *Dissolution of companies*

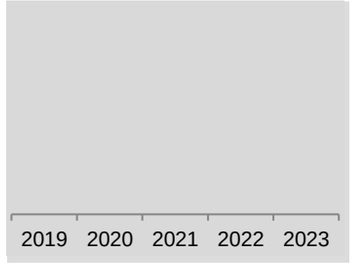

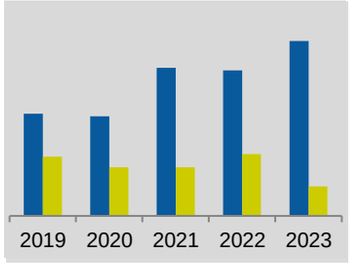

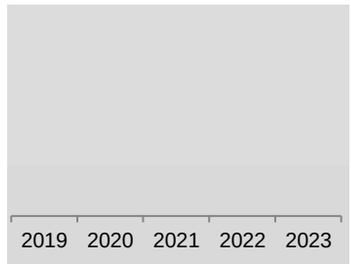

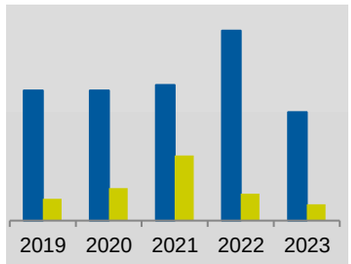

Gabinete de Estratégia e Estudos

REPÚBLICA PORTUGUESA
ECONOMIA

SÍNTESE ESTATÍSTICA SETORIAL
SECTOR STATISTIC PROFILE

AGRICULTURA, PRODUÇÃO ANIMAL, CAÇA, FLORESTA E PESCA (SECÇÃO A)

AGRICULTURE, FARMING OF ANIMALS, HUNTING AND FORESTRY (SECTION A)

CAE 013 - Cultura de materiais de propagação vegetativa

NACE 013 - Growing of materials for vegetative propagation

	Sociedades Constituídas *Formation of Companies*		Sociedades Dissolvidas *Dissolution of Companies*		Soc Const/Soc Dissolv (24) *Formation/Dissolution (24)*		Indicador de Turbulência (25) *Turbulence Indicator (25)*		Perfil por Região NUTS II *Regional Structure by NUTS II*	
	CAE *NACE*	Secção *Section*	CAE *NACE*	Secção *Section*	CAE *NACE*	Secção *Section*	CAE *NACE*	Secção *Section*	CAE *NACE*	Secção *Section*
	013	**A**	**013**	**A**	**013**	**A**	**013**	**A**	**013**	**A**
Região Autónoma da Madeira										
2019	0	16	0	1	…	1600,0	…	1,1		
2020	0	23	0	9	…	255,6	…	2,3		
2021	0	15	0	6	…	250,0	…	2,3		
2022	0	10	0	8	…	125,0	…	9,0		
2023	0	11	0	9	…	122,2	…	10,0		

Soc Constituídas / *Formation of companies* Soc Dissolvidas / *Dissolution of companies*

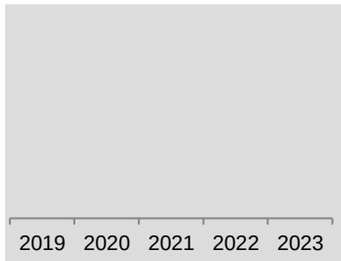

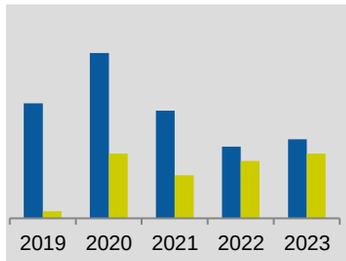

SÍNTESE ESTATÍSTICA SETORIAL
SECTOR STATISTIC PROFILE

AGRICULTURA, PRODUÇÃO ANIMAL, CAÇA, FLORESTA E PESCA (SECÇÃO A)

AGRICULTURE, FARMING OF ANIMALS, HUNTING AND FORESTRY (SECTION A)

CAE 013 - Cultura de materiais de propagação vegetativa

NACE 013 - Growing of materials for vegetative propagation

ESTATÍSTICAS DAS EMPRESAS [1](continuação)
BUSINESS STATISTICS [1] (continued)

INDICADORES ECONÓMICOS E FINANCEIROS DAS SOCIEDADES EM PORTUGAL [5]
ECONOMIC AND FINANCIAL INDICATORS - COMPANIES [5]

	Dimensão média [6] *Average Size [6]*			VVN por pessoa ao serviço [7] *Turnover per person employed [7]*			Tx de valor acresc bruto [8] *Value Added Rate [8]*			Taxa de investimento [9] *Investment Rate [9]*			Produtiv. aparente do Trabalho [10] *Apparent Labour Produtivity [10]*			Debt to equity ratio [11]		
	CAE *NACE* **013**	Divisão *Division* **01**	Secção *Section* **A**	CAE *NACE* **013**	Divisão *Division* **01**	Secção *Section* **A**	CAE *NACE* **013**	Divisão *Division* **01**	Secção *Section* **A**	CAE *NACE* **013**	Divisão *Division* **01**	Secção *Section* **A**	CAE *NACE* **013**	Divisão *Division* **01**	Secção *Section* **A**	CAE *NACE* **013**	Divisão *Division* **01**	Secção *Section* **A**
2019	5,3	4,4	4,7	57,1	70,2	70,2	38,7	24,4	27,2	23,0	75,6	62,0	19,1	15,7	17,4	1,5	1,4	1,4
2020	5,4	4,6	4,8	56,7	65,1	66,0	38,9	24,6	27,0	17,1	79,2	68,1	18,9	14,7	16,3	1,5	1,3	1,3
2021	5,5	4,6	4,8	66,6	72,3	72,9	37,9	24,9	27,6	25,6	72,5	59,1	20,9	16,9	18,7	1,4	1,3	1,3
2022	5,7	4,9	5,0	62,8	80,5	81,1	41,6	24,6	27,1	36,8	74,1	64,2	21,7	18,0	19,9	1,2	1,2	1,2
2023	5,7	4,9	5,0	67,8	88,1	87,4	36,6	29,7	31,1	20,5	54,3	48,2	21,6	24,5	25,2	1,2	1,1	1,1

Gabinete de Estratégia e Estudos

REPÚBLICA PORTUGUESA
ECONOMIA

SÍNTESE ESTATÍSTICA SETORIAL
SECTOR STATISTIC PROFILE

AGRICULTURA, PRODUÇÃO ANIMAL, CAÇA, FLORESTA E PESCA (SECÇÃO A)

AGRICULTURE, FARMING OF ANIMALS, HUNTING AND FORESTRY (SECTION A)

CAE 013 - Cultura de materiais de propagação vegetativa

NACE 013 - Growing of materials for vegetative propagation

013 / A

Dimensão Média / *Average Size*

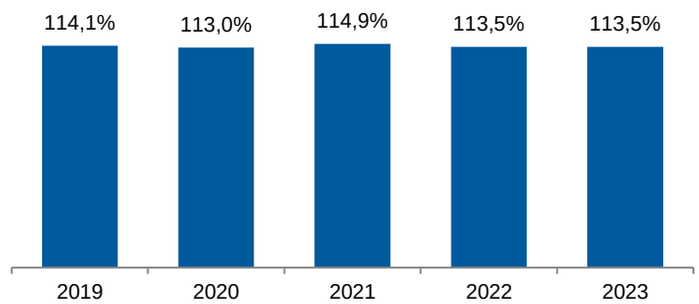

VVN por pessoa / *Turnover per employee*

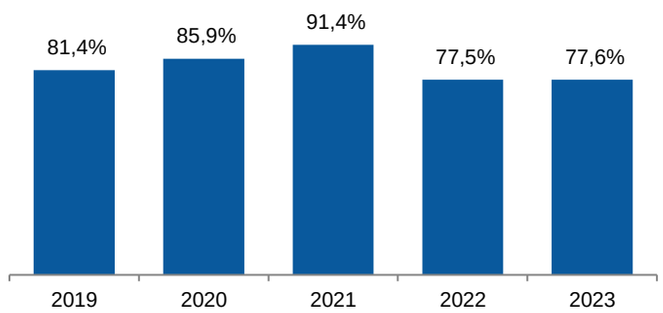

Tx. Valor acresc bruto / *Value added rate*

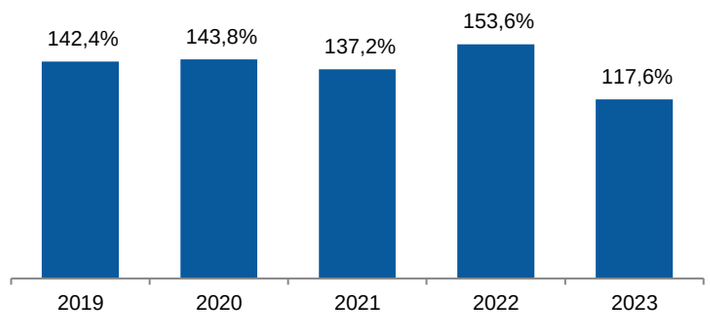

Taxa de investimento / *Investment rate*

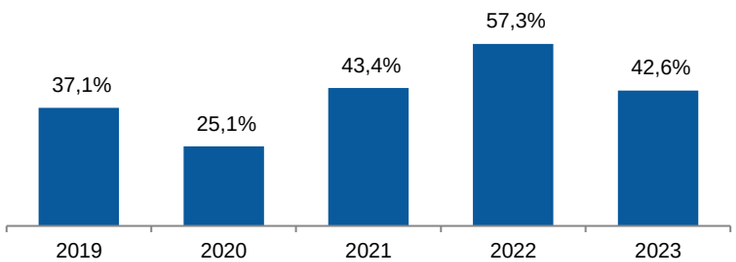

Produtividade aparente do Trabalho / *Apparent Labour Productivity*

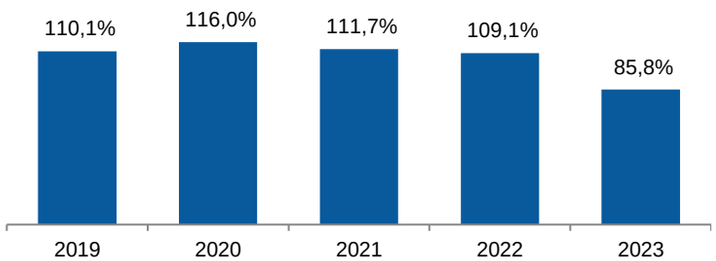

Debt to equity ratio

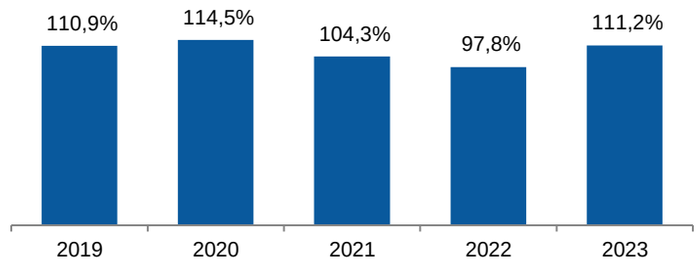

Gabinete de Estratégia e Estudos

REPÚBLICA PORTUGUESA
ECONOMIA

SÍNTESE ESTATÍSTICA SETORIAL
SECTOR STATISTIC PROFILE

AGRICULTURA, PRODUÇÃO ANIMAL, CAÇA, FLORESTA E PESCA (SECÇÃO A)

AGRICULTURE, FARMING OF ANIMALS, HUNTING AND FORESTRY (SECTION A)

CAE 013 - Cultura de materiais de propagação vegetativa

NACE 013 - Growing of materials for vegetative propagation

RACIOS ECONÓMICO-FINANCEIROS DA CENTRAL DE BALANÇOS DO BANCO DE PORTUGAL - SOCIEDADES
ECONOMIC AND FINANCIAL RATIOS - BANCO DE PORTUGAL - COMPANIES

Fonte: Banco de Portugal, Central de Balanços.
Source: Banco de Portugal, Central Balance.

	Prazo Médio de Recebimentos (12) *Days Sales outstanding (12)* (dias/days)			Prazo Médio de Pagamentos (13) *Days Payable outstanding (13)* (dias/days)			Liquidez Geral (14) *Liquidity Current Ratio (14)* (%)			Autonomia Financeira (15) *Capital Ratio (15)* (%)			Solvabilidade Geral (16) *Solvency Ratio (16)* (%)			Peso do Passivo Remunerado (17) *Obtained funding over total liabilities (17)* (%)		
	CAE *NACE*	Divisão *Division*	Secção *Section*	CAE *NACE*	Divisão *Division*	Secção *Section*	CAE *NACE*	Divisão *Division*	Secção *Section*	CAE *NACE*	Divisão *Division*	Secção *Section*	CAE *NACE*	Divisão *Division*	Secção *Section*	CAE *NACE*	Divisão *Division*	Secção *Section*
	013	**01**	**A**	**013**	**01**	**A**	**013**	**01**	**A**	**013**	**01**	**A**	**013**	**01**	**A**	**013**	**01**	**A**
2020	104	74	72	117	96	93	172,3	139,5	135,6	40,8	42,9	43,3	68,9	75,1	76,4	40,7	54,8	54,7
2021	83	79	75	96	98	95	168,7	147,5	143,0	42,8	43,5	43,9	74,8	76,8	78,1	39,9	53,6	53,7
2022	73	72	70	92	92	89	167,1	144,1	140,1	46,4	45,2	45,4	86,7	82,6	83,3	43,9	52,1	52,6
2023	73	69	66	95	85	83	158,6	150,7	146,4	43,5	48,4	48,7	77,1	93,9	94,8	39,5	52,2	52,4

Gabinete de Estratégia e Estudos

REPÚBLICA PORTUGUESA
ECONOMIA

SÍNTESE ESTATÍSTICA SETORIAL
SECTOR STATISTIC PROFILE

AGRICULTURA, PRODUÇÃO ANIMAL, CAÇA, FLORESTA E PESCA (SECÇÃO A)

AGRICULTURE, FARMING OF ANIMALS, HUNTING AND FORESTRY (SECTION A)

CAE 013 - Cultura de materiais de propagação vegetativa

NACE 013 - Growing of materials for vegetative propagation

	Rendibilidade dos Capitais Próprios [18] *Return on Equity* [18] (%)			Rendibilidade das vendas [19] *Profitability of Sales* [19] (%)			Rotação do Ativo [20] *Asset turnover* [20] (n.º vezes/times)			Alavancagem Financeira [21] *Financial Leverage* [21] (n.º vezes/times)		
	CAE *NACE* 013	Divisão *Division* 01	Secção *Section* A	CAE *NACE* 013	Divisão *Division* 01	Secção *Section* A	CAE *NACE* 013	Divisão *Division* 01	Secção *Section* A	CAE *NACE* 013	Divisão *Division* 01	Secção *Section* A
2020	5,5	1,6	2,0	3,6	2,1	2,4	0,6	0,3	0,4	2,5	2,3	2,3
2021	8,9	4,4	4,6	5,4	5,8	5,7	0,7	0,3	0,4	2,3	2,3	2,3
2022	6,3	6,1	6,1	4,1	7,7	7,4	0,7	0,4	0,4	2,2	2,2	2,2
2023	3,6	6,9	6,6	2,1	8,9	8,3	0,7	0,4	0,4	2,3	2,1	2,1

Rendibilidade dos Capitais Próprios
Return on Equity
CAE / NACE 013 (%)

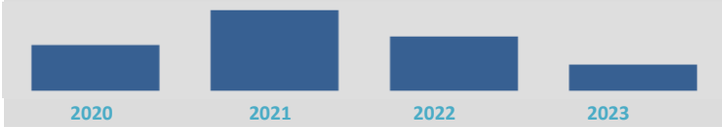

Rendibilidade dos Capitais Próprios
Return on Equity
Secção / Section A (%)

Análise Dupont da Rendibilidade dos CP - CAE 013 [22]
DuPont Analysis on ROE - NACE 013

Análise Dupont da Rendibilidade dos CP - Secção A [22]
DuPont Analysis on ROE - Section A

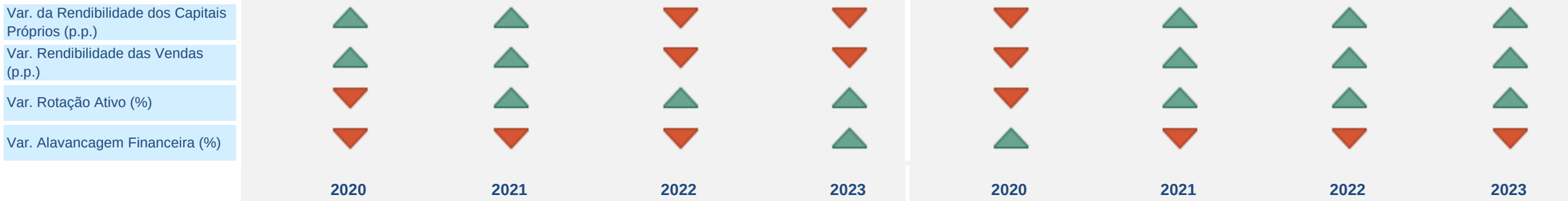

Última atualização dos dados:
Last Data Update:
13 de dezembro de 2024

Gabinete de Estratégia e Estudos

REPÚBLICA PORTUGUESA
ECONOMIA

SÍNTESE ESTATÍSTICA SETORIAL
SECTOR STATISTIC PROFILE

AGRICULTURA, PRODUÇÃO ANIMAL, CAÇA, FLORESTA E PESCA (SECÇÃO A)

AGRICULTURE, FARMING OF ANIMALS, HUNTING AND FORESTRY (SECTION A)

CAE 013 - Cultura de materiais de propagação vegetativa

NACE 013 - Growing of materials for vegetative propagation

COMÉRCIO INTERNACIONAL DE BENS
INTERNACIONAL TRADE OF GOODS

Fonte: INE, Comércio Internacional
Source: INE, International Trade Statistics

EXPORTAÇÕES DE BENS
EXPORTS OF GOODS

Exportações (X)
Exports (X)
(M €)

	CAE *NACE* **013**	Secção *Section* **A**
2019	66	1 707
2020	65	1 774
2021	80	1 968
2022	86	2 349
2023	84	2 495

Peso da CAE 013 na Secção A e no Total das Exportações
Share of NACE 013 in Section A and in Total of Exports
(%)

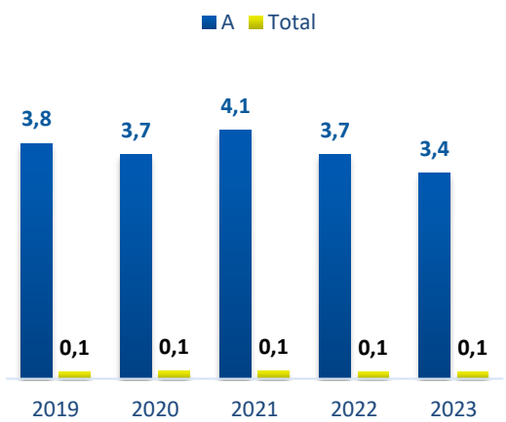

Países de Destino das Exportações 2023 - CAE 013
Exports Countries of Destination 2023 - NACE 013
(TOP 5)

Rank	Países / *Countries*	Valor / *Value* (M €)	% Exportações na CAE *% Exports in NACE*
1	[NL] Países Baixos / Netherlands (the)	42	50,0
2	[ES] Espanha / Spain	11	13,4
3	[DE] Alemanha / Germany	8	9,6
4	[FR] França / France	7	8,3
5	[XU] Reino Unido (exc. Irlanda do Norte) / UK (e	6	7,5
	∑ Top 5	**74**	**88,8**

Top 5 Países Destino das Exportações 2023
Top 5 Exports Countries of Destination 2023
CAE / *NACE* **013**

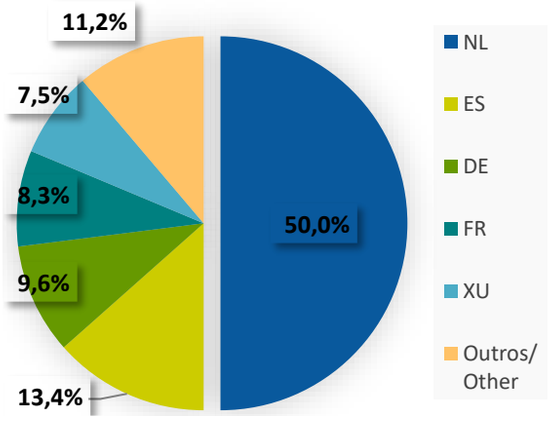

SÍNTESE ESTATÍSTICA SETORIAL
SECTOR STATISTIC PROFILE

AGRICULTURA, PRODUÇÃO ANIMAL, CAÇA, FLORESTA E PESCA (SECÇÃO A)

AGRICULTURE, FARMING OF ANIMALS, HUNTING AND FORESTRY (SECTION A)

CAE 013 - Cultura de materiais de propagação vegetativa

NACE 013 - Growing of materials for vegetative propagation

COMÉRCIO INTERNACIONAL DE BENS
INTERNACIONAL TRADE OF GOODS

Fonte: INE, Comércio Internacional
Source: INE, International Trade Statistics

EXPORTAÇÕES DE BENS (cont.)
EXPORTS OF GOODS (cont.)

Top 5 Produtos Exportados (por Nomenclatura Combinada 8) - 2023
Top 5 of Exported Goods (by Combined Nomenclature 8) - 2023

Rank	NC8 *CN8*	Designação do Produto *Type of Goods*	M €	Peso na CAE *Share in NACE* 013
1	0602	**Plantas vivas, incluindo as suas raízes, estacas, en** *Live plants incl. their roots, cuttings and slips; mushroo*	78,7	93,9
2	0601	**Bolbos, tubérculos, raízes tuberosas, rebentos e ri** *Bulbs, tubers, tuberous roots, corms, crowns and rhizo*	5,1	6,1
3	…	**…** …	…	…
4	…	**…** …	…	…
5	…	**…** …	…	…
		Top 5	**83,8**	**100,0**

Peso da NC na Secção A e no Total de Exportações
Share of CN in Section A and in Total Exports
2023

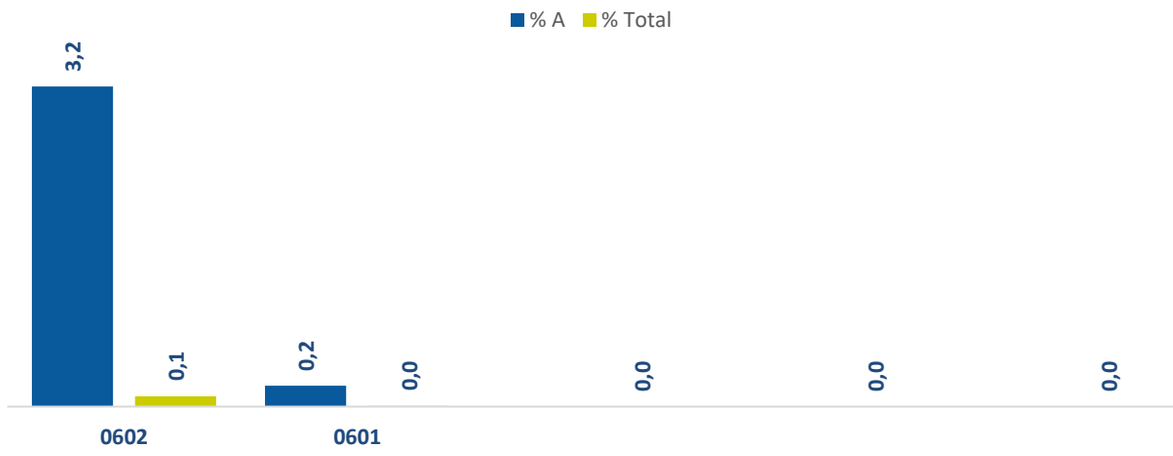

Gabinete de Estratégia e Estudos

REPÚBLICA PORTUGUESA
ECONOMIA

SÍNTESE ESTATÍSTICA SETORIAL
SECTOR STATISTIC PROFILE

AGRICULTURA, PRODUÇÃO ANIMAL, CAÇA, FLORESTA E PESCA (SECÇÃO A)

AGRICULTURE, FARMING OF ANIMALS, HUNTING AND FORESTRY (SECTION A)

CAE 013 - Cultura de materiais de propagação vegetativa

NACE 013 - Growing of materials for vegetative propagation

COMÉRCIO INTERNACIONAL DE BENS
INTERNACIONAL TRADE OF GOODS

Fonte: INE, Comércio Internacional
Source: INE, International Trade Statistics

IMPORTAÇÕES DE BENS
IMPORTS OF GOODS

Importações (M)
Imports (M)
(%)

	CAE	Secção
	NACE	*Section*
	013	**A**
2019	98	3 815
2020	103	3 885
2021	123	4 403
2022	145	5 702
2023	137	5 605

Peso da CAE 013 na Secção A e no Total das Importações
Share of NACE 013 in Section A and in Total Imports
(%)

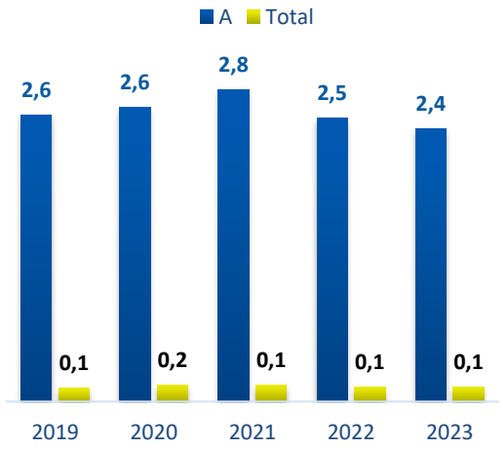

Países de Origem das Importações 2023 - CAE 013
Imports Countries of Source 2023 - NACE 013

Rank	Países / *Countries*	Valor / *Value* (M €)	% Importações na CAE *% Imports in NACE*
1	[ES] Espanha / Spain	57	41,5
2	[NL] Países Baixos / Netherlands (the)	54	39,5
3	[IT] Itália / Italy	12	9,0
4	[DE] Alemanha / Germany	5	3,8
5	[BE] Bélgica / Belgium	3	2,3
	∑ Top 5	**132**	**96,1**

Top 5 Países de Origem das Importações 2023
Top 5 Imports Countries of Source 2023
CAE / *NACE* **013**

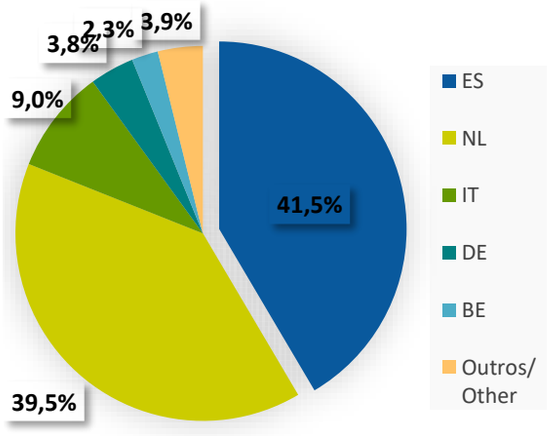

Última atualização dos dados:
Last Data Update:
13 de dezembro de 2024

Gabinete de Estratégia e Estudos

REPÚBLICA PORTUGUESA
ECONOMIA

SÍNTESE ESTATÍSTICA SETORIAL
SECTOR STATISTIC PROFILE

AGRICULTURA, PRODUÇÃO ANIMAL, CAÇA, FLORESTA E PESCA (SECÇÃO A)

AGRICULTURE, FARMING OF ANIMALS, HUNTING AND FORESTRY (SECTION A)

CAE 013 - Cultura de materiais de propagação vegetativa

NACE 013 - Growing of materials for vegetative propagation

COMÉRCIO INTERNACIONAL DE BENS
INTERNACIONAL TRADE OF GOODS

Fonte: INE, Comércio Internacional
Source: INE, International Trade Statistics

BALANÇA DO COMÉRCIO INTERNACIONAL DE BENS (EXPORTAÇÕES - IMPORTAÇÕES)
TRADE BALANCE (EXPORTS - IMPORTS)

Balança Comercial (X-M)
Trade Balance (X-M)
(M €)

	CAE *NACE* **013**	Secção *Section* **A**
2019	-33	-2 107
2020	-38	-2 111
2021	-43	-2 435
2022	-59	-3 352
2023	-53	-3 111

Taxa de cobertura das importações pelas exportações - CAE 013
Coverage rate (X / M) - NACE 013
(%)

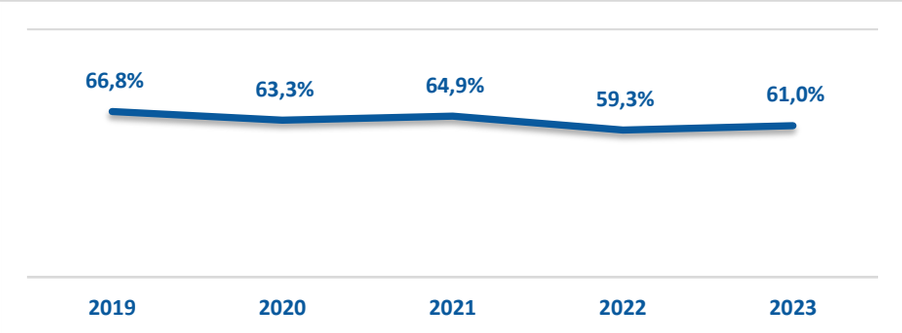

Taxa de cobertura das importações pelas exportações - Secção A
Coverage rate (X / M) - Section A
(%)

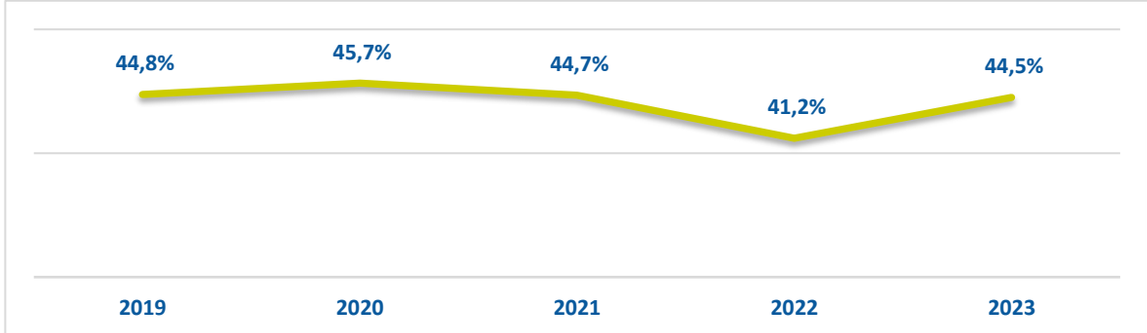

Gabinete de Estratégia e Estudos

REPÚBLICA PORTUGUESA
ECONOMIA

SÍNTESE ESTATÍSTICA SETORIAL
SECTOR STATISTIC PROFILE

AGRICULTURA, PRODUÇÃO ANIMAL, CAÇA, FLORESTA E PESCA (SECÇÃO A)

AGRICULTURE, FARMING OF ANIMALS, HUNTING AND FORESTRY (SECTION A)

CAE 013 - Cultura de materiais de propagação vegetativa

NACE 013 - Growing of materials for vegetative propagation

COMÉRCIO INTERNACIONAL DE BENS E SERVIÇOS
INTERNACIONAL TRADE OF GOODS AND SERVICES

Fonte: Banco de Portugal, Central de Balanços
Source: Banco de Portugal, Central Balance

EXPORTAÇÕES DE BENS E SERVIÇOS
EXPORTS OF GOODS AND SERVICES

	CAE *NACE* **013**	Secção *Section* **A**
	Exportações (X) *Exports (X)* **(M €)**	**Peso da CAE 013 na Secção A e no Total de Exportações** *Share of NACE 013 in Section A and in Total Exports* **(%)**
2019	1	782
2020	1	778
2021	2	939
2022	1	1 114
2023	2	1 139

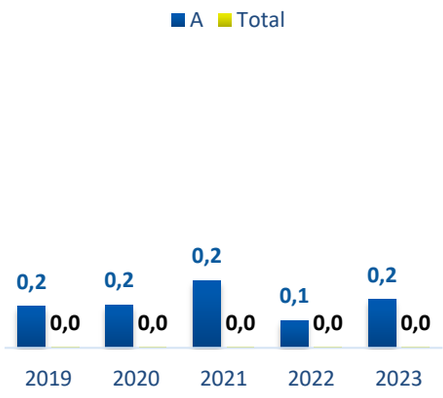

IMPORTAÇÕES DE BENS E SERVIÇOS
IMPORTS OF GOODS AND SERVICES

	CAE *NACE* **013**	Secção *Section* **A**
	Importações (M) *Imports (M)* **(%)**	**Peso da CAE 013 na Secção A e no Total de Importações** *Share of NACE 013 in Section A and in Total Imports* **(%)**
2019	5	395
2020	4	382
2021	6	475
2022	5	533
2023	4	567

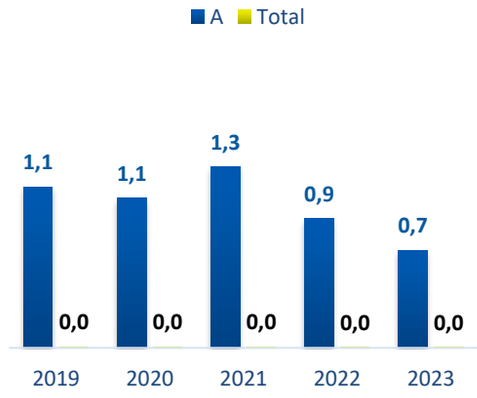

Gabinete de Estratégia e Estudos

REPÚBLICA PORTUGUESA
ECONOMIA

SÍNTESE ESTATÍSTICA SETORIAL
SECTOR STATISTIC PROFILE

AGRICULTURA, PRODUÇÃO ANIMAL, CAÇA, FLORESTA E PESCA (SECÇÃO A)

AGRICULTURE, FARMING OF ANIMALS, HUNTING AND FORESTRY (SECTION A)

CAE 013 - Cultura de materiais de propagação vegetativa

NACE 013 - Growing of materials for vegetative propagation

COMÉRCIO INTERNACIONAL DE BENS E SERVIÇOS
INTERNACIONAL TRADE OF GOODS AND SERVICES

Fonte: Banco de Portugal, Central de Balanços
Source: Banco de Portugal, Central Balance

BALANÇA DO COMÉRCIO INTERNACIONAL DE BENS E SERVIÇOS (EXPORTAÇÕES - IMPORTAÇÕES)
TRADE BALANCE OF GOODS AND SERVICES (EXPORTS - IMPORTS)

Balança Comercial (X-M)
Trade Balance (X-M)
(M €)

	CAE *NACE* **013**	Secção *Section* **A**
2019	-3	387
2020	-3	396
2021	-4	464
2022	-4	581
2023	-2	572

Taxa de cobertura das importações pelas exportações - CAE 013
Coverage rate (X / M) - NACE 013
(%)

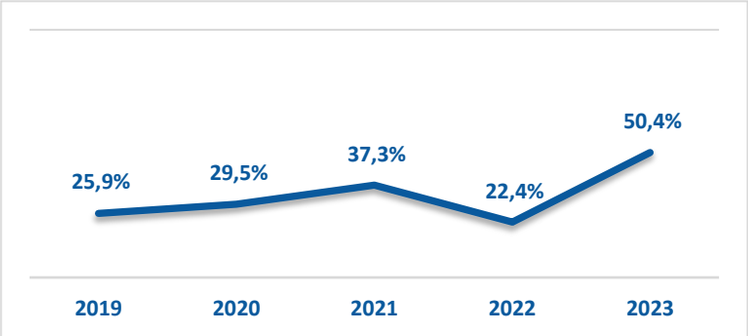

Taxa de cobertura das importações pelas exportações - Secção A
Coverage rate (X / M) - Section A
(%)

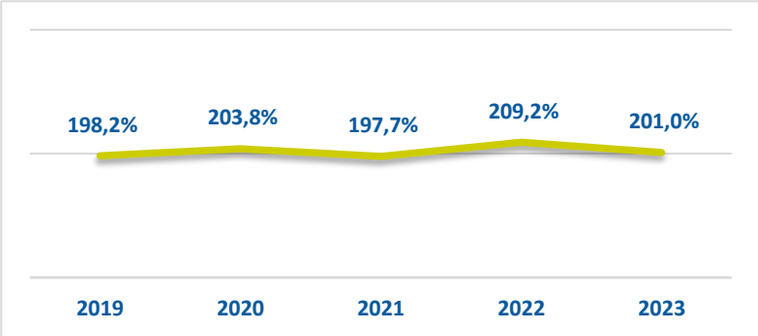

SÍNTESE ESTATÍSTICA SETORIAL
SECTOR STATISTIC PROFILE

AGRICULTURA, PRODUÇÃO ANIMAL, CAÇA, FLORESTA E PESCA (SECÇÃO A)

AGRICULTURE, FARMING OF ANIMALS, HUNTING AND FORESTRY (SECTION A)

CAE 013 - Cultura de materiais de propagação vegetativa

NACE 013 - Growing of materials for vegetative propagation

NOTAS E SINAIS CONVENCIONAIS */ NOTES AND CONVENTIONAL SIGNS*

(1) A atualização das estatísticas das empresas, decorrente da implementação do Sistema Europeu de Contas, SEC2010, em substituição do SEC1995, determinou alterações na classificação do setor institucional das entidades, sendo de assinalar a necessidade de distinguir as Sociedades Gestoras de Participações Sociais (Holdings) das Sedes sociais (Head-offices). Em Contas Nacionais, as primeiras estão excluídas do setor institucional das sociedades não financeiras, enquanto que as segundas integram aquele setor. Estas alterações tiveram reflexos imediatos no SCIE, que, de modo a aumentar a consistência com as Contas Nacionais, se traduziram na revisão da série das estatísticas das empresas para o período 2008-2015, unicamente no setor de atividade onde estas empresas estão classificadas, ou seja na Secção M da CAE Rev.3 - Atividades de consultoria, científicas, técnicas e similares. É ainda importante referir que as séries temporais por setores de atividade, refletindo o comportamento da atividade económica e a dinâmica da variação dos preços relativos dos produtos foram, ainda, afetadas por processos de fusão e cisão de empresas com as consequentes alterações das respetivas CAE, como foi exemplo o setor da Informação e comunicação em 2014 e 2015. A informação de 2014 foi também revista para a secção L da CAE Rev.3 - Atividades imobiliárias, na sequência da atualização da informação de uma empresa de grande dimensão.
De acordo com o Sistema de Contas Integradas das Empresas (INE), existem duas principais categorias de empresas: as sociedades, por um lado, e os empresários em nome individual e trabalhadores independentes, por outro. As Sociedades podem ser do tipo: Sociedades Anónimas, Sociedades por Quotas, Cooperativas, Agrupamentos Complementares de Empresas, Sociedades civis sob a forma comercial, EIRL (Estabelecimentos Individuais de Responsabilidade Limitada) e SUQ (Sociedades Unipessoais por Quotas).
Os indicadores estatísticos apresentados são obtidos a partir do Sistema de Contas Integradas das Empresas (SCIE), o qual resulta de um processo de integração da informação estatística sobre empresas, baseado em dados administrativos, com particular destaque para a Informação Empresarial Simplificada (IES). As alterações metodológicas anteriormente referidas tiveram reflexos imediatos na delimitação do setor empresarial, pelo que, se procedeu a uma revisão da série das estatísticas das empresas para o período 2008-2015, de modo a aumentar a consistência com as Contas Nacionais. O âmbito de atividade económica considerado compreende as empresas classificadas nas secções A a S da CAE Rev3, com exceção da Administração Pública e Defesa; Segurança Social Obrigatória (Secção O).
O nível temporal da informação apresentada nos diferentes quadros pode diferir como resultado dos diferentes níveis de desagregação da informação disponível.

(2) Inclui empresários em nome individual e trabalhadores independentes

(3) Estabelecimento: empresa ou parte de uma empresa (fábrica, oficina, mina, armazém, loja, entreposto, etc.) situada num local topograficamente identificado. Nesse local ou a partir dele exercem-se atividades económicas para as quais, regra geral, uma ou várias pessoas trabalham (eventualmente a tempo parcial), por conta de uma mesma empresa.

(4) A classificação das empresas de grande dimensão baseou-se na adaptação da Recomendação da Comissão de 6 de maio de 2003. Assim, foram consideradas grandes empresas: empresas com 250 ou mais pessoas ao serviço ou empresas com volume de negócios superior a 50 milhões de euros e ativo líquido superior a 43 milhões de euros. As empresas que não cumpriam estes critérios foram classificadas como PME. Uma pequena empresa é definida como uma empresa que emprega menos de 50 pessoas e cujo volume de negócios anual ou balanço total anual não excede 10 milhões de euros. Uma microempresa é definida como uma empresa que emprega menos de 10 pessoas e cujo volume de negócios anual ou balanço total anual não excede 2 milhões de euros.

(5) Os rácios apresentados são relativos a sociedades.

SÍNTESE ESTATÍSTICA SETORIAL
SECTOR STATISTIC PROFILE

AGRICULTURA, PRODUÇÃO ANIMAL, CAÇA, FLORESTA E PESCA (SECÇÃO A)

AGRICULTURE, FARMING OF ANIMALS, HUNTING AND FORESTRY (SECTION A)

CAE 013 - Cultura de materiais de propagação vegetativa

NACE 013 - Growing of materials for vegetative propagation

NOTAS E SINAIS CONVENCIONAIS */ NOTES AND CONVENTIONAL SIGNS*

(6) Dimensão Média: Total de pessoas ao serviço/Total de empresas.

(7) VVN/Pessoa ao Serviço (mil euros): Volume de Negócios/Total de pessoas ao serviço.

(8) Taxa de valor acrescentado bruto: VABpm/Valor da produção * 100.

(9) Taxa de investimento: FBCF/VAB * 100.

(10) Produtividade aparente do trabalho (mil euros): VAB / Total de pessoas ao serviço.

(11) Debt to equity ratio: Total do Passivo/Total do Capital Próprio.

(12) Prazo Médio de Recebimentos: Indica o período médio, em dias, que decorre entre o momento das vendas e/ou serviços prestados e o dos recebimentos.

(13) Prazo Médio de Pagamentos: Indica o período médio, em dias, que decorre entre o momento das compras (fornecimentos e serviços externos, aquisição de matérias primas e de mercadorias) e o do pagamento da respetiva dívida comercial.

(14) Liquidez Geral: Ativo Corrente/Passivo Corrente * 100.

(15) Autonomia Financeira: Capital Próprio/Ativo * 100.

(16) Solvabilidade Geral: Capital Próprio/Passivo * 100.

(17) Peso do Passivo Remunerado: Financiamentos obtidos (do passivo não corrente + do passivo corrente)/Passivo * 100.

(18) Rendibilidade dos Capitais Próprios: Resultado líquido do período/Capital Próprio * 100.

(19) Rendibilidade das Vendas: Resultado líquido do período/Volume de negócios * 100.

(20) Rotação do Ativo (nº de vezes): Volume de negócios/Ativo.

SÍNTESE ESTATÍSTICA SETORIAL
SECTOR STATISTIC PROFILE

AGRICULTURA, PRODUÇÃO ANIMAL, CAÇA, FLORESTA E PESCA (SECÇÃO A)

AGRICULTURE, FARMING OF ANIMALS, HUNTING AND FORESTRY (SECTION A)

CAE 013 - Cultura de materiais de propagação vegetativa

NACE 013 - Growing of materials for vegetative propagation

NOTAS E SINAIS CONVENCIONAIS / *NOTES AND CONVENTIONAL SIGNS*

(21) Alavancagem Financeira: Ativo/Capitais Próprios.

(22) Análise DuPont: Rendibilidade das vendas x Rotação do ativo x Alavancagem financeira. Representação gráfica dos contributos para a variação do ROE face ao ano anterior.

(23) Dados relativos a sociedades (constituídas(dissolvidas por atos notariais e conservatórias). Não inclui as empresas individuais.

(24) Soc Const/Soc dissolv: (nº de sociedades constituídas)/ (nº de sociedades dissolvidas) * 100.

(25) Indicador de turbulência: |(x+y)/(x-y)| com x= nº de sociedades constituídas e y= nº de sociedades dissolvidas.

(26) Taxa de natalidade: (nº de sociedades constituídas)/ (nº de sociedades existentes) * 100.

(27)Taxa de mortalidade: (nº de sociedades dissolvidas)/ (nº de sociedades existentes) * 100.

(28) Empresas de capital maioritariamente estrangeiro.

(29) Produtividade aparente do trabalho / Custos Anuais médios com o Pessoal = (VAB / Emprego) / (Custos com o pessoal / nº de trabalhadores) * 100.

Nº - Número/Unidade; M€ - Milhões de euros; VVN - Volume de Negócios; VABpm - Valor Acrescentado Bruto a preços de mercado; FBCF - Formação Bruta de Capital de Fixo; PME - Pequenas e Médias Empresas; ETC - Equivalente a Tempo Completo.

... - Não aplicável, dado não disponível ou confidencial; § Valor com erro de amostragem associado superior a 20%, pelo que não pode ser divulgado.

SÍNTESE ESTATÍSTICA SETORIAL
SECTOR STATISTIC PROFILE

AGRICULTURA, PRODUÇÃO ANIMAL, CAÇA, FLORESTA E PESCA (SECÇÃO A)

AGRICULTURE, FARMING OF ANIMALS, HUNTING AND FORESTRY (SECTION A)

CAE 013 - Cultura de materiais de propagação vegetativa

NACE 013 - Growing of materials for vegetative propagation

NOTAS E SINAIS CONVENCIONAIS / *NOTES AND CONVENTIONAL SIGNS*

(1) The update of Business Statistics due to the implementation of ESA2010 in National Accounts, which replaced the previous ESA1995, determined changes in the classification of the institutional sector entities, with emphasis on the need to distinguish the Investment Managers of Shareholdings (Holdings) of the Social Headquarters (Head-offices). In National Accounts, the former are excluded from the institutional sector non-financial corporations, while the second are part of that institutional sector. These changes had an immediate impact in Business Statistics, which, in order to increase the consistency with the National Accounts, has resulted in the revision of the series of business statistics results for the period 2008-2015, only concerning the business sector where these companies are classified, that is in Section M of CAE Rev.3 - consultancy activities, scientific, technical and similar. It is also important to note that the time series by sectors of activity reflecting the behavior of economic activity and the dynamics of changes in relative prices of the products are still affected by mergers and spin-off companies with consequential amendments of the respective activities according to CAE Rev.3, as the example of the information and communication sector in 2014 and 2015. The 2014 data was also revised in Section L of NACE Rev.2 - Real estate activities, following the updating of the information of a large company.
The statistical indicators presented are base on data from the Integrated Business Accounts System (IBAS), to nonfinancial enterprises. This data was obtained from IBAS, which results from a business statistics integration process, based on administrative data, with a focus on the Simplified Business Information (IES). According to IBAS there are two categories of enterprises: companies and individual enterprises. Only enterprises from section A to S (except K and O) of NACE-Rev.2 were considered.
The data series presented may differ between the different sections, according to the different levels of detail required.

(2) Includes sole proprietors and self-employed.

(3) Establishments: an enterprise or part thereof (e.g. a workshop, factory, warehouse, office, mine or depot) situated in a geographically identified place. At or from this place economic activity is carried out for which ' save for certain exceptions ' one or more persons work (even if only part-time) for one and the same enterprise.

(4) The classification of large enterprises was based on the recommendation of the Commission of May 6th, 2003. As such, enterprises were considered to be large when observing one of the following criteria: 250 or more persons employed or turnover above €50 million and total assets above €43 million. The remaining companies were considered SME. A small company is defined as being a company that employs less than 50 personns which turnover or total assets is less than €10 million. A microenterprise employs less than 10 persons which turnover or total assets is less than €2 million.

(5) Ratios refer only to companies.

(6) Average Size: Total persons employed/Total of enterprises.

(7) Turnover per person employed (thousand euros): Turnover/Persons employed.

SÍNTESE ESTATÍSTICA SETORIAL
SECTOR STATISTIC PROFILE

AGRICULTURA, PRODUÇÃO ANIMAL, CAÇA, FLORESTA E PESCA (SECÇÃO A)

AGRICULTURE, FARMING OF ANIMALS, HUNTING AND FORESTRY (SECTION A)

CAE 013 - Cultura de materiais de propagação vegetativa

NACE 013 - Growing of materials for vegetative propagation

NOTAS E SINAIS CONVENCIONAIS */ NOTES AND CONVENTIONAL SIGNS*

(8) Value Added Rate: GVA/ Production * 100.

(9) Investment Rate: GFCF/GVA* 100.

(10) Apparent labour productivity = GVA / Persons employed.

(11) Debt to equity ratio: Total Liabilities / Total Equity.

(12) Days Sales outstanding: Average period, in days, that occurs between the sales/services provided moment and the receipts moment.

(13) Days Payable outstanding: Average period, in days, that occurs between the purchases/services aquired moment and the payments moment.

(14) Liquidity current ratio: current Assets/current Liabilities * 100.

(15) Capital ratio: Equity/Assets * 100.

(16) Solvency ratio: Equity/Liabilities * 100.

(17) Obtained funding over total liabilities: obtained funding (non current liabilities + current liabilities)/Liabilities * 100.

(18) Return on Equity (ROE): net Income/Equity *100.

(19) Profitability of Sales: net Income/Turnover * 100.

(20) Asset turnover: Turnover/Assets.

(21) Financial Leverage: Assets/Equity.

(22) DuPont analysis: Profitability of Sales x Asset turnover x Financial Leverage. Grafic representatition of the different components to the homologous variation of ROE.

SÍNTESE ESTATÍSTICA SETORIAL
SECTOR STATISTIC PROFILE

AGRICULTURA, PRODUÇÃO ANIMAL, CAÇA, FLORESTA E PESCA (SECÇÃO A)

AGRICULTURE, FARMING OF ANIMALS, HUNTING AND FORESTRY (SECTION A)

CAE 013 - Cultura de materiais de propagação vegetativa

NACE 013 - Growing of materials for vegetative propagation

NOTAS E SINAIS CONVENCIONAIS / *NOTES AND CONVENTIONAL SIGNS*

(23) Data concerning corporations (formed / dissolved by deed of Notary and Conservatories). Individual enterprises are not included.

(24) Formation/Dissolution: (formation of companies (ner) /(dissolution of companies (ner)) * 100.

(25) Turbulence indicator: | (x + y) / (x - y) |; x = formation of companies (ner) and y = dissolution of companies (ner).

(26) Birth Rate: (formation of companies (ner) /(existing companies (ner)) * 100.

(27) Death Rate: (dissolution of companies (ner) / (existing companies (ner)) * 100.

(28) Foreign controlled enterprises.

(29) Aparent labour produtivity/average annual personnel costs = (GVA/ Employment) / (Compensation of employees / Number of Employees)*100.

Ner - Number, Unit; M€ - Millions of euros; GVA: Gross Value Added; GFCF: Gross Fixed Capital Formation; SME - Small and medium enterprises, FTE - Full Time Equivalent.

... - Not aplicable, not available or confidential value. §: Extremely unreliable value.