

## SÍNTESE ESTATÍSTICA SETORIAL SECTOR STATISTIC PROFILE

### AGRICULTURA, PRODUÇÃO ANIMAL, CAÇA, FLORESTA E PESCA (SECÇÃO A)

#### AGRICULTURE, FARMING OF ANIMALS, HUNTING AND FORESTRY (SECTION A)

### CAE 02 - Silvicultura e exploração florestal

#### NACE 02 - Forestry and logging

## Índice / Index

ESTATÍSTICAS DAS EMPRESAS BUSINESS STATISTICS	3
PRINCIPAIS INDICADORES ECONÓMICOS DAS EMPRESAS NÃO FINANCEIRAS EM PORTUGAL ANNUAL DETAILED ENTERPRISE STATISTICS - MAIN INDICATORS	3
NATUREZA JURÍDICA LEGAL FORM	4
LOCALIZAÇÃO GEOGRÁFICA REGIONAL STRUCTURE	5
DIMENSÃO (escalões de pessoal ao serviço) EMPLOYMENT SIZE CLASSES (number of persons employed)	6
PEQUENAS E MÉDIAS EMPRESAS (PME) - SECÇÃO SMALL AND MEDIUM ENTERPRISES (SME) - SECTION	8
INDICADORES ECONÓMICOS E FINANCEIROS DAS SOCIEDADES EM PORTUGAL ECONOMIC AND FINANCIAL INDICATORS - COMPANIES	9
RÁCIOS ECONÓMICO-FINANCEIROS DA CENTRAL DE BALANÇOS DO BANCO DE PORTUGAL - SOCIEDADES ECONOMIC AND FINANCIAL RATIOS - BANCO DE PORTUGAL - COMPANIES	11
RÁCIOS ECONÓMICO-FINANCEIROS DA CENTRAL DE BALANÇOS DO BANCO DE PORTUGAL, POR REGIÕES - SOCIEDADES REGIONAL ECONOMIC AND FINANCIAL RATIOS - BANCO DE PORTUGAL - COMPANIES	13
PESSOAS COLETIVAS E ENTIDADES EQUIPARADAS LEGAL PERSONS AND EQUIVALENT	14
PESSOAS COLETIVAS E ENTIDADES EQUIPARADAS - LOCALIZAÇÃO GEOGRÁFICA LEGAL PERSONS EN EQUIVALENT - REGIONAL STRUCTURE	15
FILIAIS ESTRANGEIRAS EM PORTUGAL FOREIGN CONTROL OF ENTERPRISES	20
ESTATÍSTICAS DAS EMPRESAS - COMPARAÇÕES EUROPEIAS BUSINESS STATISTICS - EUROPEAN COMPARISONS	21
ESTATÍSTICAS DAS EMPRESAS - RÁCIOS ECONÓMICOS EUROPEUS BUSINESS STATISTICS - EUROPEAN ECONOMIC RATIOS	29

## SÍNTESE ESTATÍSTICA SETORIAL SECTOR STATISTIC PROFILE

### AGRICULTURA, PRODUÇÃO ANIMAL, CAÇA, FLORESTA E PESCA (SECÇÃO A)

*AGRICULTURE, FARMING OF ANIMALS, HUNTING AND FORESTRY (SECTION A)*

### CAE 02 - Silvicultura e exploração florestal

*NACE 02 - Forestry and logging*

COMÉRCIO INTERNACIONAL DE BENS <i>INTERNACIONAL TRADE OF GOODS</i>	32
COMÉRCIO INTERNACIONAL DE BENS E SERVIÇOS <i>INTERNACIONAL TRADE OF GOODS AND SERVICES</i>	36
INVESTIGAÇÃO E DESENVOLVIMENTO (I&D) <i>RESEARCH &amp; DEVELOPMENT (R&amp;D)</i>	38
ENQUADRAMENTO MACROECONÓMICO <i>MACROECONOMIC INDICATORS</i>	39
INDICADORES AMBIENTAIS <i>ENVIRONMENTAL ACCOUNTS</i>	40
INDICADORES DE CONJUNTURA <i>SHORT TIME INDICATORS</i>	42
NOTAS E SINAIS CONVENCIONAIS <i>NOTES AND CONVENTIONAL SIGNS</i>	46

## SÍNTESE ESTATÍSTICA SETORIAL SECTOR STATISTIC PROFILE

### AGRICULTURA, PRODUÇÃO ANIMAL, CAÇA, FLORESTA E PESCA (SECÇÃO A)

#### AGRICULTURE, FARMING OF ANIMALS, HUNTING AND FORESTRY (SECTION A)

### CAE 02 - Silvicultura e exploração florestal

#### NACE 02 - Forestry and logging

### ESTATÍSTICAS DAS EMPRESAS <sup>(1)</sup> BUSINESS STATISTICS <sup>(1)</sup>

Fonte: INE, Sistema de Contas Integradas das Empresas.  
Source: Statistics Portugal, Integrated Business Accounts System.

### PRINCIPAIS INDICADORES ECONÓMICOS DAS EMPRESAS NÃO FINANCEIRAS EM PORTUGAL ANNUAL DETAILED ENTERPRISE STATISTICS - MAIN INDICATORS

	Empresas (nº) Enterprises (ner)		Pessoal ao Serviço (Nº) Persons employed (ner)		VVN / Turnover (M€)		VABpm / GVA (M€)		FBCF / GFCF (M€)		Empresas da Secção A / total das Empresas Enterprises in Section A / total of Enterprises (%)
	CAE NACE	% na Secção % in Section	CAE NACE	% na Secção % in Section	CAE NACE	% na Secção % in Section	CAE NACE	% na Secção % in Section	CAE NACE	% na Secção % in Section	
	02	A	02	A	02	A	02	A	02	A	
2020	7 922	6,2%	16 995	8,2%	961	12,5%	283	13,5%	100	8,5%	9,8
2021	8 023	6,4%	16 713	8,1%	1 004	11,6%	296	12,9%	67	6,1%	9,4
2022	7 971	6,5%	16 927	8,0%	1 152	11,3%	343	13,1%	135	9,9%	8,6
2023	8 211	6,8%	18 011	8,5%	1 261	11,2%	390	11,6%	57	4,2%	8,0
2024	8 259	6,8%	18 697	8,1%	1 259	10,8%	392	11,0%	143	11,3%	7,7

## SÍNTESE ESTATÍSTICA SETORIAL SECTOR STATISTIC PROFILE

### AGRICULTURA, PRODUÇÃO ANIMAL, CAÇA, FLORESTA E PESCA (SECÇÃO A)

AGRICULTURE, FARMING OF ANIMALS, HUNTING AND FORESTRY (SECTION A)

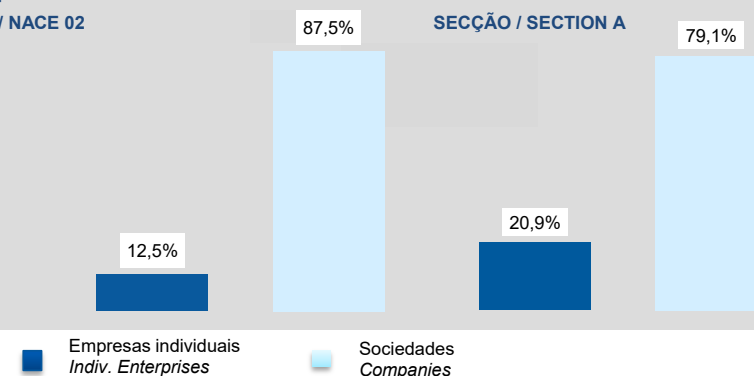
### CAE 02 - Silvicultura e exploração florestal

NACE 02 - Forestry and logging

#### NATUREZA JURÍDICA LEGAL FORM

	Empresas (nº) Enterprises (ner)		Empresas Individuais (Nº) <sup>(2)</sup> Individual enterprises (ner) <sup>(2)</sup>		Sociedades (Nº) Companies (ner)	
	CAE NACE	Dimensão Média (Pessoas/ Empresa) Average Size (persons/enterprise)	CAE NACE	Dimensão Média (Pessoas/ Empresa) Average Size (persons/enterprise)	CAE NACE	Dimensão Média (Pessoas/ Empresa) Average Size (persons/enterprise)
	<b>02</b>		<b>02</b>		<b>02</b>	
2020	7 922	2,1	5 539	1,1	2 383	4,6
2021	8 023	2,1	5 536	1,1	2 487	4,3
2022	7 971	2,1	5 409	1,1	2 562	4,4
2023	8 211	2,2	5 538	1,1	2 673	4,5
2024	8 259	2,3	5 529	1,1	2 730	4,7

#### VABpm por FORMA JURÍDICA GVA by LEGAL FORM 2024 CAE / NACE 02



## SÍNTESE ESTATÍSTICA SETORIAL SECTOR STATISTIC PROFILE

### AGRICULTURA, PRODUÇÃO ANIMAL, CAÇA, FLORESTA E PESCA (SECÇÃO A)

#### AGRICULTURE, FARMING OF ANIMALS, HUNTING AND FORESTRY (SECTION A)

### CAE 02 - Silvicultura e exploração florestal

#### NACE 02 - Forestry and logging

#### LOCALIZAÇÃO GEOGRÁFICA REGIONAL STRUCTURE

#### CAE / NACE 02 - 2024

	Empresas Enterprises		Pessoal ao Serviço Persons employed		VVN / Turnover		VABpm / GVA		Empresas/ Enterprises por I by NUTS II		Estabelecimentos <sup>(3)</sup> (2023) Establishments <sup>(3)</sup> (2023)	
	Nº / ner	Estrutura Regional Regional Structure (%)	Nº / ner	Estrutura Regional Regional Structure (%)	M€	Estrutura Regional Regional Structure (%)	M€	Estrutura Regional Regional Structure (%)	Peso da CAE 02 na Secção A Share of NACE 02 in Section A		Nº / ner	Estrutura Regional Regional Structure (%)
Portugal	8 259	100,0%	18 697	100,0%	1 259	100,0%	392	100,0%	6,8%		8 302	100,0%
Continente	8 186	99,1%	18 424	98,5%	1 242	98,7%	386	98,3%	7,5%		8 231	99,1%
Norte	1 447	17,5%	3 779	20,2%	198	15,7%	72	18,2%	3,0%		1 404	16,9%
Centro	2 464	29,8%	5 591	29,9%	495	39,3%	145	37,1%	12,3%		2 446	29,5%
Grande Lisboa	606	7,3%	1 818	9,7%	96	7,6%	34	8,7%	11,7%		629	7,6%
Oeste e Vale do Tejo	868	10,5%	2 065	11,0%	168	13,4%	48	12,3%	8,0%		886	10,7%
Península de Setúbal	227	2,7%	839	4,5%	101	8,0%	17	4,3%	8,9%		237	2,9%
Alentejo	2 233	27,0%	3 880	20,8%	168	13,4%	65	16,5%	13,4%		2 274	27,4%
Algarve	341	4,1%	452	2,4%	15	1,2%	5	1,3%	5,6%		355	4,3%
R. A. Açores	39	0,5%	97	0,5%	4	0,3%	1	0,3%	0,5%		41	0,5%
R. A. Madeira	34	0,4%	176	0,9%	12	1,0%	5	1,4%	0,8%		30	0,4%

## SÍNTESE ESTATÍSTICA SETORIAL SECTOR STATISTIC PROFILE

### AGRICULTURA, PRODUÇÃO ANIMAL, CAÇA, FLORESTA E PESCA (SECÇÃO A)

AGRICULTURE, FARMING OF ANIMALS, HUNTING AND FORESTRY (SECTION A)

### CAE 02 - Silvicultura e exploração florestal

NACE 02 - Forestry and logging

### ESTATÍSTICAS DAS EMPRESAS <sup>(1)</sup> (continuação) BUSINESS STATISTICS <sup>(1)</sup> (continued)

### DIMENSÃO (escalões de pessoal ao serviço) EMPLOYMENT SIZE CLASSES (number of persons employed)

	1 - 9 (I)		10 - 19 (II)		20 - 49 (III)		50 - 249 (IV)		>= 250 (V)		2024 Esc. Pessoal ao Serviço Employment size classes (%)
	CAE NACE 02	% no total Share in total	CAE NACE 02	% no total Share in total	CAE NACE 02	% no total Share in total	CAE NACE 02	% no total Share in total	CAE NACE 02	% no total Share in total	
<b>Empresas / Enterprises (Nº / ner)</b>											
2021	7 794	97,1%	156	1,9%	58	0,7%	14	0,2%	1	0,0%	
2022	7 733	97,0%	162	2,0%	62	0,8%	12	0,2%	2	0,0%	
2023	7 955	96,9%	172	2,1%	65	0,8%	17	0,2%	2	0,0%	
2024	7 993	96,8%	169	2,0%	76	0,9%	17	0,2%	4	0,0%	
<b>Pessoal ao Serviço / Persons Employed (Nº / ner)</b>											
2021	11 424	68,4%	2 011	12,0%	1 810	10,8%	...	...	...	...	
2022	11 279	66,6%	2 108	12,5%	1 862	11,0%	...	...	...	...	
2023	11 549	64,1%	2 301	12,8%	1 921	10,7%	...	...	...	...	
2024	11 569	61,9%	2 260	12,1%	2 220	11,9%	...	...	...	...	

## SÍNTESE ESTATÍSTICA SETORIAL SECTOR STATISTIC PROFILE

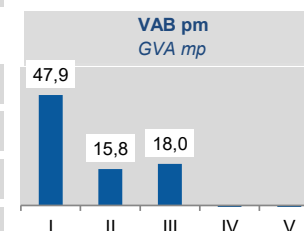
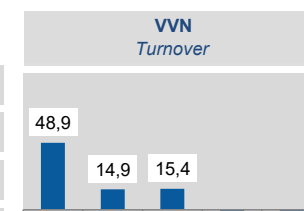
### AGRICULTURA, PRODUÇÃO ANIMAL, CAÇA, FLORESTA E PESCA (SECÇÃO A)

#### AGRICULTURE, FARMING OF ANIMALS, HUNTING AND FORESTRY (SECTION A)

### CAE 02 - Silvicultura e exploração florestal

#### NACE 02 - Forestry and logging

	1 - 9 (I)		10 - 19 (II)		20 - 49 (III)		50 - 249 (IV)		>= 250 (V)		2024 Esc. Pessoal ao Serviço Employment size classes (%)
	CAE NACE 02	% no total Share in total	CAE NACE 02	% no total Share in total	CAE NACE 02	% no total Share in total	CAE NACE 02	% no total Share in total	CAE NACE 02	% no total Share in total	
<b>VVN / Turnover (M€)</b>											
2021	592	59,0%	139	13,9%	135	13,4%	...	...	...	...	
2022	677	58,7%	166	14,4%	165	14,3%	...	...	...	...	
2023	644	51,1%	189	15,0%	175	13,9%	...	...	...	...	
2024	616	48,9%	188	14,9%	194	15,4%	...	...	...	...	
<b>VAB / GVA (M€)</b>											
2021	167	56,5%	44	14,9%	44	14,8%	...	...	...	...	
2022	203	59,1%	51	14,8%	52	15,1%	...	...	...	...	
2023	202	51,9%	61	15,6%	59	15,0%	...	...	...	...	
2024	188	47,9%	62	15,8%	71	18,0%	...	...	...	...	



## SÍNTESE ESTATÍSTICA SETORIAL SECTOR STATISTIC PROFILE

### AGRICULTURA, PRODUÇÃO ANIMAL, CAÇA, FLORESTA E PESCA (SECÇÃO A)

#### AGRICULTURE, FARMING OF ANIMALS, HUNTING AND FORESTRY (SECTION A)

### CAE 02 - Silvicultura e exploração florestal

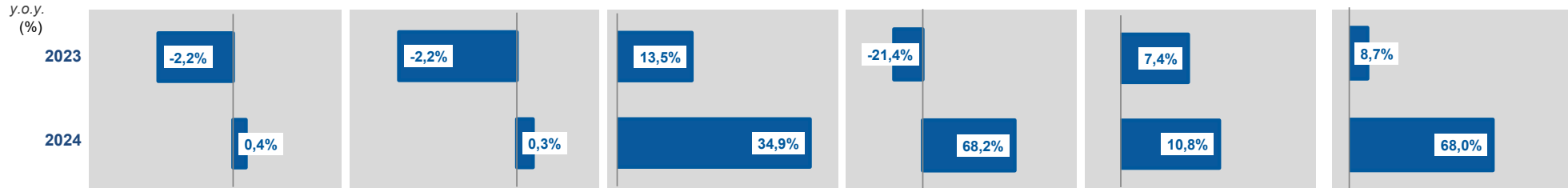
#### NACE 02 - Forestry and logging

### PEQUENAS E MÉDIAS EMPRESAS (PME) - SECÇÃO A

#### SMALL AND MEDIUM ENTERPRISES (SME) - SECTION A

	Pequenas e Médias Empresas (PME) Small and Medium Enterprises (SME)						Grandes Empresas <sup>(4)</sup> Large Enterprises <sup>(4)</sup>	Sociedades de elevado crescimento (Sociedades com dez ou mais pessoas remuneradas) High Growth Companies (Companies with 10 or more persons employed)				
	Total PME / SME		Micro e Pequenas Empresas Micro and Small Enterprises		Médias Empresas Medium Enterprises			Total		Gazelas Gazelles		
	Nº / ner	% na Secção A Share in Section A	Nº / ner	% na Secção A Share in Section A	Nº / ner	% na Secção A Share in Section A		Nº / ner	% na Secção A Share in Section A	Nº / ner	% na Secção A Share in Section A	
2021	125 979	100,0%	125 781	99,8%	198	0,2%	21	0,0%	183	0,1%	23	0,0%
2022	123 325	100,0%	123 095	99,8%	230	0,2%	28	0,0%	189	0,2%	23	0,0%
2023	120 602	100,0%	120 341	99,8%	261	0,2%	22	0,0%	203	0,2%	25	0,0%
2024	121 060	100,0%	120 708	99,7%	352	0,3%	37	0,0%	225	0,2%	42	0,0%

TVH  
y.o.y.  
(%)



## SÍNTESE ESTATÍSTICA SETORIAL SECTOR STATISTIC PROFILE

### AGRICULTURA, PRODUÇÃO ANIMAL, CAÇA, FLORESTA E PESCA (SECÇÃO A )

AGRICULTURE, FARMING OF ANIMALS, HUNTING AND FORESTRY (SECTION A )

### CAE 02 - Silvicultura e exploração florestal

NACE 02 - Forestry and logging

### ESTATÍSTICAS DAS EMPRESAS <sup>(1)</sup>(continuação) BUSINESS STATISTICS <sup>(1)</sup> (continued)

### INDICADORES ECONÓMICOS E FINANCEIROS DAS SOCIEDADES EM PORTUGAL <sup>(5)</sup> ECONOMIC AND FINANCIAL INDICATORS - COMPANIES <sup>(5)</sup>

	Dimensão média <sup>(6)</sup> Average Size <sup>(6)</sup>		VVN por pessoa ao serviço <sup>(7)</sup> Turnover per person employed <sup>(7)</sup>		Tx de valor acrescentado bruto <sup>(8)</sup> Value Added Rate <sup>(8)</sup>		Taxa de investimento <sup>(9)</sup> Investment Rate <sup>(9)</sup>		Produtiv. aparente do Trabalho <sup>(10)</sup> Apparent Labour Productivity <sup>(10)</sup>		Debt to equity ratio <sup>(11)</sup>	
	CAE NACE	Secção Section	CAE NACE	Secção Section	CAE NACE	Secção Section	CAE NACE	Secção Section	CAE NACE	Secção Section	CAE NACE	Secção Section
	02	A	02	A	02	A	02	A	02	A	02	A
2020	4,6	4,8	76,6	66,0	33,2	27,0	38,7	68,1	21,6	16,3	1,0	1,3
2021	4,3	4,8	82,0	72,9	33,1	27,6	25,6	59,1	23,7	18,7	1,1	1,3
2022	4,4	5,0	91,5	81,1	33,9	27,1	44,6	64,2	26,8	19,9	1,1	1,2
2023	4,5	5,0	91,9	87,4	34,6	31,1	16,5	48,2	27,4	25,2	1,0	1,1
2024	4,7	5,8	87,8	77,6	34,6	32,0	41,1	41,4	26,7	23,2	1,0	1,0

## SÍNTESE ESTATÍSTICA SETORIAL SECTOR STATISTIC PROFILE

### AGRICULTURA, PRODUÇÃO ANIMAL, CAÇA, FLORESTA E PESCA (SECÇÃO A)

AGRICULTURE, FARMING OF ANIMALS, HUNTING AND FORESTRY (SECTION A)

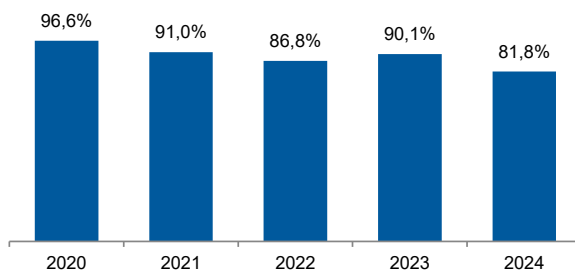
### CAE 02 - Silvicultura e exploração florestal

NACE 02 - Forestry and logging

#### INDICADORES ECONÓMICOS E FINANCEIROS DAS SOCIEDADES EM PORTUGAL <sup>(5)</sup> (Continuação) ECONOMIC AND FINANCIAL INDICATORS - COMPANIES <sup>(5)</sup> (Continued)

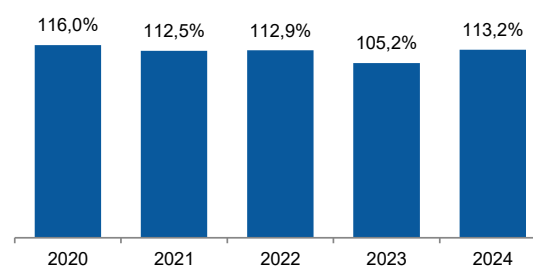
Dimensão Média / Average Size

Rácio entre a CAE 02 e a Secção A  
Ratio between NACE 02 and Section A



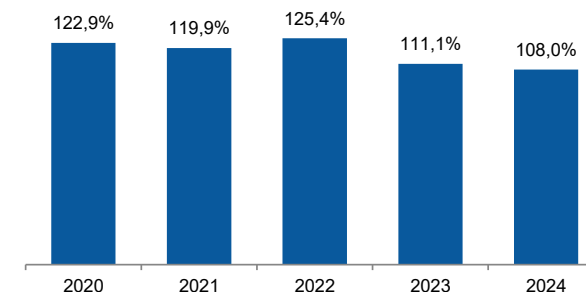
VVN por pessoa / Turnover per employee

Rácio entre a CAE 02 e a Secção A  
Ratio between NACE 02 and Section A



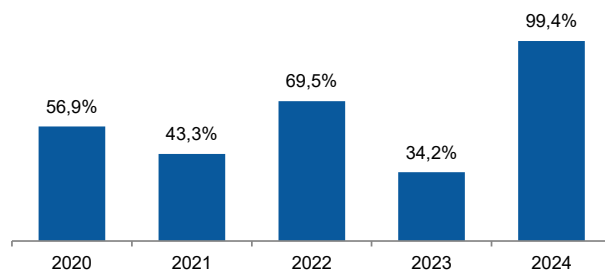
Tx. Valor acresc bruto / Value added rate

Rácio entre a CAE 02 e a Secção A  
Ratio between NACE 02 and Section A



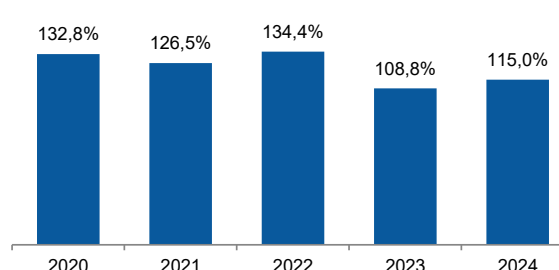
Taxa de investimento / Investment rate

Rácio entre a CAE 02 e a Secção A  
Ratio between NACE 02 and Section A



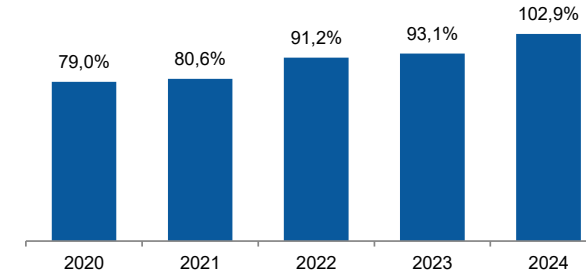
Produtividade aparente do Trabalho / Apparent Labour Productivity

Rácio entre a CAE 02 e a Secção A  
Ratio between NACE 02 and Section A



Debt to equity ratio

Rácio entre a CAE 02 e a Secção A  
Ratio between NACE 02 and Section A



## SÍNTESE ESTATÍSTICA SETORIAL SECTOR STATISTIC PROFILE

### AGRICULTURA, PRODUÇÃO ANIMAL, CAÇA, FLORESTA E PESCA (SECÇÃO A)

#### AGRICULTURE, FARMING OF ANIMALS, HUNTING AND FORESTRY (SECTION A)

### CAE 02 - Silvicultura e exploração florestal

#### NACE 02 - Forestry and logging

### RACIOS ECONÓMICO-FINANCEIROS DA CENTRAL DE BALANÇOS DO BANCO DE PORTUGAL - SOCIEDADES ECONOMIC AND FINANCIAL RATIOS - BANCO DE PORTUGAL - COMPANIES

Fonte: Banco de Portugal, Central de Balanços.  
Source: Banco de Portugal, Central Balance.

	Prazo Médio de Recebimentos <sup>(12)</sup>		Prazo Médio de Pagamentos <sup>(13)</sup>		Liquidez Geral <sup>(14)</sup>		Autonomia Financeira <sup>(15)</sup>		Solvabilidade Geral <sup>(16)</sup>		Peso do Passivo Remunerado <sup>(17)</sup>	
	Days Sales outstanding <sup>(12)</sup> (dias/days)		Days Payable outstanding <sup>(13)</sup> (dias/days)		Liquidity Current Ratio <sup>(14)</sup> (%)		Capital Ratio <sup>(15)</sup> (%)		Solvency Ratio <sup>(16)</sup> (%)		Obtained funding over total liabilities <sup>(17)</sup> (%)	
	CAE NACE	Secção Section	CAE NACE	Secção Section	CAE NACE	Secção Section	CAE NACE	Secção Section	CAE NACE	Secção Section	CAE NACE	Secção Section
	02	A	02	A	02	A	02	A	02	A	02	A
2021	58	75	57	95	112,2	143,0	49,3	43,9	97,0	78,1	58,8	53,7
2022	62	70	55	89	112,2	140,1	48,5	45,4	94,3	83,3	61,4	52,6
2023	45	66	54	83	118,3	146,7	50,5	48,5	101,8	94,1	59,1	52,2
2024	58	70	59	86	121,0	154,6	50,3	51,0	101,0	104,0	56,8	50,7

## SÍNTESE ESTATÍSTICA SETORIAL SECTOR STATISTIC PROFILE

### AGRICULTURA, PRODUÇÃO ANIMAL, CAÇA, FLORESTA E PESCA (SECÇÃO A)

#### AGRICULTURE, FARMING OF ANIMALS, HUNTING AND FORESTRY (SECTION A)

### CAE 02 - Silvicultura e exploração florestal

#### NACE 02 - Forestry and logging

	Rendibilidade dos Capitais Próprios <sup>(18)</sup> Return on Equity <sup>(18)</sup> (%)		Rendibilidade líquida das vendas <sup>(19)</sup> Net Profitability of Sales <sup>(19)</sup> (%)		Rotação do Ativo <sup>(20)</sup> Asset turnover <sup>(20)</sup> (n.º vezes/times)		Alavancagem Financeira <sup>(21)</sup> Financial Leverage <sup>(21)</sup> (n.º vezes/times)		Rendibilidade dos Capitais Próprios / Return on Equity CAE / NACE 02 (%)			
	CAE	Secção	CAE	Secção	CAE	Secção	CAE	Secção				
	NACE	Section	NACE	Section	NACE	Section	NACE	Section				
	<b>02</b>	<b>A</b>	<b>02</b>	<b>A</b>	<b>02</b>	<b>A</b>	<b>02</b>	<b>A</b>				
2021	4,9	4,6	5,2	5,7	0,5	0,4	2,0	2,3				
2022	6,7	6,1	7,0	7,4	0,5	0,4	2,1	2,2				
2023	6,1	6,8	6,4	8,5	0,5	0,4	2,0	2,1				
2024	5,3	6,0	5,8	8,0	0,5	0,4	2,0	2,0				

	Análise Dupont da Rendibilidade dos CP - CAE 02 <sup>(22)</sup> DuPont Analysis on ROE - NACE 02 <sup>(22)</sup>				Análise Dupont da Rendibilidade dos CP - Secção A <sup>(22)</sup> DuPont Analysis on ROE - Section A <sup>(22)</sup>			
	2021	2022	2023	2024	2021	2022	2023	2024
Var. da Rendibilidade dos Capitais Próprios (p.p.)	▼	▲	▼	▼	▲	▲	▲	▼
Var. Rendibilidade das Vendas (p.p.)	▼	▲	▼	▼	▲	▲	▲	▼
Var. Rotação Ativo (%)	▲	▲	▲	▼	▲	▲	▲	▼
Var. Alavancagem Financeira (%)	▲	▲	▼	▲	▼	▼	▼	▼

## SÍNTESE ESTATÍSTICA SETORIAL SECTOR STATISTIC PROFILE

### AGRICULTURA, PRODUÇÃO ANIMAL, CAÇA, FLORESTA E PESCA (SECÇÃO A)

#### AGRICULTURE, FARMING OF ANIMALS, HUNTING AND FORESTRY (SECTION A)

### CAE 02 - Silvicultura e exploração florestal

#### NACE 02 - Forestry and logging

### RACIOS ECONÓMICO-FINANCEIROS DA CENTRAL DE BALANÇOS DO BANCO DE PORTUGAL, POR REGIÕES - SOCIEDADES REGIONAL ECONOMIC AND FINANCIAL RATIOS - BANCO DE PORTUGAL - COMPANIES 2024

Fonte: Banco de Portugal, Central de Balanços.

Source: Banco de Portugal, Central Balance.

	Prazo Médio de Recebimentos <sup>(12)</sup>		Prazo Médio de Pagamentos <sup>(13)</sup>		Liquidez Geral <sup>(14)</sup>		Autonomia Financeira <sup>(15)</sup>		Rendibilidade dos Capitais Próprios <sup>(18)</sup>		Empresas com capital próprio negativo	
	Days Sales outstanding <sup>(12)</sup>		Days Payable outstanding <sup>(13)</sup>		Liquidity Current Ratio <sup>(14)</sup>		Capital Ratio <sup>(15)</sup>		Return on Equity <sup>(18)</sup>		Corporations with negative Equity	
	(dias/days)		(dias/days)		(%)		(%)		(%)		(%)	
	CAE NACE	Secção Section	CAE NACE	Secção Section	CAE NACE	Secção Section	CAE NACE	Secção Section	CAE NACE	Secção Section	CAE NACE	Secção Section
	02	A	02	A	02	A	02	A	02	A	02	A
Portugal	58	70	59	86	121,0	154,6	50,3	51,0	5,3	6,0	17,6	22,6
Norte	61	69	68	92	180,0	149,0	55,6	48,4	6,2	3,2	19,7	23,0
Centro	51	60	63	81	166,5	159,2	64,0	50,2	6,8	9,3	15,8	20,3
Grande Lisboa	79	76	62	76	120,6	136,0	38,8	45,1	2,4	1,2	23,4	34,8
Oeste e Vale do Tejo	56	72	46	77	186,3	174,2	54,3	53,2	5,5	9,7	18,0	19,5
Península de Setúbal	52	57	43	73	24,8	67,0	28,3	37,0	0,3	1,8	17,9	32,4
Alentejo	63	79	63	99	178,8	167,3	49,8	55,0	5,0	6,2	15,1	19,3
Algarve	62	43	55	80	215,2	140,1	48,6	40,1	6,9	1,8	20,3	31,8
R.A. Açores	70	59	103	79	206,2	153,3	39,3	44,8	10,6	5,0	6,3	19,3
R. A. Madeira	112	53	74	88	139,9	145,1	52,1	45,4	11,1	4,7	21,1	26,4

Última atualização dos dados:

Last Data Update:

11 de dezembro de 2025

## SÍNTESE ESTATÍSTICA SETORIAL SECTOR STATISTIC PROFILE

### AGRICULTURA, PRODUÇÃO ANIMAL, CAÇA, FLORESTA E PESCA (SECÇÃO A)

#### AGRICULTURE, FARMING OF ANIMALS, HUNTING AND FORESTRY (SECTION A)

#### CAE 02 - Silvicultura e exploração florestal

##### NACE 02 - Forestry and logging

#### PESSOAS COLETIVAS E ENTIDADES EQUIPARADAS <sup>(23)</sup>

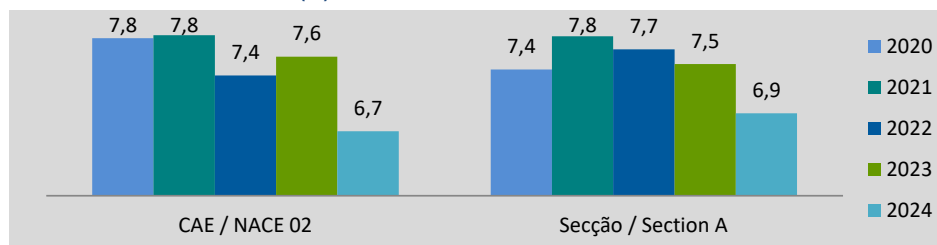
#### LEGAL PERSONS AND EQUIVALENT <sup>(23)</sup>

Fonte: INE, Sistema de Contas Integradas das Empresas e Constituição e Dissolução de Pessoas Colectivas e Entidades Equiparadas por Escritura Pública.

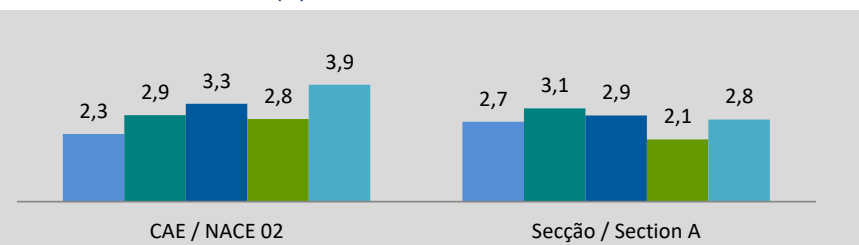
Source: Statistics Portugal, Integrated Business Accounts System, Ministry of Justice Directorate General for Justice Policy).

	Sociedades Constituídas <i>Formation of Companies</i>		Sociedades Dissolvidas <i>Dissolution of Companies</i>		Soc Const/Soc Dissolv <sup>(24)</sup> <i>Formation/Dissolution <sup>(24)</sup></i>		Indicador de Turbulência <sup>(25)</sup> <i>Turbulence Indicator <sup>(25)</sup></i>		Taxa de Natalidade <sup>(26)</sup> <i>Birth Rate <sup>(26)</sup></i>		Taxa de Mortalidade <sup>(27)</sup> <i>Death Rate <sup>(27)</sup></i>	
	CAE NACE	Secção Section	CAE NACE	Secção Section	CAE NACE	Secção Section	CAE NACE	Secção Section	CAE NACE	Secção Section	CAE NACE	Secção Section
	02	A	02	A	02	A	02	A	02	A	02	A
2020	186	1 381	54	496	344,4	278,4	1,8	2,1	7,8	7,4	2,3	2,7
2021	195	1 501	72	600	270,8	250,2	2,2	2,3	7,8	7,8	2,9	3,1
2022	189	1 518	84	571	225,0	265,8	2,6	2,2	7,4	7,7	3,3	2,9
2023	203	1 534	74	427	274,3	359,3	2,1	1,8	7,6	7,5	2,8	2,1
2024	184	1 459	107	578	172,0	252,4	3,8	2,3	6,7	6,9	3,9	2,8

Taxa de Natalidade / Birth rate (%)



Taxa de Mortalidade / Death rate (%)



## SÍNTESE ESTATÍSTICA SETORIAL SECTOR STATISTIC PROFILE

### AGRICULTURA, PRODUÇÃO ANIMAL, CAÇA, FLORESTA E PESCA (SECÇÃO A)

AGRICULTURE, FARMING OF ANIMALS, HUNTING AND FORESTRY (SECTION A)

### CAE 02 - Silvicultura e exploração florestal

NACE 02 - Forestry and logging

### ESTATÍSTICAS DAS EMPRESAS <sup>(1)</sup>(continuação) BUSINESS STATISTICS <sup>(1)</sup> (continued)

#### LOCALIZAÇÃO GEOGRÁFICA REGIONAL STRUCTURE

	Sociedades Constituídas <i>Formation of Companies</i>		Sociedades Dissolvidas <i>Dissolution of Companies</i>		Soc Const/Soc Dissolv <sup>(24)</sup> <i>Formation/Dissolution <sup>(24)</sup></i>		Indicador de Turbulência <sup>(25)</sup> <i>Turbulence Indicator <sup>(25)</sup></i>		Perfil por Região NUTS II <i>Regional Structure by NUTS II</i>	
	CAE NACE	Secção Section	CAE NACE	Secção Section	CAE NACE	Secção Section	CAE NACE	Secção Section	CAE NACE	Secção Section
	02	A	02	A	02	A	02	A	02	A
<b>Norte</b>										
2020	45	266	9	119	500,0	223,5	1,5	2,6		
2021	50	278	12	124	416,7	224,2	1,6	2,6		
2022	40	276	15	129	266,7	214,0	2,2	2,8		
2023	46	256	14	101	328,6	253,5	1,9	2,3		
2024	36	252	17	117	211,8	215,4	2,8	2,7		
<b>Centro</b>										
2020	63	217	22	104	286,4	208,7	2,1	2,8		
2021	66	248	20	102	330,0	243,1	1,9	2,4		
2022	55	233	29	106	189,7	219,8	3,2	2,7		
2023	78	218	29	93	269,0	234,4	2,2	2,5		
2024	69	195	41	99	168,3	197,0	3,9	3,1		

## SÍNTESE ESTATÍSTICA SETORIAL SECTOR STATISTIC PROFILE

### AGRICULTURA, PRODUÇÃO ANIMAL, CAÇA, FLORESTA E PESCA (SECÇÃO A)

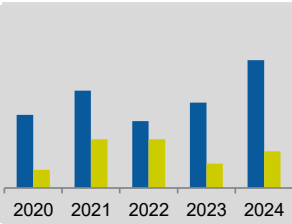
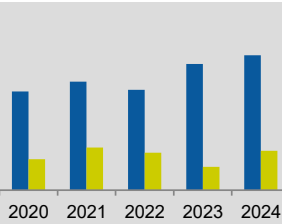
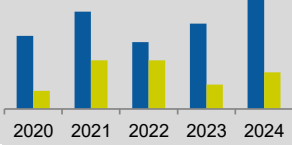
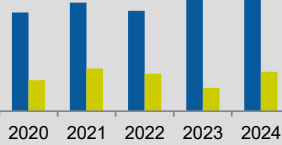
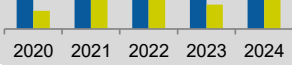





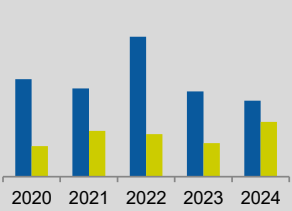
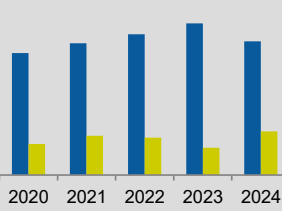




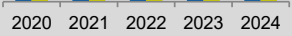
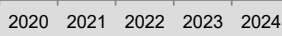


AGRICULTURE, FARMING OF ANIMALS, HUNTING AND FORESTRY (SECTION A)

### CAE 02 - Silvicultura e exploração florestal

NACE 02 - Forestry and logging

### ESTATÍSTICAS DAS EMPRESAS <sup>(1)</sup>(continuação) BUSINESS STATISTICS <sup>(1)</sup> (continued)

#### LOCALIZAÇÃO GEOGRÁFICA REGIONAL STRUCTURE

	Sociedades Constituídas <i>Formation of Companies</i>		Sociedades Dissolvidas <i>Dissolution of Companies</i>		Soc Const/Soc Dissolv <sup>(24)</sup> <i>Formation/Dissolution <sup>(24)</sup></i>		Indicador de Turbulência <sup>(25)</sup> <i>Turbulence Indicator <sup>(25)</sup></i>		Perfil por Região NUTS II <i>Regional Structure by NUTS II</i>	
	CAE NACE	Secção Section	CAE NACE	Secção Section	CAE NACE	Secção Section	CAE NACE	Secção Section	CAE NACE	Secção Section
	02	A	02	A	02	A	02	A	02	A
<b>Grande Lisboa</b>										
2020	12	160	3	50	400,0	320,0	1,7	1,9		
2021	16	176	8	69	200,0	255,1	3,0	2,3		
2022	11	163	8	61	137,5	267,2	6,3	2,2		
2023	14	205	4	38	350,0	539,5	1,8	1,5		
2024	21	219	6	64	350,0	342,2	1,8	1,8		
<b>Oeste e Vale do Tejo</b>										
2020	20	140	4	53	500,0	264,2	1,5	2,2		
2021	20	167	13	82	153,8	203,7	4,7	2,9		
2022	24	178	10	73	240,0	243,8	2,4	2,4		
2023	18	170	10	57	180,0	298,2	3,5	2,0		
2024	22	166	12	73	183,3	227,4	3,4	2,6		

## SÍNTESE ESTATÍSTICA SETORIAL SECTOR STATISTIC PROFILE

### AGRICULTURA, PRODUÇÃO ANIMAL, CAÇA, FLORESTA E PESCA (SECÇÃO A)

AGRICULTURE, FARMING OF ANIMALS, HUNTING AND FORESTRY (SECTION A)

### CAE 02 - Silvicultura e exploração florestal

NACE 02 - Forestry and logging

### ESTATÍSTICAS DAS EMPRESAS <sup>(1)</sup>(continuação) BUSINESS STATISTICS <sup>(1)</sup> (continued)

#### LOCALIZAÇÃO GEOGRÁFICA REGIONAL STRUCTURE

	Sociedades Constituídas <i>Formation of Companies</i>		Sociedades Dissolvidas <i>Dissolution of Companies</i>		Soc Const/Soc Dissolv <sup>(24)</sup> <i>Formation/Dissolution <sup>(24)</sup></i>		Indicador de Turbulência <sup>(25)</sup> <i>Turbulence Indicator <sup>(25)</sup></i>		Perfil por Região NUTS II <i>Regional Structure by NUTS II</i>	
	CAE NACE	Secção Section	CAE NACE	Secção Section	CAE NACE	Secção Section	CAE NACE	Secção Section	CAE NACE	Secção Section
	02	A	02	A	02	A	02	A	02	A
<b>Península de Setúbal</b>										
2020	4	37	3	18	133,3	205,6	7,0	2,9		
2021	8	55	2	18	400,0	305,6	1,7	2,0		
2022	8	54	6	23	133,3	234,8	7,0	2,5		
2023	10	65	2	11	500,0	590,9	1,5	1,4		
2024	7	80	9	29	77,8	275,9	8,0	2,1		
<b>Alentejo</b>										
2020	32	401	10	102	320,0	393,1	1,9	1,7		
2021	29	433	15	129	193,3	335,7	3,1	1,8		
2022	46	462	14	123	328,6	375,6	1,9	1,7		
2023	28	498	11	90	254,5	553,3	2,3	1,4		
2024	25	439	18	143	138,9	307,0	6,1	2,0		

## SÍNTESE ESTATÍSTICA SETORIAL SECTOR STATISTIC PROFILE

### AGRICULTURA, PRODUÇÃO ANIMAL, CAÇA, FLORESTA E PESCA (SECÇÃO A)

AGRICULTURE, FARMING OF ANIMALS, HUNTING AND FORESTRY (SECTION A)

### CAE 02 - Silvicultura e exploração florestal

NACE 02 - Forestry and logging

### ESTATÍSTICAS DAS EMPRESAS <sup>(1)</sup>(continuação) BUSINESS STATISTICS <sup>(1)</sup> (continued)

#### LOCALIZAÇÃO GEOGRÁFICA REGIONAL STRUCTURE

	Sociedades Constituídas <i>Formation of Companies</i>		Sociedades Dissolvidas <i>Dissolution of Companies</i>		Soc Const/Soc Dissolv <sup>(24)</sup> <i>Formation/Dissolution <sup>(24)</sup></i>		Indicador de Turbulência <sup>(25)</sup> <i>Turbulence Indicator <sup>(25)</sup></i>		Perfil por Região NUTS II <i>Regional Structure by NUTS II</i>	
	CAE	Secção	CAE	Secção	CAE	Secção	CAE	Secção	CAE	Secção
	NACE	Section	NACE	Section	NACE	Section	NACE	Section	NACE	Section
	02	A	02	A	02	A	02	A	02	A
<b>Algarve</b>										
2020	9	113	3	35	300,0	322,9	2,0	1,9		
2021	3	104	2	58	150,0	179,3	5,0	3,5		
2022	4	107	1	43	400,0	248,8	1,7	2,3		
2023	7	91	3	25	233,3	364,0	2,5	1,8		
2024	3	74	4	41	75,0	180,5	7,0	3,5		
<b>Região Autónoma dos Açores</b>										
2020	0	24	0	6	...	400,0	...	1,7		
2021	2	25	0	12	...	208,3	1,0	2,8		
2022	0	35	1	5	0,0	700,0	1,0	1,3		
2023	0	20	0	3	...	666,7	...	1,4		
2024	1	19	0	7	...	271,4	1,0	2,2		

## SÍNTESE ESTATÍSTICA SETORIAL SECTOR STATISTIC PROFILE

### AGRICULTURA, PRODUÇÃO ANIMAL, CAÇA, FLORESTA E PESCA (SECÇÃO A)

AGRICULTURE, FARMING OF ANIMALS, HUNTING AND FORESTRY (SECTION A)

### CAE 02 - Silvicultura e exploração florestal

NACE 02 - Forestry and logging

### ESTATÍSTICAS DAS EMPRESAS <sup>(1)</sup>(continuação) BUSINESS STATISTICS <sup>(1)</sup> (continued)

#### LOCALIZAÇÃO GEOGRÁFICA REGIONAL STRUCTURE

	Sociedades Constituídas <i>Formation of Companies</i>		Sociedades Dissolvidas <i>Dissolution of Companies</i>		Soc Const/Soc Dissolv <sup>(24)</sup> <i>Formation/Dissolution <sup>(24)</sup></i>		Indicador de Turbulência <sup>(25)</sup> <i>Turbulence Indicator <sup>(25)</sup></i>		Perfil por Região NUTS II <i>Regional Structure by NUTS II</i>	
	CAE NACE	Secção Section	CAE NACE	Secção Section	CAE NACE	Secção Section	CAE NACE	Secção Section	CAE NACE	Secção Section
	02	A	02	A	02	A	02	A	02	A
<b>Região Autónoma da Madeira</b>										
2020	1	23	0	9	...	255,6	1,0	2,3		
2021	1	15	0	6	...	250,0	1,0	2,3		
2022	1	10	0	8	...	125,0	1,0	9,0		
2023	2	11	1	9	200,0	122,2	3,0	10,0		
2024	0	15	0	5	...	300,0	...	2,0		

## SÍNTESE ESTATÍSTICA SETORIAL SECTOR STATISTIC PROFILE

### AGRICULTURA, PRODUÇÃO ANIMAL, CAÇA, FLORESTA E PESCA (SECÇÃO A)

AGRICULTURE, FARMING OF ANIMALS, HUNTING AND FORESTRY (SECTION A)

### CAE 02 - Silvicultura e exploração florestal

NACE 02 - Forestry and logging

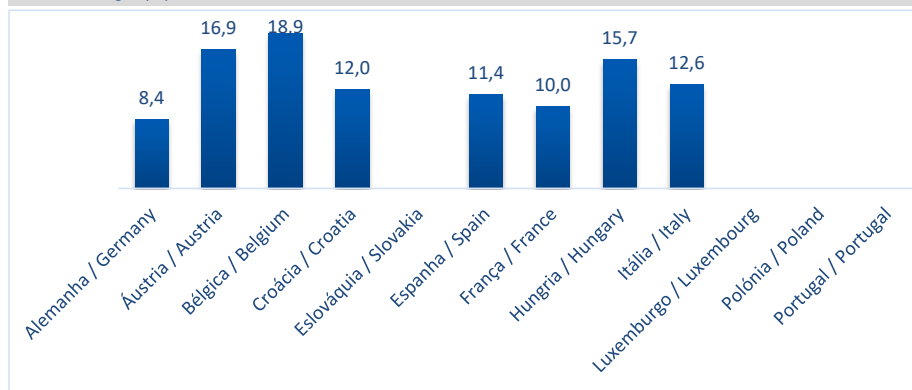
#### ESTATÍSTICAS DAS EMPRESAS - RÁCIOS ECONÓMICOS EUROPEUS <sup>(30)</sup> - 2023

#### BUSINESS STATISTICS - EUROPEAN ECONOMIC RATIOS <sup>(30)</sup> - 2023

Fonte: BACH - Bank for the Accounts of Companies Harmonised/Banque de France  
Source: BACH - Bank for the Accounts of Companies Harmonised/Banque de France

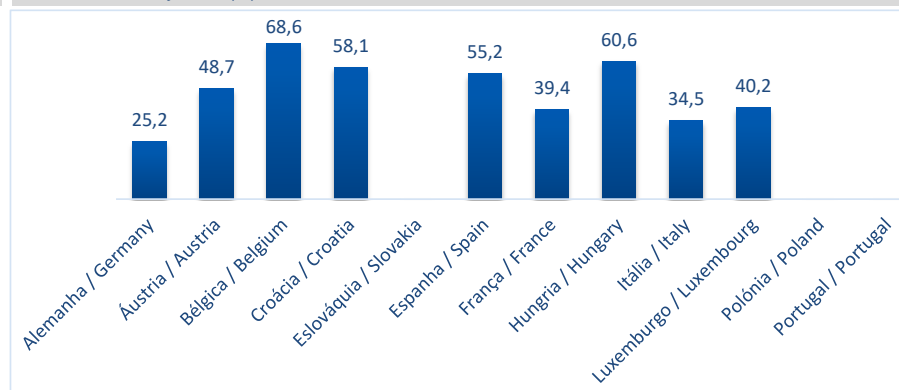
#### Margem de EBITDA (%) - CAE 02

EBITDA Margin (%) - NACE 02



#### Rácio de Autonomia Financeira (%) - CAE 02

Financial Autonomy Ratio (%) - NACE 02



## SÍNTESE ESTATÍSTICA SETORIAL SECTOR STATISTIC PROFILE

### AGRICULTURA, PRODUÇÃO ANIMAL, CAÇA, FLORESTA E PESCA (SECÇÃO A)

AGRICULTURE, FARMING OF ANIMALS, HUNTING AND FORESTRY (SECTION A)

### CAE 02 - Silvicultura e exploração florestal

NACE 02 - Forestry and logging

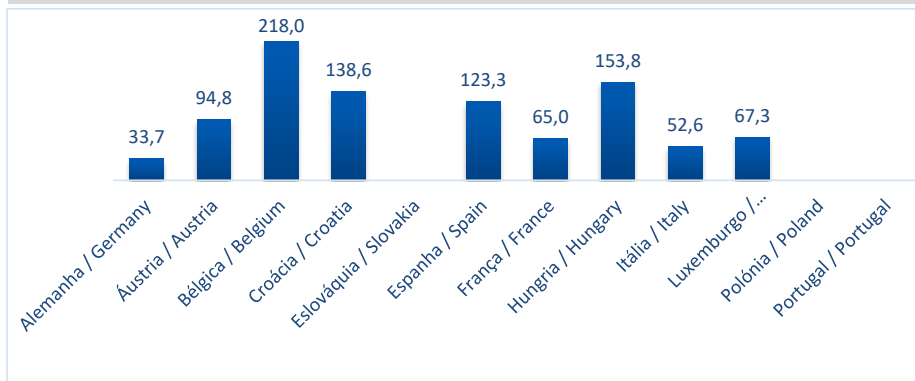
#### ESTATÍSTICAS DAS EMPRESAS - RÁCIOS ECONÓMICOS EUROPEUS <sup>(30)</sup> - 2023

#### BUSINESS STATISTICS - EUROPEAN ECONOMIC RATIOS <sup>(30)</sup> - 2023

Fonte: BACH - Bank for the Accounts of Companies Harmonised/Banque de France  
Source: BACH - Bank for the Accounts of Companies Harmonised/Banque de France

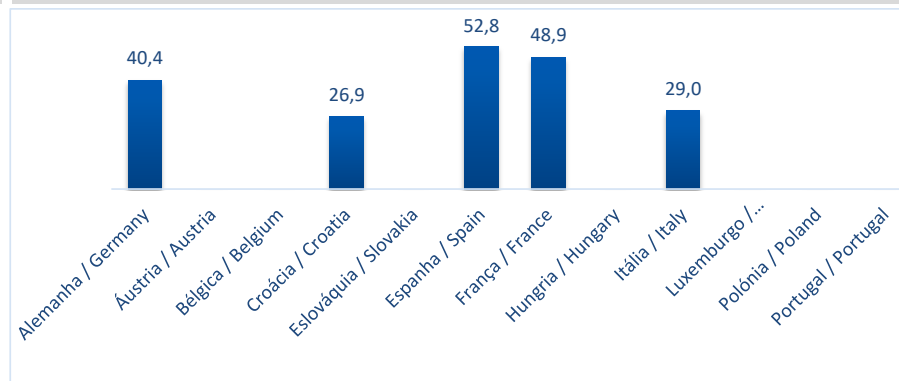
#### Rácio de Solvabilidade Geral (%) - CAE 02

Solvency Ratio (%) - NACE 02



#### Peso do Passivo Remunerado (%) - CAE 02

Share of the remunerated liability (%) - NACE 02



## SÍNTESE ESTATÍSTICA SETORIAL SECTOR STATISTIC PROFILE

### AGRICULTURA, PRODUÇÃO ANIMAL, CAÇA, FLORESTA E PESCA (SECÇÃO A)

#### AGRICULTURE, FARMING OF ANIMALS, HUNTING AND FORESTRY (SECTION A)

### CAE 02 - Silvicultura e exploração florestal

#### NACE 02 - Forestry and logging

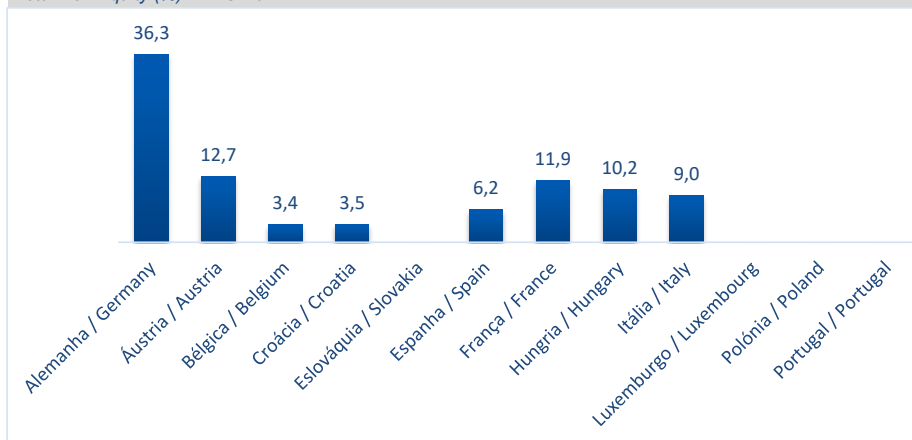
### ESTATÍSTICAS DAS EMPRESAS - RÁCIOS ECONÓMICOS EUROPEUS <sup>(30)</sup> - 2023

#### BUSINESS STATISTICS - EUROPEAN ECONOMIC RATIOS <sup>(30)</sup> - 2023

Fonte: BACH - Bank for the Accounts of Companies Harmonised/Banque de France  
Source: BACH - Bank for the Accounts of Companies Harmonised/Banque de France

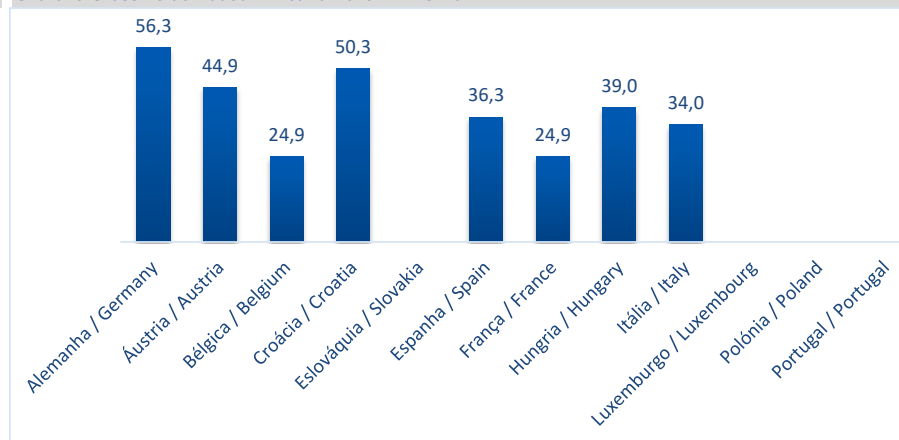
#### Rendibilidade dos Capitais Próprios (%) - CAE 02

Return on Equity (%) - NACE 02



#### Peso do VAB no Volume de Negócios (%) - CAE 02

Share of Gross Value Added in Net Turnover - NACE 02



## SÍNTESE ESTATÍSTICA SETORIAL SECTOR STATISTIC PROFILE

### AGRICULTURA, PRODUÇÃO ANIMAL, CAÇA, FLORESTA E PESCA (SECÇÃO A)

AGRICULTURE, FARMING OF ANIMALS, HUNTING AND FORESTRY (SECTION A)

### CAE 02 - Silvicultura e exploração florestal

NACE 02 - Forestry and logging

### COMÉRCIO INTERNACIONAL DE BENS INTERNACIONAL TRADE OF GOODS

Fonte: INE, Comércio Internacional  
Source: INE, International Trade Statistics

#### EXPORTAÇÕES DE BENS EXPORTS OF GOODS



## SÍNTESE ESTATÍSTICA SETORIAL SECTOR STATISTIC PROFILE

### AGRICULTURA, PRODUÇÃO ANIMAL, CAÇA, FLORESTA E PESCA (SECÇÃO A)

#### AGRICULTURE, FARMING OF ANIMALS, HUNTING AND FORESTRY (SECTION A)

### CAE 02 - Silvicultura e exploração florestal

#### NACE 02 - Forestry and logging

### COMÉRCIO INTERNACIONAL DE BENS INTERNACIONAL TRADE OF GOODS

Fonte: INE, Comércio Internacional  
Source: INE, International Trade Statistics

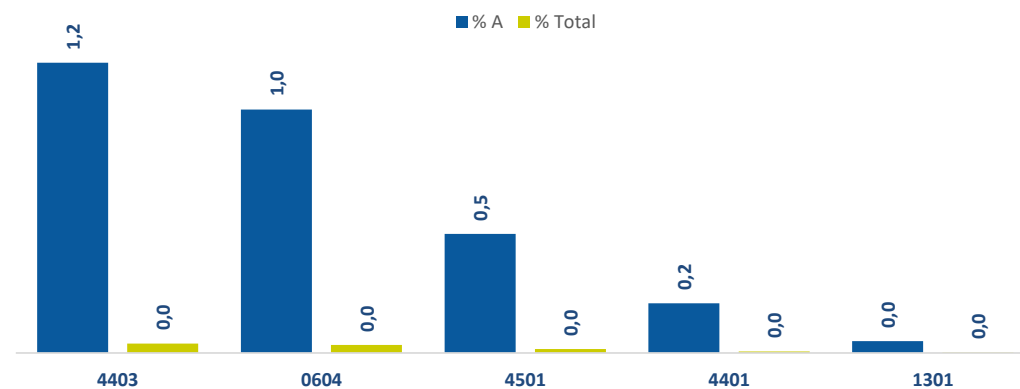
### EXPORTAÇÕES DE BENS (cont.) EXPORTS OF GOODS (cont.)

#### Top 5 Produtos Exportados (por Nomenclatura Combinada 4) - 2024

#### Top 5 of Exported Goods (by Combined Nomenclature 4) - 2024

Rank	NC4 CN4	Designação do Produto Type of Goods	M €	Peso na CAE Share in NACE 02
1	4403	Madeira em bruto, mesmo descascada, desalburna Wood in the rough, whether or not stripped of bark or s	30,6	40,5
2	0604	Folhagem, folhas, ramos e outras partes de plantas Foliage, branches and other parts of plants, without flo	25,6	34,0
3	4501	Cortiça natural em bruto ou simplesmente preparac Natural cork, raw or merely surface-worked or otherwis	12,5	16,6
4	4401	Lenha em qualquer estado, madeira em estilhas ou Fuel wood, in logs, billets, twigs, faggots or similar form	5,2	7,0
5	1301	Goma-laca; gomas, resinas, gomas-resinas e oleor Lac; natural gums, resins, gum-resins, balsams and otf	1,2	1,6
<b>Top 5</b>			<b>75,3</b>	<b>99,7</b>

#### Peso da NC na Secção A e no Total de Exportações Share of CN in Section A and in Total Exports 2024



## SÍNTESE ESTATÍSTICA SETORIAL SECTOR STATISTIC PROFILE

### AGRICULTURA, PRODUÇÃO ANIMAL, CAÇA, FLORESTA E PESCA (SECÇÃO A)

AGRICULTURE, FARMING OF ANIMALS, HUNTING AND FORESTRY (SECTION A)

### CAE 02 - Silvicultura e exploração florestal

NACE 02 - Forestry and logging

### COMÉRCIO INTERNACIONAL DE BENS INTERNACIONAL TRADE OF GOODS

Fonte: INE, Comércio Internacional  
Source: INE, International Trade Statistics

### IMPORTAÇÕES DE BENS IMPORTS OF GOODS

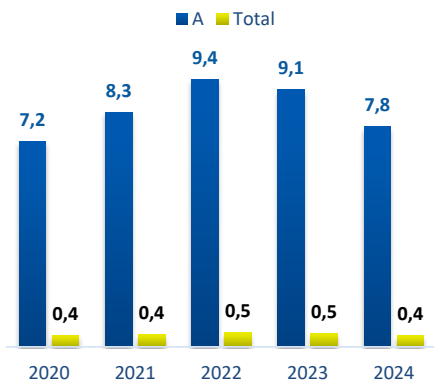
Importações (M)  
Imports (M)  
(%)

Peso da CAE 02 na Secção A e no Total das Importações  
Share of NACE 02 in Section A and in Total Imports  
(%)

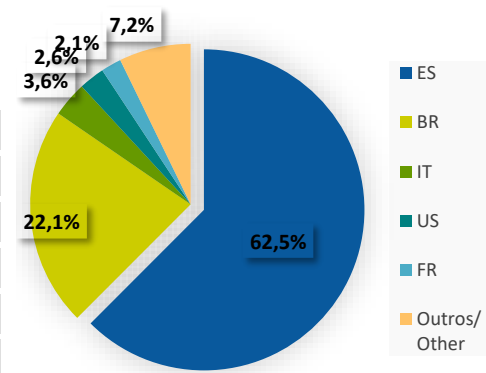
Países de Origem das Importações 2024 - CAE 02  
Imports Countries of Source 2024 - NACE 02

Top 5 Países de Origem das Importações 2024  
Top 5 Imports Countries of Source 2024  
CAE / NACE 02

CAE	Secção	
NACE	Section	
02	A	
2020	281	3 885
2021	364	4 403
2022	538	5 702
2023	508	5 605
2024	419	5 410



Rank	Países / Countries	Valor / Value (M €)	% Importações na CAE / % Imports in NACE
1	[ES] Espanha / Spain	262	62,5
2	[BR] Brasil / Brazil	93	22,1
3	[IT] Itália / Italy	15	3,6
4	[US] EUA / USA	11	2,6
5	[FR] França / France	9	2,1
<b>Σ Top 5</b>		<b>389</b>	<b>92,8</b>



## SÍNTESE ESTATÍSTICA SETORIAL SECTOR STATISTIC PROFILE

### AGRICULTURA, PRODUÇÃO ANIMAL, CAÇA, FLORESTA E PESCA (SECÇÃO A)

AGRICULTURE, FARMING OF ANIMALS, HUNTING AND FORESTRY (SECTION A)

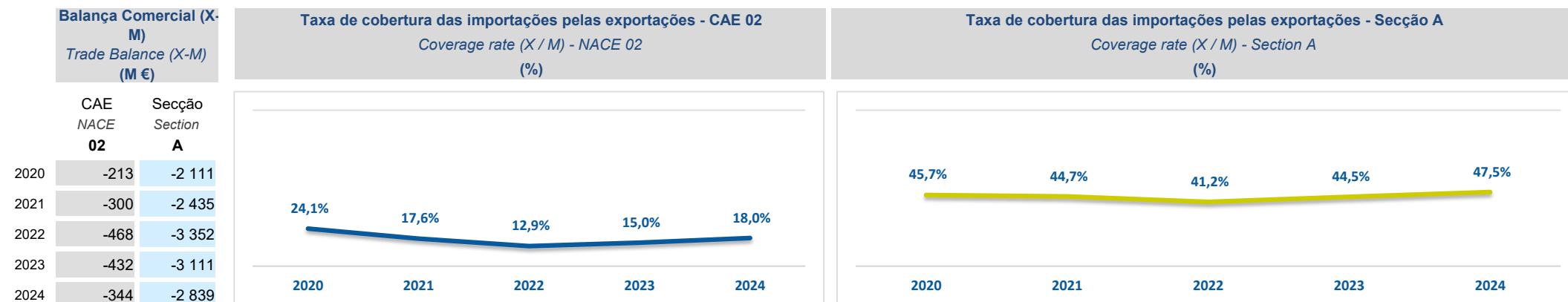
### CAE 02 - Silvicultura e exploração florestal

NACE 02 - Forestry and logging

### COMÉRCIO INTERNACIONAL DE BENS INTERNACIONAL TRADE OF GOODS

Fonte: INE, Comércio Internacional  
Source: INE, International Trade Statistics

### BALANÇA DO COMÉRCIO INTERNACIONAL DE BENS (EXPORTAÇÕES - IMPORTAÇÕES) TRADE BALANCE (EXPORTS - IMPORTS)



## SÍNTESE ESTATÍSTICA SETORIAL SECTOR STATISTIC PROFILE

### AGRICULTURA, PRODUÇÃO ANIMAL, CAÇA, FLORESTA E PESCA (SECÇÃO A)

AGRICULTURE, FARMING OF ANIMALS, HUNTING AND FORESTRY (SECTION A)

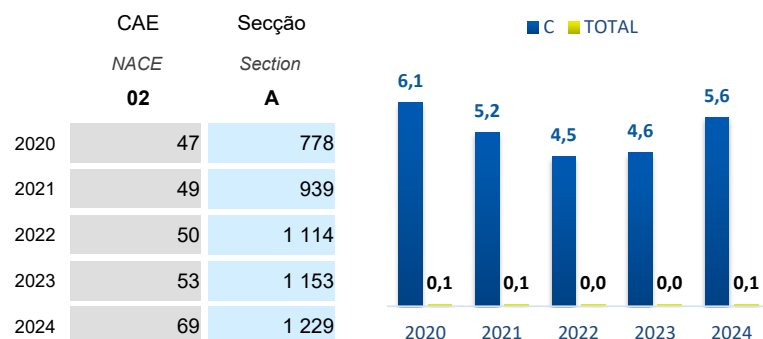

### CAE 02 - Silvicultura e exploração florestal

NACE 02 - Forestry and logging

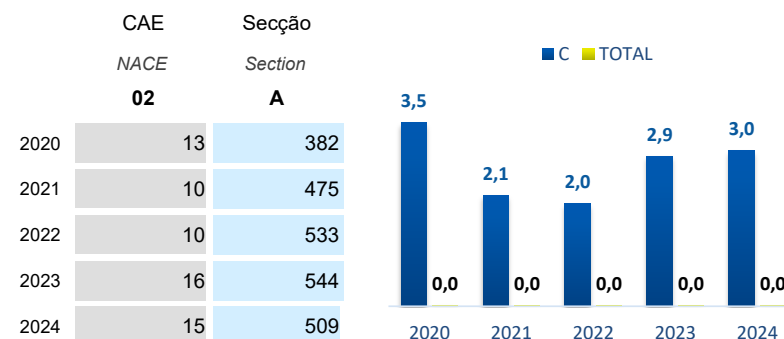
### COMÉRCIO INTERNACIONAL DE BENS E SERVIÇOS INTERNACIONAL TRADE OF GOODS AND SERVICES

Fonte: Banco de Portugal, Central de Balanços  
Source: Banco de Portugal, Central Balance

#### EXPORTAÇÕES DE BENS E SERVIÇOS EXPORTS OF GOODS AND SERVICES



#### IMPORTAÇÕES DE BENS E SERVIÇOS IMPORTS OF GOODS AND SERVICES



## SÍNTESE ESTATÍSTICA SETORIAL SECTOR STATISTIC PROFILE

### AGRICULTURA, PRODUÇÃO ANIMAL, CAÇA, FLORESTA E PESCA (SECÇÃO A)

AGRICULTURE, FARMING OF ANIMALS, HUNTING AND FORESTRY (SECTION A)

### CAE 02 - Silvicultura e exploração florestal

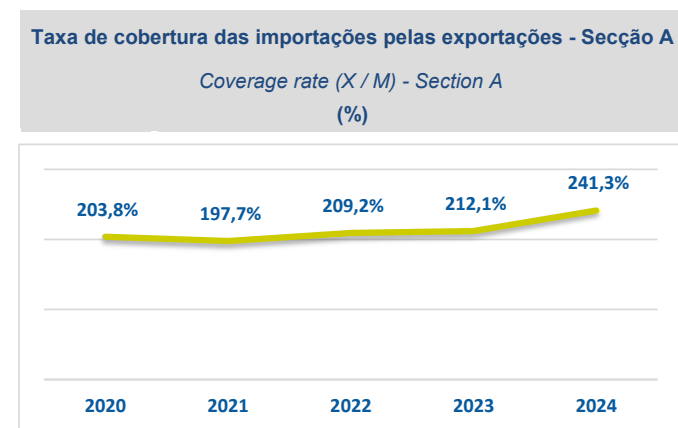
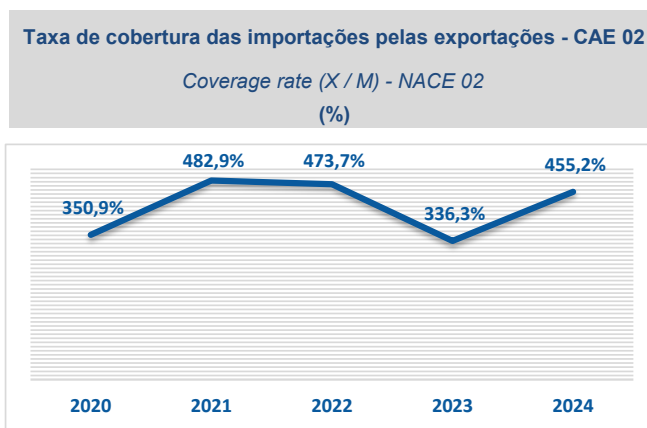
NACE 02 - Forestry and logging

### COMÉRCIO INTERNACIONAL DE BENS E SERVIÇOS INTERNACIONAL TRADE OF GOODS AND SERVICES

Fonte: Banco de Portugal, Central de Balanços  
Source: Banco de Portugal, Central Balance

### BALANÇA DO COMÉRCIO INTERNACIONAL DE BENS E SERVIÇOS (EXPORTAÇÕES - IMPORTAÇÕES) TRADE BALANCE OF GOODS AND SERVICES (EXPORTS - IMPORTS)

	Balança Comercial (X-M) Trade Balance (X-M) (M €)	
	CAE NACE 02	Secção Section A
2020	34	396
2021	39	464
2022	39	581
2023	37	610
2024	54	720



## SÍNTESE ESTATÍSTICA SETORIAL SECTOR STATISTIC PROFILE

### AGRICULTURA, PRODUÇÃO ANIMAL, CAÇA, FLORESTA E PESCA (SECÇÃO A)

#### AGRICULTURE, FARMING OF ANIMALS, HUNTING AND FORESTRY (SECTION A)

### CAE 02 - Silvicultura e exploração florestal

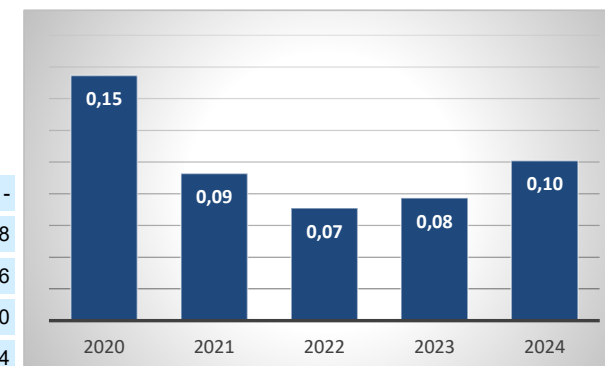
#### NACE 02 - Forestry and logging

### INVESTIGAÇÃO E DESENVOLVIMENTO (I&D) RESEARCH & DEVELOPMENT (R&D)

Fonte: DGEEC, Inquérito ao Potencial Científico e Tecnológico Nacional - Setor Empresas  
Source: DGEEC, National R&D Survey - Business Enterprise Sector

	Despesa em I&D R&D Expenditure				Intensidade em I&D <sup>(31)</sup> R&D Intensity <sup>(31)</sup>			
	CAE NACE	Taxa de Variação / YOY	Total das Empresas / Total enterprises	Taxa de Variação / YOY	CAE NACE	Taxa de Variação / YOY	Total das Empresas / Total enterprises	Taxa de Variação / YOY
	(mil € / k €)	(%)	(mil € / k €)	(%)	(%)	(p.p.)	(%)	(p.p.)
2020	2 850	-	1 843 559	-	1,0	-	0,9	-
2021	2 001	-29,8	2 153 562	16,8	0,7	-0,33	1,0	0,08
2022	1 823	-8,9	2 566 389	19,2	0,5	-0,15	1,1	0,06
2023	2 200	20,7	2 843 724	10,8	0,6	0,03	1,1	0,00
2024	3 190	45,0	3 161 629	11,2	0,8	0,25	1,1	0,04

Peso da Despesa em I&D no Total das Empresas /  
R&D expenditure share in total enterprises (%)



## SÍNTESE ESTATÍSTICA SETORIAL SECTOR STATISTIC PROFILE

### AGRICULTURA, PRODUÇÃO ANIMAL, CAÇA, FLORESTA E PESCA (SECÇÃO A)

AGRICULTURE, FARMING OF ANIMALS, HUNTING AND FORESTRY (SECTION A)

### CAE 02 - Silvicultura e exploração florestal

NACE 02 - Forestry and logging

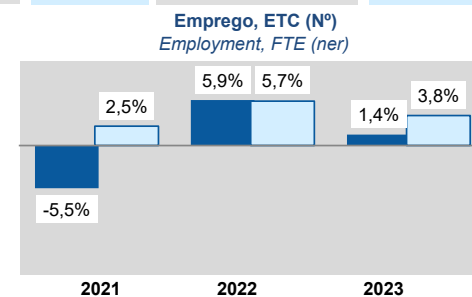
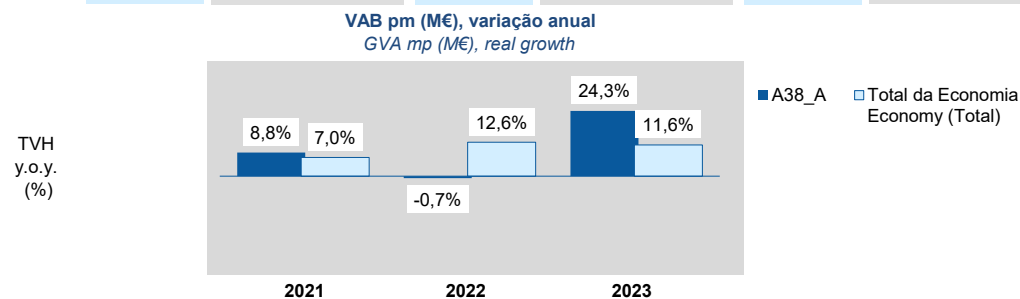
### ENQUADRAMENTO MACROECONÓMICO MACROECONOMIC INDICATORS

Fonte: INE, Contas Nacionais Anuais (Base 2021).  
Source: National Accounts (Base 2021), Statistics Portugal.

### PRINCIPAIS INDICADORES MACROECONÓMICOS POR RAMO DE ATIVIDADE <sup>(32)</sup> MAIN MACROECONOMIC INDICATORS BY INDUSTRY <sup>(32)</sup>

Ramo de Atividade (NRCNA38) A - Agricultura, silvicultura e pesca  
Industry (NRCN A38) A - Agriculture, forestry and fishing

	VABpm / GVA (M€)		Produção / Production (M€)		FBCF / GFCF (M€)		Emprego, ETC / Employment, FTE (10 <sup>3</sup> ETC / FTE)		Remunerações / Compensation of Employees (M€)	
	A38_A	Total da Economia Economy (Total)	A38_A	Total da Economia Economy (Total)	A38_A	Total da Economia Economy (Total)	A38_A	Total da Economia Economy (Total)	A38_A	Total da Economia Economy (Total)
2020	4 303,9	175 104,3	10 163,5	352 871,3	1 232,4	39 193,9	205,7	4 663,5	1 309,8	96 895,0
2021	4 680,7	187 361,5	11 557,7	395 951,7	1 333,8	44 387,7	194,4	4 779,3	1 407,4	103 756,2
2022	4 648,4	211 027,9	13 050,4	473 336,0	1 365,9	50 189,9	205,8	5 052,1	1 522,1	113 604,2
2023	5 778,0	235 589,3	14 724,9	504 302,1	1 353,8	55 384,3	208,6	5 246,4	1 716,1	127 048,6



## SÍNTESE ESTATÍSTICA SETORIAL SECTOR STATISTIC PROFILE

### AGRICULTURA, PRODUÇÃO ANIMAL, CAÇA, FLORESTA E PESCA (SECÇÃO A)

AGRICULTURE, FARMING OF ANIMALS, HUNTING AND FORESTRY (SECTION A)

### CAE 02 - Silvicultura e exploração florestal

NACE 02 - Forestry and logging

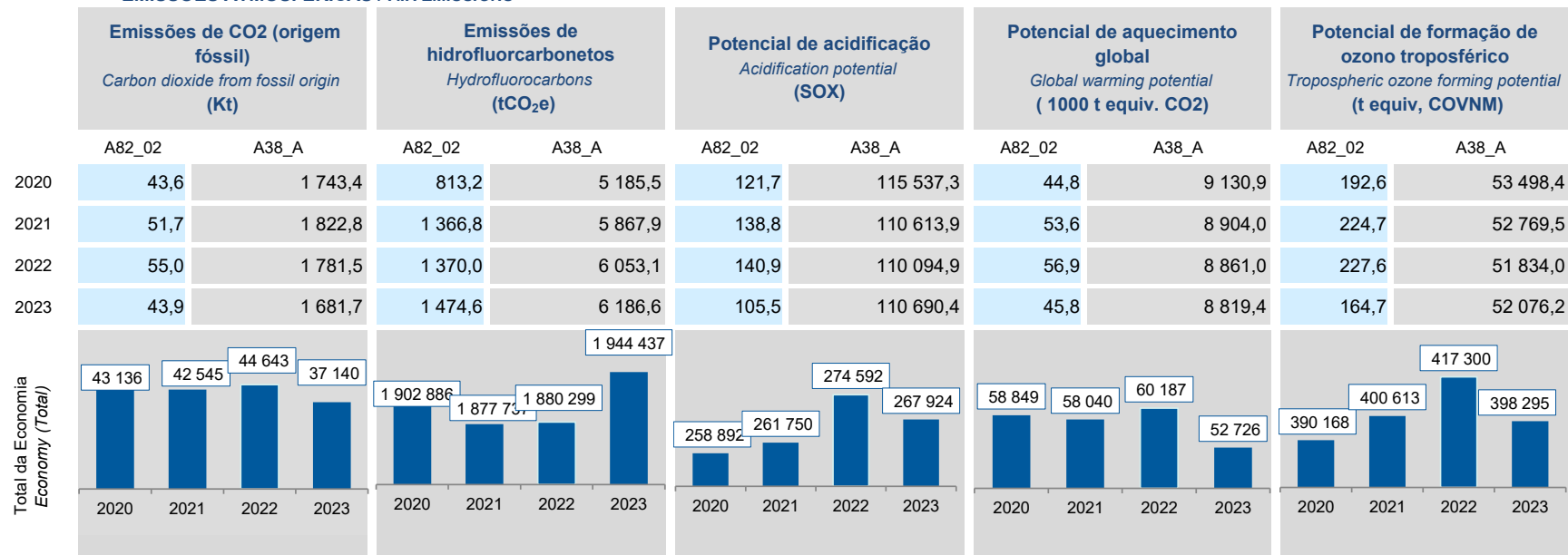
#### INDICADORES AMBIENTAIS ENVIRONMENTAL ACCOUNTS

Fonte: INE, Conta Satélite do Ambiente (Base 2021), Contas das Emissões Atmosféricas e Conta dos Fluxos Físicos de Energia.  
Source: National Accounting Matrix on Environmental Accounts - Air Emissions Accounts and Physical Flow Energy Accounts, Statistics Portugal.

#### Ramo de Atividade (NRCN A82) 02 - Silvicultura e exploração florestal

Industry (NRCN A82) 02 - Forestry and logging

#### EMISSIONES ATMOSFÉRICAS / AIR EMISSIONS



## SÍNTESE ESTATÍSTICA SETORIAL SECTOR STATISTIC PROFILE

### AGRICULTURA, PRODUÇÃO ANIMAL, CAÇA, FLORESTA E PESCA (SECÇÃO A)

#### AGRICULTURE, FARMING OF ANIMALS, HUNTING AND FORESTRY (SECTION A)

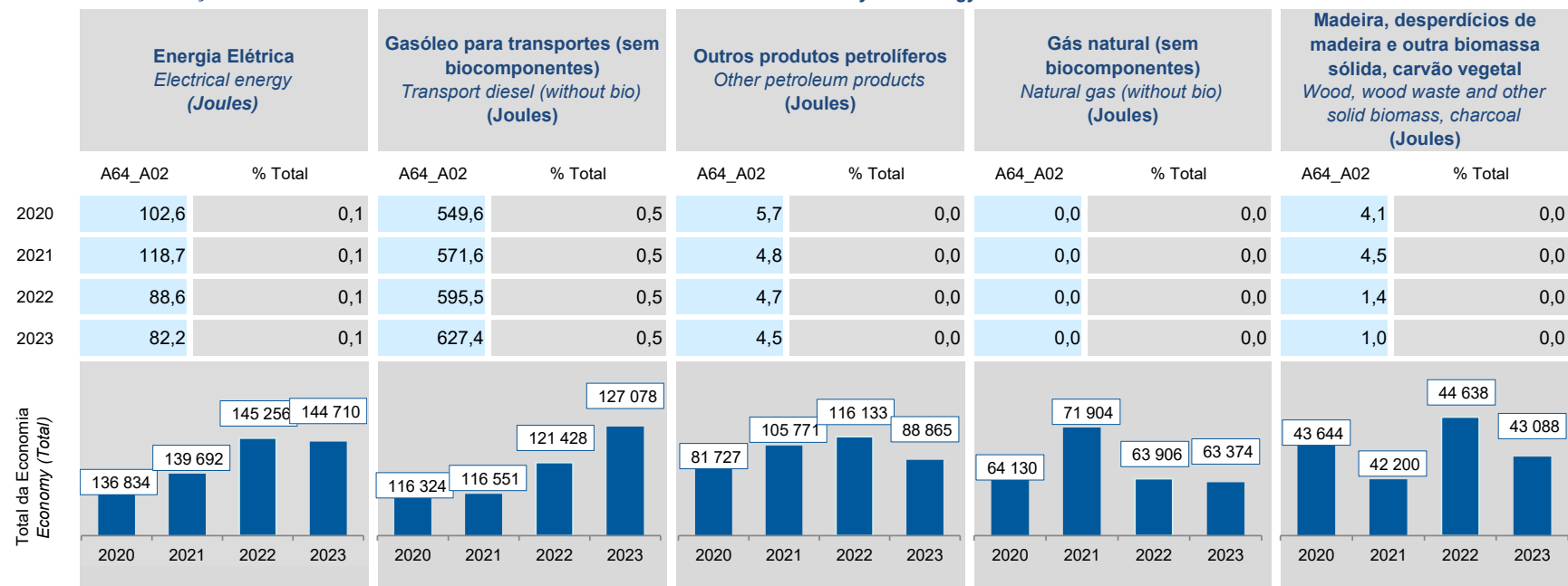
### CAE 02 - Silvicultura e exploração florestal

#### NACE 02 - Forestry and logging

### INDICADORES AMBIENTAIS ENVIRONMENTAL ACCOUNTS

Fonte: INE, Conta Satélite do Ambiente (Base 2021), Contas das Emissões Atmosféricas e Conta dos Fluxos Físicos de Energia.  
Source: National Accounting Matrix on Environmental Accounts - Air Emissions Accounts and Physical Flow Energy Accounts, Statistics Portugal.

#### UTILIZAÇÃO DE PRODUTOS ENERGÉTICOS PARA USOS FINAIS DE ENERGIA / Physical energy use for end use <sup>(33)</sup>



## SÍNTESE ESTATÍSTICA SETORIAL SECTOR STATISTIC PROFILE

### AGRICULTURA, PRODUÇÃO ANIMAL, CAÇA, FLORESTA E PESCA (SECÇÃO A )

#### AGRICULTURE, FARMING OF ANIMALS, HUNTING AND FORESTRY (SECTION A )

### CAE 02 - Silvicultura e exploração florestal

#### NACE 02 - Forestry and logging

### NOTAS E SINAIS CONVENCIONAIS / NOTES AND CONVENTIONAL SIGNS

(1) A atualização das estatísticas das empresas, decorrente da implementação do Sistema Europeu de Contas, SEC2010, em substituição do SEC1995, determinou alterações na classificação do setor institucional das entidades, sendo de assinalar a necessidade de distinguir as Sociedades Gestoras de Participações Sociais (Holdings) das Sedes sociais (Head-offices). Em Contas Nacionais, as primeiras estão excluídas do setor institucional das sociedades não financeiras, enquanto que as segundas integram aquele setor. Estas alterações tiveram reflexos imediatos no SCIE, que, de modo a aumentar a consistência com as Contas Nacionais, se traduziram na revisão da série das estatísticas das empresas para o período 2008-2015, unicamente no setor de atividade onde estas empresas estão classificadas, ou seja na Secção M da CAE Rev.3 - Atividades de consultoria, científicas, técnicas e similares. É ainda importante referir que as séries temporais por setores de atividade, refletindo o comportamento da atividade económica e a dinâmica da variação dos preços relativos dos produtos foram, ainda, afetadas por processos de fusão e cisão de empresas com as consequentes alterações das respetivas CAE, como foi exemplo o setor da Informação e comunicação em 2014 e 2015. A informação de 2014 foi também revista para a secção L da CAE Rev.3 - Atividades imobiliárias, na sequência da atualização da informação de uma empresa de grande dimensão.

De acordo com o Sistema de Contas Integradas das Empresas (INE), existem duas principais categorias de empresas: as sociedades, por um lado, e os empresários em nome individual e trabalhadores independentes, por outro. As Sociedades podem ser do tipo: Sociedades Anónimas, Sociedades por Quotas, Cooperativas, Agrupamentos Complementares de Empresas, Sociedades civis sob a forma comercial, EIRL (Estabelecimentos Individuais de Responsabilidade Limitada) e SUQ (Sociedades Unipessoais por Quotas).

Os indicadores estatísticos apresentados são obtidos a partir do Sistema de Contas Integradas das Empresas (SCIE), o qual resulta de um processo de integração da informação estatística sobre empresas, baseado em dados administrativos, com particular destaque para a Informação Empresarial Simplificada (IES). As alterações metodológicas anteriormente referidas tiveram reflexos imediatos na delimitação do setor empresarial, pelo que, se procedeu a uma revisão da série das estatísticas das empresas para o período 2008-2015, de modo a aumentar a consistência com as Contas Nacionais. O âmbito de atividade económica considerado compreende as empresas classificadas nas secções A a S da CAE Rev3, com exceção da Administração Pública e Defesa; Segurança Social Obrigatória (Secção O).

O nível temporal da informação apresentada nos diferentes quadros pode diferir como resultado dos diferentes níveis de desagregação da informação disponível.

(2) Inclui empresários em nome individual e trabalhadores independentes.

(3) Estabelecimento: empresa ou parte de uma empresa (fábrica, oficina, mina, armazém, loja, entreposto, etc.) situada num local topograficamente identificado. Nesse local ou a partir dele exercem-se atividades económicas para as quais, regra geral, uma ou várias pessoas trabalham (eventualmente a tempo parcial), por conta de uma mesma empresa.

(4) A classificação das empresas de grande dimensão baseou-se na adaptação da Recomendação da Comissão de 6 de maio de 2003. Assim, foram consideradas grandes empresas: empresas com 250 ou mais pessoas ao serviço ou empresas com volume de negócios superior a 50 milhões de euros e ativo líquido superior a 43 milhões de euros. As empresas que não cumpriam estes critérios foram classificadas como PME. Uma pequena empresa é definida como uma empresa que emprega menos de 50 pessoas e cujo volume de negócios anual ou balanço total anual não excede 10 milhões de euros. Uma microempresa é definida como uma empresa que emprega menos de 10 pessoas e cujo volume de negócios anual ou balanço total anual não excede 2 milhões de euros.

## SÍNTESE ESTATÍSTICA SETORIAL SECTOR STATISTIC PROFILE

### AGRICULTURA, PRODUÇÃO ANIMAL, CAÇA, FLORESTA E PESCA (SECÇÃO A )

#### AGRICULTURE, FARMING OF ANIMALS, HUNTING AND FORESTRY (SECTION A )

### CAE 02 - Silvicultura e exploração florestal

#### NACE 02 - Forestry and logging

### NOTAS E SINAIS CONVENCIONAIS / NOTES AND CONVENTIONAL SIGNS

(5) Os rácios apresentados são relativos a sociedades.

(6) Dimensão Média: Total de pessoas ao serviço/Total de empresas.

(7) VVN/Pessoas ao Serviço (mil euros): Volume de Negócios/Total de pessoas ao serviço.

(8) Taxa de valor acrescentado bruto: VABpm/Valor da produção \* 100.

(9) Taxa de investimento: FBCF/VAB \* 100.

(10) Produtividade aparente do trabalho (mil euros): VAB/ Total de pessoas ao serviço.

(11) Debt to equity ratio: Total do Passivo/Total do Capital Próprio.

(12) Prazo Médio de Recebimentos: Indica o período médio, em dias, que decorre entre o momento das vendas e/ou serviços prestados e o dos recebimentos.

(13) Prazo Médio de Pagamentos: Indica o período médio, em dias, que decorre entre o momento das compras (fornecimentos e serviços externos, aquisição de matérias primas e de mercadorias) e o do pagamento da respetiva dívida comercial.

(14) Liquidez Geral: Ativo Corrente/Passivo Corrente \* 100.

(15) Autonomia Financeira: Capital Próprio/Ativo \* 100.

(16) Solvabilidade Geral: Capital Próprio/Passivo \* 100.

(17) Peso do Passivo Remunerado: Financiamentos obtidos (do passivo não corrente + do passivo corrente)/Passivo \* 100.

(18) Rendibilidade dos Capitais Próprios: Resultado Líquido do período/Capital Próprio \* 100.

(19) Rendibilidade das Vendas: Resultado Líquido do período/Volume de negócios \* 100.

## SÍNTESE ESTATÍSTICA SETORIAL SECTOR STATISTIC PROFILE

### AGRICULTURA, PRODUÇÃO ANIMAL, CAÇA, FLORESTA E PESCA (SECÇÃO A )

#### AGRICULTURE, FARMING OF ANIMALS, HUNTING AND FORESTRY (SECTION A )

### CAE 02 - Silvicultura e exploração florestal

#### NACE 02 - Forestry and logging

### NOTAS E SINAIS CONVENCIONAIS / NOTES AND CONVENTIONAL SIGNS

(20) Rotação do Ativo (nº de vezes): Volume de negócios/Ativo.

(21) Alavancagem Financeira: Ativo/Capitais Próprios.

(22) Análise DuPont: Rendibilidade das vendas x Rotação do ativo x Alavancagem financeira. Representação gráfica dos contributos para a variação do ROE face ao ano anterior.

(23) Dados relativos a sociedades (constituídas(dissolvidas por atos notariais e conservatórias). Não inclui as empresas individuais.

(24) Soc Const/Soc dissolv: (nº de sociedades constituídas)/ (nº de sociedades dissolvidas) \* 100.

(25) Indicador de turbulência:  $|(x+y)/(x-y)|$  com x: nº de sociedades constituídas e y: nº de sociedades dissolvidas.

(26) Taxa de natalidade: (nº de sociedades constituídas)/ (nº de sociedades existentes) \* 100.

(27) Taxa de mortalidade: (nº de sociedades dissolvidas)/ (nº de sociedades existentes) \* 100.

(28) Empresas de capital maioritariamente estrangeiro.

(29) Produtividade aparente do trabalho / Custos Anuais médios com o Pessoal : (VAB / Emprego) / (Custos com o pessoal / nº de trabalhadores) \* 100.

(30) A BACH – Bank for the Accounts of Companies Harmonized é uma base de dados que contém informação contabilística anual harmonizada sobre as empresas não financeiras de 12 países europeus, incluindo Portugal. Dados disponíveis para 2023 para os países: Alemanha, Áustria, Bélgica, Croácia, Eslováquia, Espanha, França, Hungria, Itália, Luxemburgo, Polónia e Portugal.

(31) Intensidade em I&D: Despesas em I&D/VAB.

## SÍNTESE ESTATÍSTICA SETORIAL SECTOR STATISTIC PROFILE

### AGRICULTURA, PRODUÇÃO ANIMAL, CAÇA, FLORESTA E PESCA (SECÇÃO A )

#### AGRICULTURE, FARMING OF ANIMALS, HUNTING AND FORESTRY (SECTION A )

### CAE 02 - Silvicultura e exploração florestal

#### NACE 02 - Forestry and logging

### NOTAS E SINAIS CONVENCIONAIS / NOTES AND CONVENTIONAL SIGNS

(32) De acordo com a NRCN (A38): Nomenclatura de Ramos de Atividade das Contas Nacionais, 38 ramos. A NRCN\_A38 resulta da agregação da NRCN (A82): Nomenclatura de Ramos de Atividade das Contas Nacionais, 82 ramos. A nomenclatura com um nível de agregação por 82 ramos de atividade (A82) foi criada pelas Contas Nacionais Portuguesas a partir da nomenclatura estabelecida no manual de implementação da CAE-Rev3 nas Contas Nacionais pelo Eurostat com nível de agregação por 88 ramos de atividade (A88).

(33) De acordo com Nomenclaturas de Ramos de Atividade da Conta de Fluxos Físicos de Energia (A64) - Base 2021.

(34) Nos casos das atividades pertencentes à Secção F da CAE Rev3 (Construção), os dados são apresentados para o total da secção, pelo facto dos mesmos serem por tipo de obra, não sendo possível aferir os valores por CAE a 2 dígitos (Divisão).

Nº - Número/Unidade; M€ - Milhões de euros; VVN - Volume de Negócios; VABpm - Valor Acrescentado Bruto a preços de mercado; FBCF - Formação Bruta de Capital de Fixo; PME - Pequenas e Médias Empresas; ETC - Equivalente a Tempo Completo; Kt: mil toneladas; tCO2eq: toneladas equivalentes de CO2; SOX: Toneladas equivalentes a SOX; t equiv, COVMN: Toneladas equivalentes a Compostos Orgânicos Voláteis Não Metanosos ; Gj: 109 joules.

... - Não aplicável, dado não disponível ou confidencial; § Valor com erro de amostragem associado superior a 20%, pelo que não pode ser divulgado.

(1) The update of Business Statistics due to the implementation of ESA2010 in National Accounts, which replaced the previous ESA1995, determined changes in the classification of the institutional sector entities, with emphasis on the need to distinguish the Investment Managers of Shareholdings (Holdings) of the Social Headquarters (Head-offices). In National Accounts, the former are excluded from the institutional sector non-financial corporations, while the second are part of that institutional sector. These changes had an immediate impact in Business Statistics, which, in order to increase the consistency with the National Accounts, has resulted in the revision of the series of business statistics results for the period 2008-2015, only concerning the business sector where these companies are classified, that is in Section M of CAE Rev.3 - consultancy activities, scientific, technical and similar. It is also important to note that the time series by sectors of activity reflecting the behavior of economic activity and the dynamics of changes in relative prices of the products are still affected by mergers and spin-off companies with consequential amendments of the respective activities according to CAE Rev.3, as the example of the information and communication sector in 2014 and 2015. The 2014 data was also revised in Section L of NACE Rev.2 - Real estate activities, following the updating of the information of a large company.

The statistical indicators presented are based on data from the Integrated Business Accounts System (IBAS), to nonfinancial enterprises. This data was obtained from IBAS, which results from a business statistics integration process, based on administrative data, with a focus on the Simplified Business Information (IES). According to IBAS there are two categories of enterprises: companies and individual enterprises. Only enterprises from section A to S (except K and O) of NACE-Rev.2 were considered.

The data series presented may differ between the different sections, according to the different levels of detail required.

(2) Includes sole proprietors and self-employed.

## SÍNTESE ESTATÍSTICA SETORIAL SECTOR STATISTIC PROFILE

### AGRICULTURA, PRODUÇÃO ANIMAL, CAÇA, FLORESTA E PESCA (SECÇÃO A )

#### AGRICULTURE, FARMING OF ANIMALS, HUNTING AND FORESTRY (SECTION A )

### CAE 02 - Silvicultura e exploração florestal

#### NACE 02 - Forestry and logging

### NOTAS E SINAIS CONVENCIONAIS / NOTES AND CONVENTIONAL SIGNS

(3) Establishments: an enterprise or part thereof (e.g. a workshop, factory, warehouse, office, mine or depot) situated in a geographically identified place. At or from this place economic activity is carried out for which ' save for certain exceptions ' one or more persons work (even if only part-time) for one and the same enterprise.

(4) The classification of large enterprises was based on the recommendation of the Commission of May 6th, 2003. As such, enterprises were considered to be large when observing one of the following criteria: 250 or more persons employed or turnover above €50 million and total assets above €43 million. The remaining companies were considered SME. A small company is defined as being a company that employs less than 50 persons which turnover or total assets is less than €10 million. A microenterprise employs less than 10 persons which turnover or total assets is less than €2 million.

(5) Ratios refer only to companies.

(6) Average Size: Total persons employed/Total of enterprises.

(7) Turnover per person employed (thousand euros): Turnover/Persons employed.

(8) Value Added Rate: GVA/ Production \* 100.

(9) Investment Rate: GFCF/GVA\* 100.

(10) Apparent labour productivity : GVA / Persons employed.

(11) Debt to equity ratio: Total Liabilities / Total Equity.

(12) Days Sales outstanding: Average period, in days, that occurs between the sales/services provided moment and the receipts moment.

(13) Days Payable outstanding: Average period, in days, that occurs between the purchases/services acquired moment and the payments moment.

(14) Liquidity current ratio: current Assets/current Liabilities \* 100.

(15) Capital ratio: Equity/Assets \* 100.

(16) Solvency ratio: Equity/Liabilities \* 100.

## SÍNTESE ESTATÍSTICA SETORIAL SECTOR STATISTIC PROFILE

**AGRICULTURA, PRODUÇÃO ANIMAL, CAÇA, FLORESTA E PESCA (SECÇÃO A )**

*AGRICULTURE, FARMING OF ANIMALS, HUNTING AND FORESTRY (SECTION A )*

**CAE 02 - Silvicultura e exploração florestal**

*NACE 02 - Forestry and logging*

### **NOTAS E SINAIS CONVENCIONAIS / NOTES AND CONVENTIONAL SIGNS**

(17) Obtained funding over total liabilities: obtained funding (non current liabilities + current liabilities)/Liabilities \* 100.

(18) Return on Equity (ROE): net Income/Equity \*100.

(19) Profitability of Sales: net Income/Turnover \* 100.

(20) Asset turnover: Turnover/Assets.

(21) Financial Leverage: Assets/Equity.

(22) DuPont analysis: Profitability of Sales x Asset turnover x Financial Leverage. Gráfico representativo das diferentes componentes da variação homóloga do ROE.

(23) Data concerning corporations (formed / dissolved by deed of Notary and Conservatories). Individual enterprises are not included.

(24) Formation/Dissolution: (formation of companies (ner) / (dissolution of companies (ner)) \* 100.

(25) Turbulence indicator:  $| (x + y) / (x - y) |$ ; x : formation of companies (ner) and y : dissolution of companies (ner).

(26) Birth Rate: (formation of companies (ner) / (existing companies (ner)) \* 100.

(27) Death Rate: (dissolution of companies (ner) / (existing companies (ner)) \* 100.

(28) Foreign controlled enterprises.

(29) Apparent labour productivity/average annual personnel costs : (GVA/ Employment) / (Compensation of employees / Number of Employees)\*100.

(30) BACH – Bank for the Accounts of Companies Harmonized is a database that contains harmonised annual accounting information on European non-financial corporations from 12 European countries, including Portugal. Data available for 2022 concerning Austria, Belgium, Croatia, France, Germany, Hungary, Italy, Luxembourg, Poland, Portugal, Slovakia and Spain.

## SÍNTESE ESTATÍSTICA SETORIAL SECTOR STATISTIC PROFILE

**AGRICULTURA, PRODUÇÃO ANIMAL, CAÇA, FLORESTA E PESCA (SECÇÃO A )**

*AGRICULTURE, FARMING OF ANIMALS, HUNTING AND FORESTRY (SECTION A )*

**CAE 02 - Silvicultura e exploração florestal**

*NACE 02 - Forestry and logging*

### **NOTAS E SINAIS CONVENCIONAIS / NOTES AND CONVENTIONAL SIGNS**

(31) R&D Intensity: R&D Expenditures/Turnover.

(32) According the Nomenclature of Industries of the National Accounts (NRCN), 38 branches of activity (A38). A38 is an aggregation from the NRCN, 82 branches of activity (A82).

The nomenclature A82 was created by the Portuguese National Accounts, deriving from the classification established in the implementation manual of NACE Rev. 2 in National Accounts by Eurostat with an aggregation level of 88 activity branches (A88).

(33) According Physical Flow Energy Accounts Classification by Industry (A64) - Base 2021.

(34) In case of a Construction activity from Section F of NACE Rev2 (Construction), data reported refers to total section, since they are by work type, and not by NACE Rev2, 2 digits level.

Ner - Number, Unit; M€ - Millions of euros; GVA: Gross Value Added; GFCF: Gross Fixed Capital Formation; SME - Small and medium enterprises, FTE - Full Time Equivalent; Kt: 1000 Metric tons of CO<sub>2</sub>; tCO<sub>2</sub>eq: metric tons of CO<sub>2</sub> equivalent ; SOX: Metric tons of SOX; t equiv. COVNM: Tons of NMVOC equivalent; Gj: 109 joules.

... - Not aplicable, not available or confidential value. §: Extremely unreliable value.