

## SÍNTESE ESTATÍSTICA SETORIAL SECTOR STATISTIC PROFILE

### AGRICULTURA, PRODUÇÃO ANIMAL, CAÇA, FLORESTA E PESCA (SECÇÃO A)

#### AGRICULTURE, FARMING OF ANIMALS, HUNTING AND FORESTRY (SECTION A)

### CAE 022 - Exploração florestal

#### NACE 022 - Logging

### Índice / Index

ESTATÍSTICAS DAS EMPRESAS <i>BUSINESS STATISTICS</i>	2
PRINCIPAIS INDICADORES ECONÓMICOS DAS EMPRESAS NÃO FINANCEIRAS EM PORTUGAL <i>ANNUAL DETAILED ENTERPRISE STATISTICS - MAIN INDICATORS</i>	2
NATUREZA JURÍDICA <i>LEGAL FORM</i>	3
LOCALIZAÇÃO GEOGRÁFICA <i>REGIONAL STRUCTURE</i>	4
DIMENSÃO (escalões de pessoal ao serviço) <i>EMPLOYMENT SIZE CLASSES (number of persons employed)</i>	5
PEQUENAS E MÉDIAS EMPRESAS (PME) - SECÇÃO <i>SMALL AND MEDIUM ENTERPRISES (SME) - SECTION</i>	7
PESSOAS COLETIVAS E ENTIDADES EQUIPARADAS <i>LEGAL PERSONS AND EQUIVALENT</i>	8
PESSOAS COLETIVAS E ENTIDADES EQUIPARADAS - LOCALIZAÇÃO GEOGRÁFICA <i>LEGAL PERSONS EN EQUIVALENT - REGIONAL STRUCTURE</i>	9
INDICADORES ECONÓMICOS E FINANCEIROS DAS SOCIEDADES EM PORTUGAL <i>ECONOMIC AND FINANCIAL INDICATORS - COMPANIES</i>	14
RACIOS ECONÓMICO-FINANCEIROS DA CENTRAL DE BALANÇOS DO BANCO DE PORTUGAL - SOCIEDADES <i>ECONOMIC AND FINANCIAL RATIOS - BANCO DE PORTUGAL - COMPANIES</i>	16
ESTATÍSTICAS DAS EMPRESAS - COMPARAÇÕES EUROPEIAS <i>BUSINESS STATISTICS - EUROPEAN COMPARISONS</i>	18
FILIAIS ESTRANGEIRAS EM PORTUGAL <i>FOREIGN CONTROL OF ENTERPRISES</i>	22
COMÉRCIO INTERNACIONAL DE BENS <i>INTERNATIONAL TRADE OF GOODS</i>	23
COMÉRCIO INTERNACIONAL DE BENS E SERVIÇOS <i>INTERNATIONAL TRADE OF GOODS AND SERVICES</i>	27
NOTAS E SINAIS CONVENCIONAIS <i>NOTES AND CONVENTIONAL SIGNS</i>	29

## SÍNTESE ESTATÍSTICA SETORIAL SECTOR STATISTIC PROFILE

### AGRICULTURA, PRODUÇÃO ANIMAL, CAÇA, FLORESTA E PESCA (SECÇÃO A)

#### AGRICULTURE, FARMING OF ANIMALS, HUNTING AND FORESTRY (SECTION A)

### CAE 022 - Exploração florestal

#### NACE 022 - Logging

### ESTATÍSTICAS DAS EMPRESAS <sup>(1)</sup>

#### BUSINESS STATISTICS <sup>(1)</sup>

Fonte: INE, Sistema de Contas Integradas das Empresas.  
Source: Statistics Portugal, Integrated Business Accounts System.

### PRINCIPAIS INDICADORES ECONÓMICOS DAS EMPRESAS NÃO FINANCEIRAS EM PORTUGAL

#### ANNUAL DETAILED ENTERPRISE STATISTICS - MAIN INDICATORS

	Empresas (nº) Enterprises (ner)			Pessoal ao Serviço (Nº) Persons employed (ner)			VVN / Turnover (M€)			VABpm / GVA (M€)			FBCF / GFCF (M€)		
	CAE	% na Divisão	% na Secção	CAE	% na Divisão	% na Secção	CAE	% na Divisão	% na Secção	CAE	% na Divisão	% na Secção	CAE	% na Divisão	% na Secção
	NACE	% in Division	% in Section	NACE	% in Division	% in Section	NACE	% in Division	% in Section	NACE	% in Division	% in Section	NACE	% in Division	% in Section
	022	02	A	022	02	A	022	02	A	022	02	A	022	02	A
2020	2 562	32,3%	2,0%	6 458	38,0%	3,1%	472	49,1%	6,1%	132	46,5%	6,3%	56	56,4%	4,8%
2021	2 640	32,9%	2,1%	6 370	38,1%	3,1%	486	48,4%	5,6%	132	44,7%	5,8%	40	58,9%	3,6%
2022	2 618	32,8%	2,1%	6 403	37,8%	3,0%	563	48,9%	5,5%	151	44,0%	5,8%	53	39,2%	3,9%
2023	2 670	32,5%	2,2%	6 515	36,2%	3,1%	607	48,1%	5,4%	172	44,3%	5,1%	62	108,3%	4,6%
2024	2 705	32,8%	2,2%	6 606	35,3%	2,9%	594	47,2%	5,1%	171	43,7%	4,8%	62	43,1%	4,9%

## SÍNTESE ESTATÍSTICA SETORIAL SECTOR STATISTIC PROFILE

### AGRICULTURA, PRODUÇÃO ANIMAL, CAÇA, FLORESTA E PESCA (SECÇÃO A)

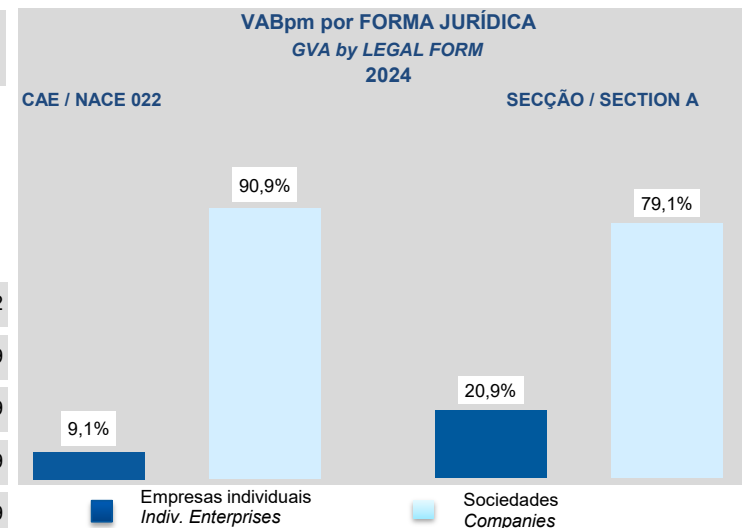
#### AGRICULTURE, FARMING OF ANIMALS, HUNTING AND FORESTRY (SECTION A)

### CAE 022 - Exploração florestal

#### NACE 022 - Logging

#### NATUREZA JURÍDICA LEGAL FORM

	Empresas (nº) Enterprises (ner)		Empresas Individuais (Nº) <sup>(2)</sup> Individual enterprises (ner) <sup>(2)</sup>		Sociedades (Nº) Companies (ner)	
	CAE NACE	Dimensão Média (Pessoas/Empresa)	CAE NACE	Dimensão Média (Pessoas/ Empresa)	CAE NACE	Dimensão Média (Pessoas/ Empresa)
	022	Average Size (persons/enterprise)	022	Average Size (persons/enterprise)	022	Average Size (persons/enterprise)
2018	2 562	2,5	1 389	1,1	1 173	4,2
2019	2 640	2,4	1 417	1,1	1 223	3,9
2022	2 618	2,4	1 371	1,1	1 247	3,9
2023	2 670	2,4	1 373	1,1	1 297	3,9
2024	2 705	2,4	1 399	1,1	1 306	3,9



## SÍNTESE ESTATÍSTICA SETORIAL SECTOR STATISTIC PROFILE

### AGRICULTURA, PRODUÇÃO ANIMAL, CAÇA, FLORESTA E PESCA (SECÇÃO A)

#### AGRICULTURE, FARMING OF ANIMALS, HUNTING AND FORESTRY (SECTION A)

### CAE 022 - Exploração florestal

#### NACE 022 - Logging

### LOCALIZAÇÃO GEOGRÁFICA REGIONAL STRUCTURE

#### CAE / NACE 022 - 2024

	Empresas Enterprises		Pessoal ao Serviço Persons employed		VVN / Turnover		VABpm / GVA		Empresas/ Enterprises por / by NUTS II		Estabelecimentos <sup>(3)</sup> (2023) Establishments <sup>(3)</sup> (2023)	
	Nº / ner	Estrutura Regional Regional Structure (%)	Nº / ner	Estrutura Regional Regional Structure (%)	M€	Estrutura Regional Regional Structure (%)	M€	Estrutura Regional Regional Structure (%)	Peso da CAE 022 na Secção A Share of NACE 022 in Section A		Nº / ner	Estrutura Regional Regional Structure (%)
Portugal	2 705	100,0%	6 606	100,0%	594	100,0%	171	100,0%	2,2%		2 708	100,0%
Continente	2 673	98,8%	6 509	98,5%	587	98,9%	168	98,3%	2,4%		2 675	98,8%
Norte	690	25,5%	1 754	26,6%	121	20,4%	40	23,5%	1,4%		676	25,0%
Centro	1 012	37,4%	2 584	39,1%	289	48,6%	79	46,1%	5,0%		1 008	37,2%
Grande Lisboa	131	4,8%	220	3,3%	12	2,1%	4	2,1%	2,5%		130	4,8%
Oeste e Vale do Tejo	341	12,6%	904	13,7%	102	17,2%	26	15,0%	3,1%		350	12,9%
Península de Setúbal	58	2,1%	171	2,6%	18	3,1%	3	1,9%	2,3%		65	2,4%
Alentejo	381	14,1%	792	12,0%	38	6,5%	15	8,8%	2,3%		391	14,4%
Algarve	60	2,2%	84	1,3%	6	1,1%	1	0,9%	1,0%		55	2,0%
R. A. Açores	11	0,4%	26	0,4%	1	0,2%	0	0,2%	0,2%		13	0,5%
R. A. Madeira	21	0,8%	71	1,1%	5	0,9%	3	1,5%	0,5%		20	0,7%

## SÍNTESE ESTATÍSTICA SETORIAL SECTOR STATISTIC PROFILE

### AGRICULTURA, PRODUÇÃO ANIMAL, CAÇA, FLORESTA E PESCA (SECÇÃO A)

#### AGRICULTURE, FARMING OF ANIMALS, HUNTING AND FORESTRY (SECTION A)

#### CAE 022 - Exploração florestal

#### NACE 022 - Logging

#### ESTATÍSTICAS DAS EMPRESAS <sup>(1)</sup> (continuação) BUSINESS STATISTICS <sup>(1)</sup> (continued)

#### DIMENSÃO (escalões de pessoal ao serviço) EMPLOYMENT SIZE CLASSES (number of persons employed)

	1 - 9 (I)		10 - 19 (II)		20 - 49 (III)		50 - 249 (IV)		>= 250 (V)		2024 Esc. Pessoal ao Serviço Employment size classes (%)
	CAE NACE 022	% no total Share in total	CAE NACE 022	% no total Share in total	CAE NACE 022	% no total Share in total	CAE NACE 022	% no total Share in total	CAE NACE 022	% no total Share in total	
<b>Empresas / Enterprises (Nº / ner)</b>											
2021	2 537	96,1%	76	2,9%	25	0,9%	2	0,1%	0	0,0%	
2022	2 510	95,9%	76	2,9%	29	1,1%	3	0,1%	0	0,0%	
2023	2 559	95,8%	77	2,9%	29	1,1%	5	0,2%	0	0,0%	
2024	2 594	95,9%	76	2,8%	31	1,1%	4	0,1%	0	0,0%	
<b>Pessoal ao Serviço / Persons Employed (Nº / ner)</b>											
2021	4 550	71,4%	963	15,1%	...	...	...	...	0	0,0%	
2022	4 393	68,6%	991	15,5%	848	13,2%	171	2,7%	0	0,0%	
2023	4 448	68,3%	1 009	15,5%	788	12,1%	270	4,1%	0	0,0%	
2024	4 474	67,7%	1 027	15,5%	888	13,4%	217	3,3%	0	0,0%	

## SÍNTESE ESTATÍSTICA SETORIAL SECTOR STATISTIC PROFILE

### AGRICULTURA, PRODUÇÃO ANIMAL, CAÇA, FLORESTA E PESCA (SECÇÃO A)

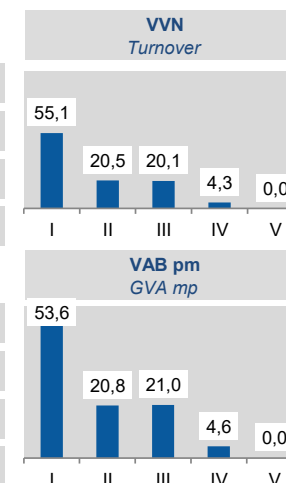
#### AGRICULTURE, FARMING OF ANIMALS, HUNTING AND FORESTRY (SECTION A)

#### CAE 022 - Exploração florestal

#### NACE 022 - Logging

	1 - 9 (I)		10 - 19 (II)		20 - 49 (III)		50 - 249 (IV)		>= 250 (V)	
	CAE NACE 022	% no total Share in total	CAE NACE 022	% no total Share in total	CAE NACE 022	% no total Share in total	CAE NACE 022	% no total Share in total	CAE NACE 022	% no total Share in total
<b>VVN / Turnover (M€)</b>										
2021	291	59,9%	93	19,2%	...	...	...	...	0	0,0%
2022	321	56,9%	118	20,9%	106	18,8%	19	3,4%	0	0,0%
2023	337	55,6%	126	20,7%	106	17,4%	39	6,3%	0	0,0%
2024	327	55,1%	122	20,5%	119	20,1%	26	4,3%	0	0,0%
<b>VAB / GVA (M€)</b>										
2021	80	60,3%	26	19,7%	...	...	...	...	0	0,0%
2022	87	57,6%	31	20,5%	27	18,1%	6	3,9%	0	0,0%
2023	99	57,2%	35	20,1%	29	16,7%	10	6,1%	0	0,0%
2024	92	53,6%	36	20,8%	36	21,0%	8	4,6%	0	0,0%

**2024**  
Esc. Pessoal ao Serviço  
Employment size classes  
(%)



## SÍNTESE ESTATÍSTICA SETORIAL SECTOR STATISTIC PROFILE

### AGRICULTURA, PRODUÇÃO ANIMAL, CAÇA, FLORESTA E PESCA (SECÇÃO A)

AGRICULTURE, FARMING OF ANIMALS, HUNTING AND FORESTRY (SECTION A)

### CAE 022 - Exploração florestal

NACE 022 - Logging

### PEQUENAS E MÉDIAS EMPRESAS (PME) - SECÇÃO A

SMALL AND MEDIUM ENTERPRISES (SME) - SECTION A

	Pequenas e Médias Empresas (PME) Small and Medium Enterprises (SME)						Grandes Empresas <sup>(4)</sup> Large Enterprises <sup>(4)</sup>	Sociedades de elevado crescimento (Sociedades com dez ou mais pessoas remuneradas) High Growth Companies (Companies with 10 or more persons employed)				
	Total PME / SME		Micro e Pequenas Empresas Micro and Small Enterprises		Médias Empresas Medium Enterprises			Total		Gazelas Gazelles		
	Nº / ner	% na Secção A Share in Section A	Nº / ner	% na Secção A Share in Section A	Nº / ner	% na Secção A Share in Section A		Nº / ner	% na Secção A Share in Section A	Nº / ner	% na Secção A Share in Section A	
2021	125 979	100,0%	125 781	99,8%	198	0,2%	21	0,0%	183	0,1%	23	0,0%
2022	123 325	100,0%	123 095	99,8%	230	0,2%	28	0,0%	189	0,2%	23	0,0%
2023	120 602	100,0%	120 341	99,8%	261	0,2%	22	0,0%	203	0,2%	25	0,0%
2024	121 060	100,0%	120 708	99,7%	352	0,3%	37	0,0%	225	0,2%	42	0,0%

TVH y.o.y. (%)	Total PME / SME	Micro e Pequenas Empresas	Médias Empresas	Grandes Empresas <sup>(4)</sup>	Total	Gazelas
2023	-2,2%	-2,2%	13,5%	-21,4%	7,4%	8,7%
2024	0,4%	0,3%	34,9%	68,2%	10,8%	68,0%

## SÍNTESE ESTATÍSTICA SETORIAL SECTOR STATISTIC PROFILE

### AGRICULTURA, PRODUÇÃO ANIMAL, CAÇA, FLORESTA E PESCA (SECÇÃO A)

#### AGRICULTURE, FARMING OF ANIMALS, HUNTING AND FORESTRY (SECTION A)

#### CAE 022 - Exploração florestal

##### NACE 022 - Logging

#### ESTATÍSTICAS DAS EMPRESAS <sup>(1)</sup>(continuação)

#### BUSINESS STATISTICS <sup>(1)</sup> (continued)

#### PESSOAS COLETIVAS E ENTIDADES EQUIPARADAS <sup>(23)</sup>

#### LEGAL PERSONS AND EQUIVALENT <sup>(23)</sup>

Fonte: INE, Sistema de Contas Integradas das Empresas e Constituição e Dissolução de Pessoas Colectivas e Entidades Equiparadas por Escritura Pública.

Source: Statistics Portugal, Integrated Business Accounts System, Ministry of Justice Directorate General for Justice Policy).

	Sociedades Constituídas <i>Formation of Companies</i>		Sociedades Dissolvidas <i>Dissolution of Companies</i>		Soc Const/Soc Dissolv <sup>(24)</sup> <i>Formation/Dissolution <sup>(24)</sup></i>		Indicador de Turbulência <sup>(25)</sup> <i>Turbulence Indicator <sup>(25)</sup></i>		Taxa de Natalidade <sup>(26)</sup> <i>Birth Rate <sup>(26)</sup></i>		Taxa de Mortalidade <sup>(27)</sup> <i>Death Rate <sup>(27)</sup></i>	
	CAE NACE	Secção Section	CAE NACE	Secção Section	CAE NACE	Secção Section	CAE NACE	Secção Section	CAE NACE	Secção Section	CAE NACE	Secção Section
	022	A	022	A	022	A	022	A	022	A	022	A
2020	79	1 381	24	496	329,2	278,4	1,9	2,1	6,7	7,4	2,0	2,7
2021	84	1 501	42	600	200,0	250,2	3,0	2,3	6,9	7,8	3,4	3,1
2022	74	1 518	44	571	168,2	265,8	3,9	2,2	5,9	7,7	3,5	2,9
2023	94	1 534	33	427	284,8	359,3	2,1	1,8	7,2	7,5	2,5	2,1
2024	63	1 459	60	578	105,0	252,4	41,0	2,3	4,8	6,9	4,6	2,8

## SÍNTESE ESTATÍSTICA SETORIAL SECTOR STATISTIC PROFILE

### AGRICULTURA, PRODUÇÃO ANIMAL, CAÇA, FLORESTA E PESCA (SECÇÃO A)

#### AGRICULTURE, FARMING OF ANIMALS, HUNTING AND FORESTRY (SECTION A)

#### CAE 022 - Exploração florestal

##### NACE 022 - Logging

#### LOCALIZAÇÃO GEOGRÁFICA REGIONAL STRUCTURE

	Sociedades Constituídas <i>Formation of Companies</i>		Sociedades Dissolvidas <i>Dissolution of Companies</i>		Soc Const/Soc Dissolv <sup>(24)</sup> <i>Formation/Dissolution<sup>(24)</sup></i>		Indicador de Turbulência <sup>(25)</sup> <i>Turbulence Indicator<sup>(25)</sup></i>		Perfil por Região NUTS II <i>Regional Structure by NUTS II</i>	
	CAE	Secção	CAE	Secção	CAE	Secção	CAE	Secção	CAE	Secção
	NACE	Section	NACE	Section	NACE	Section	NACE	Section	NACE	Section
	<b>022</b>	<b>A</b>	<b>022</b>	<b>A</b>	<b>022</b>	<b>A</b>	<b>022</b>	<b>A</b>	<b>022</b>	<b>A</b>
<b>Norte</b>										
2020	18	266	3	119	600,0	223,5	1,4	2,6		
2021	18	278	9	124	200,0	224,2	3,0	2,6		
2022	13	276	6	129	216,7	214,0	2,7	2,8		
2023	27	256	9	101	300,0	253,5	2,0	2,3		
2024	11	252	13	117	84,6	215,4	12,0	2,7		
<b>Centro</b>										
2020	30	217	10	104	300,0	208,7	2,0	2,8		
2021	30	248	12	102	250,0	243,1	2,3	2,4		
2022	29	233	21	106	138,1	219,8	6,3	2,7		
2023	35	218	15	93	233,3	234,4	2,5	2,5		
2024	27	195	25	99	108,0	197,0	26,0	3,1		

## SÍNTESE ESTATÍSTICA SETORIAL SECTOR STATISTIC PROFILE

### AGRICULTURA, PRODUÇÃO ANIMAL, CAÇA, FLORESTA E PESCA (SECÇÃO A)

#### AGRICULTURE, FARMING OF ANIMALS, HUNTING AND FORESTRY (SECTION A)

#### CAE 022 - Exploração florestal

#### NACE 022 - Logging

	Sociedades Constituídas <i>Formation of Companies</i>		Sociedades Dissolvidas <i>Dissolution of Companies</i>		Soc Const/Soc Dissolv <sup>(24)</sup> <i>Formation/Dissolution<sup>(24)</sup></i>		Indicador de Turbulência <sup>(25)</sup> <i>Turbulence Indicator<sup>(25)</sup></i>		Perfil por Região NUTS II <i>Regional Structure by NUTS II</i>	
	CAE	Secção	CAE	Secção	CAE	Secção	CAE	Secção	CAE	Secção
	NACE	Section	NACE	Section	NACE	Section	NACE	Section	NACE	Section
	022	A	022	A	022	A	022	A	022	A
<b>Grande Lisboa</b>										
2020	4	160	1	50	400,0	320,0	1,7	1,9		
2021	5	176	3	69	166,7	255,1	4,0	2,3		
2022	1	163	4	61	25,0	267,2	1,7	2,2		
2023	6	205	1	38	600,0	539,5	1,4	1,5		
2024	7	219	1	64	700,0	342,2	1,3	1,8		
<b>Oeste e Vale do Tejo</b>										
2020	13	140	3	53	433,3	264,2	1,6	2,2		
2021	14	167	10	82	140,0	203,7	6,0	2,9		
2022	13	178	5	73	260,0	243,8	2,3	2,4		
2023	10	170	6	57	166,7	298,2	4,0	2,0		
2024	6	166	8	73	75,0	227,4	7,0	2,6		

## SÍNTESE ESTATÍSTICA SETORIAL SECTOR STATISTIC PROFILE

### AGRICULTURA, PRODUÇÃO ANIMAL, CAÇA, FLORESTA E PESCA (SECÇÃO A)

#### AGRICULTURE, FARMING OF ANIMALS, HUNTING AND FORESTRY (SECTION A)

#### CAE 022 - Exploração florestal

##### NACE 022 - Logging

		Sociedades Constituídas <i>Formation of Companies</i>		Sociedades Dissolvidas <i>Dissolution of Companies</i>		Soc Const/Soc Dissolv <sup>(24)</sup> <i>Formation/Dissolution<sup>(24)</sup></i>		Indicador de Turbulência <sup>(25)</sup> <i>Turbulence Indicator<sup>(25)</sup></i>		Perfil por Região NUTS II <i>Regional Structure by NUTS II</i>	
		CAE	Secção	CAE	Secção	CAE	Secção	CAE	Secção	CAE	Secção
		NACE	Section	NACE	Section	NACE	Section	NACE	Section	NACE	Section
		022	A	022	A	022	A	022	A	022	A
<b>Península de Setúbal</b>											
2020	0	37	1	18	0,0	205,6	1,0	2,9			
2021	3	55	1	18	300,0	305,6	2,0	2,0			
2022	4	54	2	23	200,0	234,8	3,0	2,5			
2023	3	65	0	11	...	590,9	1,0	1,4			
2024	1	80	4	29	25,0	275,9	1,7	2,1			
<b>Alentejo</b>											
2020	11	401	5	102	220,0	393,1	2,7	1,7			
2021	12	433	6	129	200,0	335,7	3,0	1,8			
2022	13	462	5	123	260,0	375,6	2,3	1,7			
2023	11	498	1	90	1100,0	553,3	1,2	1,4			
2024	9	439	6	143	150,0	307,0	5,0	2,0			

## SÍNTESE ESTATÍSTICA SETORIAL SECTOR STATISTIC PROFILE

### AGRICULTURA, PRODUÇÃO ANIMAL, CAÇA, FLORESTA E PESCA (SECÇÃO A)

#### AGRICULTURE, FARMING OF ANIMALS, HUNTING AND FORESTRY (SECTION A)

#### CAE 022 - Exploração florestal

#### NACE 022 - Logging

	Sociedades Constituídas <i>Formation of Companies</i>		Sociedades Dissolvidas <i>Dissolution of Companies</i>		Soc Const/Soc Dissolv <sup>(24)</sup> <i>Formation/Dissolution<sup>(24)</sup></i>		Indicador de Turbulência <sup>(25)</sup> <i>Turbulence Indicator<sup>(25)</sup></i>		Perfil por Região NUTS II <i>Regional Structure by NUTS II</i>	
	CAE	Secção	CAE	Secção	CAE	Secção	CAE	Secção	CAE	Secção
	NACE	Section	NACE	Section	NACE	Section	NACE	Section	NACE	Section
	022	A	022	A	022	A	022	A	022	A
<b>Algarve</b>										
2020	3	113	1	35	300,0	322,9	2,0	1,9		
2021	2	104	1	58	200,0	179,3	3,0	3,5		
2022	1	107	1	43	100,0	248,8	...	2,3		
2023	1	91	1	25	100,0	364,0	...	1,8		
2024	2	74	3	41	66,7	180,5	5,0	3,5		
<b>Região Autónoma dos Açores</b>										
2020	0	24	0	6	...	400,0	...	1,7		
2021	0	25	0	12	...	208,3	...	2,8		
2022	0	35	0	5	...	700,0	...	1,3		
2023	0	20	0	3	...	666,7	...	1,4		
2024	0	19	0	7	...	271,4	...	2,2		

## SÍNTESE ESTATÍSTICA SETORIAL SECTOR STATISTIC PROFILE

### AGRICULTURA, PRODUÇÃO ANIMAL, CAÇA, FLORESTA E PESCA (SECÇÃO A)

#### AGRICULTURE, FARMING OF ANIMALS, HUNTING AND FORESTRY (SECTION A)

### CAE 022 - Exploração florestal

#### NACE 022 - Logging

Sociedades Constituídas <i>Formation of Companies</i>		Sociedades Dissolvidas <i>Dissolution of Companies</i>		Soc Const/Soc Dissolv <sup>(24)</sup> <i>Formation/Dissolution<sup>(24)</sup></i>		Indicador de Turbulência <sup>(25)</sup> <i>Turbulence Indicator<sup>(25)</sup></i>		Perfil por Região NUTS II <i>Regional Structure by NUTS II</i>	
CAE	Secção	CAE	Secção	CAE	Secção	CAE	Secção	CAE	Secção
NACE	Section	NACE	Section	NACE	Section	NACE	Section	NACE	Section
<b>022</b>	<b>A</b>	<b>022</b>	<b>A</b>	<b>022</b>	<b>A</b>	<b>022</b>	<b>A</b>	<b>022</b>	<b>A</b>

■ Soc Constituídas / *Formation of companies* ■ Soc Dissolvidas / *Dissolution of companies*

#### Região Autónoma da Madeira

Ano	Soc Constituídas	Soc Dissolvidas	Soc Const/Soc Dissolv	Indicador de Turbulência
2020	0	23	0	9
2021	0	15	0	6
2022	0	10	0	8
2023	1	11	0	9
2024	0	15	0	5

Ano	Soc Constituídas	Soc Dissolvidas
2020	255,6	2,3
2021	250,0	2,3
2022	125,0	9,0
2023	122,2	10,0
2024	300,0	2,0

## SÍNTESE ESTATÍSTICA SETORIAL SECTOR STATISTIC PROFILE

### AGRICULTURA, PRODUÇÃO ANIMAL, CAÇA, FLORESTA E PESCA (SECÇÃO A )

AGRICULTURE, FARMING OF ANIMALS, HUNTING AND FORESTRY (SECTION A )

### CAE 022 - Exploração florestal

NACE 022 - Logging

### ESTATÍSTICAS DAS EMPRESAS <sup>(1)</sup>(continuação) BUSINESS STATISTICS <sup>(1)</sup> (continued)

### INDICADORES ECONÓMICOS E FINANCEIROS DAS SOCIEDADES EM PORTUGAL <sup>(5)</sup> ECONOMIC AND FINANCIAL INDICATORS - COMPANIES <sup>(5)</sup>

	Dimensão média <sup>(6)</sup> Average Size <sup>(6)</sup>			VVN por pessoa ao serviço <sup>(7)</sup> Turnover per person employed <sup>(7)</sup>			Tx de valor acrescentado bruto <sup>(8)</sup> Value Added Rate <sup>(8)</sup>			Taxa de investimento <sup>(9)</sup> Investment Rate <sup>(9)</sup>			Produtiv. aparente do Trabalho <sup>(10)</sup> Apparent Labour Productivity <sup>(10)</sup>			Debt to equity ratio <sup>(11)</sup>		
	CAE NACE	Divisão Division	Secção Section	CAE NACE	Divisão Division	Secção Section	CAE NACE	Divisão Division	Secção Section	CAE NACE	Divisão Division	Secção Section	CAE NACE	Divisão Division	Secção Section	CAE NACE	Divisão Division	Secção Section
	022	02	A	022	02	A	022	02	A	022	02	A	022	02	A	022	02	A
2020	4,2	4,6	4,8	87,9	76,6	66,0	34,1	33,2	27,0	45,3	38,7	68,1	23,9	21,6	16,3	1,0	1,0	1,3
2021	3,9	4,3	4,8	92,0	82,0	72,9	32,9	33,1	27,6	32,8	25,6	59,1	24,7	23,7	18,7	1,0	1,1	1,3
2022	3,9	4,4	5,0	105,3	91,5	81,1	33,2	33,9	27,1	38,7	44,6	64,2	27,7	26,8	19,9	1,1	1,1	1,2
2023	3,9	4,5	5,0	111,3	91,9	87,4	34,8	34,6	31,1	39,1	16,5	48,2	30,9	27,4	25,2	1,0	1,0	1,1
2024	3,9	4,7	5,8	108,4	87,8	77,6	34,6	34,6	32,0	39,1	41,1	41,4	30,6	26,7	23,2	1,0	1,0	1,0

## SÍNTESE ESTATÍSTICA SETORIAL SECTOR STATISTIC PROFILE

### AGRICULTURA, PRODUÇÃO ANIMAL, CAÇA, FLORESTA E PESCA (SECÇÃO A)

AGRICULTURE, FARMING OF ANIMALS, HUNTING AND FORESTRY (SECTION A)

### CAE 022 - Exploração florestal

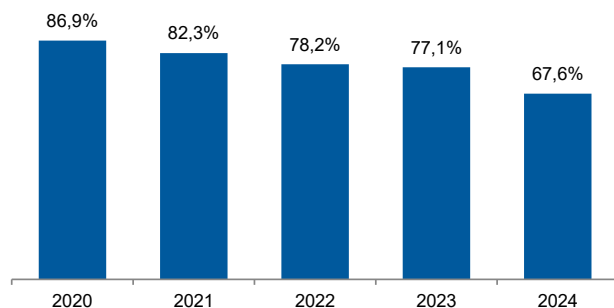
NACE 022 - Logging

#### INDICADORES ECONÓMICOS E FINANCEIROS DAS SOCIEDADES EM PORTUGAL <sup>(5)</sup> (Continuação) ECONOMIC AND FINANCIAL INDICATORS - COMPANIES <sup>(5)</sup> (Continued)

##### Dimensão Média / Average Size

##### Rácio entre a CAE 022 e a Secção A

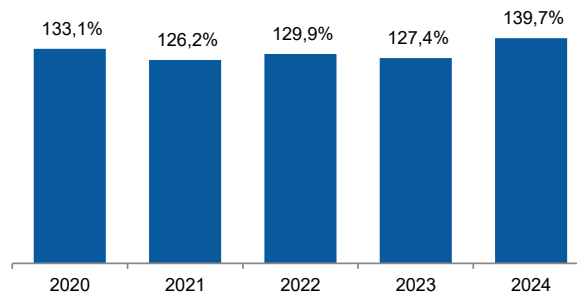
Ratio between NACE 022 and Section A



##### VVN por pessoa / Turnover per employee

##### Rácio entre a CAE 022 e a Secção A

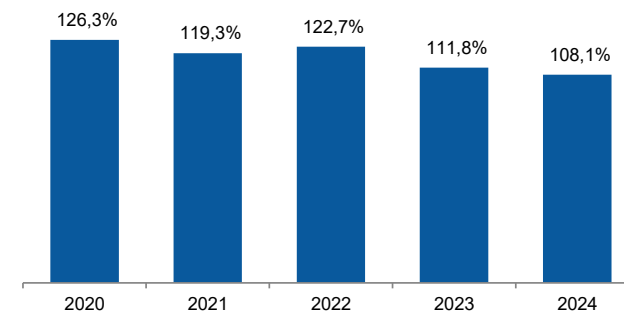
Ratio between NACE 022 and Section A



##### Tx. Valor acrescentado / Value added rate

##### Rácio entre a CAE 022 e a Secção A

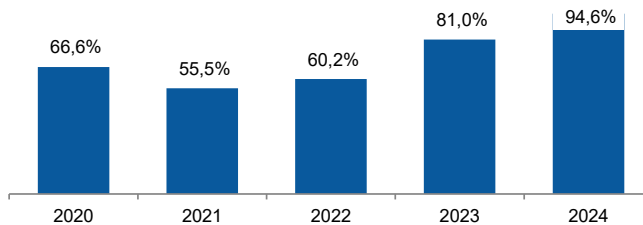
Ratio between NACE 022 and Section A



##### Taxa de investimento / Investment rate

##### Rácio entre a CAE 022 e a Secção A

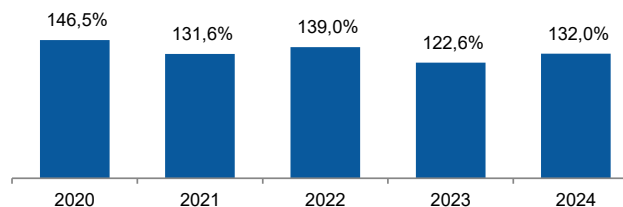
Ratio between NACE 022 and Section A



##### Produtividade aparente do Trabalho / Apparent Labour Productivity

##### Rácio entre a CAE 022 e a Secção A

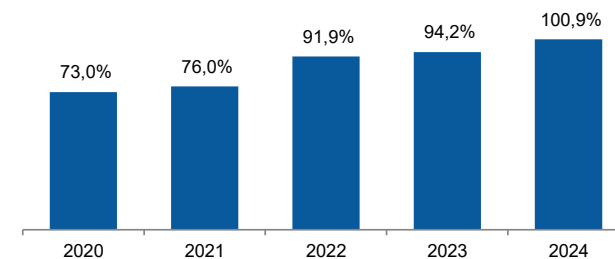
Ratio between NACE 022 and Section A



##### Debt to equity ratio

##### Rácio entre a CAE 022 e a Secção A

Ratio between NACE 022 and Section A



## SÍNTESE ESTATÍSTICA SETORIAL SECTOR STATISTIC PROFILE

### AGRICULTURA, PRODUÇÃO ANIMAL, CAÇA, FLORESTA E PESCA (SECÇÃO A)

#### AGRICULTURE, FARMING OF ANIMALS, HUNTING AND FORESTRY (SECTION A)

### CAE 022 - Exploração florestal

#### NACE 022 - Logging

### RACIOS ECONÓMICO-FINANCEIROS DA CENTRAL DE BALANÇOS DO BANCO DE PORTUGAL - SOCIEDADES ECONOMIC AND FINANCIAL RATIOS - BANCO DE PORTUGAL - COMPANIES

Fonte: Banco de Portugal, Central de Balanços.  
Source: Banco de Portugal, Central Balance.

	Prazo Médio de Recebimentos <sup>(12)</sup>			Prazo Médio de Pagamentos <sup>(13)</sup>			Liquidez Geral <sup>(14)</sup>			Autonomia Financeira <sup>(15)</sup>			Solvabilidade Geral <sup>(16)</sup>			Peso do Passivo Remunerado <sup>(17)</sup>		
	Days Sales outstanding <sup>(12)</sup>			Days Payable outstanding <sup>(13)</sup>			Liquidity Current Ratio <sup>(14)</sup>			Capital Ratio <sup>(15)</sup>			Solvency Ratio <sup>(16)</sup>			Obtained funding over total liabilities <sup>(17)</sup>		
	CAE	Divisão	Secção	CAE	Divisão	Secção	CAE	Divisão	Secção	CAE	Divisão	Secção	CAE	Divisão	Secção	CAE	Divisão	Secção
	NACE	Division	Section	NACE	Division	Section	NACE	Division	Section	NACE	Division	Section	NACE	Division	Section	NACE	Division	Section
	022	02	A	022	02	A	022	02	A	022	02	A	022	02	A	022	02	A
2021	49	58	75	52	57	95	172,4	112,2	143,0	50,4	49,3	43,9	101,5	97,0	78,1	51,4	58,8	53,7
2022	31	62	70	48	55	89	146,0	112,2	140,1	49,9	48,5	45,4	99,6	94,3	83,3	58,7	61,4	52,6
2023	32	45	66	50	54	83	162,6	118,3	146,7	50,4	50,5	48,5	101,6	101,8	94,1	56,4	59,1	52,2
2024	53	58	70	55	59	86	167,5	121,0	154,6	50,3	50,3	51,0	101,4	101,0	104,0	54,9	56,8	50,7

## SÍNTESE ESTATÍSTICA SETORIAL SECTOR STATISTIC PROFILE

### AGRICULTURA, PRODUÇÃO ANIMAL, CAÇA, FLORESTA E PESCA (SECÇÃO A)

#### AGRICULTURE, FARMING OF ANIMALS, HUNTING AND FORESTRY (SECTION A)

### CAE 022 - Exploração florestal

#### NACE 022 - Logging

	Rendibilidade dos Capitais Próprios <sup>(18)</sup> Return on Equity <sup>(18)</sup> (%)			Rendibilidade das vendas <sup>(19)</sup> Profitability of Sales <sup>(19)</sup> (%)			Rotação do Ativo <sup>(20)</sup> Asset turnover <sup>(20)</sup> (n.º vezes/times)			Alavancagem Financeira <sup>(21)</sup> Financial Leverage <sup>(21)</sup> (n.º vezes/times)		
	CAE	Divisão	Secção	CAE	Divisão	Secção	CAE	Divisão	Secção	CAE	Divisão	Secção
	NACE	Division	Section	NACE	Division	Section	NACE	Division	Section	NACE	Division	Section
	<b>022</b>	<b>02</b>	<b>A</b>	<b>022</b>	<b>02</b>	<b>A</b>	<b>022</b>	<b>02</b>	<b>A</b>	<b>022</b>	<b>02</b>	<b>A</b>
2021	4,1	4,9	4,6	3,5	5,2	5,7	0,6	0,5	0,4	2,0	2,0	2,3
2022	6,6	6,7	6,1	5,4	7,0	7,4	0,6	0,5	0,4	2,0	2,1	2,2
2023	7,2	6,1	6,8	5,7	6,4	8,5	0,6	0,5	0,4	2,0	2,0	2,1
2024	5,1	5,3	6,0	4,3	5,8	8,0	0,6	0,5	0,4	2,0	2,0	2,0



	Análise Dupont da Rendibilidade dos CP - CAE 022 <sup>(22)</sup> DuPont Analysis on ROE - NACE 022				Análise Dupont da Rendibilidade dos CP - Secção A <sup>(22)</sup> DuPont Analysis on ROE - Section A			
	2021	2022	2023	2024	2021	2022	2023	2024
Var. da Rendibilidade dos Capitais Próprios (p.p.)	▼	▲	▲	▼	▲	▲	▲	▼
Var. Rendibilidade das Vendas (p.p.)	▼	▲	▲	▼	▲	▲	▲	▼
Var. Rotação Ativo (%)	▲	▲	▲	▼	▲	▲	▲	▼
Var. Alavancagem Financeira (%)	▲	▲	▼	▲	▼	▼	▼	▼

## SÍNTESE ESTATÍSTICA SETORIAL SECTOR STATISTIC PROFILE

### AGRICULTURA, PRODUÇÃO ANIMAL, CAÇA, FLORESTA E PESCA (SECÇÃO A)

AGRICULTURE, FARMING OF ANIMALS, HUNTING AND FORESTRY (SECTION A)

### CAE 022 - Exploração florestal

NACE 022 - Logging

### COMÉRCIO INTERNACIONAL DE BENS INTERNACIONAL TRADE OF GOODS

Fonte: INE, Comércio Internacional  
Source: INE, International Trade Statistics

#### EXPORTAÇÕES DE BENS EXPORTS OF GOODS



## SÍNTESE ESTATÍSTICA SETORIAL SECTOR STATISTIC PROFILE

### AGRICULTURA, PRODUÇÃO ANIMAL, CAÇA, FLORESTA E PESCA (SECÇÃO A)

AGRICULTURE, FARMING OF ANIMALS, HUNTING AND FORESTRY (SECTION A)

### CAE 022 - Exploração florestal

NACE 022 - Logging

### COMÉRCIO INTERNACIONAL DE BENS INTERNACIONAL TRADE OF GOODS

Fonte: INE, Comércio Internacional  
Source: INE, International Trade Statistics

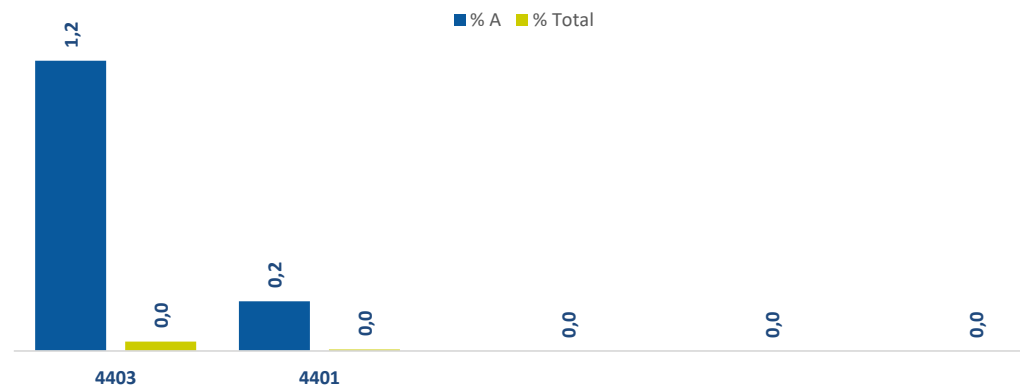
### EXPORTAÇÕES DE BENS (cont.) EXPORTS OF GOODS (cont.)

#### Top 5 Produtos Exportados (por Nomenclatura Combinada 4) - 2024

Top 5 of Exported Goods (by Combined Nomenclature 4) - 2024

Rank	NC4 CN4	Designação do Produto Type of Goods	M €	Peso na CAE Share in NACE 022
1	4403	Madeira em bruto, mesmo descascada, desalburna Wood in the rough, whether or not stripped of bark or s	30,6	85,4
2	4401	Lenha em qualquer estado, madeira em estilhas ou Fuel wood, in logs, billets, twigs, faggots or similar form	5,2	14,6
3	...	...	...	...
4	...	...	...	...
5	...	...	...	...
<b>Top 5</b>			<b>35,8</b>	<b>100,0</b>

#### Peso da NC na Secção A e no Total de Exportações Share of CN in Section A and in Total Exports 2024



## SÍNTESE ESTATÍSTICA SETORIAL SECTOR STATISTIC PROFILE

### AGRICULTURA, PRODUÇÃO ANIMAL, CAÇA, FLORESTA E PESCA (SECÇÃO A)

AGRICULTURE, FARMING OF ANIMALS, HUNTING AND FORESTRY (SECTION A)

### CAE 022 - Exploração florestal

NACE 022 - Logging

### COMÉRCIO INTERNACIONAL DE BENS INTERNACIONAL TRADE OF GOODS

Fonte: INE, Comércio Internacional  
Source: INE, International Trade Statistics

### IMPORTAÇÕES DE BENS IMPORTS OF GOODS

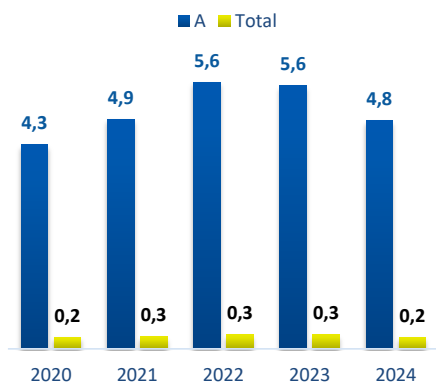
Importações (M)  
Imports (M)  
(%)

Peso da CAE 022 na Secção A e no Total das Importações  
Share of NACE 022 in Section A and in Total Imports  
(%)

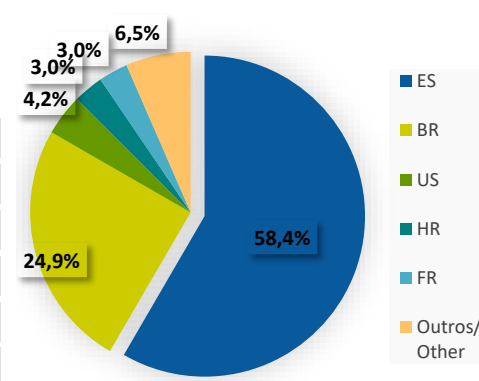
Países de Origem das Importações 2024 - CAE 022  
Imports Countries of Source 2024 - NACE 022

Top 5 Países de Origem das Importações 2024  
Top 5 Imports Countries of Source 2024  
CAE / NACE 022

CAE	Secção	
NACE	Section	
022	A	
2020	168	3 885
2021	214	4 403
2022	322	5 702
2023	312	5 605
2024	261	5 410



Rank	Países / Countries	Valor / Value (M €)	% Importações na CAE / % Imports in NACE
1	[ES] Espanha / Spain	152	58,4
2	[BR] Brasil / Brazil	65	24,9
3	[US] EUA / USA	11	4,2
4	[HR] Croácia / Croatia	8	3,0
5	[FR] França / France	8	3,0
<b>∑ Top 5</b>		<b>244</b>	<b>93,5</b>



## SÍNTESE ESTATÍSTICA SETORIAL SECTOR STATISTIC PROFILE

### AGRICULTURA, PRODUÇÃO ANIMAL, CAÇA, FLORESTA E PESCA (SECÇÃO A)

AGRICULTURE, FARMING OF ANIMALS, HUNTING AND FORESTRY (SECTION A)

### CAE 022 - Exploração florestal

NACE 022 - Logging

### COMÉRCIO INTERNACIONAL DE BENS INTERNACIONAL TRADE OF GOODS

Fonte: INE, Comércio Internacional  
Source: INE, International Trade Statistics

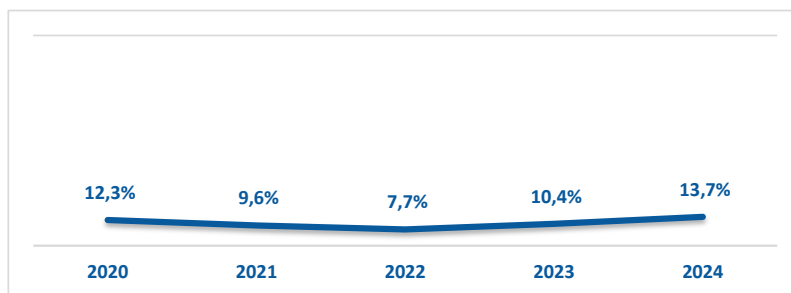
### BALANÇA DO COMÉRCIO INTERNACIONAL DE BENS (EXPORTAÇÕES - IMPORTAÇÕES) TRADE BALANCE (EXPORTS - IMPORTS)

Balança Comercial (X-M)  
Trade Balance (X-M)  
(M €)

	CAE NACE 022	Secção Section A
2020	-147	-2 111
2021	-193	-2 435
2022	-297	-3 352
2023	-280	-3 111
2024	-225	-2 839

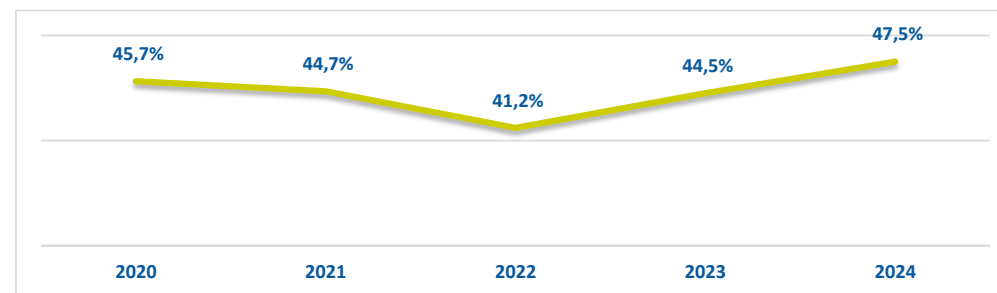
Taxa de cobertura das importações pelas exportações - CAE 022

Coverage rate (X / M) - NACE 022  
(%)



Taxa de cobertura das importações pelas exportações - Secção A

Coverage rate (X / M) - Section A  
(%)



## SÍNTESE ESTATÍSTICA SETORIAL SECTOR STATISTIC PROFILE

### AGRICULTURA, PRODUÇÃO ANIMAL, CAÇA, FLORESTA E PESCA (SECÇÃO A )

AGRICULTURE, FARMING OF ANIMALS, HUNTING AND FORESTRY (SECTION A )


### CAE 022 - Exploração florestal

NACE 022 - Logging

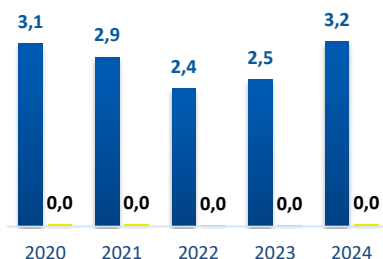
### COMÉRCIO INTERNACIONAL DE BENS E SERVIÇOS INTERNACIONAL TRADE OF GOODS AND SERVICES

Fonte: Banco de Portugal, Central de Balanços  
Source: Banco de Portugal, Central Balance


#### EXPORTAÇÕES DE BENS E SERVIÇOS EXPORTS OF GOODS AND SERVICES



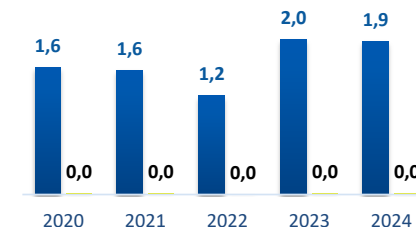
CAE	Secção
NACE	Section
<b>022</b>	<b>A</b>
2020	24 778
2021	27 939
2022	26 1 114
2023	29 1 153
2024	39 1 229



#### IMPORTAÇÕES DE BENS E SERVIÇOS IMPORTS OF GOODS AND SERVICES



CAE	Secção
NACE	Section
<b>022</b>	<b>A</b>
2020	6 382
2021	7 475
2022	7 533
2023	11 544
2024	10 509



## SÍNTESE ESTATÍSTICA SETORIAL SECTOR STATISTIC PROFILE

### AGRICULTURA, PRODUÇÃO ANIMAL, CAÇA, FLORESTA E PESCA (SECÇÃO A)

AGRICULTURE, FARMING OF ANIMALS, HUNTING AND FORESTRY (SECTION A)

### CAE 022 - Exploração florestal

NACE 022 - Logging

### COMÉRCIO INTERNACIONAL DE BENS E SERVIÇOS INTERNACIONAL TRADE OF GOODS AND SERVICES

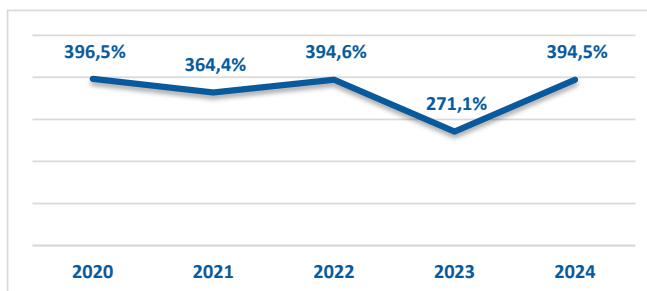
Fonte: Banco de Portugal, Central de Balanços  
Source: Banco de Portugal, Central Balance

### BALANÇA DO COMÉRCIO INTERNACIONAL DE BENS E SERVIÇOS (EXPORTAÇÕES - IMPORTAÇÕES) TRADE BALANCE OF GOODS AND SERVICES (EXPORTS - IMPORTS)

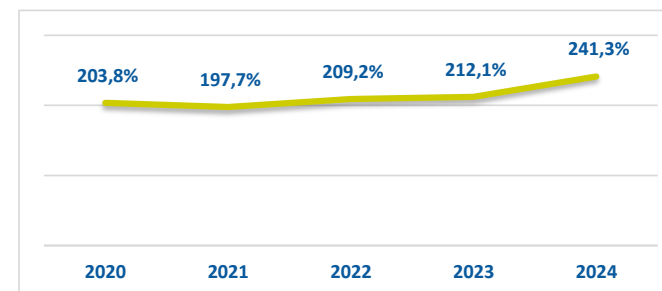
**Balança Comercial (X-M)**  
Trade Balance (X-M)  
(M €)

	CAE NACE 022	Secção Section A
2020	18	396
2021	20	464
2022	20	581
2023	18	610
2024	29	720

**Taxa de cobertura das importações pelas exportações - CAE 022**  
Coverage rate (X / M) - NACE 022  
(%)



**Taxa de cobertura das importações pelas exportações - Secção A**  
Coverage rate (X / M) - Section A  
(%)



## SÍNTESE ESTATÍSTICA SETORIAL SECTOR STATISTIC PROFILE

### AGRICULTURA, PRODUÇÃO ANIMAL, CAÇA, FLORESTA E PESCA (SECÇÃO A )

#### AGRICULTURE, FARMING OF ANIMALS, HUNTING AND FORESTRY (SECTION A )

### CAE 022 - Exploração florestal

#### NACE 022 - Logging

### NOTAS E SINAIS CONVENCIONAIS / NOTES AND CONVENTIONAL SIGNS

(1) A atualização das estatísticas das empresas, decorrente da implementação do Sistema Europeu de Contas, SEC2010, em substituição do SEC1995, determinou alterações na classificação do setor institucional das entidades, sendo de assinalar a necessidade de distinguir as Sociedades Gestoras de Participações Sociais (Holdings) das Sedes sociais (Head-offices). Em Contas Nacionais, as primeiras estão excluídas do setor institucional das sociedades não financeiras, enquanto que as segundas integram aquele setor. Estas alterações tiveram reflexos imediatos no SCIE, que, de modo a aumentar a consistência com as Contas Nacionais, se traduziram na revisão da série das estatísticas das empresas para o período 2008-2015, unicamente no setor de atividade onde estas empresas estão classificadas, ou seja na Secção M da CAE Rev.3 - Atividades de consultoria, científicas, técnicas e similares. É ainda importante referir que as séries temporais por setores de atividade, refletindo o comportamento da atividade económica e a dinâmica da variação dos preços relativos dos produtos foram, ainda, afetadas por processos de fusão e cisão de empresas com as consequentes alterações das respetivas CAE, como foi exemplo o setor da Informação e comunicação em 2014 e 2015. A informação de 2014 foi também revista para a secção L da CAE Rev.3 - Atividades imobiliárias, na sequência da atualização da informação de uma empresa de grande dimensão.

De acordo com o Sistema de Contas Integradas das Empresas (INE), existem duas principais categorias de empresas: as sociedades, por um lado, e os empresários em nome individual e trabalhadores independentes, por outro. As Sociedades podem ser do tipo: Sociedades Anónimas, Sociedades por Quotas, Cooperativas, Agrupamentos Complementares de Empresas, Sociedades civis sob a forma comercial, EIRL (Estabelecimentos Individuais de Responsabilidade Limitada) e SUQ (Sociedades Unipessoais por Quotas).

Os indicadores estatísticos apresentados são obtidos a partir do Sistema de Contas Integradas das Empresas (SCIE), o qual resulta de um processo de integração da informação estatística sobre empresas, baseado em dados administrativos, com particular destaque para a Informação Empresarial Simplificada (IES). As alterações metodológicas anteriormente referidas tiveram reflexos imediatos na delimitação do setor empresarial, pelo que, se procedeu a uma revisão da série das estatísticas das empresas para o período 2008-2015, de modo a aumentar a consistência com as Contas Nacionais. O âmbito de atividade económica considerado compreende as empresas classificadas nas secções A a S da CAE Rev3, com exceção da Administração Pública e Defesa; Segurança Social Obrigatória (Secção O).

O nível temporal da informação apresentada nos diferentes quadros pode diferir como resultado dos diferentes níveis de desagregação da informação disponível.

(2) Inclui empresários em nome individual e trabalhadores independentes

(3) Estabelecimento: empresa ou parte de uma empresa (fábrica, oficina, mina, armazém, loja, entreposto, etc.) situada num local topograficamente identificado. Nesse local ou a partir dele exercem-se atividades económicas para as quais, regra geral, uma ou várias pessoas trabalham (eventualmente a tempo parcial), por conta de uma mesma empresa.

(4) A classificação das empresas de grande dimensão baseou-se na adaptação da Recomendação da Comissão de 6 de maio de 2003. Assim, foram consideradas grandes empresas: empresas com 250 ou mais pessoas ao serviço ou empresas com volume de negócios superior a 50 milhões de euros e ativo líquido superior a 43 milhões de euros. As empresas que não cumpriram estes critérios foram classificadas como PME. Uma pequena empresa é definida como uma empresa que emprega menos de 50 pessoas e cujo volume de negócios anual ou balanço total anual não excede 10 milhões de euros. Uma microempresa é definida como uma empresa que emprega menos de 10 pessoas e cujo volume de negócios anual ou balanço total anual não excede 2 milhões de euros.

(5) Os rácios apresentados são relativos a sociedades.

## SÍNTESE ESTATÍSTICA SETORIAL SECTOR STATISTIC PROFILE

### AGRICULTURA, PRODUÇÃO ANIMAL, CAÇA, FLORESTA E PESCA (SECÇÃO A )

#### AGRICULTURE, FARMING OF ANIMALS, HUNTING AND FORESTRY (SECTION A )

### CAE 022 - Exploração florestal

#### NACE 022 - Logging

### NOTAS E SINAIS CONVENCIONAIS / NOTES AND CONVENTIONAL SIGNS

(6) Dimensão Média: Total de pessoas ao serviço/Total de empresas.

(7) VVN/Pessoa ao Serviço (mil euros): Volume de Negócios/Total de pessoas ao serviço.

(8) Taxa de valor acrescentado bruto: VABpm/Valor da produção \* 100.

(9) Taxa de investimento: FBCF/VAB \* 100.

(10) Produtividade aparente do trabalho (mil euros): VAB / Total de pessoas ao serviço.

(11) Debt to equity ratio: Total do Passivo/Total do Capital Próprio.

(12) Prazo Médio de Recebimentos: Indica o período médio, em dias, que decorre entre o momento das vendas e/ou serviços prestados e o dos recebimentos.

(13) Prazo Médio de Pagamentos: Indica o período médio, em dias, que decorre entre o momento das compras (fornecimentos e serviços externos, aquisição de matérias primas e de mercadorias) e o do pagamento da respetiva dívida comercial.

(14) Liquidez Geral: Ativo Corrente/Passivo Corrente \* 100.

(15) Autonomia Financeira: Capital Próprio/Ativo \* 100.

(16) Solvabilidade Geral: Capital Próprio/Passivo \* 100.

(17) Peso do Passivo Remunerado: Financiamentos obtidos (do passivo não corrente + do passivo corrente)/Passivo \* 100.

(18) Rendibilidade dos Capitais Próprios: Resultado Líquido do período/Capital Próprio \* 100.

(19) Rendibilidade das Vendas: Resultado Líquido do período/Volume de negócios \* 100.

(20) Rotação do Ativo (nº de vezes): Volume de negócios/Ativo.

## SÍNTESE ESTATÍSTICA SETORIAL SECTOR STATISTIC PROFILE

**AGRICULTURA, PRODUÇÃO ANIMAL, CAÇA, FLORESTA E PESCA (SECÇÃO A )**

*AGRICULTURE, FARMING OF ANIMALS, HUNTING AND FORESTRY (SECTION A )*

**CAE 022 - Exploração florestal**

*NACE 022 - Logging*

### **NOTAS E SINAIS CONVENCIONAIS / NOTES AND CONVENTIONAL SIGNS**

(21) Alavancagem Financeira: Ativo/Capitais Próprios.

(22) Análise DuPont: Rendibilidade das vendas x Rotação do ativo x Alavancagem financeira. Representação gráfica dos contributos para a variação do ROE face ao ano anterior.

(23) Dados relativos a sociedades (constituídas(dissolvidas por atos notariais e conservatórias). Não inclui as empresas individuais.

(24) Soc Const/Soc dissolv: (nº de sociedades constituídas)/ (nº de sociedades dissolvidas) \* 100.

(25) Indicador de turbulência:  $|(x+y)/(x-y)|$  com  $x=$  nº de sociedades constituídas e  $y=$  nº de sociedades dissolvidas.

(26) Taxa de natalidade: (nº de sociedades constituídas)/ (nº de sociedades existentes) \* 100.

(27)Taxa de mortalidade: (nº de sociedades dissolvidas)/ (nº de sociedades existentes) \* 100.

(28) Empresas de capital maioritariamente estrangeiro.

(29) Produtividade aparente do trabalho / Custos Anuais médios com o Pessoal = (VAB / Emprego) / (Custos com o pessoal / nº de trabalhadores) \* 100.

Nº - Número/Unidade; M€ - Milhões de euros; VVN - Volume de Negócios; VABpm - Valor Acrescentado Bruto a preços de mercado; FBCF - Formação Bruta de Capital de Fixo; PME - Pequenas e Médias Empresas; ETC - Equivalente a Tempo Completo.

... - Não aplicável, dado não disponível ou confidencial; § Valor com erro de amostragem associado superior a 20%, pelo que não pode ser divulgado.

## SÍNTESE ESTATÍSTICA SETORIAL SECTOR STATISTIC PROFILE

### AGRICULTURA, PRODUÇÃO ANIMAL, CAÇA, FLORESTA E PESCA (SECÇÃO A )

#### AGRICULTURE, FARMING OF ANIMALS, HUNTING AND FORESTRY (SECTION A )

#### CAE 022 - Exploração florestal

##### NACE 022 - Logging

### NOTAS E SINAIS CONVENCIONAIS / NOTES AND CONVENTIONAL SIGNS

(1) The update of Business Statistics due to the implementation of ESA2010 in National Accounts, which replaced the previous ESA1995, determined changes in the classification of the institutional sector entities, with emphasis on the need to distinguish the Investment Managers of Shareholdings (Holdings) of the Social Headquarters (Head-offices). In National Accounts, the former are excluded from the institutional sector non-financial corporations, while the second are part of that institutional sector. These changes had an immediate impact in Business Statistics, which, in order to increase the consistency with the National Accounts, has resulted in the revision of the series of business statistics results for the period 2008-2015, only concerning the business sector where these companies are classified, that is in Section M of CAE Rev.3 - consultancy activities, scientific, technical and similar. It is also important to note that the time series by sectors of activity reflecting the behavior of economic activity and the dynamics of changes in relative prices of the products are still affected by mergers and spin-off companies with consequential amendments of the respective activities according to CAE Rev.3, as the example of the information and communication sector in 2014 and 2015. The 2014 data was also revised in Section L of NACE Rev.2 - Real estate activities, following the updating of the information of a large company.

The statistical indicators presented are based on data from the Integrated Business Accounts System (IBAS), to nonfinancial enterprises. This data was obtained from IBAS, which results from a business statistics integration process, based on administrative data, with a focus on the Simplified Business Information (IES). According to IBAS there are two categories of enterprises: companies and individual enterprises. Only enterprises from section A to S (except K and O) of NACE-Rev.2 were considered.

The data series presented may differ between the different sections, according to the different levels of detail required.

(2) Includes sole proprietors and self-employed.

(3) Establishments: an enterprise or part thereof (e.g. a workshop, factory, warehouse, office, mine or depot) situated in a geographically identified place. At or from this place economic activity is carried out for which ' save for certain exceptions ' one or more persons work (even if only part-time) for one and the same enterprise.

(4) The classification of large enterprises was based on the recommendation of the Commission of May 6th, 2003. As such, enterprises were considered to be large when observing one of the following criteria: 250 or more persons employed or turnover above €50 million and total assets above €43 million. The remaining companies were considered SME. A small company is defined as being a company that employs less than 50 persons which turnover or total assets is less than €10 million. A microenterprise employs less than 10 persons which turnover or total assets is less than €2 million.

(5) Ratios refer only to companies.

(6) Average Size: Total persons employed/Total of enterprises.

(7) Turnover per person employed (thousand euros): Turnover/Persons employed.

## SÍNTESE ESTATÍSTICA SETORIAL SECTOR STATISTIC PROFILE

### AGRICULTURA, PRODUÇÃO ANIMAL, CAÇA, FLORESTA E PESCA (SECÇÃO A )

#### AGRICULTURE, FARMING OF ANIMALS, HUNTING AND FORESTRY (SECTION A )

### CAE 022 - Exploração florestal

#### NACE 022 - Logging

### NOTAS E SINAIS CONVENCIONAIS / NOTES AND CONVENTIONAL SIGNS

(8) Value Added Rate:  $GVA / \text{Production} * 100$ .

(9) Investment Rate:  $GFCF/GVA * 100$ .

(10) Apparent labour productivity =  $GVA / \text{Persons employed}$ .

(11) Debt to equity ratio:  $\text{Total Liabilities} / \text{Total Equity}$ .

(12) Days Sales outstanding: Average period, in days, that occurs between the sales/services provided moment and the receipts moment.

(13) Days Payable outstanding: Average period, in days, that occurs between the purchases/services acquired moment and the payments moment.

(14) Liquidity current ratio:  $\text{current Assets} / \text{current Liabilities} * 100$ .

(15) Capital ratio:  $\text{Equity} / \text{Assets} * 100$ .

(16) Solvency ratio:  $\text{Equity} / \text{Liabilities} * 100$ .

(17) Obtained funding over total liabilities:  $\text{obtained funding (non current liabilities + current liabilities)} / \text{Liabilities} * 100$ .

(18) Return on Equity (ROE):  $\text{net Income} / \text{Equity} * 100$ .

(19) Profitability of Sales:  $\text{net Income} / \text{Turnover} * 100$ .

(20) Asset turnover:  $\text{Turnover} / \text{Assets}$ .

(21) Financial Leverage:  $\text{Assets} / \text{Equity}$ .

(22) DuPont analysis:  $\text{Profitability of Sales} * \text{Asset turnover} * \text{Financial Leverage}$ . Gráfico representation of the different components to the homologous variation of ROE.

## SÍNTESE ESTATÍSTICA SETORIAL SECTOR STATISTIC PROFILE

**AGRICULTURA, PRODUÇÃO ANIMAL, CAÇA, FLORESTA E PESCA (SECÇÃO A)**

*AGRICULTURE, FARMING OF ANIMALS, HUNTING AND FORESTRY (SECTION A)*

**CAE 022 - Exploração florestal**

*NACE 022 - Logging*

### **NOTAS E SINAIS CONVENCIONAIS / NOTES AND CONVENTIONAL SIGNS**

(23) Data concerning corporations (formed / dissolved by deed of Notary and Conservatories). Individual enterprises are not included.

(24) Formation/Dissolution: (formation of companies (ner) / (dissolution of companies (ner)) \* 100.

(25) Turbulence indicator:  $| (x + y) / (x - y) |$ ; x = formation of companies (ner) and y = dissolution of companies (ner).

(26) Birth Rate: (formation of companies (ner) / (existing companies (ner))) \* 100.

(27) Death Rate: (dissolution of companies (ner) / (existing companies (ner))) \* 100.

(28) Foreign controlled enterprises.

(29) Aparent labour productivity/average annual personnel costs = (GVA/ Employment) / (Compensation of employees / Number of Employees)\*100.

Ner - Number, Unit; M€ - Millions of euros; GVA: Gross Value Added; GFCF: Gross Fixed Capital Formation; SME - Small and medium enterprises, FTE - Full Time Equivalent.

... - Not aplicable, not available or confidential value. §: Extremely unreliable value.