

SÍNTESE ESTATÍSTICA SETORIAL SECTOR STATISTIC PROFILE

INDÚSTRIAS EXTRACTIVAS (SECÇÃO B)

MINING AND QUARRYING (SECTION B)

CAE 081 - Extração de pedra, areia e argila

NACE 081 - Quarrying of stone, sand and clay

Índice / Index

ESTATÍSTICAS DAS EMPRESAS <i>BUSINESS STATISTICS</i>	2
PRINCIPAIS INDICADORES ECONÓMICOS DAS EMPRESAS NÃO FINANCEIRAS EM PORTUGAL <i>ANNUAL DETAILED ENTERPRISE STATISTICS - MAIN INDICATORS</i>	2
NATUREZA JURÍDICA <i>LEGAL FORM</i>	3
LOCALIZAÇÃO GEOGRÁFICA <i>REGIONAL STRUCTURE</i>	4
DIMENSÃO (escalões de pessoal ao serviço) <i>EMPLOYMENT SIZE CLASSES (number of persons employed)</i>	5
PEQUENAS E MÉDIAS EMPRESAS (PME) - SECÇÃO <i>SMALL AND MEDIUM ENTERPRISES (SME) - SECTION</i>	7
PESSOAS COLETIVAS E ENTIDADES EQUIPARADAS <i>LEGAL PERSONS AND EQUIVALENT</i>	8
PESSOAS COLETIVAS E ENTIDADES EQUIPARADAS - LOCALIZAÇÃO GEOGRÁFICA <i>LEGAL PERSONS EN EQUIVALENT - REGIONAL STRUCTURE</i>	9
INDICADORES ECONÓMICOS E FINANCEIROS DAS SOCIEDADES EM PORTUGAL <i>ECONOMIC AND FINANCIAL INDICATORS - COMPANIES</i>	14
RACIOS ECONÓMICO-FINANCEIROS DA CENTRAL DE BALANÇOS DO BANCO DE PORTUGAL - SOCIEDADES <i>ECONOMIC AND FINANCIAL RATIOS - BANCO DE PORTUGAL - COMPANIES</i>	16
ESTATÍSTICAS DAS EMPRESAS - COMPARAÇÕES EUROPEIAS <i>BUSINESS STATISTICS - EUROPEAN COMPARISONS</i>	18
FILIAIS ESTRANGEIRAS EM PORTUGAL <i>FOREIGN CONTROL OF ENTERPRISES</i>	22
COMÉRCIO INTERNACIONAL DE BENS <i>INTERNATIONAL TRADE OF GOODS</i>	23
COMÉRCIO INTERNACIONAL DE BENS E SERVIÇOS <i>INTERNATIONAL TRADE OF GOODS AND SERVICES</i>	27
NOTAS E SINAIS CONVENCIONAIS <i>NOTES AND CONVENTIONAL SIGNS</i>	29

SÍNTESE ESTATÍSTICA SETORIAL SECTOR STATISTIC PROFILE

INDÚSTRIAS EXTRACTIVAS (SECÇÃO B)

MINING AND QUARRYING (SECTION B)

CAE 081 - Extracção de pedra, areia e argila

NACE 081 - Quarrying of stone, sand and clay

ESTATÍSTICAS DAS EMPRESAS ⁽¹⁾

BUSINESS STATISTICS ⁽¹⁾

Fonte: INE, Sistema de Contas Integradas das Empresas.
Source: Statistics Portugal, Integrated Business Accounts System.

PRINCIPAIS INDICADORES ECONÓMICOS DAS EMPRESAS NÃO FINANCEIRAS EM PORTUGAL

ANNUAL DETAILED ENTERPRISE STATISTICS - MAIN INDICATORS

	Empresas (nº) Enterprises (ner)			Pessoal ao Serviço (Nº) Persons employed (ner)			VVN / Turnover (M€)			VABpm / GVA (M€)			FBCF / GFCF (M€)		
	CAE	% na Divisão	% na Secção	CAE	% na Divisão	% na Secção	CAE	% na Divisão	% na Secção	CAE	% na Divisão	% na Secção	CAE	% na Divisão	% na Secção
	NACE	% in Division	% in Section	NACE	% in Division	% in Section	NACE	% in Division	% in Section	NACE	% in Division	% in Section	NACE	% in Division	% in Section
	081	08	B	081	08	B	081	08	B	081	08	B	081	08	B
2020	843	88,7%	82,4%	6 911	95,1%	71,7%	662	96,6%	59,9%	257	97,0%	59,1%	84	98,0%	41,5%
2021	829	88,5%	82,6%	7 018	95,0%	72,0%	769	96,4%	51,5%	289	96,7%	42,8%	103	97,2%	43,8%
2022	826	88,8%	81,9%	7 086	94,9%	71,0%	894	96,4%	54,8%	314	96,9%	52,9%	119	97,2%	42,7%
2023	804	88,0%	81,0%	6 598	94,8%	67,1%	859	96,6%	54,6%	338	96,8%	54,9%	106	96,5%	32,1%
2024	780	87,8%	81,0%	6 612	94,7%	66,3%	882	96,5%	52,8%	359	97,5%	51,7%	128	95,8%	40,7%

SÍNTESE ESTATÍSTICA SETORIAL SECTOR STATISTIC PROFILE

INDÚSTRIAS EXTRACTIVAS (SECÇÃO B)

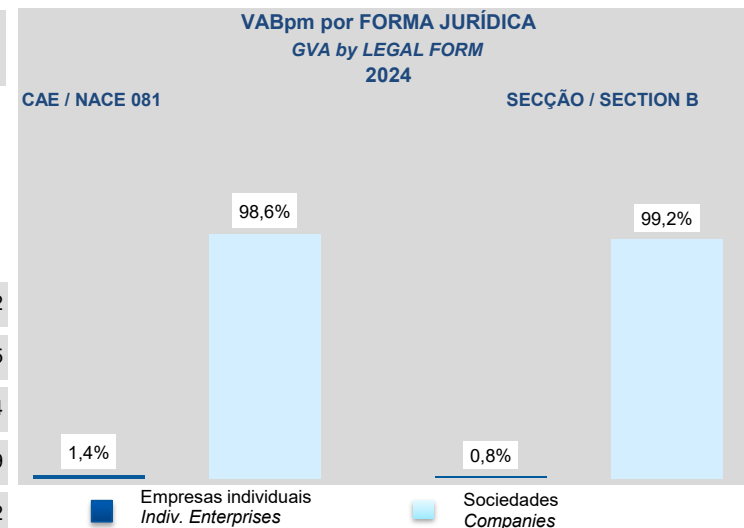
MINING AND QUARRYING (SECTION B)

CAE 081 - Extração de pedra, areia e argila

NACE 081 - Quarrying of stone, sand and clay

NATUREZA JURÍDICA LEGAL FORM

	Empresas (nº) Enterprises (ner)		Empresas Individuais (Nº) ⁽²⁾ Individual enterprises (ner) ⁽²⁾		Sociedades (Nº) Companies (ner)	
	CAE NACE	Dimensão Média (Pessoas/Empresa)	CAE NACE	Dimensão Média (Pessoas/ Empresa)	CAE NACE	Dimensão Média (Pessoas/ Empresa)
	081	Average Size (persons/enterprise)	081	Average Size (persons/enterprise)	081	Average Size (persons/enterprise)
2018	843	8,2	191	1,4	652	10,2
2019	829	8,5	182	1,3	647	10,5
2022	826	8,6	169	1,3	657	10,4
2023	804	8,2	155	1,3	649	9,9
2024	780	8,5	152	1,3	628	10,2



SÍNTESE ESTATÍSTICA SETORIAL SECTOR STATISTIC PROFILE

INDÚSTRIAS EXTRACTIVAS (SECÇÃO B)

MINING AND QUARRYING (SECTION B)

CAE 081 - Extração de pedra, areia e argila

NACE 081 - Quarrying of stone, sand and clay

LOCALIZAÇÃO GEOGRÁFICA REGIONAL STRUCTURE

CAE / NACE 081 - 2024

	Empresas Enterprises		Pessoal ao Serviço Persons employed		VVN / Turnover		VABpm / GVA		Empresas/ Enterprises por / by NUTS II		Estabelecimentos ⁽³⁾ (2023) Establishments ⁽³⁾ (2023)	
	Nº / ner	Estrutura Regional Regional Structure (%)	Nº / ner	Estrutura Regional Regional Structure (%)	M€	Estrutura Regional Regional Structure (%)	M€	Estrutura Regional Regional Structure (%)	Peso da CAE 081 na Secção B Share of NACE 081 in Section B		Nº / ner	Estrutura Regional Regional Structure (%)
Portugal	780	100,0%	6 612	100,0%	882	100,0%	359	100,0%	81,0%		1 013	100,0%
Continente	757	97,1%	80,7%		985	97,2%
Norte	240	30,8%	84,2%		298	29,4%
Centro	237	30,4%	84,0%		291	28,7%
Grande Lisboa	54	6,9%	71,1%		54	5,3%
Oeste e Vale do Tejo	139	17,8%	1 064	16,1%	154	17,4%	73	20,3%	78,1%		193	19,1%
Península de Setúbal	13	1,7%	92,9%		21	2,1%
Alentejo	61	7,8%	308	4,7%	69	7,9%	30	8,2%	89,7%		106	10,5%
Algarve	13	1,7%	64	1,0%	9	1,0%	3	0,9%	37,1%		22	2,2%
R. A. Açores	13	1,7%	100	1,5%	8	0,9%	3	0,8%	100,0%		15	1,5%
R. A. Madeira	10	1,3%	83,3%		13	1,3%

SÍNTESE ESTATÍSTICA SETORIAL SECTOR STATISTIC PROFILE

INDÚSTRIAS EXTRACTIVAS (SECÇÃO B)

MINING AND QUARRYING (SECTION B)

CAE 081 - Extracção de pedra, areia e argila

NACE 081 - Quarrying of stone, sand and clay

ESTATÍSTICAS DAS EMPRESAS ⁽¹⁾ (continuação) BUSINESS STATISTICS ⁽¹⁾ (continued)

DIMENSÃO (escalões de pessoal ao serviço) EMPLOYMENT SIZE CLASSES (number of persons employed)

	1 - 9 (I)		10 - 19 (II)		20 - 49 (III)		50 - 249 (IV)		>= 250 (V)		2024 Esc. Pessoal ao Serviço Employment size classes (%)
	CAE NACE 081	% no total Share in total	CAE NACE 081	% no total Share in total	CAE NACE 081	% no total Share in total	CAE NACE 081	% no total Share in total	CAE NACE 081	% no total Share in total	
Empresas / Enterprises (Nº / ner)											
2021	641	77,3%	100	12,1%	64	7,7%	24	2,9%	0	0,0%	
2022	638	77,2%	101	12,2%	64	7,7%	23	2,8%	0	0,0%	
2023	631	78,5%	91	11,3%	62	7,7%	20	2,5%	0	0,0%	
2024	606	77,7%	86	11,0%	65	8,3%	23	2,9%	0	0,0%	
Pessoal ao Serviço / Persons Employed (Nº / ner)											
2021	1 372	19,5%	1 892	27,0%	0	0,0%	
2022	1 388	19,6%	1 907	26,9%	0	0,0%	
2023	1 625	24,6%	1 270	19,2%	1 894	28,7%	1 809	27,4%	0	0,0%	
2024	1 554	23,5%	1 175	17,8%	1 904	28,8%	1 979	29,9%	0	0,0%	

SÍNTESE ESTATÍSTICA SETORIAL SECTOR STATISTIC PROFILE

INDÚSTRIAS EXTRACTIVAS (SECÇÃO B)

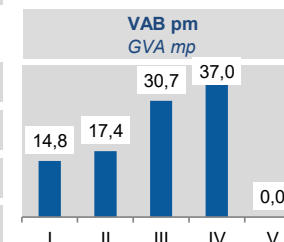
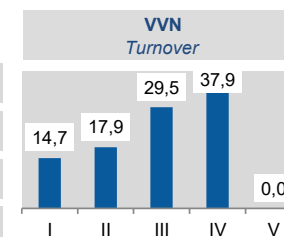
MINING AND QUARRYING (SECTION B)

CAE 081 - Extração de pedra, areia e argila

NACE 081 - Quarrying of stone, sand and clay

	1 - 9 (I)		10 - 19 (II)		20 - 49 (III)		50 - 249 (IV)		>= 250 (V)	
	CAE NACE 081	% no total Share in total	CAE NACE 081	% no total Share in total	CAE NACE 081	% no total Share in total	CAE NACE 081	% no total Share in total	CAE NACE 081	% no total Share in total
VVN / Turnover (M€)										
2021	146	19,0%	206	26,8%	0	0,0%
2022	164	18,4%	216	24,2%	0	0,0%
2023	145	16,9%	174	20,2%	231	26,9%	310	36,0%	0	0,0%
2024	130	14,7%	158	17,9%	261	29,5%	334	37,9%	0	0,0%
VAB / GVA (M€)										
2021	52	18,0%	82	28,4%	0	0,0%
2022	64	20,5%	85	27,2%	0	0,0%
2023	51	15,0%	73	21,7%	95	28,1%	119	35,2%	0	0,0%
2024	53	14,8%	63	17,4%	110	30,7%	133	37,0%	0	0,0%

2024
Esc. Pessoal ao Serviço
Employment size classes
(%)



SÍNTESE ESTATÍSTICA SETORIAL SECTOR STATISTIC PROFILE

INDÚSTRIAS EXTRACTIVAS (SECÇÃO B)

MINING AND QUARRYING (SECTION B)

CAE 081 - Extracção de pedra, areia e argila

NACE 081 - Quarrying of stone, sand and clay

PEQUENAS E MÉDIAS EMPRESAS (PME) - SECÇÃO B

SMALL AND MEDIUM ENTERPRISES (SME) - SECTION B

	Pequenas e Médias Empresas (PME) <i>Small and Medium Enterprises (SME)</i>						Grandes Empresas ⁽⁴⁾ <i>Large Enterprises ⁽⁴⁾</i>	Sociedades de elevado crescimento <i>(Sociedades com dez ou mais pessoas remuneradas) High Growth Companies (Companies with 10 or more persons employed)</i>				
	Total PME / SME		Micro e Pequenas Empresas <i>Micro and Small Enterprises</i>		Médias Empresas <i>Medium Enterprises</i>			Total		Gazelas <i>Gazelles</i>		
	Nº / <i>ner</i>	% na Secção B <i>Share in Section B</i>	Nº / <i>ner</i>	% na Secção B <i>Share in Section B</i>	Nº / <i>ner</i>	% na Secção B <i>Share in Section B</i>		Nº / <i>ner</i>	% na Secção B <i>Share in Section B</i>	Nº / <i>ner</i>	% na Secção B <i>Share in Section B</i>	
2021	1 000	99,6%	972	96,8%	28	2,8%	4	0,4%	22	2,2%	2	0,2%
2022	1 005	99,7%	975	96,7%	30	3,0%	3	0,3%	21	2,1%	2	0,2%
2023	987	99,5%	959	96,7%	28	2,8%	5	0,5%	17	1,7%	1	0,1%
2024	958	99,5%	927	96,3%	31	3,2%	5	0,5%	26	2,7%	1	0,1%

TVH y.o.y. (%)	Total PME / SME	Micro e Pequenas Empresas	Médias Empresas	Grandes Empresas	Total Sociedades de elevado crescimento	Gazelas
2023	-1,8%	-1,6%	-6,7%	66,7%	-19,0%	-50,0%
2024	-2,9%	-3,3%	10,7%	0,0%	52,9%	0,0%

SÍNTESE ESTATÍSTICA SETORIAL SECTOR STATISTIC PROFILE

INDÚSTRIAS EXTRACTIVAS (SECÇÃO B)

MINING AND QUARRYING (SECTION B)

CAE 081 - Extracção de pedra, areia e argila

NACE 081 - Quarrying of stone, sand and clay

ESTATÍSTICAS DAS EMPRESAS ⁽¹⁾(continuação)

BUSINESS STATISTICS ⁽¹⁾ (continued)

PESSOAS COLETIVAS E ENTIDADES EQUIPARADAS ⁽²³⁾

LEGAL PERSONS AND EQUIVALENT ⁽²³⁾

Fonte: INE, Sistema de Contas Integradas das Empresas e Constituição e Dissolução de Pessoas Colectivas e Entidades Equiparadas por Escritura Pública.

Source: Statistics Portugal, Integrated Business Accounts System, Ministry of Justice Directorate General for Justice Policy).

	Sociedades Constituídas <i>Formation of Companies</i>		Sociedades Dissolvidas <i>Dissolution of Companies</i>		Soc Const/Soc Dissolv ⁽²⁴⁾ <i>Formation/Dissolution ⁽²⁴⁾</i>		Indicador de Turbulência ⁽²⁵⁾ <i>Turbulence Indicator ⁽²⁵⁾</i>		Taxa de Natalidade ⁽²⁶⁾ <i>Birth Rate ⁽²⁶⁾</i>		Taxa de Mortalidade ⁽²⁷⁾ <i>Death Rate ⁽²⁷⁾</i>	
	CAE NACE	Secção Section	CAE NACE	Secção Section	CAE NACE	Secção Section	CAE NACE	Secção Section	CAE NACE	Secção Section	CAE NACE	Secção Section
	081	B	081	B	081	B	081	B	081	B	081	B
2020	14	29	14	17	100,0	170,6	...	3,8	2,1	3,8	2,1	2,2
2021	30	43	30	39	100,0	110,3	...	20,5	4,6	5,7	4,6	5,2
2022	20	29	14	20	142,9	145,0	5,7	5,4	3,0	3,7	2,1	2,6
2023	10	20	18	21	55,6	95,2	3,5	41,0	1,5	2,6	2,8	2,7
2024	15	25	16	16	93,8	156,3	31,0	4,6	2,4	3,4	2,5	2,2

SÍNTESE ESTATÍSTICA SETORIAL SECTOR STATISTIC PROFILE

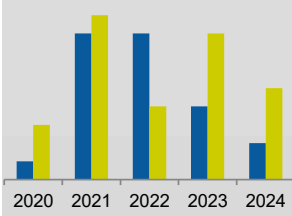
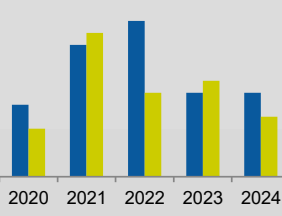
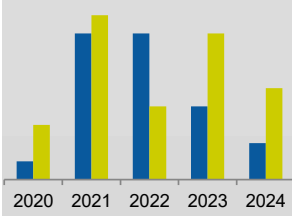
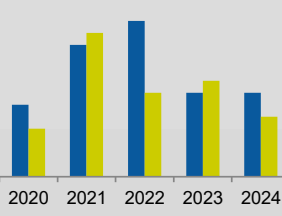
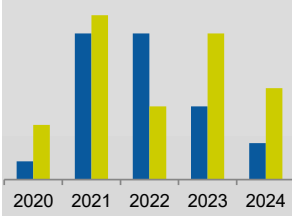
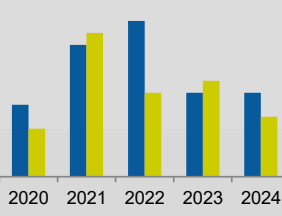
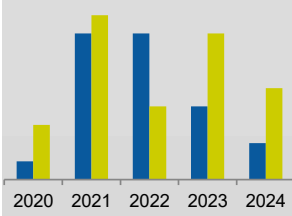
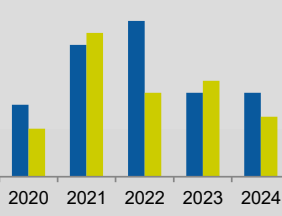
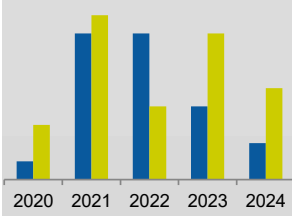
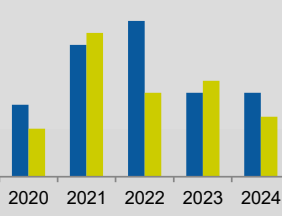
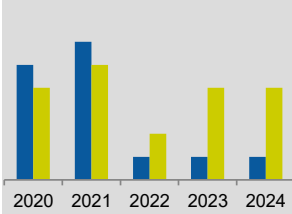
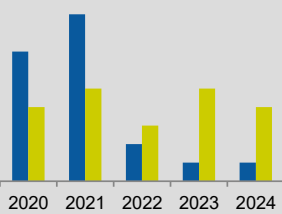
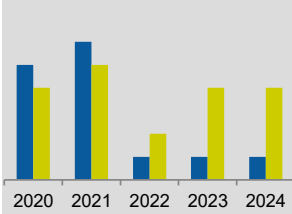
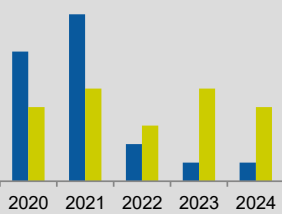
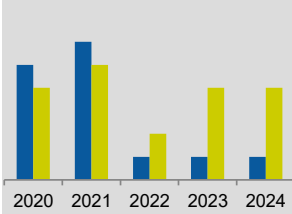
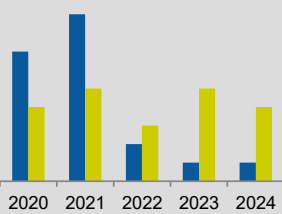
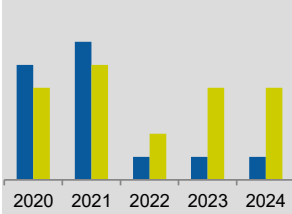
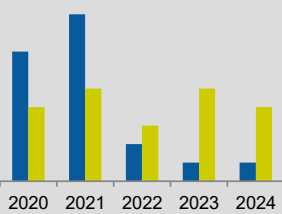
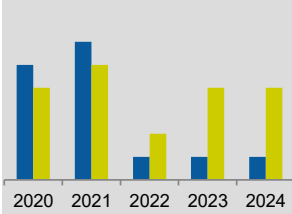
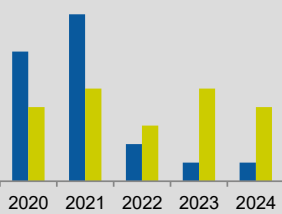
INDÚSTRIAS EXTRACTIVAS (SECÇÃO B)

MINING AND QUARRYING (SECTION B)

CAE 081 - Extracção de pedra, areia e argila

NACE 081 - Quarrying of stone, sand and clay

LOCALIZAÇÃO GEOGRÁFICA REGIONAL STRUCTURE

	Sociedades Constituídas <i>Formation of Companies</i>		Sociedades Dissolvidas <i>Dissolution of Companies</i>		Soc Const/Soc Dissolv ⁽²⁴⁾ <i>Formation/Dissolution⁽²⁴⁾</i>		Indicador de Turbulência ⁽²⁵⁾ <i>Turbulence Indicator⁽²⁵⁾</i>		Perfil por Região NUTS II <i>Regional Structure by NUTS II</i>	
	CAE NACE 081	Secção Section B	CAE NACE 081	Secção Section B	CAE NACE 081	Secção Section B	CAE NACE 081	Secção Section B	CAE NACE 081	Secção Section B
Norte										
2020	1	6	3	4	33,3	150,0	2,0	5,0		
2021	8	11	9	12	88,9	91,7	17,0	23,0		
2022	8	13	4	7	200,0	185,7	3,0	3,3		
2023	4	7	8	8	50,0	87,5	3,0	15,0		
2024	2	7	5	5	40,0	140,0	2,3	6,0		
Centro										
2020	5	7	4	4	125,0	175,0	9,0	3,7		
2021	6	9	5	5	120,0	180,0	11,0	3,5		
2022	1	2	2	3	50,0	66,7	3,0	5,0		
2023	1	1	4	5	25,0	20,0	1,7	1,5		
2024	1	1	4	4	25,0	25,0	1,7	1,7		

SÍNTESE ESTATÍSTICA SETORIAL SECTOR STATISTIC PROFILE

INDÚSTRIAS EXTRACTIVAS (SECÇÃO B)

MINING AND QUARRYING (SECTION B)

CAE 081 - Extracção de pedra, areia e argila

NACE 081 - Quarrying of stone, sand and clay

	Sociedades Constituídas <i>Formation of Companies</i>		Sociedades Dissolvidas <i>Dissolution of Companies</i>		Soc Const/Soc Dissolv ⁽²⁴⁾ <i>Formation/Dissolution⁽²⁴⁾</i>		Indicador de Turbulência ⁽²⁵⁾ <i>Turbulence Indicator⁽²⁵⁾</i>		Perfil por Região NUTS II <i>Regional Structure by NUTS II</i>	
	CAE	Secção	CAE	Secção	CAE	Secção	CAE	Secção	CAE	Secção
	NACE	Section	NACE	Section	NACE	Section	NACE	Section	NACE	Section
	081	B	081	B	081	B	081	B	081	B
Grande Lisboa										
2020	2	4	3	4	66,7	100,0	5,0	...		
2021	5	9	5	10	100,0	90,0	...	19,0		
2022	6	8	2	4	300,0	200,0	2,0	3,0		
2023	2	8	2	3	100,0	266,7	...	2,2		
2024	6	8	1	1	600,0	800,0	1,4	1,3		
Oeste e Vale do Tejo										
2020	4	8	2	2	200,0	400,0	3,0	1,7		
2021	6	6	6	6	100,0	100,0		
2022	2	2	4	4	50,0	50,0	3,0	3,0		
2023	1	1	0	0	1,0	1,0		
2024	1	2	2	2	50,0	100,0	3,0	...		

SÍNTESE ESTATÍSTICA SETORIAL SECTOR STATISTIC PROFILE

INDÚSTRIAS EXTRACTIVAS (SECÇÃO B)

MINING AND QUARRYING (SECTION B)

CAE 081 - Extração de pedra, areia e argila

NACE 081 - Quarrying of stone, sand and clay

Sociedades Constituídas <i>Formation of Companies</i>		Sociedades Dissolvidas <i>Dissolution of Companies</i>		Soc Const/Soc Dissolv ⁽²⁴⁾ <i>Formation/Dissolution⁽²⁴⁾</i>		Indicador de Turbulência ⁽²⁵⁾ <i>Turbulence Indicator⁽²⁵⁾</i>		Perfil por Região NUTS II <i>Regional Structure by NUTS II</i>	
CAE NACE	Secção Section	CAE NACE	Secção Section	CAE NACE	Secção Section	CAE NACE	Secção Section	CAE NACE	Secção Section
081	B	081	B	081	B	081	B	081	B
Península de Setúbal									
2020	0	1	1	0,0	100,0	1,0	...		
2021	1	1	0	1,0	1,0		
2022	1	1	0	1,0	1,0		
2023	0	0	0		
2024	0	1	0	1,0		
Alentejo									
2020	2	2	1	200,0	200,0	3,0	3,0		
2021	3	4	5	60,0	80,0	4,0	9,0		
2022	2	2	1	200,0	200,0	3,0	3,0		
2023	2	2	3	66,7	66,7	5,0	5,0		
2024	5	5	1	500,0	500,0	1,5	1,5		

SÍNTESE ESTATÍSTICA SETORIAL SECTOR STATISTIC PROFILE

INDÚSTRIAS EXTRACTIVAS (SECÇÃO B)

MINING AND QUARRYING (SECTION B)

CAE 081 - Extracção de pedra, areia e argila

NACE 081 - Quarrying of stone, sand and clay

	Sociedades Constituídas <i>Formation of Companies</i>		Sociedades Dissolvidas <i>Dissolution of Companies</i>		Soc Const/Soc Dissolv ⁽²⁴⁾ <i>Formation/Dissolution⁽²⁴⁾</i>		Indicador de Turbulência ⁽²⁵⁾ <i>Turbulence Indicator⁽²⁵⁾</i>		Perfil por Região NUTS II <i>Regional Structure by NUTS II</i>	
	CAE	Secção	CAE	Secção	CAE	Secção	CAE	Secção	CAE	Secção
	NACE	Section	NACE	Section	NACE	Section	NACE	Section	NACE	Section
	081	B	081	B	081	B	081	B	081	B
Algarve										
2020	0	1	0	0	1,0		
2021	1	2	0	0	1,0	1,0		
2022	0	1	0	0	1,0		
2023	0	0	0	0		
2024	0	1	2	2	0,0	50,0	1,0	3,0		
Região Autónoma dos Açores										
2020	0	0	0	0		
2021	0	0	0	0		
2022	0	0	1	1	0,0	0,0	1,0	1,0		
2023	0	0	0	0		
2024	0	0	1	1	0,0	0,0	1,0	1,0		

SÍNTESE ESTATÍSTICA SETORIAL SECTOR STATISTIC PROFILE

INDÚSTRIAS EXTRACTIVAS (SECÇÃO B)

MINING AND QUARRYING (SECTION B)

CAE 081 - Extração de pedra, areia e argila

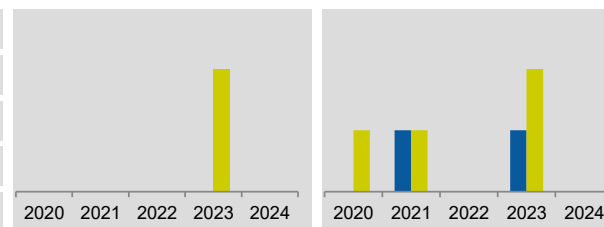
NACE 081 - Quarrying of stone, sand and clay

Sociedades Constituídas <i>Formation of Companies</i>		Sociedades Dissolvidas <i>Dissolution of Companies</i>		Soc Const/Soc Dissolv ⁽²⁴⁾ <i>Formation/Dissolution⁽²⁴⁾</i>		Indicador de Turbulência ⁽²⁵⁾ <i>Turbulence Indicator⁽²⁵⁾</i>		Perfil por Região NUTS II <i>Regional Structure by NUTS II</i>	
CAE	Secção	CAE	Secção	CAE	Secção	CAE	Secção	CAE	Secção
NACE	Section	NACE	Section	NACE	Section	NACE	Section	NACE	Section
081	B	081	B	081	B	081	B	081	B

■ Soc Constituídas / *Formation of companies* ■ Soc Dissolvidas / *Dissolution of companies*

Região Autónoma da Madeira

Ano	Soc Constituídas	Soc Dissolvidas	Soc Const/Soc Dissolv	Indicador de Turbulência
2020	0	0	...	0,0
2021	0	1	...	100,0
2022	0	0
2023	0	1	0,0	50,0
2024	0	0



SÍNTESE ESTATÍSTICA SETORIAL SECTOR STATISTIC PROFILE

INDÚSTRIAS EXTRACTIVAS (SECÇÃO B)

MINING AND QUARRYING (SECTION B)

CAE 081 - Extracção de pedra, areia e argila

NACE 081 - Quarrying of stone, sand and clay

ESTATÍSTICAS DAS EMPRESAS ⁽¹⁾(continuação) BUSINESS STATISTICS ⁽¹⁾ (continued)

INDICADORES ECONÓMICOS E FINANCEIROS DAS SOCIEDADES EM PORTUGAL ⁽⁵⁾ ECONOMIC AND FINANCIAL INDICATORS - COMPANIES ⁽⁵⁾

	Dimensão média ⁽⁶⁾ Average Size ⁽⁶⁾			VVN por pessoa ao serviço ⁽⁷⁾ Turnover per person employed ⁽⁷⁾			Tx de valor acrescentado bruto ⁽⁸⁾ Value Added Rate ⁽⁸⁾			Taxa de investimento ⁽⁹⁾ Investment Rate ⁽⁹⁾			Produtiv. aparente do Trabalho ⁽¹⁰⁾ Apparent Labour Productivity ⁽¹⁰⁾			Debt to equity ratio ⁽¹¹⁾		
	CAE NACE	Divisão Division	Secção Section	CAE NACE	Divisão Division	Secção Section	CAE NACE	Divisão Division	Secção Section	CAE NACE	Divisão Division	Secção Section	CAE NACE	Divisão Division	Secção Section	CAE NACE	Divisão Division	Secção Section
	081	08	B	081	08	B	081	08	B	081	08	B	081	08	B	081	08	B
2020	10,2	10,0	12,2	98,4	97,5	118,0	40,1	39,9	37,8	33,2	32,9	47,2	38,0	37,5	46,2	1,3	1,4	1,1
2021	10,5	10,2	12,5	112,3	111,4	157,3	39,3	39,1	44,7	35,8	35,6	34,9	42,1	41,6	71,1	1,2	1,3	1,0
2022	10,4	10,2	12,5	129,0	127,9	167,5	37,1	36,9	36,7	38,1	38,0	47,1	45,2	44,6	60,8	1,2	1,2	1,0
2023	9,9	9,6	12,5	133,0	131,6	163,9	40,3	40,1	38,6	31,6	31,8	53,9	52,1	51,4	64,0	1,1	1,2	1,0
2024	10,2	9,9	13,1	136,3	134,7	171,5	41,1	40,7	40,2	36,0	36,7	45,6	55,2	54,0	71,0	1,0	1,1	1,1

SÍNTESE ESTATÍSTICA SETORIAL SECTOR STATISTIC PROFILE

INDÚSTRIAS EXTRACTIVAS (SECÇÃO B)

MINING AND QUARRYING (SECTION B)

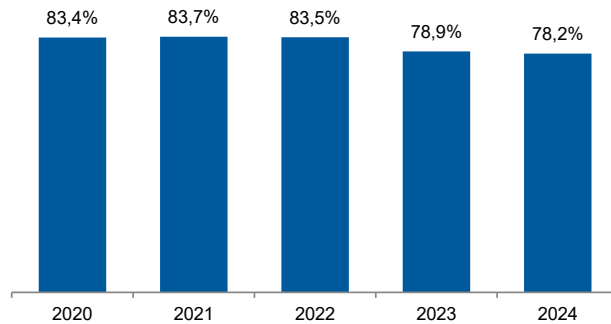
CAE 081 - Extracção de pedra, areia e argila

NACE 081 - Quarrying of stone, sand and clay

INDICADORES ECONÓMICOS E FINANCEIROS DAS SOCIEDADES EM PORTUGAL ⁽⁵⁾ (Continuação) ECONOMIC AND FINANCIAL INDICATORS - COMPANIES ⁽⁵⁾ (Continued)

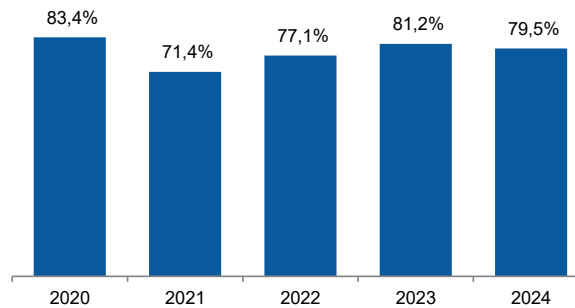
Dimensão Média / Average Size

Rácio entre a CAE 081 e a Secção B Ratio between NACE 081 and Section B



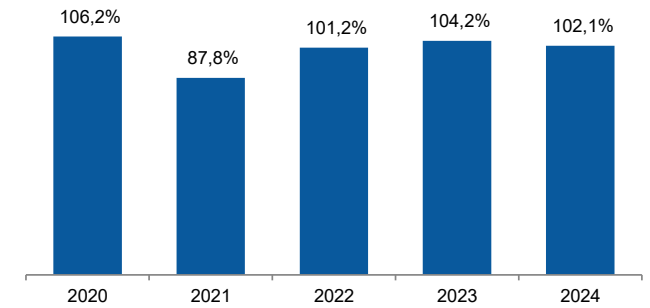
VVN por pessoa / Turnover per employee

Rácio entre a CAE 081 e a Secção B Ratio between NACE 081 and Section B



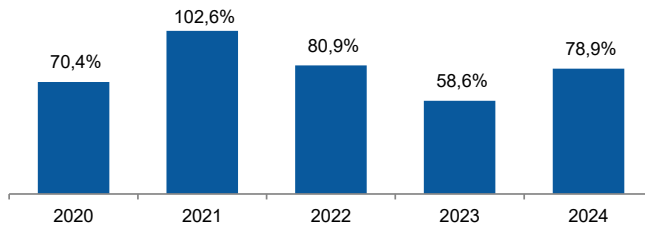
Tx. Valor acrescentado / Value added rate

Rácio entre a CAE 081 e a Secção B Ratio between NACE 081 and Section B



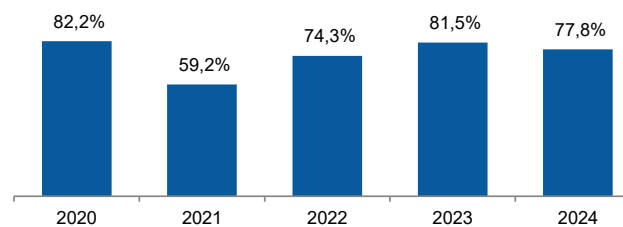
Taxa de investimento / Investment rate

Rácio entre a CAE 081 e a Secção B Ratio between NACE 081 and Section B



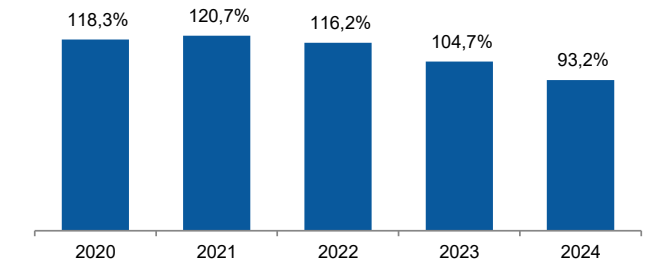
Produtividade aparente do Trabalho / Apparent Labour Productivity

Rácio entre a CAE 081 e a Secção B Ratio between NACE 081 and Section B



Debt to equity ratio

Rácio entre a CAE 081 e a Secção B Ratio between NACE 081 and Section B



SÍNTESE ESTATÍSTICA SETORIAL SECTOR STATISTIC PROFILE

INDÚSTRIAS EXTRACTIVAS (SECÇÃO B)

MINING AND QUARRYING (SECTION B)

CAE 081 - Extracção de pedra, areia e argila

NACE 081 - Quarrying of stone, sand and clay

RACIOS ECONÓMICO-FINANCEIROS DA CENTRAL DE BALANÇOS DO BANCO DE PORTUGAL - SOCIEDADES ECONOMIC AND FINANCIAL RATIOS - BANCO DE PORTUGAL - COMPANIES

Fonte: Banco de Portugal, Central de Balanços.
Source: Banco de Portugal, Central Balance.

	Prazo Médio de Recebimentos ⁽¹²⁾			Prazo Médio de Pagamentos ⁽¹³⁾			Liquidez Geral ⁽¹⁴⁾			Autonomia Financeira ⁽¹⁵⁾			Solvabilidade Geral ⁽¹⁶⁾			Peso do Passivo Remunerado ⁽¹⁷⁾		
	Days Sales outstanding ⁽¹²⁾			Days Payable outstanding ⁽¹³⁾			Liquidity Current Ratio ⁽¹⁴⁾			Capital Ratio ⁽¹⁵⁾			Solvency Ratio ⁽¹⁶⁾			Obtained funding over total liabilities ⁽¹⁷⁾		
	CAE	Divisão	Secção	CAE	Divisão	Secção	CAE	Divisão	Secção	CAE	Divisão	Secção	CAE	Divisão	Secção	CAE	Divisão	Secção
	NACE	Division	Section	NACE	Division	Section	NACE	Division	Section	NACE	Division	Section	NACE	Division	Section	NACE	Division	Section
	081	08	B	081	08	B	081	08	B	081	08	B	081	08	B	081	08	B
2021	111	113	90	116	116	104	158,9	160,5	123,1	44,7	44,0	50,5	80,8	78,5	102,0	47,9	49,1	49,7
2022	87	90	77	107	106	96	161,9	162,8	116,7	47,7	46,8	51,4	91,1	87,9	105,8	45,2	46,1	46,1
2023	75	77	69	111	110	102	151,0	146,4	104,8	51,7	49,2	51,8	106,9	96,7	107,3	44,6	44,4	45,9
2024	77	80	64	111	110	102	144,4	140,4	97,9	52,7	50,1	50,5	111,2	100,3	101,9	41,9	41,8	45,4

SÍNTESE ESTATÍSTICA SETORIAL SECTOR STATISTIC PROFILE

INDÚSTRIAS EXTRACTIVAS (SECÇÃO B)

MINING AND QUARRYING (SECTION B)

CAE 081 - Extracção de pedra, areia e argila

NACE 081 - Quarrying of stone, sand and clay

	Rendibilidade dos Capitais Próprios ⁽¹⁸⁾ Return on Equity ⁽¹⁸⁾ (%)			Rendibilidade das vendas ⁽¹⁹⁾ Profitability of Sales ⁽¹⁹⁾ (%)			Rotação do Ativo ⁽²⁰⁾ Asset turnover ⁽²⁰⁾ (n.º vezes/times)			Alavancagem Financeira ⁽²¹⁾ Financial Leverage ⁽²¹⁾ (n.º vezes/times)		
	CAE	Divisão	Secção	CAE	Divisão	Secção	CAE	Divisão	Secção	CAE	Divisão	Secção
	NACE	Division	Section	NACE	Division	Section	NACE	Division	Section	NACE	Division	Section
	081	08	B	081	08	B	081	08	B	081	08	B
2021	9,7	9,1	12,2	8,7	8,3	12,9	0,5	0,5	0,5	2,2	2,3	2,0
2022	10,5	10,2	7,1	9,4	9,1	7,5	0,5	0,5	0,5	2,1	2,1	1,9
2023	10,2	10,0	5,9	9,9	9,5	6,6	0,5	0,5	0,5	1,9	2,0	1,9
2024	9,2	9,0	5,4	9,5	9,0	5,9	0,5	0,5	0,5	1,9	2,0	2,0



	Análise Dupont da Rendibilidade dos CP - CAE 081 ⁽²²⁾ DuPont Analysis on ROE - NACE 081				Análise Dupont da Rendibilidade dos CP - Secção B ⁽²²⁾ DuPont Analysis on ROE - Section B			
	2021	2022	2023	2024	2021	2022	2023	2024
Var. da Rendibilidade dos Capitais Próprios (p.p.)	▲	▲	▼	▼	▲	▼	▼	▼
Var. Rendibilidade das Vendas (p.p.)	▲	▲	▲	▼	▲	▼	▼	▼
Var. Rotação Ativo (%)	▲	▲	▼	▼	▲	▲	▼	▼
Var. Alavancagem Financeira (%)	▼	▼	▼	▼	▼	▼	▼	▲

SÍNTESE ESTATÍSTICA SETORIAL SECTOR STATISTIC PROFILE

INDÚSTRIAS EXTRACTIVAS (SECÇÃO B)

MINING AND QUARRYING (SECTION B)

CAE 081 - Extração de pedra, areia e argila

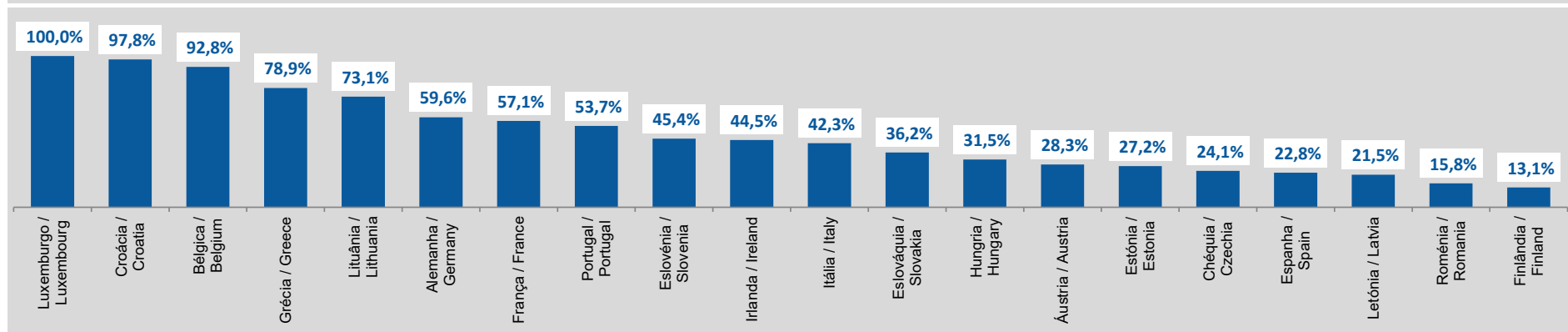
NACE 081 - Quarrying of stone, sand and clay

ESTATÍSTICAS DAS EMPRESAS - COMPARAÇÕES EUROPEIAS - BUSINESS STATISTICS - EUROPEAN COMPARISONS - 2023

Fonte: Eurostat, Structural Business Statistics (Estatísticas Anuais das Empresas).
Source: Structural Business statistics (EUROSTAT)

Peso do VAB da CAE 081 no VAB total da Secção B (preços correntes)

Share of NACE 081 GVA in total GVA of Section B (current prices)



SÍNTESE ESTATÍSTICA SETORIAL SECTOR STATISTIC PROFILE

INDÚSTRIAS EXTRACTIVAS (SECÇÃO B)

MINING AND QUARRYING (SECTION B)

CAE 081 - Extracção de pedra, areia e argila

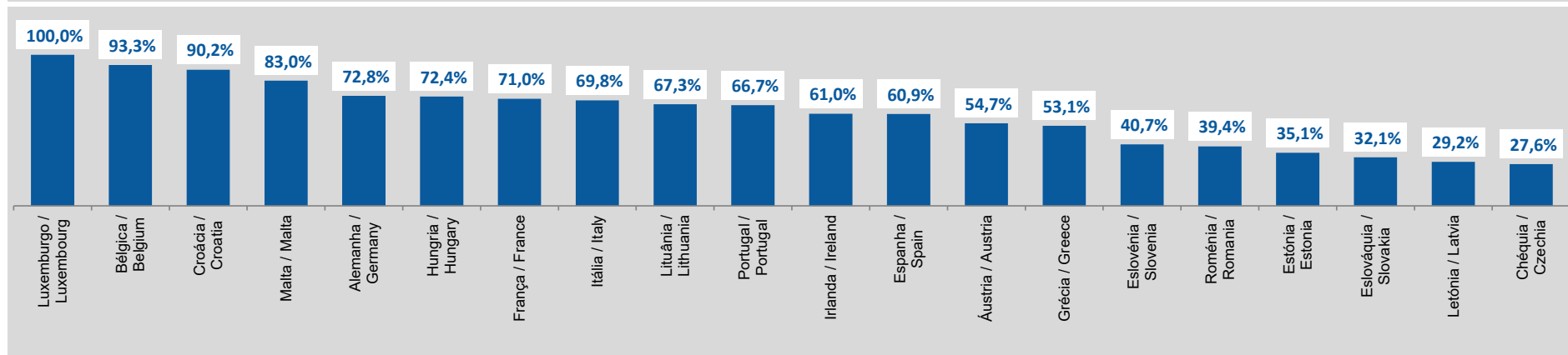
NACE 081 - Quarrying of stone, sand and clay

ESTATÍSTICAS DAS EMPRESAS - COMPARAÇÕES EUROPEIAS - BUSINESS STATISTICS - EUROPEAN COMPARISONS - 2023

Fonte: Eurostat, Structural Business Statistics (Estatísticas Anuais das Empresas).
Source: Structural Business statistics (EUROSTAT)

Peso do Emprego da CAE 081 no total do Emprego, ETC, da Secção B

Share of NACE 081 employment in total employment (FTE) of Section B



SÍNTESE ESTATÍSTICA SETORIAL SECTOR STATISTIC PROFILE

INDÚSTRIAS EXTRACTIVAS (SECÇÃO B)

MINING AND QUARRYING (SECTION B)

CAE 081 - Extração de pedra, areia e argila

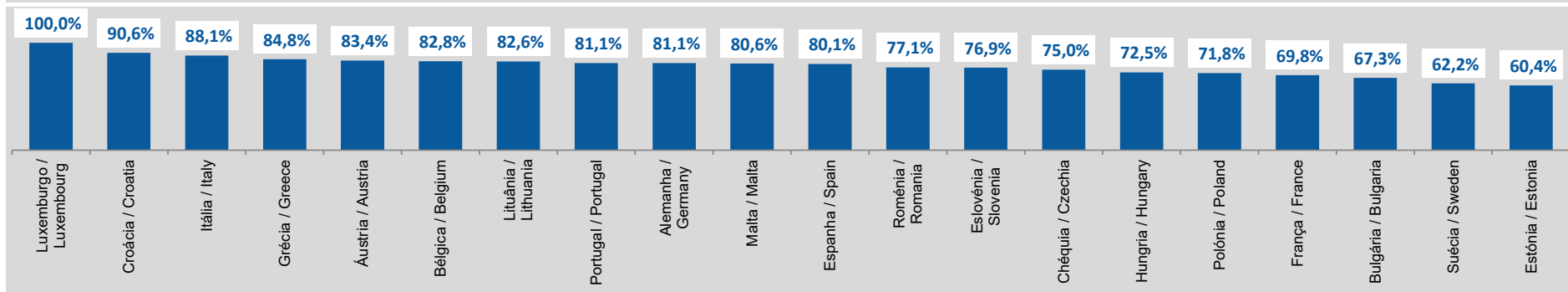
NACE 081 - Quarrying of stone, sand and clay

ESTATÍSTICAS DAS EMPRESAS - COMPARAÇÕES EUROPEIAS - BUSINESS STATISTICS - EUROPEAN COMPARISONS - 2023

Fonte: Eurostat, Structural Business Statistics (Estatísticas Anuais das Empresas).
Source: Structural Business statistics (EUROSTAT)

Peso do número de Empresas da CAE 081 no total de Empresas da Secção B

Share of NACE 081 enterprises in total number of enterprises of Section B



SÍNTESE ESTATÍSTICA SETORIAL SECTOR STATISTIC PROFILE

INDÚSTRIAS EXTRACTIVAS (SECÇÃO B)

MINING AND QUARRYING (SECTION B)

CAE 081 - Extração de pedra, areia e argila

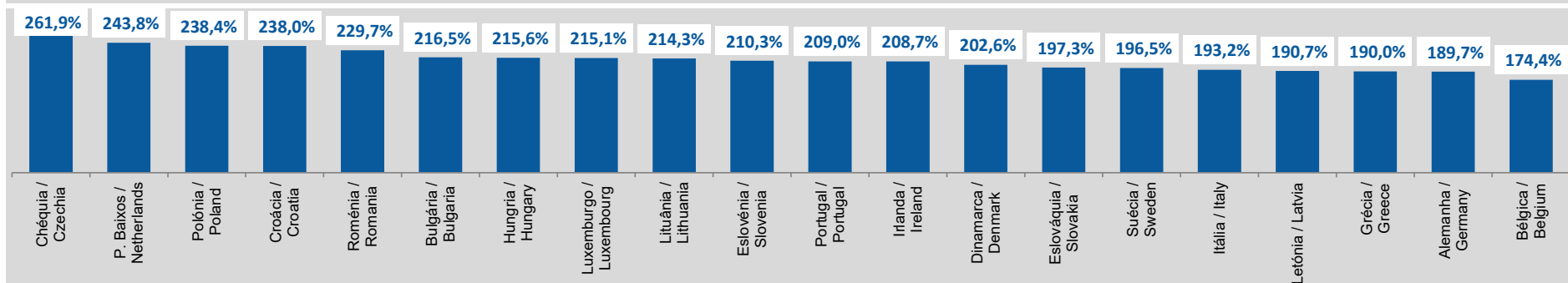
NACE 081 - Quarrying of stone, sand and clay

ESTATÍSTICAS DAS EMPRESAS - COMPARAÇÕES EUROPEIAS - BUSINESS STATISTICS - EUROPEAN COMPARISONS - 2023

Fonte: Eurostat, Structural Business Statistics (Estatísticas Anuais das Empresas).
Source: Structural Business statistics (EUROSTAT)

Produtividade Aparente do Trabalho, ajustada pelos Encargos com Pessoal ⁽²⁹⁾ (%)

Apparent labour productivity by average personnel costs (%) ⁽²⁹⁾



SÍNTESE ESTATÍSTICA SETORIAL SECTOR STATISTIC PROFILE

INDÚSTRIAS EXTRACTIVAS (SECÇÃO B)

MINING AND QUARRYING (SECTION B)

CAE 081 - Extracção de pedra, areia e argila

NACE 081 - Quarrying of stone, sand and clay

COMÉRCIO INTERNACIONAL DE BENS INTERNACIONAL TRADE OF GOODS

Fonte: INE, Comércio Internacional
Source: INE, International Trade Statistics

EXPORTAÇÕES DE BENS EXPORTS OF GOODS

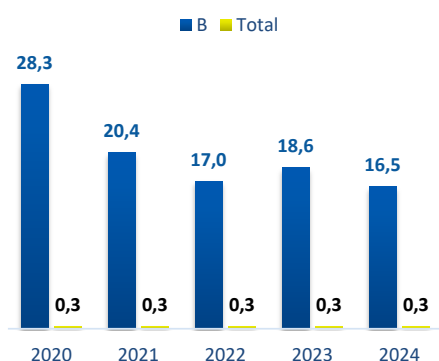
Exportações (X) Exports (X) (M €)

	CAE	Secção
	NACE	Section
	081	B
2020	163	577
2021	198	973
2022	230	1 350
2023	222	1 193
2024	204	1 238

Peso da CAE 081 na Secção B e no Total das Exportações

Share of NACE 081 in Section B and in Total of Exports

(%)



Países de Destino das Exportações 2024 - CAE 081

Exports Countries of Destination 2024 - NACE 081

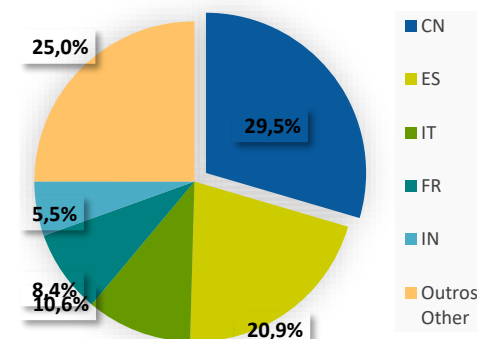
(TOP 5)

Rank	Países / Countries	Valor / Value (M €)	% Exportações na CAE / % Exports in NACE
1	[CN] China / China	60	29,5
2	[ES] Espanha / Spain	43	20,9
3	[IT] Itália / Italy	22	10,6
4	[FR] França / France	17	8,4
5	[IN] Índia / India	11	5,5
∑ Top 5		153	75,0

Top 5 Países Destino das Exportações 2024

Top 5 Exports Countries of Destination 2024

CAE / NACE 081



SÍNTESE ESTATÍSTICA SETORIAL SECTOR STATISTIC PROFILE

INDÚSTRIAS EXTRACTIVAS (SECÇÃO B)

MINING AND QUARRYING (SECTION B)

CAE 081 - Extracção de pedra, areia e argila

NACE 081 - Quarrying of stone, sand and clay

COMÉRCIO INTERNACIONAL DE BENS INTERNACIONAL TRADE OF GOODS

Fonte: INE, Comércio Internacional
Source: INE, International Trade Statistics

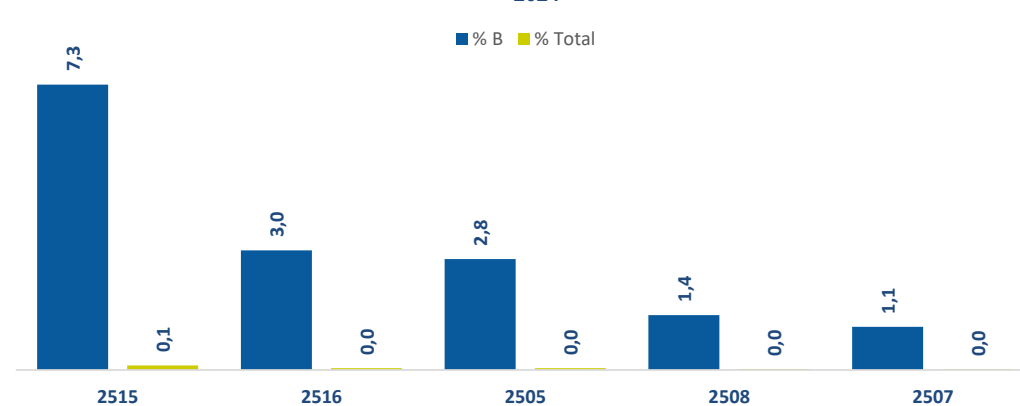
EXPORTAÇÕES DE BENS (cont.) EXPORTS OF GOODS (cont.)

Top 5 Produtos Exportados (por Nomenclatura Combinada 4) - 2024

Top 5 of Exported Goods (by Combined Nomenclature 4) - 2024

Rank	NC4 CN4	Designação do Produto Type of Goods	M €	Peso na CAE Share in NACE 081
1	2515	Mármore, travertino, calcário e outras pedras calcárias Marble, travertine, calcareous and other calcareous stones	89,8	44,1
2	2516	Granito, pórfiro, basalto, arenito e outras pedras de granito Granite, porphyry, basalt, sandstone and other monomitic stones	37,6	18,5
3	2505	Areias naturais de qualquer espécie, mesmo coradas Natural sands of all kinds, whether or not coloured (except for natural black sand)	34,9	17,1
4	2508	Argilas, andaluzite, cianite e silimanite, mesmo calcinadas Clays, andalusite, kyanite and sillimanite, whether or not calcined	17,3	8,5
5	2507	Caulino e outras argilas caulínicas, mesmo calcinadas Kaolin and other kaolinic clays, whether or not calcined	13,6	6,7
Top 5			193,2	94,8

Peso da NC na Secção B e no Total de Exportações Share of CN in Section B and in Total Exports



SÍNTESE ESTATÍSTICA SETORIAL SECTOR STATISTIC PROFILE

INDÚSTRIAS EXTRACTIVAS (SECÇÃO B)

MINING AND QUARRYING (SECTION B)

CAE 081 - Extracção de pedra, areia e argila

NACE 081 - Quarrying of stone, sand and clay

COMÉRCIO INTERNACIONAL DE BENS INTERNACIONAL TRADE OF GOODS

Fonte: INE, Comércio Internacional
Source: INE, International Trade Statistics

IMPORTAÇÕES DE BENS IMPORTS OF GOODS

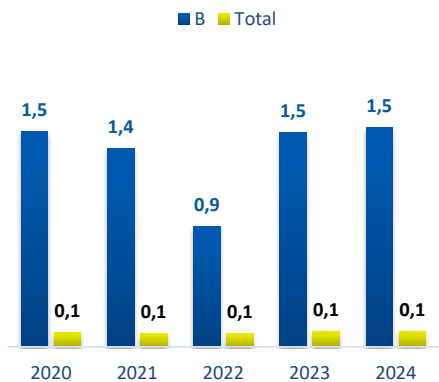
Importações (M)
Imports (M)
(%)

Peso da CAE 081 na Secção B
e no Total das Importações
Share of NACE 081 in Section B and in Total Imports
(%)

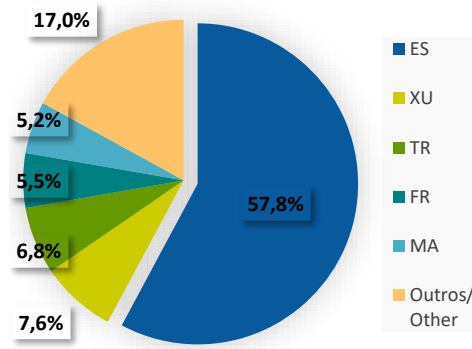
Países de Origem das Importações 2024 - CAE 081
Imports Countries of Source 2024 - NACE 081

Top 5 Países de Origem das Importações 2024
Top 5 Imports Countries of Source 2024
CAE / NACE 081

CAE	Secção
NACE	Section
081	B
2020	70 4 585
2021	81 5 793
2022	101 11 877
2023	115 7 647
2024	119 7 701



Rank	Países / Countries	Valor / Value (M €)	% Importações na CAE / % Imports in NACE
1	[ES] Espanha / Spain	69	57,8
2	[XU] Reino Unido (exc. Irlanda do Norte) / UK (e	9	7,6
3	[TR] Turquia / Turkey	8	6,8
4	[FR] França / France	7	5,5
5	[MA] Marrocos / Morocco	6	5,2
Σ Top 5		99	83,0



SÍNTESE ESTATÍSTICA SETORIAL SECTOR STATISTIC PROFILE

INDÚSTRIAS EXTRACTIVAS (SECÇÃO B)

MINING AND QUARRYING (SECTION B)

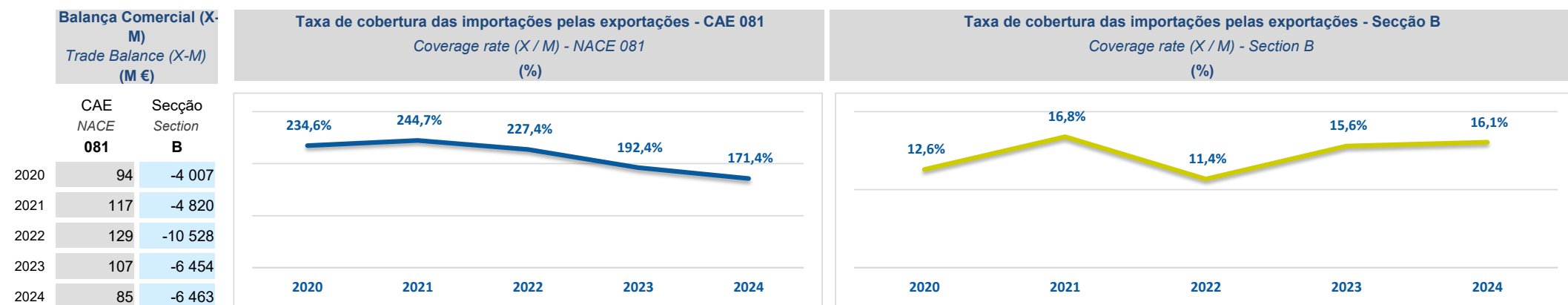
CAE 081 - Extração de pedra, areia e argila

NACE 081 - Quarrying of stone, sand and clay

COMÉRCIO INTERNACIONAL DE BENS INTERNACIONAL TRADE OF GOODS

Fonte: INE, Comércio Internacional
Source: INE, International Trade Statistics

BALANÇA DO COMÉRCIO INTERNACIONAL DE BENS (EXPORTAÇÕES - IMPORTAÇÕES) TRADE BALANCE (EXPORTS - IMPORTS)



SÍNTESE ESTATÍSTICA SETORIAL SECTOR STATISTIC PROFILE

INDÚSTRIAS EXTRACTIVAS (SECÇÃO B)

MINING AND QUARRYING (SECTION B)

CAE 081 - Extracção de pedra, areia e argila

NACE 081 - Quarrying of stone, sand and clay

COMÉRCIO INTERNACIONAL DE BENS E SERVIÇOS INTERNACIONAL TRADE OF GOODS AND SERVICES

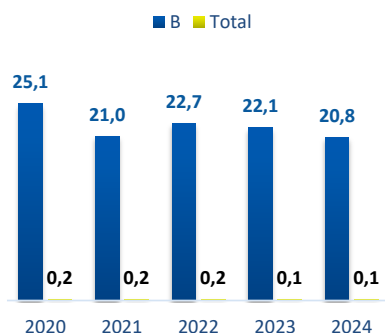
Fonte: Banco de Portugal, Central de Balanços
Source: Banco de Portugal, Central Balance

EXPORTAÇÕES DE BENS E SERVIÇOS EXPORTS OF GOODS AND SERVICES

Exportações (X)
Exports (X)
(M €)

Peso da CAE 081 na Secção B
e no Total de Exportações
Share of NACE 081 in Section B and in Total
Exports
(%)

	CAE	Secção
	NACE	Section
	081	B
2020	129	511
2021	173	822
2022	188	831
2023	174	785
2024	173	829

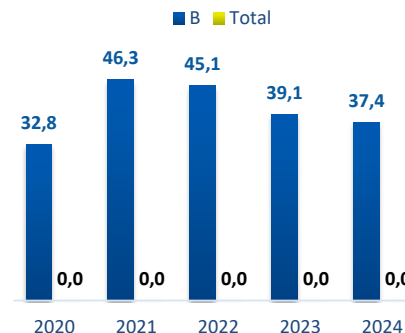


IMPORTAÇÕES DE BENS E SERVIÇOS IMPORTS OF GOODS AND SERVICES

Importações (M)
Imports (M)
(%)

Peso da CAE 081 na Secção B
e no Total de Importações
Share of NACE 081 in Section B and in Total
Imports
(%)

	CAE	Secção
	NACE	Section
	081	B
2020	33	101
2021	45	98
2022	54	120
2023	56	144
2024	52	138



SÍNTESE ESTATÍSTICA SETORIAL SECTOR STATISTIC PROFILE

INDÚSTRIAS EXTRACTIVAS (SECÇÃO B)

MINING AND QUARRYING (SECTION B)

CAE 081 - Extracção de pedra, areia e argila

NACE 081 - Quarrying of stone, sand and clay

COMÉRCIO INTERNACIONAL DE BENS E SERVIÇOS INTERNACIONAL TRADE OF GOODS AND SERVICES

Fonte: Banco de Portugal, Central de Balanços
Source: Banco de Portugal, Central Balance

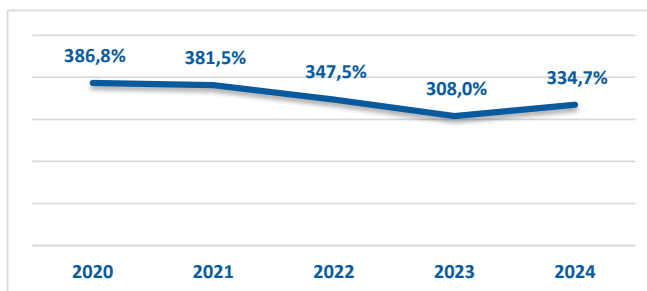
BALANÇA DO COMÉRCIO INTERNACIONAL DE BENS E SERVIÇOS (EXPORTAÇÕES - IMPORTAÇÕES) TRADE BALANCE OF GOODS AND SERVICES (EXPORTS - IMPORTS)

Balança Comercial (X-M)
Trade Balance (X-M)
(M €)

	CAE NACE 081	Secção Section B
2020	95	410
2021	128	725
2022	134	711
2023	117	641
2024	121	691

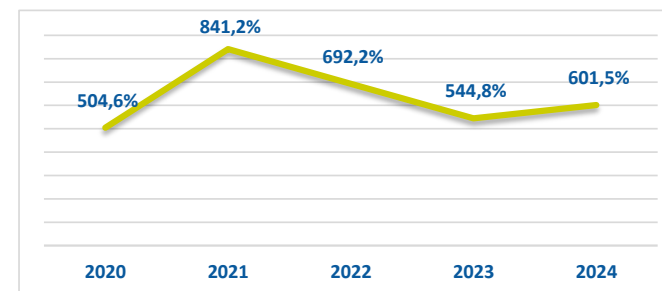
Taxa de cobertura das importações pelas exportações - CAE 081

Coverage rate (X / M) - NACE 081
(%)



Taxa de cobertura das importações pelas exportações - Secção B

Coverage rate (X / M) - Section B
(%)



SÍNTESE ESTATÍSTICA SETORIAL SECTOR STATISTIC PROFILE

INDÚSTRIAS EXTRACTIVAS (SECÇÃO B)

MINING AND QUARRYING (SECTION B)

CAE 081 - Extração de pedra, areia e argila

NACE 081 - Quarrying of stone, sand and clay

NOTAS E SINAIS CONVENCIONAIS / NOTES AND CONVENTIONAL SIGNS

(1) A atualização das estatísticas das empresas, decorrente da implementação do Sistema Europeu de Contas, SEC2010, em substituição do SEC1995, determinou alterações na classificação do setor institucional das entidades, sendo de assinalar a necessidade de distinguir as Sociedades Gestoras de Participações Sociais (Holdings) das Sedes sociais (Head-offices). Em Contas Nacionais, as primeiras estão excluídas do setor institucional das sociedades não financeiras, enquanto que as segundas integram aquele setor. Estas alterações tiveram reflexos imediatos no SCIE, que, de modo a aumentar a consistência com as Contas Nacionais, se traduziram na revisão da série das estatísticas das empresas para o período 2008-2015, unicamente no setor de atividade onde estas empresas estão classificadas, ou seja na Secção M da CAE Rev.3 - Atividades de consultoria, científicas, técnicas e similares. É ainda importante referir que as séries temporais por setores de atividade, refletindo o comportamento da atividade económica e a dinâmica da variação dos preços relativos dos produtos foram, ainda, afetadas por processos de fusão e cisão de empresas com as consequentes alterações das respetivas CAE, como foi exemplo o setor da Informação e comunicação em 2014 e 2015. A informação de 2014 foi também revista para a secção L da CAE Rev.3 - Atividades imobiliárias, na sequência da atualização da informação de uma empresa de grande dimensão.

De acordo com o Sistema de Contas Integradas das Empresas (INE), existem duas principais categorias de empresas: as sociedades, por um lado, e os empresários em nome individual e trabalhadores independentes, por outro. As Sociedades podem ser do tipo: Sociedades Anónimas, Sociedades por Quotas, Cooperativas, Agrupamentos Complementares de Empresas, Sociedades civis sob a forma comercial, EIRL (Estabelecimentos Individuais de Responsabilidade Limitada) e SUQ (Sociedades Unipessoais por Quotas).

Os indicadores estatísticos apresentados são obtidos a partir do Sistema de Contas Integradas das Empresas (SCIE), o qual resulta de um processo de integração da informação estatística sobre empresas, baseado em dados administrativos, com particular destaque para a Informação Empresarial Simplificada (IES). As alterações metodológicas anteriormente referidas tiveram reflexos imediatos na delimitação do setor empresarial, pelo que, se procedeu a uma revisão da série das estatísticas das empresas para o período 2008-2015, de modo a aumentar a consistência com as Contas Nacionais. O âmbito de atividade económica considerado compreende as empresas classificadas nas secções A a S da CAE Rev3, com exceção da Administração Pública e Defesa; Segurança Social Obrigatória (Secção O).

O nível temporal da informação apresentada nos diferentes quadros pode diferir como resultado dos diferentes níveis de desagregação da informação disponível.

(2) Inclui empresários em nome individual e trabalhadores independentes

(3) Estabelecimento: empresa ou parte de uma empresa (fábrica, oficina, mina, armazém, loja, entreposto, etc.) situada num local topograficamente identificado. Nesse local ou a partir dele exercem-se atividades económicas para as quais, regra geral, uma ou várias pessoas trabalham (eventualmente a tempo parcial), por conta de uma mesma empresa.

(4) A classificação das empresas de grande dimensão baseou-se na adaptação da Recomendação da Comissão de 6 de maio de 2003. Assim, foram consideradas grandes empresas: empresas com 250 ou mais pessoas ao serviço ou empresas com volume de negócios superior a 50 milhões de euros e ativo líquido superior a 43 milhões de euros. As empresas que não cumpriam estes critérios foram classificadas como PME. Uma pequena empresa é definida como uma empresa que emprega menos de 50 pessoas e cujo volume de negócios anual ou balanço total anual não excede 10 milhões de euros. Uma microempresa é definida como uma empresa que emprega menos de 10 pessoas e cujo volume de negócios anual ou balanço total anual não excede 2 milhões de euros.

(5) Os rácios apresentados são relativos a sociedades.

SÍNTESE ESTATÍSTICA SETORIAL SECTOR STATISTIC PROFILE

INDÚSTRIAS EXTRACTIVAS (SECÇÃO B)

MINING AND QUARRYING (SECTION B)

CAE 081 - Extração de pedra, areia e argila

NACE 081 - Quarrying of stone, sand and clay

NOTAS E SINAIS CONVENCIONAIS / NOTES AND CONVENTIONAL SIGNS

(6) Dimensão Média: Total de pessoas ao serviço/Total de empresas.

(7) VVN/Pessoa ao Serviço (mil euros): Volume de Negócios/Total de pessoas ao serviço.

(8) Taxa de valor acrescentado bruto: VABpm/Valor da produção * 100.

(9) Taxa de investimento: FBCF/VAB * 100.

(10) Produtividade aparente do trabalho (mil euros): VAB / Total de pessoas ao serviço.

(11) Debt to equity ratio: Total do Passivo/Total do Capital Próprio.

(12) Prazo Médio de Recebimentos: Indica o período médio, em dias, que decorre entre o momento das vendas e/ou serviços prestados e o dos recebimentos.

(13) Prazo Médio de Pagamentos: Indica o período médio, em dias, que decorre entre o momento das compras (fornecimentos e serviços externos, aquisição de matérias primas e de mercadorias) e o do pagamento da respetiva dívida comercial.

(14) Liquidez Geral: Ativo Corrente/Passivo Corrente * 100.

(15) Autonomia Financeira: Capital Próprio/Ativo * 100.

(16) Solvabilidade Geral: Capital Próprio/Passivo * 100.

(17) Peso do Passivo Remunerado: Financiamentos obtidos (do passivo não corrente + do passivo corrente)/Passivo * 100.

(18) Rendibilidade dos Capitais Próprios: Resultado Líquido do período/Capital Próprio * 100.

(19) Rendibilidade das Vendas: Resultado Líquido do período/Volume de negócios * 100.

(20) Rotação do Ativo (nº de vezes): Volume de negócios/Ativo.

SÍNTESE ESTATÍSTICA SETORIAL SECTOR STATISTIC PROFILE

INDÚSTRIAS EXTRACTIVAS (SECÇÃO B)

MINING AND QUARRYING (SECTION B)

CAE 081 - Extração de pedra, areia e argila

NACE 081 - Quarrying of stone, sand and clay

NOTAS E SINAIS CONVENCIONAIS / NOTES AND CONVENTIONAL SIGNS

(21) Alavancagem Financeira: Ativo/Capitais Próprios.

(22) Análise DuPont: Rendibilidade das vendas x Rotação do ativo x Alavancagem financeira. Representação gráfica dos contributos para a variação do ROE face ao ano anterior.

(23) Dados relativos a sociedades (constituídas(dissolvidas por atos notariais e conservatórias). Não inclui as empresas individuais.

(24) Soc Const/Soc dissolv: (nº de sociedades constituídas)/ (nº de sociedades dissolvidas) * 100.

(25) Indicador de turbulência: $|(x+y)/(x-y)|$ com x = nº de sociedades constituídas e y = nº de sociedades dissolvidas.

(26) Taxa de natalidade: (nº de sociedades constituídas)/ (nº de sociedades existentes) * 100.

(27) Taxa de mortalidade: (nº de sociedades dissolvidas)/ (nº de sociedades existentes) * 100.

(28) Empresas de capital maioritariamente estrangeiro.

(29) Produtividade aparente do trabalho / Custos Anuais médios com o Pessoal = (VAB / Emprego) / (Custos com o pessoal / nº de trabalhadores) * 100.

Nº - Número/Unidade; M€ - Milhões de euros; VVN - Volume de Negócios; VABpm - Valor Acrescentado Bruto a preços de mercado; FBCF - Formação Bruta de Capital de Fixo; PME - Pequenas e Médias Empresas; ETC - Equivalente a Tempo Completo.

... - Não aplicável, dado não disponível ou confidencial; § Valor com erro de amostragem associado superior a 20%, pelo que não pode ser divulgado.

SÍNTESE ESTATÍSTICA SETORIAL SECTOR STATISTIC PROFILE

INDÚSTRIAS EXTRACTIVAS (SECÇÃO B)

MINING AND QUARRYING (SECTION B)

CAE 081 - Extração de pedra, areia e argila

NACE 081 - Quarrying of stone, sand and clay

NOTAS E SINAIS CONVENCIONAIS / NOTES AND CONVENTIONAL SIGNS

(1) The update of Business Statistics due to the implementation of ESA2010 in National Accounts, which replaced the previous ESA1995, determined changes in the classification of the institutional sector entities, with emphasis on the need to distinguish the Investment Managers of Shareholdings (Holdings) of the Social Headquarters (Head-offices). In National Accounts, the former are excluded from the institutional sector non-financial corporations, while the second are part of that institutional sector. These changes had an immediate impact in Business Statistics, which, in order to increase the consistency with the National Accounts, has resulted in the revision of the series of business statistics results for the period 2008-2015, only concerning the business sector where these companies are classified, that is in Section M of CAE Rev.3 - consultancy activities, scientific, technical and similar. It is also important to note that the time series by sectors of activity reflecting the behavior of economic activity and the dynamics of changes in relative prices of the products are still affected by mergers and spin-off companies with consequential amendments of the respective activities according to CAE Rev.3, as the example of the information and communication sector in 2014 and 2015. The 2014 data was also revised in Section L of NACE Rev.2 - Real estate activities, following the updating of the information of a large company.

The statistical indicators presented are based on data from the Integrated Business Accounts System (IBAS), to nonfinancial enterprises. This data was obtained from IBAS, which results from a business statistics integration process, based on administrative data, with a focus on the Simplified Business Information (IES). According to IBAS there are two categories of enterprises: companies and individual enterprises. Only enterprises from section A to S (except K and O) of NACE-Rev.2 were considered.

The data series presented may differ between the different sections, according to the different levels of detail required.

(2) Includes sole proprietors and self-employed.

(3) Establishments: an enterprise or part thereof (e.g. a workshop, factory, warehouse, office, mine or depot) situated in a geographically identified place. At or from this place economic activity is carried out for which ' save for certain exceptions ' one or more persons work (even if only part-time) for one and the same enterprise.

(4) The classification of large enterprises was based on the recommendation of the Commission of May 6th, 2003. As such, enterprises were considered to be large when observing one of the following criteria: 250 or more persons employed or turnover above €50 million and total assets above €43 million. The remaining companies were considered SME. A small company is defined as being a company that employs less than 50 persons which turnover or total assets is less than €10 million. A microenterprise employs less than 10 persons which turnover or total assets is less than €2 million.

(5) Ratios refer only to companies.

(6) Average Size: Total persons employed/Total of enterprises.

(7) Turnover per person employed (thousand euros): Turnover/Persons employed.

SÍNTESE ESTATÍSTICA SETORIAL SECTOR STATISTIC PROFILE

INDÚSTRIAS EXTRACTIVAS (SECÇÃO B)

MINING AND QUARRYING (SECTION B)

CAE 081 - Extracção de pedra, areia e argila

NACE 081 - Quarrying of stone, sand and clay

NOTAS E SINAIS CONVENCIONAIS / NOTES AND CONVENTIONAL SIGNS

(8) Value Added Rate: $GVA / Production * 100$.

(9) Investment Rate: $GFCF/GVA * 100$.

(10) Apparent labour productivity = $GVA / Persons\ employed$.

(11) Debt to equity ratio: $Total\ Liabilities / Total\ Equity$.

(12) Days Sales outstanding: Average period, in days, that occurs between the sales/services provided moment and the receipts moment.

(13) Days Payable outstanding: Average period, in days, that occurs between the purchases/services acquired moment and the payments moment.

(14) Liquidity current ratio: $current\ Assets/current\ Liabilities * 100$.

(15) Capital ratio: $Equity/Assets * 100$.

(16) Solvency ratio: $Equity/Liabilities * 100$.

(17) Obtained funding over total liabilities: $obtained\ funding\ (non\ current\ liabilities + current\ liabilities)/Liabilities * 100$.

(18) Return on Equity (ROE): $net\ Income/Equity * 100$.

(19) Profitability of Sales: $net\ Income/Turnover * 100$.

(20) Asset turnover: $Turnover/Assets$.

(21) Financial Leverage: $Assets/Equity$.

(22) DuPont analysis: $Profitability\ of\ Sales * Asset\ turnover * Financial\ Leverage$. Gráfico representation of the different components to the homologous variation of ROE.

SÍNTESE ESTATÍSTICA SETORIAL SECTOR STATISTIC PROFILE

INDÚSTRIAS EXTRACTIVAS (SECÇÃO B)

MINING AND QUARRYING (SECTION B)

CAE 081 - Extração de pedra, areia e argila

NACE 081 - Quarrying of stone, sand and clay

NOTAS E SINAIS CONVENCIONAIS / NOTES AND CONVENTIONAL SIGNS

(23) Data concerning corporations (formed / dissolved by deed of Notary and Conservatories). Individual enterprises are not included.

(24) Formation/Dissolution: (formation of companies (ner) / (dissolution of companies (ner)) * 100.

(25) Turbulence indicator: $| (x + y) / (x - y) |$; x = formation of companies (ner) and y = dissolution of companies (ner).

(26) Birth Rate: (formation of companies (ner) / (existing companies (ner))) * 100.

(27) Death Rate: (dissolution of companies (ner) / (existing companies (ner))) * 100.

(28) Foreign controlled enterprises.

(29) Aparent labour productivity/average annual personnel costs = (GVA/ Employment) / (Compensation of employees / Number of Employees)*100.

Ner - Number, Unit; M€ - Millions of euros; GVA: Gross Value Added; GFCF: Gross Fixed Capital Formation; SME - Small and medium enterprises, FTE - Full Time Equivalent.

... - Not aplicable, not available or confidential value. §: Extremely unreliable value.