

## SÍNTESE ESTATÍSTICA SETORIAL SECTOR STATISTIC PROFILE

### COMÉRCIO POR GROSSO E A RETALHO; REPARAÇÃO DE VEÍCULOS AUTOMÓVEIS E MOTOCICLOS (SECÇÃO G)

*WHOLESALE AND RETAIL TRADE; REPAIR OF MOTOR VEHICLES AND MOTORCYCLES (SECTION G)*

### CAE 472 - Comércio a retalho de produtos alimentares, bebidas e tabaco, em estabelecimentos especializados

*NACE 472 - Retail sale of food, beverages and tobacco in specialised stores*

### Índice / Index

ESTATÍSTICAS DAS EMPRESAS <i>BUSINESS STATISTICS</i>	2
PRINCIPAIS INDICADORES ECONÓMICOS DAS EMPRESAS NÃO FINANCEIRAS EM PORTUGAL <i>ANNUAL DETAILED ENTERPRISE STATISTICS - MAIN INDICATORS</i>	2
NATUREZA JURÍDICA <i>LEGAL FORM</i>	3
LOCALIZAÇÃO GEOGRÁFICA <i>REGIONAL STRUCTURE</i>	4
DIMENSÃO (escalões de pessoal ao serviço) <i>EMPLOYMENT SIZE CLASSES (number of persons employed)</i>	5
PEQUENAS E MÉDIAS EMPRESAS (PME) - SECÇÃO <i>SMALL AND MEDIUM ENTERPRISES (SME) - SECTION</i>	7
PESSOAS COLETIVAS E ENTIDADES EQUIPARADAS <i>LEGAL PERSONS AND EQUIVALENT</i>	8
PESSOAS COLETIVAS E ENTIDADES EQUIPARADAS - LOCALIZAÇÃO GEOGRÁFICA <i>LEGAL PERSONS EN EQUIVALENT - REGIONAL STRUCTURE</i>	9
INDICADORES ECONÓMICOS E FINANCEIROS DAS SOCIEDADES EM PORTUGAL <i>ECONOMIC AND FINANCIAL INDICATORS - COMPANIES</i>	14
RACIOS ECONÓMICO-FINANCEIROS DA CENTRAL DE BALANÇOS DO BANCO DE PORTUGAL - SOCIEDADES <i>ECONOMIC AND FINANCIAL RATIOS - BANCO DE PORTUGAL - COMPANIES</i>	16
ESTATÍSTICAS DAS EMPRESAS - COMPARAÇÕES EUROPEIAS <i>BUSINESS STATISTICS - EUROPEAN COMPARISONS</i>	18
FILIAIS ESTRANGEIRAS EM PORTUGAL <i>FOREIGN CONTROL OF ENTERPRISES</i>	22
COMÉRCIO INTERNACIONAL DE BENS <i>INTERNATIONAL TRADE OF GOODS</i>	23
COMÉRCIO INTERNACIONAL DE BENS E SERVIÇOS <i>INTERNATIONAL TRADE OF GOODS AND SERVICES</i>	27
NOTAS E SINAIS CONVENCIONAIS <i>NOTES AND CONVENTIONAL SIGNS</i>	29

## SÍNTESE ESTATÍSTICA SETORIAL SECTOR STATISTIC PROFILE

### COMÉRCIO POR GROSSO E A RETALHO; REPARAÇÃO DE VEÍCULOS AUTOMÓVEIS E MOTOCICLOS (SECÇÃO G )

WHOLESALE AND RETAIL TRADE; REPAIR OF MOTOR VEHICLES AND MOTORCYCLES (SECTION G )

### CAE 472 - Comércio a retalho de produtos alimentares, bebidas e tabaco, em estabelecimentos especializados

NACE 472 - Retail sale of food, beverages and tobacco in specialised stores

#### ESTATÍSTICAS DAS EMPRESAS <sup>(1)</sup>

#### BUSINESS STATISTICS <sup>(1)</sup>

Fonte: INE, Sistema de Contas Integradas das Empresas.  
Source: Statistics Portugal, Integrated Business Accounts System.

#### PRINCIPAIS INDICADORES ECONÓMICOS DAS EMPRESAS NÃO FINANCEIRAS EM PORTUGAL

#### ANNUAL DETAILED ENTERPRISE STATISTICS - MAIN INDICATORS

	Empresas (nº) Enterprises (ner)			Pessoal ao Serviço (Nº) Persons employed (ner)			VVN / Turnover (M€)			VABpm / GVA (M€)			FBCF / GFCF (M€)		
	CAE	% na Divisão	% na Secção	CAE	% na Divisão	% na Secção	CAE	% na Divisão	% na Secção	CAE	% na Divisão	% na Secção	CAE	% na Divisão	% na Secção
	NACE	% in Division	% in Section	NACE	% in Division	% in Section	NACE	% in Division	% in Section	NACE	% in Division	% in Section	NACE	% in Division	% in Section
	472	47	G	472	47	G	472	47	G	472	47	G	472	47	G
2020	16 241	13,1%	7,6%	35 634	7,9%	4,5%	2 918	5,6%	2,1%	461	5,7%	2,4%	97	5,7%	3,3%
2021	15 867	12,8%	7,4%	33 119	7,3%	4,1%	2 851	5,0%	1,8%	424	4,7%	2,0%	60	3,6%	2,0%
2022	15 557	12,5%	7,2%	33 180	7,1%	4,0%	3 273	5,0%	1,8%	455	4,4%	1,9%	52	2,7%	1,4%
2023	15 003	12,1%	6,9%	32 745	6,9%	3,9%	3 605	5,1%	1,9%	535	4,7%	2,0%	57	2,3%	1,3%
2024	14 593	11,8%	6,7%	32 893	6,8%	3,8%	3 691	5,0%	1,8%	559	4,6%	2,0%	63	2,7%	1,4%

## SÍNTESE ESTATÍSTICA SETORIAL SECTOR STATISTIC PROFILE

### COMÉRCIO POR GROSSO E A RETALHO; REPARAÇÃO DE VEÍCULOS AUTOMÓVEIS E MOTOCICLOS (SECÇÃO G)

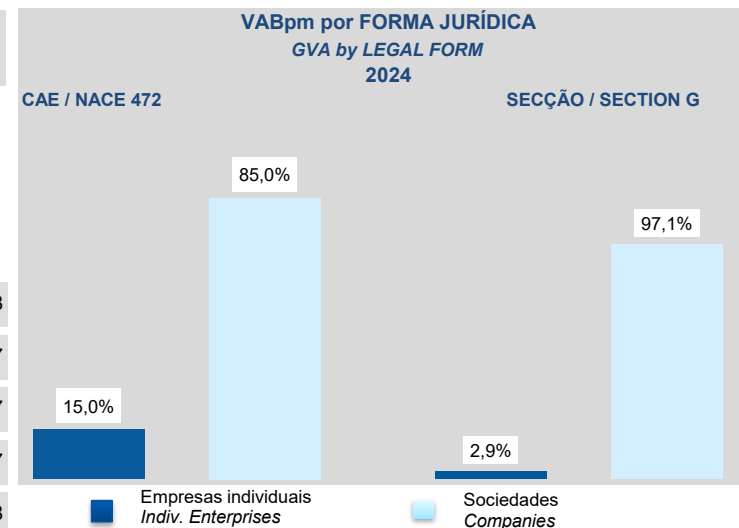
WHOLESALE AND RETAIL TRADE; REPAIR OF MOTOR VEHICLES AND MOTORCYCLES (SECTION G)

### CAE 472 - Comércio a retalho de produtos alimentares, bebidas e tabaco, em estabelecimentos especializados

NACE 472 - Retail sale of food, beverages and tobacco in specialised stores

#### NATUREZA JURÍDICA LEGAL FORM

	Empresas (nº) Enterprises (ner)		Empresas Individuais (Nº) <sup>(2)</sup> Individual enterprises (ner) <sup>(2)</sup>		Sociedades (Nº) Companies (ner)	
	CAE NACE	Dimensão Média (Pessoas/Empresa)	CAE NACE	Dimensão Média (Pessoas/ Empresa)	CAE NACE	Dimensão Média (Pessoas/ Empresa)
	472	Average Size (persons/enterprise)	472	Average Size (persons/enterprise)	472	Average Size (persons/enterprise)
2018	16 241	2,2	10 375	1,3	5 866	3,8
2019	15 867	2,1	9 870	1,1	5 997	3,7
2022	15 557	2,1	9 540	1,2	6 017	3,7
2023	15 003	2,2	8 997	1,1	6 006	3,7
2024	14 593	2,3	8 557	1,1	6 036	3,8



## SÍNTESE ESTATÍSTICA SETORIAL SECTOR STATISTIC PROFILE

### COMÉRCIO POR GROSSO E A RETALHO; REPARAÇÃO DE VEÍCULOS AUTOMÓVEIS E MOTOCICLOS (SECÇÃO G )












WHOLESALE AND RETAIL TRADE; REPAIR OF MOTOR VEHICLES AND MOTORCYCLES (SECTION G )

### CAE 472 - Comércio a retalho de produtos alimentares, bebidas e tabaco, em estabelecimentos especializados

NACE 472 - Retail sale of food, beverages and tobacco in specialised stores

#### LOCALIZAÇÃO GEOGRÁFICA REGIONAL STRUCTURE

#### CAE / NACE 472 - 2024

	Empresas Enterprises		Pessoal ao Serviço Persons employed		VVN / Turnover		VABpm / GVA		Empresas/ Enterprises por / by NUTS II		Estabelecimentos <sup>(3)</sup> (2023) Establishments <sup>(3)</sup> (2023)	
	Nº / ner	Estrutura Regional Regional Structure (%)	Nº / ner	Estrutura Regional Regional Structure (%)	M€	Estrutura Regional Regional Structure (%)	M€	Estrutura Regional Regional Structure (%)	Peso da CAE 472 na Secção G Share of NACE 472 in Section G		Nº / ner	Estrutura Regional Regional Structure (%)
Portugal	14 593	100,0%	32 893	100,0%	3 691	100,0%	559	100,0%			16 511	100,0%
Continente	14 095	96,6%	31 548	95,9%	3 549	96,1%	530	94,9%			15 934	96,5%
Norte	5 394	37,0%	11 746	35,7%	1 248	33,8%	181	32,4%			6 044	36,6%
Centro	2 204	15,1%	4 469	13,6%	447	12,1%	73	13,0%			2 449	14,8%
Grande Lisboa	2 435	16,7%	7 466	22,7%	985	26,7%	149	26,7%			2 833	17,2%
Oeste e Vale do Tejo	1 180	8,1%	2 344	7,1%	247	6,7%	36	6,5%			1 342	8,1%
Península de Setúbal	1 227	8,4%	2 198	6,7%	208	5,6%	33	5,8%			1 402	8,5%
Alentejo	666	4,6%	1 152	3,5%	95	2,6%	15	2,7%			748	4,5%
Algarve	989	6,8%	2 173	6,6%	318	8,6%	43	7,7%			1 116	6,8%
R. A. Açores	234	1,6%	631	1,9%	63	1,7%	11	2,1%			266	1,6%
R. A. Madeira	264	1,8%	714	2,2%	79	2,2%	17	3,1%			311	1,9%

## SÍNTESE ESTATÍSTICA SETORIAL SECTOR STATISTIC PROFILE

### COMÉRCIO POR GROSSO E A RETALHO; REPARAÇÃO DE VEÍCULOS AUTOMÓVEIS E MOTOCICLOS (SECÇÃO G)

WHOLESALE AND RETAIL TRADE; REPAIR OF MOTOR VEHICLES AND MOTORCYCLES (SECTION G)

### CAE 472 - Comércio a retalho de produtos alimentares, bebidas e tabaco, em estabelecimentos especializados

NACE 472 - Retail sale of food, beverages and tobacco in specialised stores

#### ESTATÍSTICAS DAS EMPRESAS <sup>(1)</sup> (continuação) BUSINESS STATISTICS <sup>(1)</sup> (continued)

#### DIMENSÃO (escalões de pessoal ao serviço) EMPLOYMENT SIZE CLASSES (number of persons employed)

	1 - 9 (I)		10 - 19 (II)		20 - 49 (III)		50 - 249 (IV)		>= 250 (V)		2024 Esc. Pessoal ao Serviço Employment size classes (%)
	CAE NACE 472	% no total Share in total	CAE NACE 472	% no total Share in total	CAE NACE 472	% no total Share in total	CAE NACE 472	% no total Share in total	CAE NACE 472	% no total Share in total	
<b>Empresas / Enterprises (Nº / ner)</b>											
2021	15 518	97,8%	243	1,5%	84	0,5%	20	0,1%	2	0,0%	
2022	15 198	97,7%	244	1,6%	92	0,6%	21	0,1%	2	0,0%	
2023	14 634	97,5%	258	1,7%	86	0,6%	22	0,1%	3	0,0%	
2024	14 198	97,3%	277	1,9%	90	0,6%	24	0,2%	4	0,0%	
<b>Pessoal ao Serviço / Persons Employed (Nº / ner)</b>											
2021	25 105	75,8%	3 168	9,6%	2 376	7,2%	...	...	...	...	
2022	24 911	75,1%	3 202	9,7%	2 503	7,5%	...	...	...	...	
2023	24 164	73,8%	3 380	10,3%	2 392	7,3%	...	...	...	...	
2024	23 633	71,8%	3 577	10,9%	2 490	7,6%	...	...	...	...	

## SÍNTESE ESTATÍSTICA SETORIAL SECTOR STATISTIC PROFILE

### COMÉRCIO POR GROSSO E A RETALHO; REPARAÇÃO DE VEÍCULOS AUTOMÓVEIS E MOTOCICLOS (SECÇÃO G)

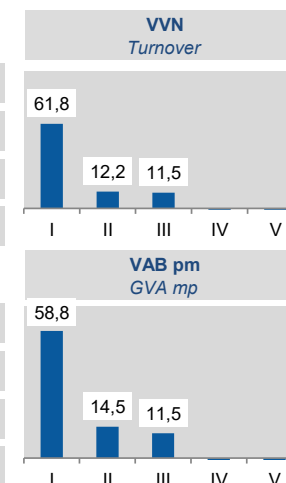
#### WHOLESALE AND RETAIL TRADE; REPAIR OF MOTOR VEHICLES AND MOTORCYCLES (SECTION G)

#### CAE 472 - Comércio a retalho de produtos alimentares, bebidas e tabaco, em estabelecimentos especializados

#### NACE 472 - Retail sale of food, beverages and tobacco in specialised stores

	1 - 9 (I)		10 - 19 (II)		20 - 49 (III)		50 - 249 (IV)		>= 250 (V)	
	CAE NACE 472	% no total Share in total	CAE NACE 472	% no total Share in total	CAE NACE 472	% no total Share in total	CAE NACE 472	% no total Share in total	CAE NACE 472	% no total Share in total
<b>VVN / Turnover (M€)</b>										
2021	1 889	66,2%	325	11,4%	328	11,5%	...	...	...	...
2022	2 085	63,7%	392	12,0%	372	11,4%	...	...	...	...
2023	2 279	63,2%	433	12,0%	402	11,2%	...	...	...	...
2024	2 283	61,8%	450	12,2%	426	11,5%	...	...	...	...
<b>VAB / GVA (M€)</b>										
2021	258	60,9%	57	13,5%	52	12,3%	...	...	...	...
2022	266	58,5%	67	14,7%	53	11,7%	...	...	...	...
2023	319	59,5%	77	14,4%	59	11,0%	...	...	...	...
2024	328	58,8%	81	14,5%	64	11,5%	...	...	...	...

**2024**  
Esc. Pessoal ao Serviço  
Employment size classes  
(%)



## SÍNTESE ESTATÍSTICA SETORIAL SECTOR STATISTIC PROFILE

### COMÉRCIO POR GROSSO E A RETALHO; REPARAÇÃO DE VEÍCULOS AUTOMÓVEIS E MOTOCICLOS (SECÇÃO G)

WHOLESALE AND RETAIL TRADE; REPAIR OF MOTOR VEHICLES AND MOTORCYCLES (SECTION G)

### CAE 472 - Comércio a retalho de produtos alimentares, bebidas e tabaco, em estabelecimentos especializados

NACE 472 - Retail sale of food, beverages and tobacco in specialised stores

### PEQUENAS E MÉDIAS EMPRESAS (PME) - SECÇÃO G

SMALL AND MEDIUM ENTERPRISES (SME) - SECTION G

	Pequenas e Médias Empresas (PME) Small and Medium Enterprises (SME)						Grandes Empresas <sup>(4)</sup> Large Enterprises <sup>(4)</sup>	Sociedades de elevado crescimento (Sociedades com dez ou mais pessoas remuneradas) High Growth Companies (Companies with 10 or more persons employed)					
	Total PME / SME		Micro e Pequenas Empresas Micro and Small Enterprises		Médias Empresas Medium Enterprises			Total		Gazelas Gazelles			
	Nº / ner	% na Secção G Share in Section G	Nº / ner	% na Secção G Share in Section G	Nº / ner	% na Secção G Share in Section G		Nº / ner	% na Secção G Share in Section G	Nº / ner	% na Secção G Share in Section G	Nº / ner	% na Secção G Share in Section G
2021	215 493	99,9%	214 125	99,3%	1 368	0,6%	236	0,1%	908	0,4%	61	0,0%	
2022	216 898	99,9%	215 466	99,2%	1 432	0,7%	275	0,1%	914	0,4%	53	0,0%	
2023	217 094	99,9%	215 633	99,2%	1 461	0,7%	295	0,1%	1 056	0,5%	53	0,0%	
2024	218 500	99,9%	216 966	99,2%	1 534	0,7%	311	0,1%	1 151	0,5%	53	0,0%	

TVH y.o.y. (%)	Total PME / SME	Micro e Pequenas Empresas	Médias Empresas	Grandes Empresas	Sociedades de elevado crescimento	Gazelas
2023	0,1%	0,1%	2,0%	7,3%	15,5%	0,0%
2024	0,6%	0,6%	5,0%	5,4%	9,0%	0,0%

## SÍNTESE ESTATÍSTICA SETORIAL SECTOR STATISTIC PROFILE

### COMÉRCIO POR GROSSO E A RETALHO; REPARAÇÃO DE VEÍCULOS AUTOMÓVEIS E MOTOCICLOS (SECÇÃO G)

WHOLESALE AND RETAIL TRADE; REPAIR OF MOTOR VEHICLES AND MOTORCYCLES (SECTION G)

### CAE 472 - Comércio a retalho de produtos alimentares, bebidas e tabaco, em estabelecimentos especializados

NACE 472 - Retail sale of food, beverages and tobacco in specialised stores

#### ESTATÍSTICAS DAS EMPRESAS <sup>(1)</sup>(continuação)

BUSINESS STATISTICS <sup>(1)</sup> (continued)

#### PESSOAS COLETIVAS E ENTIDADES EQUIPARADAS <sup>(23)</sup>

LEGAL PERSONS AND EQUIVALENT <sup>(23)</sup>

Fonte: INE, Sistema de Contas Integradas das Empresas e Constituição e Dissolução de Pessoas Colectivas e Entidades Equiparadas por Escritura Pública.

Source: Statistics Portugal, Integrated Business Accounts System, Ministry of Justice Directorate General for Justice Policy).

	Sociedades Constituídas <i>Formation of Companies</i>		Sociedades Dissolvidas <i>Dissolution of Companies</i>		Soc Const/Soc Dissolv <sup>(24)</sup> <i>Formation/Dissolution <sup>(24)</sup></i>		Indicador de Turbulência <sup>(25)</sup> <i>Turbulence Indicator <sup>(25)</sup></i>		Taxa de Natalidade <sup>(26)</sup> <i>Birth Rate <sup>(26)</sup></i>		Taxa de Mortalidade <sup>(27)</sup> <i>Death Rate <sup>(27)</sup></i>	
	CAE NACE	Secção Section	CAE NACE	Secção Section	CAE NACE	Secção Section	CAE NACE	Secção Section	CAE NACE	Secção Section	CAE NACE	Secção Section
	472	G	472	G	472	G	472	G	472	G	472	G
2020	405	7 086	259	4 298	156,4	164,9	4,5	4,1	6,9	7,0	4,4	4,2
2021	445	7 305	351	5 505	126,8	132,7	8,5	7,1	7,4	7,1	5,9	5,3
2022	379	7 161	369	5 288	102,7	135,4	74,8	6,6	6,3	6,8	6,1	5,1
2023	387	7 506	220	3 278	175,9	229,0	3,6	2,6	6,4	7,1	3,7	3,1
2024	388	7 204	349	5 241	111,2	137,5	18,9	6,3	6,4	6,7	5,8	4,9

## SÍNTESE ESTATÍSTICA SETORIAL SECTOR STATISTIC PROFILE

### COMÉRCIO POR GROSSO E A RETALHO; REPARAÇÃO DE VEÍCULOS AUTOMÓVEIS E MOTOCICLOS (SECÇÃO G)

WHOLESALE AND RETAIL TRADE; REPAIR OF MOTOR VEHICLES AND MOTORCYCLES (SECTION G)

### CAE 472 - Comércio a retalho de produtos alimentares, bebidas e tabaco, em estabelecimentos especializados

NACE 472 - Retail sale of food, beverages and tobacco in specialised stores

#### LOCALIZAÇÃO GEOGRÁFICA REGIONAL STRUCTURE

	Sociedades Constituídas <i>Formation of Companies</i>		Sociedades Dissolvidas <i>Dissolution of Companies</i>		Soc Const/Soc Dissolv <sup>(24)</sup> <i>Formation/Dissolution<sup>(24)</sup></i>		Indicador de Turbulência <sup>(25)</sup> <i>Turbulence Indicator<sup>(25)</sup></i>		Perfil por Região NUTS II <i>Regional Structure by NUTS II</i>	
	CAE NACE 472	Secção Section G	CAE NACE 472	Secção Section G	CAE NACE 472	Secção Section G	CAE NACE 472	Secção Section G	CAE NACE 472	Secção Section G
<b>Norte</b>										
2020	162	2 831	92	1 435	176,1	197,3	3,6	3,1		
2021	142	2 785	108	1 435	131,5	194,1	7,4	3,1		
2022	128	2 482	116	1 844	110,3	134,6	20,3	6,8		
2023	145	2 636	80	1 164	181,3	226,5	3,5	2,6		
2024	123	2 516	117	1 754	105,1	143,4	40,0	5,6		
<b>Centro</b>										
2020	53	859	29	587	182,8	146,3	3,4	5,3		
2021	63	867	37	682	170,3	127,1	3,8	8,4		
2022	41	835	47	671	87,2	124,4	14,7	9,2		
2023	54	956	20	418	270,0	228,7	2,2	2,6		
2024	61	900	38	591	160,5	152,3	4,3	4,8		

## SÍNTESE ESTATÍSTICA SETORIAL SECTOR STATISTIC PROFILE

### COMÉRCIO POR GROSSO E A RETALHO; REPARAÇÃO DE VEÍCULOS AUTOMÓVEIS E MOTOCICLOS (SECÇÃO G)

#### WHOLESALE AND RETAIL TRADE; REPAIR OF MOTOR VEHICLES AND MOTORCYCLES (SECTION G)

#### CAE 472 - Comércio a retalho de produtos alimentares, bebidas e tabaco, em estabelecimentos especializados

##### NACE 472 - Retail sale of food, beverages and tobacco in specialised stores

	Sociedades Constituídas <i>Formation of Companies</i>		Sociedades Dissolvidas <i>Dissolution of Companies</i>		Soc Const/Soc Dissolv <sup>(24)</sup> <i>Formation/Dissolution<sup>(24)</sup></i>		Indicador de Turbulência <sup>(25)</sup> <i>Turbulence Indicator<sup>(25)</sup></i>		Perfil por Região NUTS II <i>Regional Structure by NUTS II</i>	
	CAE	Secção	CAE	Secção	CAE	Secção	CAE	Secção	CAE	Secção
	NACE	Section	NACE	Section	NACE	Section	NACE	Section	NACE	Section
	472	G	472	G	472	G	472	G	472	G
<b>Grande Lisboa</b>										
2020	83	1 790	67	1 148	123,9	155,9	9,4	4,6		
2021	98	1 954	115	2 041	85,2	95,7	12,5	45,9		
2022	85	2 088	116	1 339	73,3	155,9	6,5	4,6		
2023	86	2 134	64	860	134,4	248,1	6,8	2,4		
2024	89	2 037	103	1 651	86,4	123,4	13,7	9,6		
<b>Oeste e Vale do Tejo</b>										
2020	20	461	17	248	117,6	185,9	12,3	3,3		
2021	40	488	18	388	222,2	125,8	2,6	8,8		
2022	24	450	22	353	109,1	127,5	23,0	8,3		
2023	22	459	13	215	169,2	213,5	3,9	2,8		
2024	26	424	19	310	136,8	136,8	6,4	6,4		

## SÍNTESE ESTATÍSTICA SETORIAL SECTOR STATISTIC PROFILE

### COMÉRCIO POR GROSSO E A RETALHO; REPARAÇÃO DE VEÍCULOS AUTOMÓVEIS E MOTOCICLOS (SECÇÃO G)

WHOLESALE AND RETAIL TRADE; REPAIR OF MOTOR VEHICLES AND MOTORCYCLES (SECTION G)

### CAE 472 - Comércio a retalho de produtos alimentares, bebidas e tabaco, em estabelecimentos especializados

NACE 472 - Retail sale of food, beverages and tobacco in specialised stores

Sociedades Constituídas <i>Formation of Companies</i>		Sociedades Dissolvidas <i>Dissolution of Companies</i>		Soc Const/Soc Dissolv <sup>(24)</sup> <i>Formation/Dissolution<sup>(24)</sup></i>		Indicador de Turbulência <sup>(25)</sup> <i>Turbulence Indicator<sup>(25)</sup></i>		Perfil por Região NUTS II <i>Regional Structure by NUTS II</i>	
CAE	Secção	CAE	Secção	CAE	Secção	CAE	Secção	CAE	Secção
NACE	Section	NACE	Section	NACE	Section	NACE	Section	NACE	Section
472	G	472	G	472	G	472	G	472	G
<b>Península de Setúbal</b>									
2020	39	434	22	275	177,3	157,8	3,6	4,5	
2021	45	467	30	331	150,0	141,1	5,0	5,9	
2022	51	518	32	373	159,4	138,9	4,4	6,1	
2023	35	541	18	209	194,4	258,9	3,1	2,3	
2024	37	530	28	338	132,1	156,8	7,2	4,5	
<b>Alentejo</b>									
2020	16	248	8	157	200,0	158,0	3,0	4,5	
2021	11	215	14	217	78,6	99,1	8,3	216,0	
2022	14	223	11	194	127,3	114,9	8,3	14,4	
2023	13	238	4	101	325,0	235,6	1,9	2,5	
2024	13	202	14	198	92,9	102,0	27,0	100,0	

## SÍNTESE ESTATÍSTICA SETORIAL SECTOR STATISTIC PROFILE

### COMÉRCIO POR GROSSO E A RETALHO; REPARAÇÃO DE VEÍCULOS AUTOMÓVEIS E MOTOCICLOS (SECÇÃO G)

#### WHOLESALE AND RETAIL TRADE; REPAIR OF MOTOR VEHICLES AND MOTORCYCLES (SECTION G)

#### CAE 472 - Comércio a retalho de produtos alimentares, bebidas e tabaco, em estabelecimentos especializados

#### NACE 472 - Retail sale of food, beverages and tobacco in specialised stores

	Sociedades Constituídas <i>Formation of Companies</i>		Sociedades Dissolvidas <i>Dissolution of Companies</i>		Soc Const/Soc Dissolv <sup>(24)</sup> <i>Formation/Dissolution<sup>(24)</sup></i>		Indicador de Turbulência <sup>(25)</sup> <i>Turbulence Indicator<sup>(25)</sup></i>		Perfil por Região NUTS II <i>Regional Structure by NUTS II</i>	
	CAE	Secção	CAE	Secção	CAE	Secção	CAE	Secção	CAE	Secção
	NACE	Section	NACE	Section	NACE	Section	NACE	Section	NACE	Section
	472	G	472	G	472	G	472	G	472	G
<p><b>Algarve</b></p> <p>■ Soc Constituídas / <i>Formation of companies</i>    ■ Soc Dissolvidas / <i>Dissolution of companies</i></p>										
2020	17	260	12	212	141,7	122,6	5,8	9,8		
2021	28	282	16	242	175,0	116,5	3,7	13,1		
2022	18	311	19	255	94,7	122,0	37,0	10,1		
2023	20	282	14	141	142,9	200,0	5,7	3,0		
2024	27	366	17	207	158,8	176,8	4,4	3,6		
<p><b>Região Autónoma dos Açores</b></p>										
2020	3	56	5	44	60,0	127,3	4,0	8,3		
2021	8	72	9	52	88,9	138,5	17,0	6,2		
2022	6	71	1	55	600,0	129,1	1,4	7,9		
2023	3	73	0	34	...	214,7	1,0	2,7		
2024	8	72	2	52	400,0	138,5	1,7	6,2		

## SÍNTESE ESTATÍSTICA SETORIAL SECTOR STATISTIC PROFILE

### COMÉRCIO POR GROSSO E A RETALHO; REPARAÇÃO DE VEÍCULOS AUTOMÓVEIS E MOTOCICLOS (SECÇÃO G )

WHOLESALE AND RETAIL TRADE; REPAIR OF MOTOR VEHICLES AND MOTORCYCLES (SECTION G )

### CAE 472 - Comércio a retalho de produtos alimentares, bebidas e tabaco, em estabelecimentos especializados

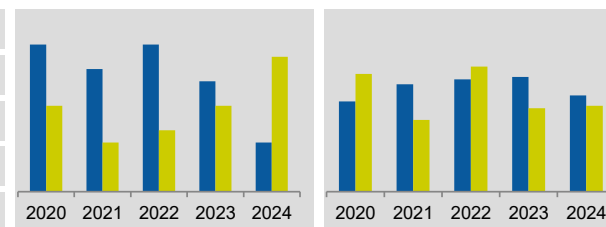
NACE 472 - Retail sale of food, beverages and tobacco in specialised stores

Sociedades Constituídas <i>Formation of Companies</i>		Sociedades Dissolvidas <i>Dissolution of Companies</i>		Soc Const/Soc Dissolv <sup>(24)</sup> <i>Formation/Dissolution<sup>(24)</sup></i>		Indicador de Turbulência <sup>(25)</sup> <i>Turbulence Indicator<sup>(25)</sup></i>		Perfil por Região NUTS II <i>Regional Structure by NUTS II</i>	
CAE	Secção	CAE	Secção	CAE	Secção	CAE	Secção	CAE	Secção
NACE	Section	NACE	Section	NACE	Section	NACE	Section	NACE	Section
<b>472</b>	<b>G</b>	<b>472</b>	<b>G</b>	<b>472</b>	<b>G</b>	<b>472</b>	<b>G</b>	<b>472</b>	<b>G</b>

■ Soc Constituídas / *Formation of companies* ■ Soc Dissolvidas / *Dissolution of companies*

#### Região Autónoma da Madeira

Ano	Soc Constituídas	Soc Dissolvidas	Soc Const/Soc Dissolv	Indicador de Turbulência
2020	12	147	171,4	3,8
2021	10	175	250,0	2,3
2022	12	183	240,0	2,4
2023	9	187	128,6	8,0
2024	4	157	36,4	2,1



## SÍNTESE ESTATÍSTICA SETORIAL SECTOR STATISTIC PROFILE

### COMÉRCIO POR GROSSO E A RETALHO; REPARAÇÃO DE VEÍCULOS AUTOMÓVEIS E MOTOCICLOS (SECÇÃO G)

WHOLESALE AND RETAIL TRADE; REPAIR OF MOTOR VEHICLES AND MOTORCYCLES (SECTION G)

### CAE 472 - Comércio a retalho de produtos alimentares, bebidas e tabaco, em estabelecimentos especializados

NACE 472 - Retail sale of food, beverages and tobacco in specialised stores

#### ESTATÍSTICAS DAS EMPRESAS <sup>(1)</sup>(continuação) BUSINESS STATISTICS <sup>(1)</sup> (continued)

#### INDICADORES ECONÓMICOS E FINANCEIROS DAS SOCIEDADES EM PORTUGAL <sup>(5)</sup> ECONOMIC AND FINANCIAL INDICATORS - COMPANIES <sup>(5)</sup>

	Dimensão média <sup>(6)</sup> Average Size <sup>(6)</sup>			VVN por pessoa ao serviço <sup>(7)</sup> Turnover per person employed <sup>(7)</sup>			Tx de valor acresc bruto <sup>(8)</sup> Value Added Rate <sup>(8)</sup>			Taxa de investimento <sup>(9)</sup> Investment Rate <sup>(9)</sup>			Produtiv. aparente do Trabalho <sup>(10)</sup> Apparent Labour Productivity <sup>(10)</sup>			Debt to equity ratio <sup>(11)</sup>		
	CAE NACE	Divisão Division	Secção Section	CAE NACE	Divisão Division	Secção Section	CAE NACE	Divisão Division	Secção Section	CAE NACE	Divisão Division	Secção Section	CAE NACE	Divisão Division	Secção Section	CAE NACE	Divisão Division	Secção Section
	<b>472</b>	<b>47</b>	<b>G</b>	<b>472</b>	<b>47</b>	<b>G</b>	<b>472</b>	<b>47</b>	<b>G</b>	<b>472</b>	<b>47</b>	<b>G</b>	<b>472</b>	<b>47</b>	<b>G</b>	<b>472</b>	<b>47</b>	<b>G</b>
2020	3,8	7,2	6,5	103,8	134,7	204,9	54,1	54,6	51,2	24,4	21,8	15,7	16,1	20,8	27,3	2,1	2,0	1,7
2021	3,7	7,2	6,5	104,0	145,0	227,4	52,6	55,1	52,5	15,1	19,0	14,1	15,9	22,9	30,9	2,2	1,9	1,6
2022	3,7	7,5	6,7	120,9	162,2	259,2	51,8	55,0	51,6	12,2	19,3	15,9	17,2	25,3	33,8	2,2	1,9	1,6
2023	3,7	7,6	6,8	133,2	168,5	264,3	54,1	55,8	52,0	11,4	22,6	16,7	20,2	27,2	35,8	1,7	1,7	1,4
2024	3,8	7,8	6,9	134,3	173,3	267,7	53,4	55,8	52,4	11,9	20,0	15,8	20,6	28,7	37,4	1,6	1,7	1,3

## SÍNTESE ESTATÍSTICA SETORIAL SECTOR STATISTIC PROFILE

### COMÉRCIO POR GROSSO E A RETALHO; REPARAÇÃO DE VEÍCULOS AUTOMÓVEIS E MOTOCICLOS (SECÇÃO G)

WHOLESALE AND RETAIL TRADE; REPAIR OF MOTOR VEHICLES AND MOTORCYCLES (SECTION G)

### CAE 472 - Comércio a retalho de produtos alimentares, bebidas e tabaco, em estabelecimentos especializados

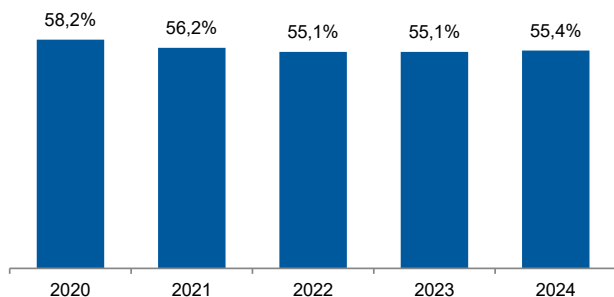
NACE 472 - Retail sale of food, beverages and tobacco in specialised stores

#### INDICADORES ECONÓMICOS E FINANCEIROS DAS SOCIEDADES EM PORTUGAL <sup>(5)</sup> (Continuação) ECONOMIC AND FINANCIAL INDICATORS - COMPANIES <sup>(5)</sup> (Continued)

##### Dimensão Média / Average Size

##### Rácio entre a CAE 472 e a Secção G

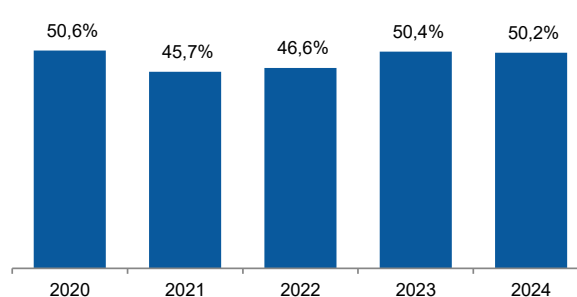
Ratio between NACE 472 and Section G



##### VVN por pessoa / Turnover per employee

##### Rácio entre a CAE 472 e a Secção G

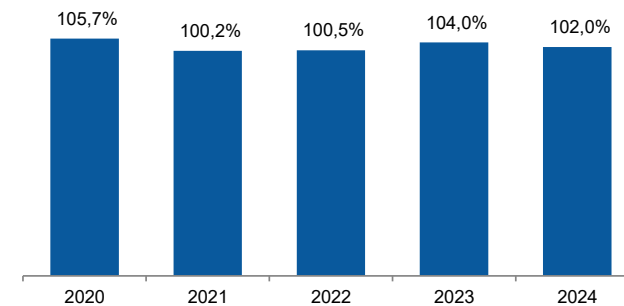
Ratio between NACE 472 and Section G



##### Tx. Valor acrescentado / Value added rate

##### Rácio entre a CAE 472 e a Secção G

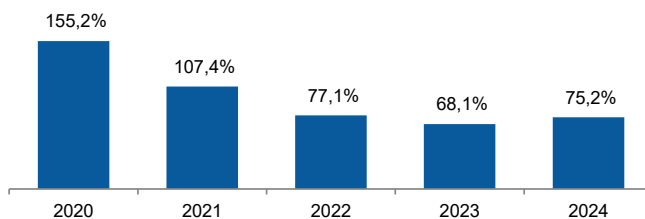
Ratio between NACE 472 and Section G



##### Taxa de investimento / Investment rate

##### Rácio entre a CAE 472 e a Secção G

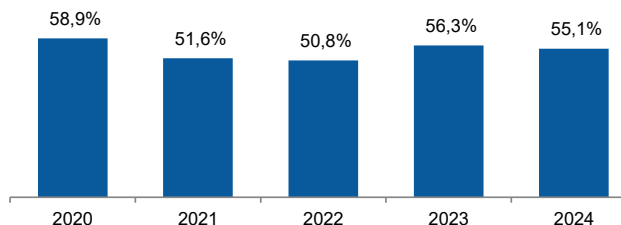
Ratio between NACE 472 and Section G



##### Produtividade aparente do Trabalho / Apparent Labour Productivity

##### Rácio entre a CAE 472 e a Secção G

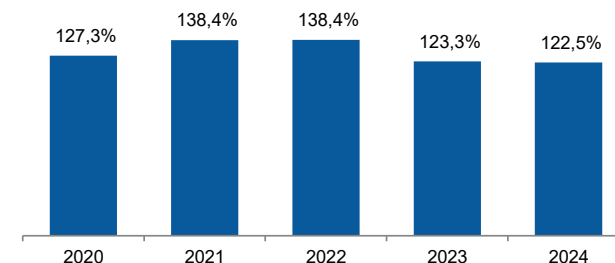
Ratio between NACE 472 and Section G



##### Debt to equity ratio

##### Rácio entre a CAE 472 e a Secção G

Ratio between NACE 472 and Section G



## SÍNTESE ESTATÍSTICA SETORIAL SECTOR STATISTIC PROFILE

### COMÉRCIO POR GROSSO E A RETALHO; REPARAÇÃO DE VEÍCULOS AUTOMÓVEIS E MOTOCICLOS (SECÇÃO G )

#### WHOLESALE AND RETAIL TRADE; REPAIR OF MOTOR VEHICLES AND MOTORCYCLES (SECTION G )

### CAE 472 - Comércio a retalho de produtos alimentares, bebidas e tabaco, em estabelecimentos especializados

#### NACE 472 - Retail sale of food, beverages and tobacco in specialised stores

### RACIOS ECONÓMICO-FINANCEIROS DA CENTRAL DE BALANÇOS DO BANCO DE PORTUGAL - SOCIEDADES ECONOMIC AND FINANCIAL RATIOS - BANCO DE PORTUGAL - COMPANIES

Fonte: Banco de Portugal, Central de Balanços.  
Source: Banco de Portugal, Central Balance.

	Prazo Médio de Recebimentos <sup>(12)</sup>			Prazo Médio de Pagamentos <sup>(13)</sup>			Liquidez Geral <sup>(14)</sup>			Autonomia Financeira <sup>(15)</sup>			Solvabilidade Geral <sup>(16)</sup>			Peso do Passivo Remunerado <sup>(17)</sup>		
	Days Sales outstanding <sup>(12)</sup>			Days Payable outstanding <sup>(13)</sup>			Liquidity Current Ratio <sup>(14)</sup>			Capital Ratio <sup>(15)</sup>			Solvency Ratio <sup>(16)</sup>			Obtained funding over total liabilities <sup>(17)</sup>		
	CAE	Divisão	Secção	CAE	Divisão	Secção	CAE	Divisão	Secção	CAE	Divisão	Secção	CAE	Divisão	Secção	CAE	Divisão	Secção
	NACE	Division	Section	NACE	Division	Section	NACE	Division	Section	NACE	Division	Section	NACE	Division	Section	NACE	Division	Section
	472	47	G	472	47	G	472	47	G	472	47	G	472	47	G	472	47	G
2021	23	17	44	41	56	56	151,6	125,9	143,3	30,8	34,2	38,0	44,5	51,9	61,3	34,3	38,1	35,4
2022	22	16	40	41	53	52	141,3	125,4	144,5	30,6	34,5	39,1	44,1	52,8	64,1	32,5	36,4	32,8
2023	22	16	40	38	51	52	142,8	122,3	145,6	36,7	36,5	40,8	58,1	57,6	68,8	29,8	36,1	31,8
2024	22	15	39	39	51	52	145,6	120,5	146,7	36,2	36,8	42,0	56,7	58,2	72,4	30,2	35,9	31,1

## SÍNTESE ESTATÍSTICA SETORIAL SECTOR STATISTIC PROFILE

### COMÉRCIO POR GROSSO E A RETALHO; REPARAÇÃO DE VEÍCULOS AUTOMÓVEIS E MOTOCICLOS (SECÇÃO G)

#### WHOLESALE AND RETAIL TRADE; REPAIR OF MOTOR VEHICLES AND MOTORCYCLES (SECTION G)

### CAE 472 - Comércio a retalho de produtos alimentares, bebidas e tabaco, em estabelecimentos especializados

#### NACE 472 - Retail sale of food, beverages and tobacco in specialised stores

	Rendibilidade dos Capitais Próprios <sup>(18)</sup> Return on Equity <sup>(18)</sup> (%)			Rendibilidade das vendas <sup>(19)</sup> Profitability of Sales <sup>(19)</sup> (%)			Rotação do Ativo <sup>(20)</sup> Asset turnover <sup>(20)</sup> (n.º vezes/times)			Alavancagem Financeira <sup>(21)</sup> Financial Leverage <sup>(21)</sup> (n.º vezes/times)		
	CAE	Divisão	Secção	CAE	Divisão	Secção	CAE	Divisão	Secção	CAE	Divisão	Secção
	NACE	Division	Section	NACE	Division	Section	NACE	Division	Section	NACE	Division	Section
	<b>472</b>	<b>47</b>	<b>G</b>	<b>472</b>	<b>47</b>	<b>G</b>	<b>472</b>	<b>47</b>	<b>G</b>	<b>472</b>	<b>47</b>	<b>G</b>
2021	6,7	10,3	10,1	1,0	2,4	2,7	2,0	1,5	1,4	3,2	2,9	2,6
2022	5,7	10,2	13,7	0,8	2,2	3,5	2,1	1,6	1,5	3,3	2,9	2,6
2023	10,5	10,1	12,1	1,9	2,2	3,3	2,0	1,6	1,5	2,7	2,7	2,5
2024	9,8	10,2	11,1	1,7	2,3	3,1	2,1	1,6	1,5	2,8	2,7	2,4



	Análise Dupont da Rendibilidade dos CP - CAE 472 <sup>(22)</sup> DuPont Analysis on ROE - NACE 472				Análise Dupont da Rendibilidade dos CP - Secção G <sup>(22)</sup> DuPont Analysis on ROE - Section G			
	2021	2022	2023	2024	2021	2022	2023	2024
Var. da Rendibilidade dos Capitais Próprios (p.p.)	▼	▼	▲	▼	▲	▲	▼	▼
Var. Rendibilidade das Vendas (p.p.)	▼	▼	▲	▼	▲	▲	▼	▼
Var. Rotação Ativo (%)	▼	▲	▼	▲	▲	▲	▼	▼
Var. Alavancagem Financeira (%)	▲	▲	▼	▲	▼	▼	▼	▼

## SÍNTESE ESTATÍSTICA SETORIAL SECTOR STATISTIC PROFILE

### COMÉRCIO POR GROSSO E A RETALHO; REPARAÇÃO DE VEÍCULOS AUTOMÓVEIS E MOTOCICLOS (SECÇÃO G )

WHOLESALE AND RETAIL TRADE; REPAIR OF MOTOR VEHICLES AND MOTORCYCLES (SECTION G )

### CAE 472 - Comércio a retalho de produtos alimentares, bebidas e tabaco, em estabelecimentos especializados

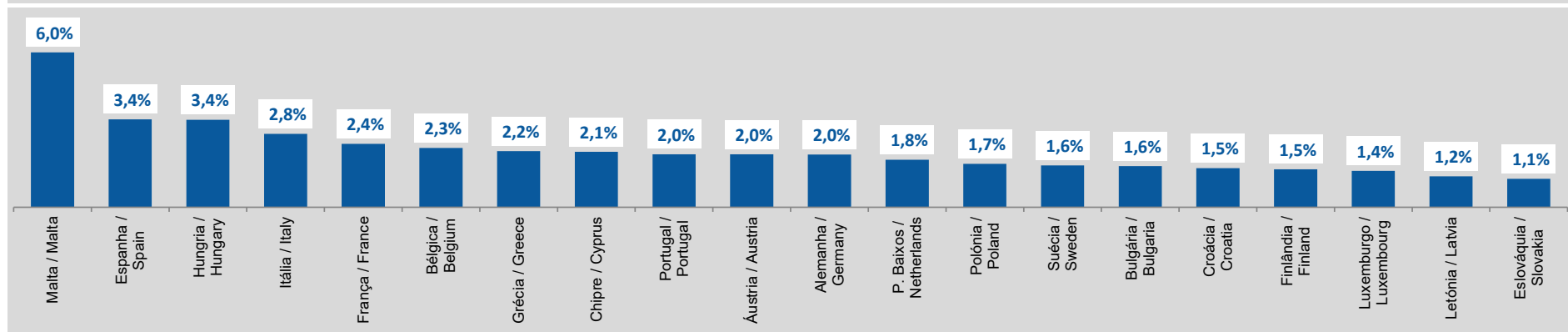
NACE 472 - Retail sale of food, beverages and tobacco in specialised stores

### ESTATÍSTICAS DAS EMPRESAS - COMPARAÇÕES EUROPEIAS - BUSINESS STATISTICS - EUROPEAN COMPARISONS - 2023

Fonte: Eurostat, Structural Business Statistics (Estatísticas Anuais das Empresas).  
Source: Structural Business statistics (EUROSTAT)

#### Peso do VAB da CAE 472 no VAB total da Secção G (preços correntes)

Share of NACE 472 GVA in total GVA of Section G (current prices)



## SÍNTESE ESTATÍSTICA SETORIAL SECTOR STATISTIC PROFILE

### COMÉRCIO POR GROSSO E A RETALHO; REPARAÇÃO DE VEÍCULOS AUTOMÓVEIS E MOTOCICLOS (SECÇÃO G )

WHOLESALE AND RETAIL TRADE; REPAIR OF MOTOR VEHICLES AND MOTORCYCLES (SECTION G )

### CAE 472 - Comércio a retalho de produtos alimentares, bebidas e tabaco, em estabelecimentos especializados

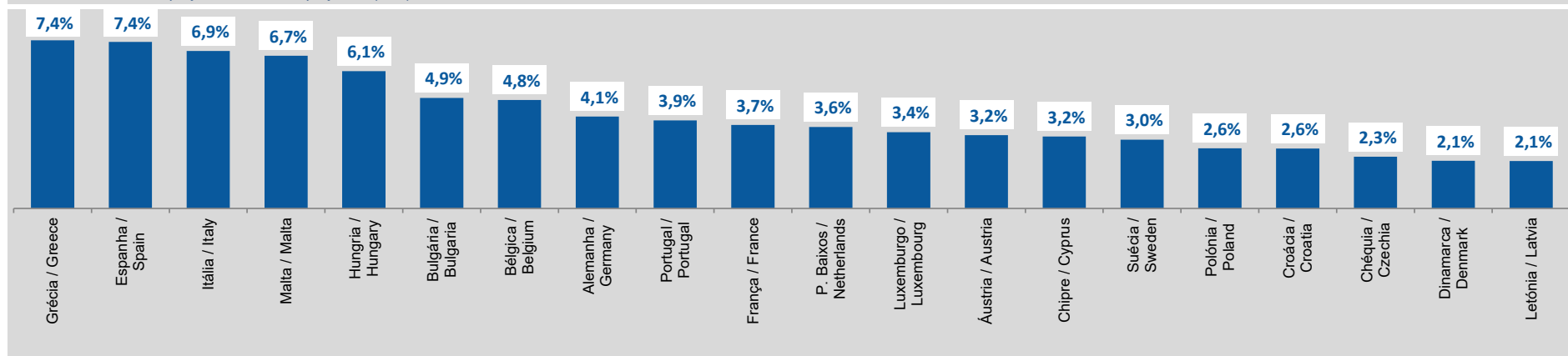
NACE 472 - Retail sale of food, beverages and tobacco in specialised stores

### ESTATÍSTICAS DAS EMPRESAS - COMPARAÇÕES EUROPEIAS - BUSINESS STATISTICS - EUROPEAN COMPARISONS - 2023

Fonte: Eurostat, Structural Business Statistics (Estatísticas Anuais das Empresas).  
Source: Structural Business statistics (EUROSTAT)

#### Peso do Emprego da CAE 472 no total do Emprego, ETC, da Secção G

Share of NACE 472 employment in total employment (FTE) of Section G



## SÍNTESE ESTATÍSTICA SETORIAL SECTOR STATISTIC PROFILE

**COMÉRCIO POR GROSSO E A RETALHO; REPARAÇÃO DE VEÍCULOS AUTOMÓVEIS E MOTOCICLOS (SECÇÃO G )**

*WHOLESALE AND RETAIL TRADE; REPAIR OF MOTOR VEHICLES AND MOTORCYCLES (SECTION G )*

**CAE 472 - Comércio a retalho de produtos alimentares, bebidas e tabaco, em estabelecimentos especializados**

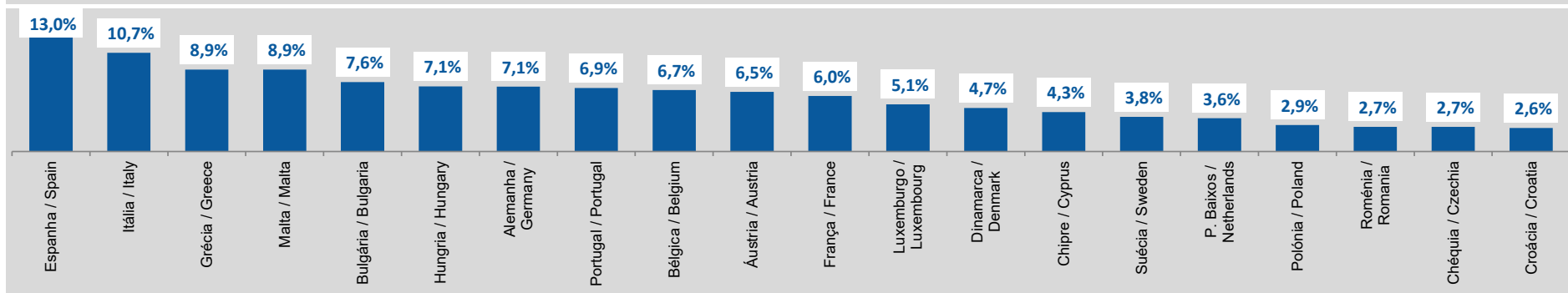
*NACE 472 - Retail sale of food, beverages and tobacco in specialised stores*

### ESTATÍSTICAS DAS EMPRESAS - COMPARAÇÕES EUROPEIAS - BUSINESS STATISTICS - EUROPEAN COMPARISONS - 2023

Fonte: Eurostat, Structural Business Statistics (Estatísticas Anuais das Empresas).  
Source: Structural Business statistics (EUROSTAT)

#### Peso do número de Empresas da CAE 472 no total de Empresas da Secção G

*Share of NACE 472 enterprises in total number of enterprises of Section G*



## SÍNTESE ESTATÍSTICA SETORIAL SECTOR STATISTIC PROFILE

**COMÉRCIO POR GROSSO E A RETALHO; REPARAÇÃO DE VEÍCULOS AUTOMÓVEIS E MOTOCICLOS (SECÇÃO G )**

*WHOLESALE AND RETAIL TRADE; REPAIR OF MOTOR VEHICLES AND MOTORCYCLES (SECTION G )*

**CAE 472 - Comércio a retalho de produtos alimentares, bebidas e tabaco, em estabelecimentos especializados**

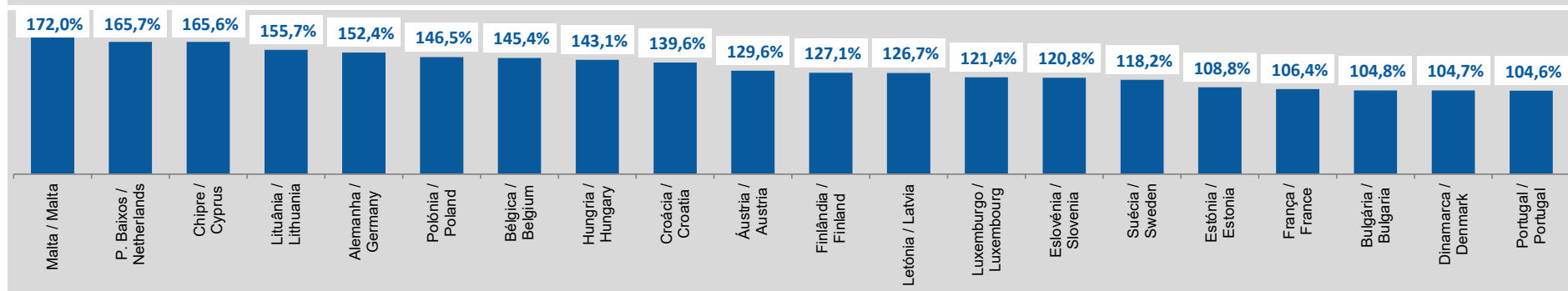
*NACE 472 - Retail sale of food, beverages and tobacco in specialised stores*

### ESTATÍSTICAS DAS EMPRESAS - COMPARAÇÕES EUROPEIAS - BUSINESS STATISTICS - EUROPEAN COMPARISONS - 2023

Fonte: Eurostat, Structural Business Statistics (Estatísticas Anuais das Empresas).  
Source: Structural Business statistics (EUROSTAT)

#### Produtividade Aparente do Trabalho, ajustada pelos Encargos com Pessoal <sup>(29)</sup> (%)

Apparent labour productivity by average personnel costs (%) <sup>(29)</sup>



## SÍNTESE ESTATÍSTICA SETORIAL SECTOR STATISTIC PROFILE

### COMÉRCIO POR GROSSO E A RETALHO; REPARAÇÃO DE VEÍCULOS AUTOMÓVEIS E MOTOCICLOS (SECÇÃO G)

WHOLESALE AND RETAIL TRADE; REPAIR OF MOTOR VEHICLES AND MOTORCYCLES (SECTION G)

### CAE 472 - Comércio a retalho de produtos alimentares, bebidas e tabaco, em estabelecimentos especializados

NACE 472 - Retail sale of food, beverages and tobacco in specialised stores

#### FILIAIS ESTRANGEIRAS EM PORTUGAL <sup>(28)</sup>

#### FOREIGN CONTROL OF ENTERPRISES <sup>(28)</sup>

Fonte: Eurostat, Structural Business Statistics (Estatísticas Anuais das Empresas).  
Source: Structural Business statistics (EUROSTAT)

	Empresas (nº) Enterprises (ner)		Pessoal ao Serviço (nº) Persons employed (ner)		Valor da Produção Value of Output (M€)		Volume de Negócios Net Turnover (M€)		Invest <sup>o</sup> bruto em ativos tangíveis não correntes Gross Investment in tangible non- current assets (M€)		Valor Acrescentado Value added (M€)	
	CAE NACE	Secção Section	CAE NACE	Secção Section	CAE NACE	Secção Section	CAE NACE	Secção Section	CAE NACE	Secção Section	CAE NACE	Secção Section
	47	G	47	G	47	G	47	G	47	G	47	G
2023	...	2 361	...	138 881	...	15 318	...	59 735	...	1 475	...	7 685

## SÍNTESE ESTATÍSTICA SETORIAL SECTOR STATISTIC PROFILE

### COMÉRCIO POR GROSSO E A RETALHO; REPARAÇÃO DE VEÍCULOS AUTOMÓVEIS E MOTOCICLOS (SECÇÃO G)

WHOLESALE AND RETAIL TRADE; REPAIR OF MOTOR VEHICLES AND MOTORCYCLES (SECTION G)

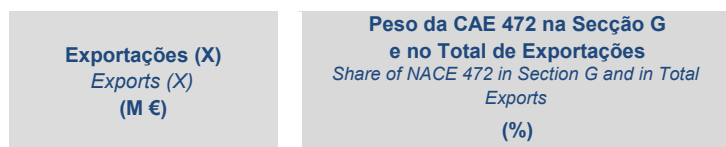
### CAE 472 - Comércio a retalho de produtos alimentares, bebidas e tabaco, em estabelecimentos especializados

NACE 472 - Retail sale of food, beverages and tobacco in specialised stores

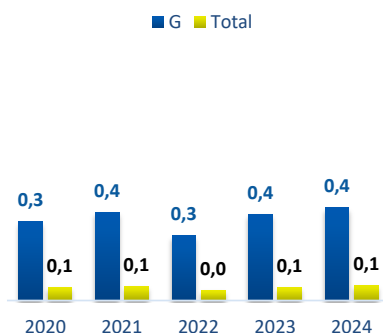
### COMÉRCIO INTERNACIONAL DE BENS E SERVIÇOS INTERNACIONAL TRADE OF GOODS AND SERVICES

Fonte: Banco de Portugal, Central de Balanços  
Source: Banco de Portugal, Central Balance


#### EXPORTAÇÕES DE BENS E SERVIÇOS EXPORTS OF GOODS AND SERVICES



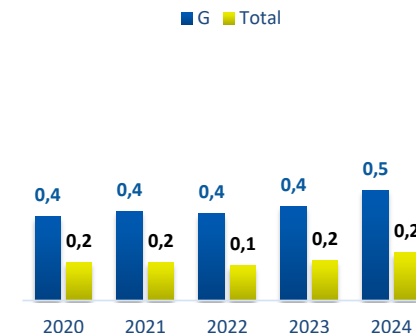
CAE	Secção
NACE	Section
472	G
2020	43 12 846
2021	56 14 926
2022	54 19 520
2023	66 17 818
2024	76 19 273



#### IMPORTAÇÕES DE BENS E SERVIÇOS IMPORTS OF GOODS AND SERVICES



CAE	Secção
NACE	Section
472	G
2020	120 34 175
2021	151 40 401
2022	181 49 647
2023	197 49 596
2024	236 50 916



## SÍNTESE ESTATÍSTICA SETORIAL SECTOR STATISTIC PROFILE

### COMÉRCIO POR GROSSO E A RETALHO; REPARAÇÃO DE VEÍCULOS AUTOMÓVEIS E MOTOCICLOS (SECÇÃO G)

WHOLESALE AND RETAIL TRADE; REPAIR OF MOTOR VEHICLES AND MOTORCYCLES (SECTION G)

### CAE 472 - Comércio a retalho de produtos alimentares, bebidas e tabaco, em estabelecimentos especializados

NACE 472 - Retail sale of food, beverages and tobacco in specialised stores

### COMÉRCIO INTERNACIONAL DE BENS E SERVIÇOS INTERNACIONAL TRADE OF GOODS AND SERVICES

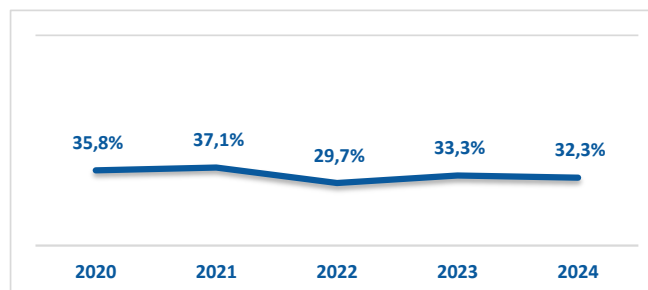
Fonte: Banco de Portugal, Central de Balanços  
Source: Banco de Portugal, Central Balance

### BALANÇA DO COMÉRCIO INTERNACIONAL DE BENS E SERVIÇOS (EXPORTAÇÕES - IMPORTAÇÕES) TRADE BALANCE OF GOODS AND SERVICES (EXPORTS - IMPORTS)

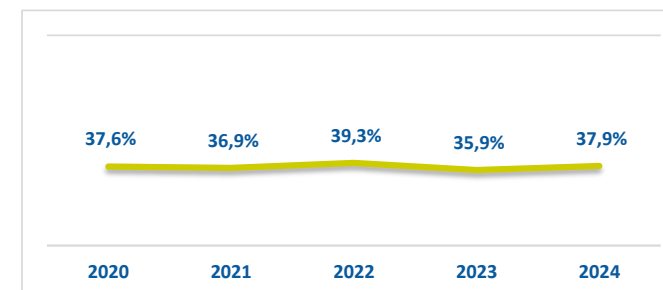
**Balança Comercial (X-M)**  
Trade Balance (X-M)  
(M €)

	CAE NACE 472	Secção Section G
2020	-77	-21 329
2021	-95	-25 476
2022	-127	-30 127
2023	-131	-31 778
2024	-159	-31 643

**Taxa de cobertura das importações pelas exportações - CAE 472**  
Coverage rate (X / M) - NACE 472  
(%)



**Taxa de cobertura das importações pelas exportações - Secção G**  
Coverage rate (X / M) - Section G  
(%)



## SÍNTESE ESTATÍSTICA SETORIAL SECTOR STATISTIC PROFILE

### COMÉRCIO POR GROSSO E A RETALHO; REPARAÇÃO DE VEÍCULOS AUTOMÓVEIS E MOTOCICLOS (SECÇÃO G)

#### WHOLESALE AND RETAIL TRADE; REPAIR OF MOTOR VEHICLES AND MOTORCYCLES (SECTION G)

### CAE 472 - Comércio a retalho de produtos alimentares, bebidas e tabaco, em estabelecimentos especializados

#### NACE 472 - Retail sale of food, beverages and tobacco in specialised stores

### NOTAS E SINAIS CONVENCIONAIS / NOTES AND CONVENTIONAL SIGNS

(1) A atualização das estatísticas das empresas, decorrente da implementação do Sistema Europeu de Contas, SEC2010, em substituição do SEC1995, determinou alterações na classificação do setor institucional das entidades, sendo de assinalar a necessidade de distinguir as Sociedades Gestoras de Participações Sociais (Holdings) das Sedes sociais (Head-offices). Em Contas Nacionais, as primeiras estão excluídas do setor institucional das sociedades não financeiras, enquanto que as segundas integram aquele setor. Estas alterações tiveram reflexos imediatos no SCIE, que, de modo a aumentar a consistência com as Contas Nacionais, se traduziram na revisão da série das estatísticas das empresas para o período 2008-2015, unicamente no setor de atividade onde estas empresas estão classificadas, ou seja na Secção M da CAE Rev.3 - Atividades de consultoria, científicas, técnicas e similares. É ainda importante referir que as séries temporais por setores de atividade, refletindo o comportamento da atividade económica e a dinâmica da variação dos preços relativos dos produtos foram, ainda, afetadas por processos de fusão e cisão de empresas com as consequentes alterações das respetivas CAE, como foi exemplo o setor da Informação e comunicação em 2014 e 2015. A informação de 2014 foi também revista para a secção L da CAE Rev.3 - Atividades imobiliárias, na sequência da atualização da informação de uma empresa de grande dimensão.

De acordo com o Sistema de Contas Integradas das Empresas (INE), existem duas principais categorias de empresas: as sociedades, por um lado, e os empresários em nome individual e trabalhadores independentes, por outro. As Sociedades podem ser do tipo: Sociedades Anónimas, Sociedades por Quotas, Cooperativas, Agrupamentos Complementares de Empresas, Sociedades civis sob a forma comercial, EIRL (Estabelecimentos Individuais de Responsabilidade Limitada) e SUQ (Sociedades Unipessoais por Quotas).

Os indicadores estatísticos apresentados são obtidos a partir do Sistema de Contas Integradas das Empresas (SCIE), o qual resulta de um processo de integração da informação estatística sobre empresas, baseado em dados administrativos, com particular destaque para a Informação Empresarial Simplificada (IES). As alterações metodológicas anteriormente referidas tiveram reflexos imediatos na delimitação do setor empresarial, pelo que, se procedeu a uma revisão da série das estatísticas das empresas para o período 2008-2015, de modo a aumentar a consistência com as Contas Nacionais. O âmbito de atividade económica considerado compreende as empresas classificadas nas secções A a S da CAE Rev3, com exceção da Administração Pública e Defesa; Segurança Social Obrigatória (Secção O).

O nível temporal da informação apresentada nos diferentes quadros pode diferir como resultado dos diferentes níveis de desagregação da informação disponível.

(2) Inclui empresários em nome individual e trabalhadores independentes

(3) Estabelecimento: empresa ou parte de uma empresa (fábrica, oficina, mina, armazém, loja, entreposto, etc.) situada num local topograficamente identificado. Nesse local ou a partir dele exercem-se atividades económicas para as quais, regra geral, uma ou várias pessoas trabalham (eventualmente a tempo parcial), por conta de uma mesma empresa.

(4) A classificação das empresas de grande dimensão baseou-se na adaptação da Recomendação da Comissão de 6 de maio de 2003. Assim, foram consideradas grandes empresas: empresas com 250 ou mais pessoas ao serviço ou empresas com volume de negócios superior a 50 milhões de euros e ativo líquido superior a 43 milhões de euros. As empresas que não cumpriram estes critérios foram classificadas como PME. Uma pequena empresa é definida como uma empresa que emprega menos de 50 pessoas e cujo volume de negócios anual ou balanço total anual não excede 10 milhões de euros. Uma microempresa é definida como uma empresa que emprega menos de 10 pessoas e cujo volume de negócios anual ou balanço total anual não excede 2 milhões de euros.

(5) Os rácios apresentados são relativos a sociedades.

## SÍNTESE ESTATÍSTICA SETORIAL SECTOR STATISTIC PROFILE

**COMÉRCIO POR GROSSO E A RETALHO; REPARAÇÃO DE VEÍCULOS AUTOMÓVEIS E MOTOCICLOS (SECÇÃO G )**

*WHOLESALE AND RETAIL TRADE; REPAIR OF MOTOR VEHICLES AND MOTORCYCLES (SECTION G )*

**CAE 472 - Comércio a retalho de produtos alimentares, bebidas e tabaco, em estabelecimentos especializados**

*NACE 472 - Retail sale of food, beverages and tobacco in specialised stores*

### NOTAS E SINAIS CONVENCIONAIS / NOTES AND CONVENTIONAL SIGNS

(6) Dimensão Média: Total de pessoas ao serviço/Total de empresas.

(7) VVN/Pessoa ao Serviço (mil euros): Volume de Negócios/Total de pessoas ao serviço.

(8) Taxa de valor acrescentado bruto: VABpm/Valor da produção \* 100.

(9) Taxa de investimento: FBCF/VAB \* 100.

(10) Produtividade aparente do trabalho (mil euros): VAB / Total de pessoas ao serviço.

(11) Debt to equity ratio: Total do Passivo/Total do Capital Próprio.

(12) Prazo Médio de Recebimentos: Indica o período médio, em dias, que decorre entre o momento das vendas e/ou serviços prestados e o dos recebimentos.

(13) Prazo Médio de Pagamentos: Indica o período médio, em dias, que decorre entre o momento das compras (fornecimentos e serviços externos, aquisição de matérias primas e de mercadorias) e o do pagamento da respetiva dívida comercial.

(14) Liquidez Geral: Ativo Corrente/Passivo Corrente \* 100.

(15) Autonomia Financeira: Capital Próprio/Ativo \* 100.

(16) Solvabilidade Geral: Capital Próprio/Passivo \* 100.

(17) Peso do Passivo Remunerado: Financiamentos obtidos (do passivo não corrente + do passivo corrente)/Passivo \* 100.

(18) Rendibilidade dos Capitais Próprios: Resultado Líquido do período/Capital Próprio \* 100.

(19) Rendibilidade das Vendas: Resultado Líquido do período/Volume de negócios \* 100.

(20) Rotação do Ativo (nº de vezes): Volume de negócios/Ativo.

## SÍNTESE ESTATÍSTICA SETORIAL SECTOR STATISTIC PROFILE

**COMÉRCIO POR GROSSO E A RETALHO; REPARAÇÃO DE VEÍCULOS AUTOMÓVEIS E MOTOCICLOS (SECÇÃO G )**

*WHOLESALE AND RETAIL TRADE; REPAIR OF MOTOR VEHICLES AND MOTORCYCLES (SECTION G )*

**CAE 472 - Comércio a retalho de produtos alimentares, bebidas e tabaco, em estabelecimentos especializados**

*NACE 472 - Retail sale of food, beverages and tobacco in specialised stores*

### NOTAS E SINAIS CONVENCIONAIS / NOTES AND CONVENTIONAL SIGNS

(21) Alavancagem Financeira: Ativo/Capitais Próprios.

(22) Análise DuPont: Rendibilidade das vendas x Rotação do ativo x Alavancagem financeira. Representação gráfica dos contributos para a variação do ROE face ao ano anterior.

(23) Dados relativos a sociedades (constituídas(dissolvidas por atos notariais e conservatórias). Não inclui as empresas individuais.

(24) Soc Const/Soc dissolv: (nº de sociedades constituídas)/ (nº de sociedades dissolvidas) \* 100.

(25) Indicador de turbulência:  $|(x+y)/(x-y)|$  com  $x=$  nº de sociedades constituídas e  $y=$  nº de sociedades dissolvidas.

(26) Taxa de natalidade: (nº de sociedades constituídas)/ (nº de sociedades existentes) \* 100.

(27) Taxa de mortalidade: (nº de sociedades dissolvidas)/ (nº de sociedades existentes) \* 100.

(28) Empresas de capital maioritariamente estrangeiro.

(29) Produtividade aparente do trabalho / Custos Anuais médios com o Pessoal = (VAB / Emprego) / (Custos com o pessoal / nº de trabalhadores) \* 100.

Nº - Número/Unidade; M€ - Milhões de euros; VVN - Volume de Negócios; VABpm - Valor Acrescentado Bruto a preços de mercado; FBCF - Formação Bruta de Capital de Fixo; PME - Pequenas e Médias Empresas; ETC - Equivalente a Tempo Completo.

... - Não aplicável, dado não disponível ou confidencial; § Valor com erro de amostragem associado superior a 20%, pelo que não pode ser divulgado.

## SÍNTESE ESTATÍSTICA SETORIAL SECTOR STATISTIC PROFILE

### COMÉRCIO POR GROSSO E A RETALHO; REPARAÇÃO DE VEÍCULOS AUTOMÓVEIS E MOTOCICLOS (SECÇÃO G )

*WHOLESALE AND RETAIL TRADE; REPAIR OF MOTOR VEHICLES AND MOTORCYCLES (SECTION G )*

### CAE 472 - Comércio a retalho de produtos alimentares, bebidas e tabaco, em estabelecimentos especializados

*NACE 472 - Retail sale of food, beverages and tobacco in specialised stores*

#### NOTAS E SINAIS CONVENCIONAIS / NOTES AND CONVENTIONAL SIGNS

(1) The update of Business Statistics due to the implementation of ESA2010 in National Accounts, which replaced the previous ESA1995, determined changes in the classification of the institutional sector entities, with emphasis on the need to distinguish the Investment Managers of Shareholdings (Holdings) of the Social Headquarters (Head-offices). In National Accounts, the former are excluded from the institutional sector non-financial corporations, while the second are part of that institutional sector. These changes had an immediate impact in Business Statistics, which, in order to increase the consistency with the National Accounts, has resulted in the revision of the series of business statistics results for the period 2008-2015, only concerning the business sector where these companies are classified, that is in Section M of CAE Rev.3 - consultancy activities, scientific, technical and similar. It is also important to note that the time series by sectors of activity reflecting the behavior of economic activity and the dynamics of changes in relative prices of the products are still affected by mergers and spin-off companies with consequential amendments of the respective activities according to CAE Rev.3, as the example of the information and communication sector in 2014 and 2015. The 2014 data was also revised in Section L of NACE Rev.2 - Real estate activities, following the updating of the information of a large company.

The statistical indicators presented are based on data from the Integrated Business Accounts System (IBAS), to nonfinancial enterprises. This data was obtained from IBAS, which results from a business statistics integration process, based on administrative data, with a focus on the Simplified Business Information (IES). According to IBAS there are two categories of enterprises: companies and individual enterprises. Only enterprises from section A to S (except K and O) of NACE-Rev.2 were considered.

The data series presented may differ between the different sections, according to the different levels of detail required.

(2) Includes sole proprietors and self-employed.

(3) Establishments: an enterprise or part thereof (e.g. a workshop, factory, warehouse, office, mine or depot) situated in a geographically identified place. At or from this place economic activity is carried out for which ' save for certain exceptions ' one or more persons work (even if only part-time) for one and the same enterprise.

(4) The classification of large enterprises was based on the recommendation of the Commission of May 6th, 2003. As such, enterprises were considered to be large when observing one of the following criteria: 250 or more persons employed or turnover above €50 million and total assets above €43 million. The remaining companies were considered SME. A small company is defined as being a company that employs less than 50 persons which turnover or total assets is less than €10 million. A microenterprise employs less than 10 persons which turnover or total assets is less than €2 million.

(5) Ratios refer only to companies.

(6) Average Size: Total persons employed/Total of enterprises.

(7) Turnover per person employed (thousand euros): Turnover/Persons employed.

## SÍNTESE ESTATÍSTICA SETORIAL SECTOR STATISTIC PROFILE

### COMÉRCIO POR GROSSO E A RETALHO; REPARAÇÃO DE VEÍCULOS AUTOMÓVEIS E MOTOCICLOS (SECÇÃO G )

*WHOLESALE AND RETAIL TRADE; REPAIR OF MOTOR VEHICLES AND MOTORCYCLES (SECTION G )*

### CAE 472 - Comércio a retalho de produtos alimentares, bebidas e tabaco, em estabelecimentos especializados

*NACE 472 - Retail sale of food, beverages and tobacco in specialised stores*

### NOTAS E SINAIS CONVENCIONAIS / NOTES AND CONVENTIONAL SIGNS

(8) Value Added Rate:  $GVA / Production * 100$ .

(9) Investment Rate:  $GFCF/GVA * 100$ .

(10) Apparent labour productivity =  $GVA / Persons\ employed$ .

(11) Debt to equity ratio:  $Total\ Liabilities / Total\ Equity$ .

(12) Days Sales outstanding: Average period, in days, that occurs between the sales/services provided moment and the receipts moment.

(13) Days Payable outstanding: Average period, in days, that occurs between the purchases/services acquired moment and the payments moment.

(14) Liquidity current ratio:  $current\ Assets/current\ Liabilities * 100$ .

(15) Capital ratio:  $Equity/Assets * 100$ .

(16) Solvency ratio:  $Equity/Liabilities * 100$ .

(17) Obtained funding over total liabilities:  $obtained\ funding\ (non\ current\ liabilities + current\ liabilities)/Liabilities * 100$ .

(18) Return on Equity (ROE):  $net\ Income/Equity * 100$ .

(19) Profitability of Sales:  $net\ Income/Turnover * 100$ .

(20) Asset turnover:  $Turnover/Assets$ .

(21) Financial Leverage:  $Assets/Equity$ .

(22) DuPont analysis:  $Profitability\ of\ Sales * Asset\ turnover * Financial\ Leverage$ . Gráfico representation of the different components to the homologous variation of ROE.

## SÍNTESE ESTATÍSTICA SETORIAL SECTOR STATISTIC PROFILE

**COMÉRCIO POR GROSSO E A RETALHO; REPARAÇÃO DE VEÍCULOS AUTOMÓVEIS E MOTOCICLOS (SECÇÃO G )**

*WHOLESALE AND RETAIL TRADE; REPAIR OF MOTOR VEHICLES AND MOTORCYCLES (SECTION G )*

**CAE 472 - Comércio a retalho de produtos alimentares, bebidas e tabaco, em estabelecimentos especializados**

*NACE 472 - Retail sale of food, beverages and tobacco in specialised stores*

### NOTAS E SINAIS CONVENCIONAIS / NOTES AND CONVENTIONAL SIGNS

(23) Data concerning corporations (formed / dissolved by deed of Notary and Conservatories). Individual enterprises are not included.

(24) Formation/Dissolution: (formation of companies (ner) / (dissolution of companies (ner)) \* 100.

(25) Turbulence indicator:  $| (x + y) / (x - y) |$ ; x = formation of companies (ner) and y = dissolution of companies (ner).

(26) Birth Rate: (formation of companies (ner) / (existing companies (ner))) \* 100.

(27) Death Rate: (dissolution of companies (ner) / (existing companies (ner))) \* 100.

(28) Foreign controlled enterprises.

(29) Aparent labour productivity/average annual personnel costs = (GVA/ Employment) / (Compensation of employees / Number of Employees)\*100.

Ner - Number, Unit; M€ - Millions of euros; GVA: Gross Value Added; GFCF: Gross Fixed Capital Formation; SME - Small and medium enterprises, FTE - Full Time Equivalent.

... - Not aplicable, not available or confidential value. §: Extremely unreliable value.