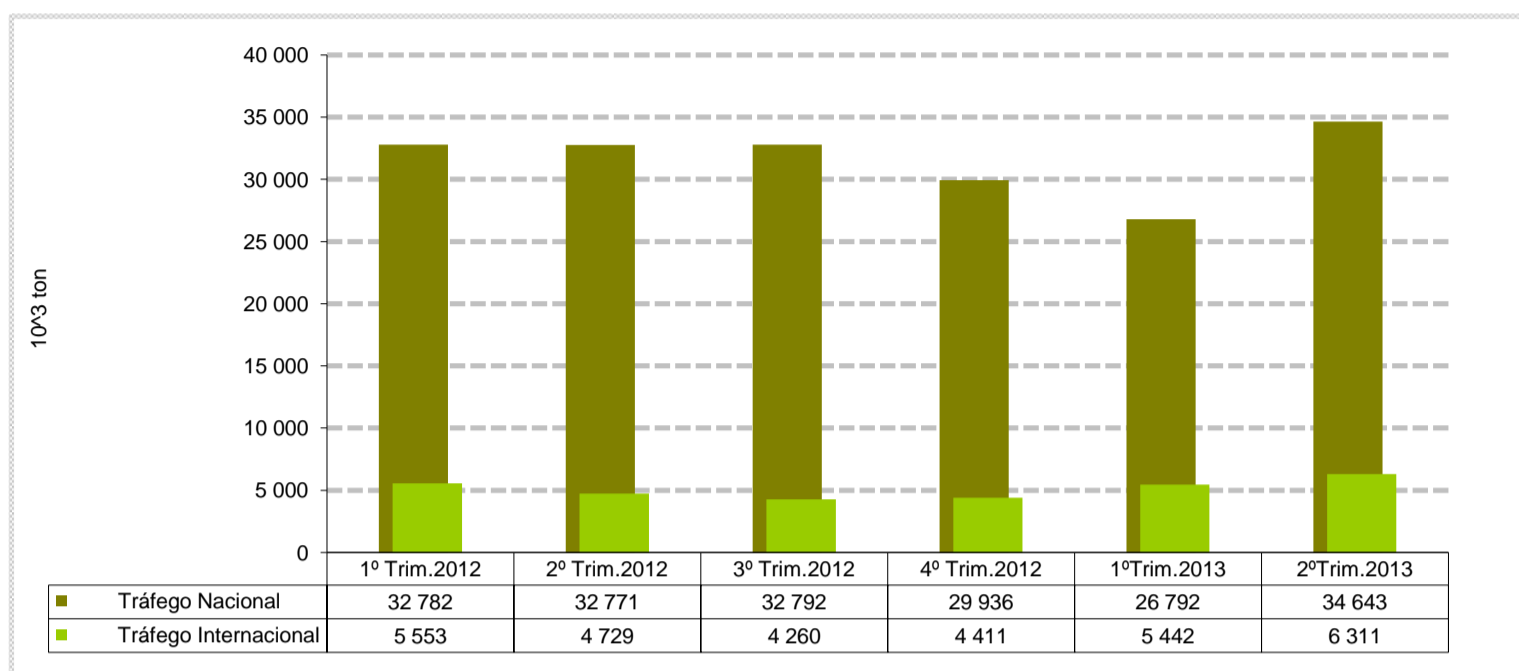


1. Mercadorias Transportadas, por Tipo de Tráfego (Nacional e Internacional)

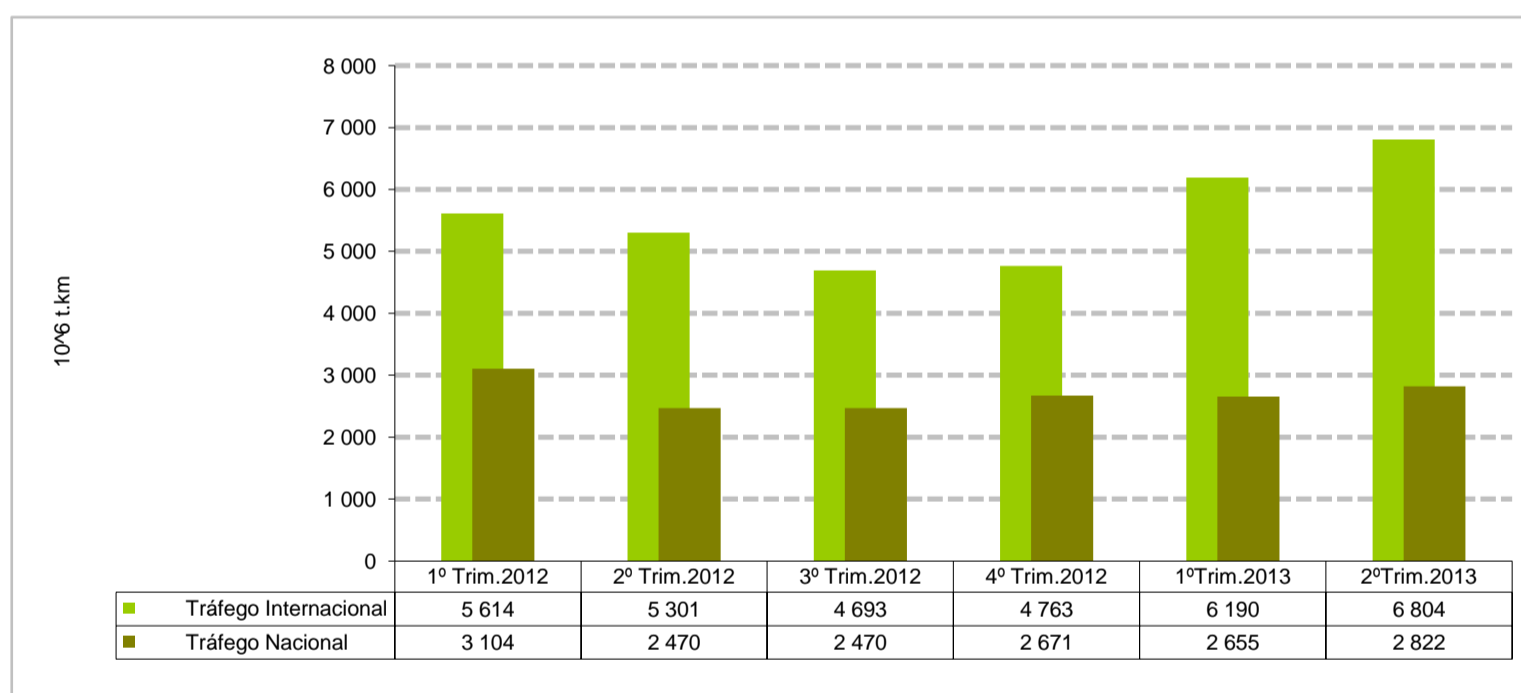


Tipo de Tráfego	Δ(%) 2º Trim. 2013 face a:	
	2º Trim 2012	1º Trim 2013
Nacional	5,7	29,3
Internacional	33,5	16,0
TOTAL	9,2	27,1

Fonte: INE

Em termos de tráfego global, no 2º trimestre de 2013, o transporte rodoviário de mercadorias ascendeu a 41 milhões de toneladas, refletindo um acréscimo de 9,2% face a igual período do ano de 2012 (37,5 milhões de toneladas), das quais 84,6% em tráfego nacional e os restantes 15,4% em tráfego internacional. O tráfego nacional e o internacional registaram acréscimos homólogos de 5,7% e de 33,5%, respetivamente. Relativamente ao 1º trimestre de 2013, o tráfego nacional registou um acréscimo de 29,3% e o tráfego internacional de 16%, ou seja, em termos globais o acréscimo foi de 27,1% (+ 8,7 milhões de toneladas).

2. Volume de Mercadorias Transportadas, por Tipo de Tráfego (Nacional e Internacional)

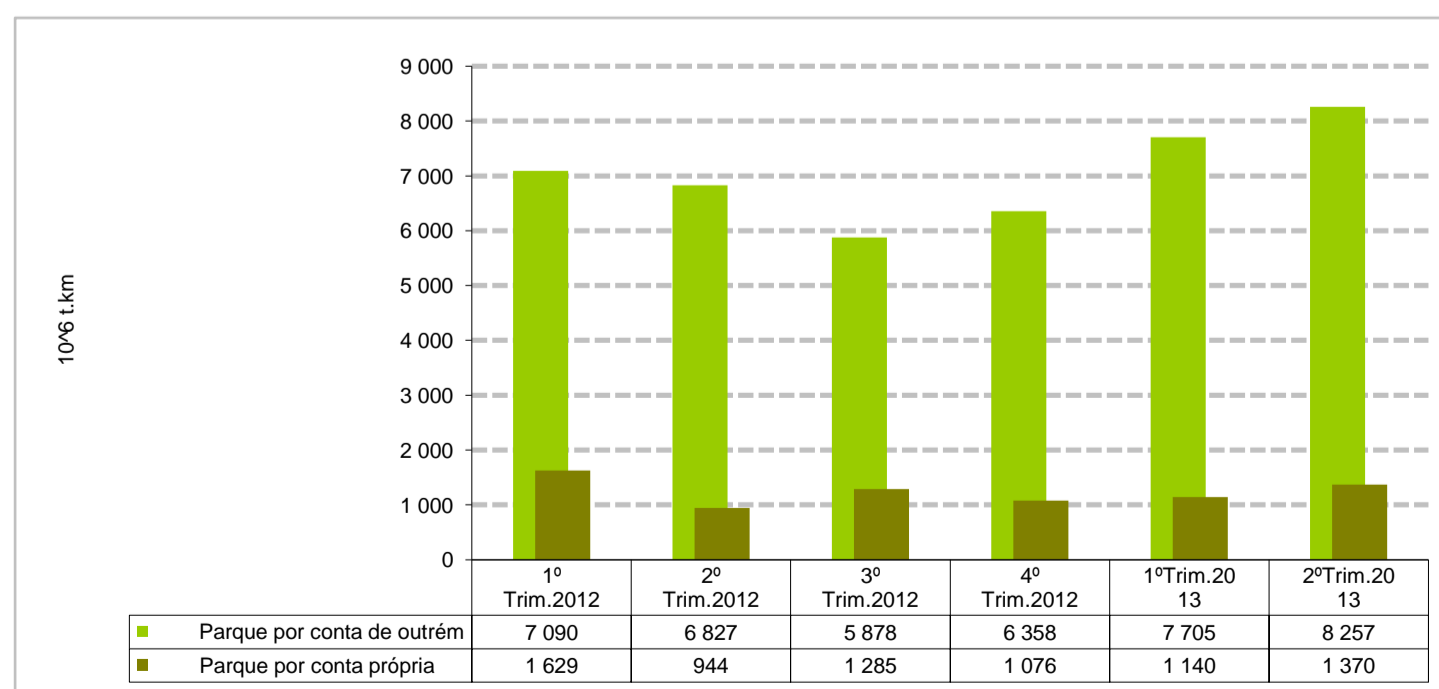


Tipo de Tráfego	Δ(%) 2º Trim. 2013 face a:	
	2º Trim 2012	1º Trim 2013
Nacional	14,3	6,3
Internacional	28,4	9,9
TOTAL	23,9	8,8

Fonte: INE

No 2º trimestre de 2013, o volume de mercadorias transportadas por rodovia ascendeu a 9 627 milhões de tkm, das quais 29,3% em tráfego nacional (+14,3% que em igual período de 2012) e 70,7% em tráfego internacional (+28,4% que no período homólogo de 2012). Em termos do tráfego global registou-se um acréscimo de 23,9% (+1 855 milhões de tkm). Comparativamente ao 1º trimestre de 2013, quer o tráfego nacional quer o internacional registaram acréscimos de 6,3% e 9,9%, respetivamente, ou seja, em termos globais mais 781 mil tkm (+8,8%).

3. Volume de Mercadorias Transportadas, por Tipo de Parque (Por Conta Própria e Por Conta de Outrém)



Tipo de Tráfego	Δ(%) 2º Trim. 2013 face a:	
	2º Trim 2012	1º Trim 2013
Conta Própria	45,1	20,2
Conta de Outrém	20,9	7,2
TOTAL	23,9	8,8

Fonte: INE

Ambos os operadores, parque por conta própria e parque por conta de outrém evidenciaram acréscimos homólogos de atividade no 2º trimestre. O transporte por conta própria aumentou 45,1% (+426 mil tkm) e o por conta de outrém 20,9% (+ 1,4 milhões de tkm). Cerca de 86% do volume de mercadorias transportadas é efetuado por operadores por conta de outrém.