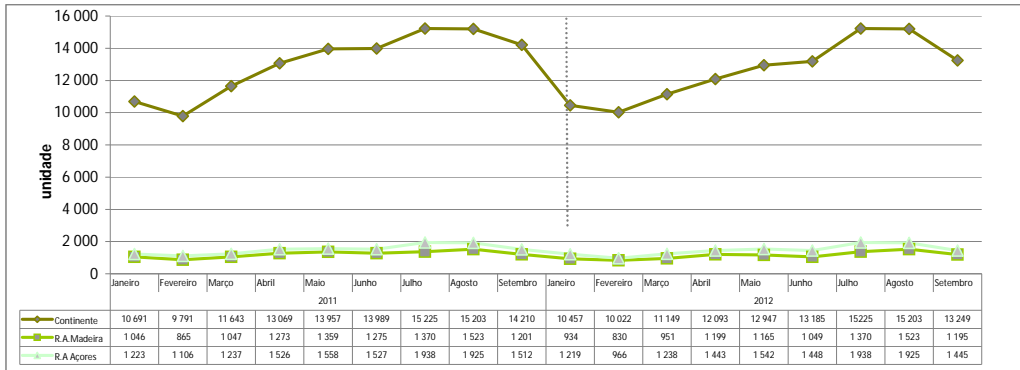


Síntese de Conjuntura

Transporte Aéreo (Janeiro-Setembro 2012/2011)

1. Movimento nos Aeroportos - Aeronaves Aterradas

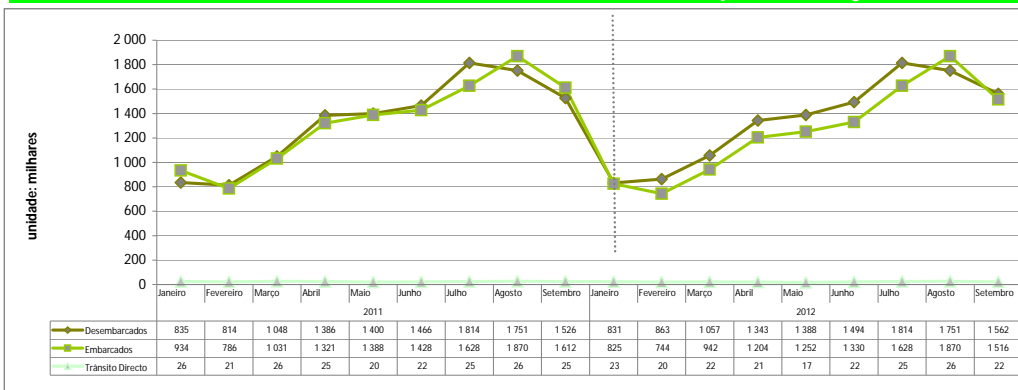


Aeroportos	Δ(%) Jan-Set 2012/2011
Contínente	-3,6
R.A. Madeira	-6,8
R.A. Açores	-2,9
TOTAL	-3,8

Fonte: INAC

De Janeiro a Setembro de 2012, o número de aeronaves aterradas nos aeroportos nacionais, registou um decréscimo de 3,8%, face ao período homólogo de 2011, passando de 142,3 mil aeronaves para 136,9 mil (-5,4 mil), devido à evolução desfavorável observada no Contínente (-3,6%) na R.A. Madeira (-6,8%) e na R.A. Açores (-2,9%).

2. Movimento nos Aeroportos - Passageiros

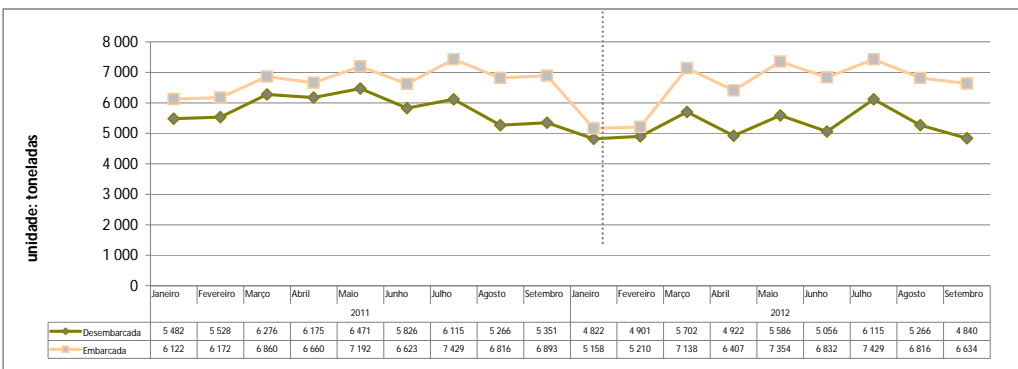


Passageiros	Δ(%) Jan-Set 2012/2011
Desembarcados	0,5
Embarcados	-5,7
Trânsito Directo	-8,3
TOTAL	-2,6

Fonte: INAC

Entre Janeiro e Setembro de 2012, o número de passageiros nos aeroportos nacionais ascendeu a 23,6 milhões de passageiros, refletindo um decréscimo de 2,6%, face a igual período do ano anterior (24,3 milhões). Esta evolução é essencialmente resultante da quebra no n.º de passageiros embarcados (-5,7%), uma vez que o n.º passageiros desembarcados registou um acréscimo ligeiro de (0,5%).

2. Movimento nos Aeroportos - Carga e Correio



Carga e Correio	Δ(%) Jan-Set 2012/2011
Desembarcados	-10,1
Embarcados	-2,9
TOTAL	-6,2

Fonte: INAC

O movimento de carga e correio, entre Janeiro e Setembro de 2012, registou uma quebra de 6,2%, relativamente a igual período homólogo de 2011, ascendendo a 106,2 mil toneladas. Quer a carga e correio desembarcada quer a embarcada registaram decréscimos neste período, respectivamente de 10,1% e 2,9%.