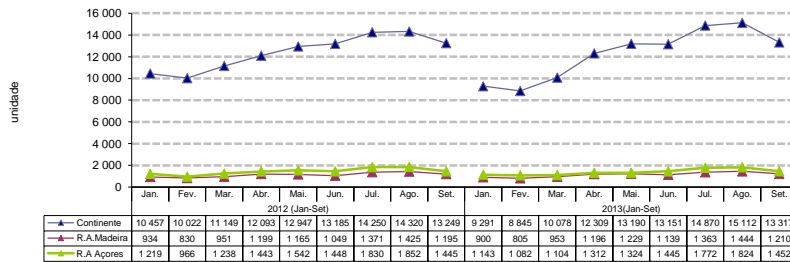


## Transporte Aéreo ( Janeiro-Setembro 2013/2012 )

### 1. Movimento nos Aeroportos - Aeronaves Aterradas

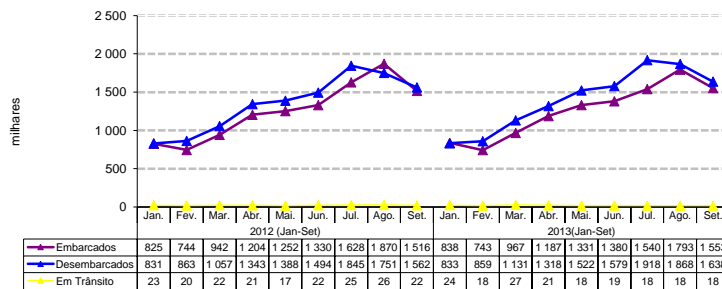


Aeroportos	Δ(%) Jan-Set 2013/2012
Continente	-1,4
R.A.Madeira	1,2
R.A.Açores	-4,0
<b>TOTAL</b>	<b>-1,4</b>

Fonte: INAC

De Janeiro a Setembro de 2013, o número de aeronaves que aterraram nos aeroportos nacionais registou um decréscimo de 1,4%, face ao período homólogo de 2012, passando de 134,8 mil aeronaves para 132,9 mil (-1,9 mil). Apenas a R. A. Madeira apresentou uma evolução favorável neste indicador (+1,2%).

### 2. Movimento nos Aeroportos - Passageiros

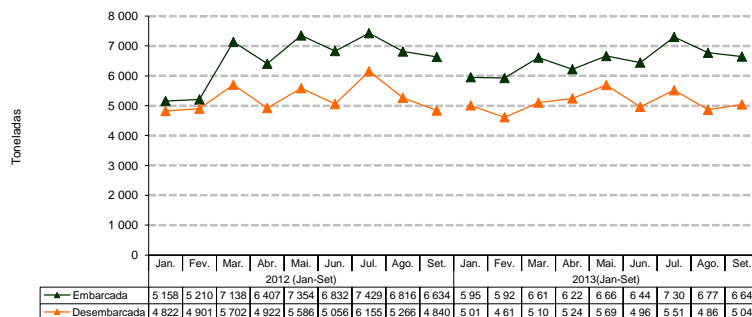


Passageiros	Δ(%) Jan-Set 2013/2012
Embarcados	0,2
Desembarcados	4,4
Trânsito Directo	-8,7
<b>TOTAL</b>	<b>2,3</b>

Fonte: INAC

Entre Janeiro e Setembro de 2013, o movimento de passageiros nos aeroportos nacionais ascendeu a 24,2 milhões, refletindo um acréscimo de 2,3% face a igual período do ano anterior (23,6 milhões). Esta evolução resulta essencialmente do acréscimo no número de passageiros desembarcados (+4,4%).

### 2. Movimento nos Aeroportos - Carga e Correio



Carga e Correio	Δ(%) Jan-Set 2013/2012
Desembarcada	-0,7
Embarcada	-2,5
<b>TOTAL</b>	<b>-1,5</b>

Fonte: INAC

Entre Janeiro e Setembro de 2013, o movimento de carga e correio registou uma quebra de 1,5% (-1,7 mil toneladas), face ao período homólogo de 2012, ascendendo a 104,6 mil toneladas. Esta evolução é resultado quer do decréscimo no movimento da carga e correio desembarcado (-0,7%) quer do embarcado (-2,5%).