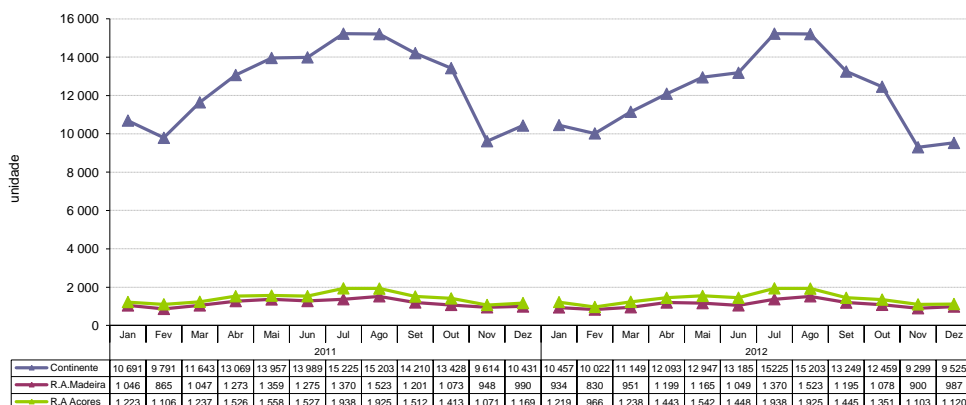


Transporte Aéreo
(Janeiro-Dezembro 2012/2011)

1. Movimento nos Aeroportos - Aeronaves Aterradas

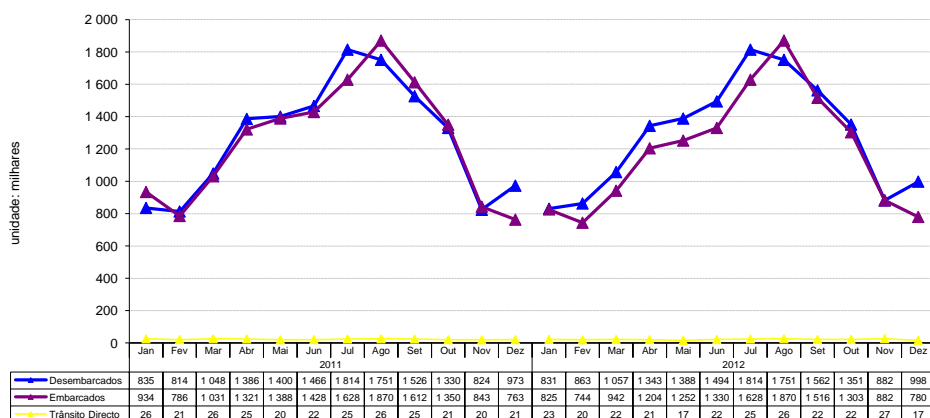


Aeroportos	Δ(%) Jan-Dez 2012/2011
Continente	-4,3
R.A.Madeira	-5,6
R.A.Açores	-2,7
TOTAL	-4,2

Fonte: INAC

De Janeiro a Dezembro de 2012, o número de aeronaves que aterraram nos aeroportos nacionais registou um decréscimo de 4,2%, face ao período homólogo de 2011, passando de 182,4 mil aeronaves para 174,7 mil (-7,7 mil), devido à evolução desfavorável observada tanto no Continente (-4,3%) como na R.A.Madeira (-5,6%) e na R.A. Açores (-2,7%).

2. Movimento nos Aeroportos - Passageiros

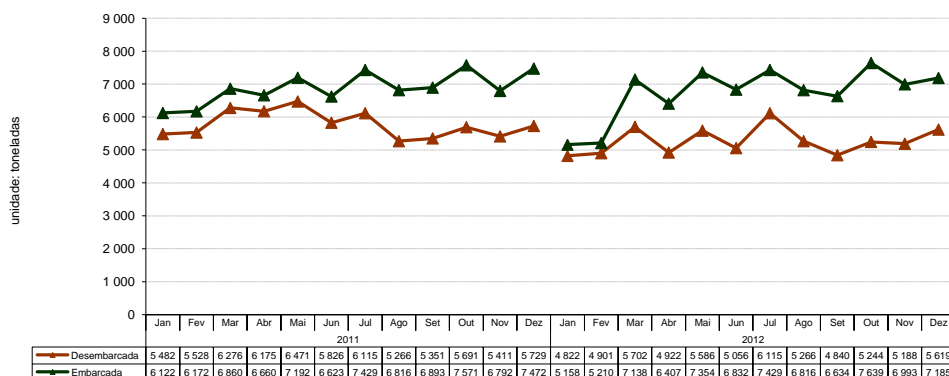


Passageiros	Δ(%) Jan-Dez 2012/2011
Desembarcados	1,1
Embarcados	-4,5
Trânsito Directo	-5,0
TOTAL	-1,7

Fonte: INAC

Durante o ano de 2012, o movimento de passageiros nos aeroportos nacionais ascendeu a 29,9 milhões, refletindo um decréscimo de 1,7% face a igual período do ano anterior (30,4 milhões). Esta evolução é resultante da quebra no número de passageiros embarcados (-4,5%) e nos passageiros em trânsito direto (-5,0%), uma vez que o número de passageiros desembarcados registou um ligeiro acréscimo de 1,1%.

2. Movimento nos Aeroportos - Carga e Correio



Carga e Correio	Δ(%) Jan-Dez 2012/2011
Desembarcados	-8,7
Embarcados	-2,2
TOTAL	-5,2

Fonte: INAC

Entre Janeiro e Dezembro de 2012, o movimento de carga e correio registou uma quebra de 5,2%, relativamente ao período homólogo de 2011, ascendendo a 144 mil toneladas.

