

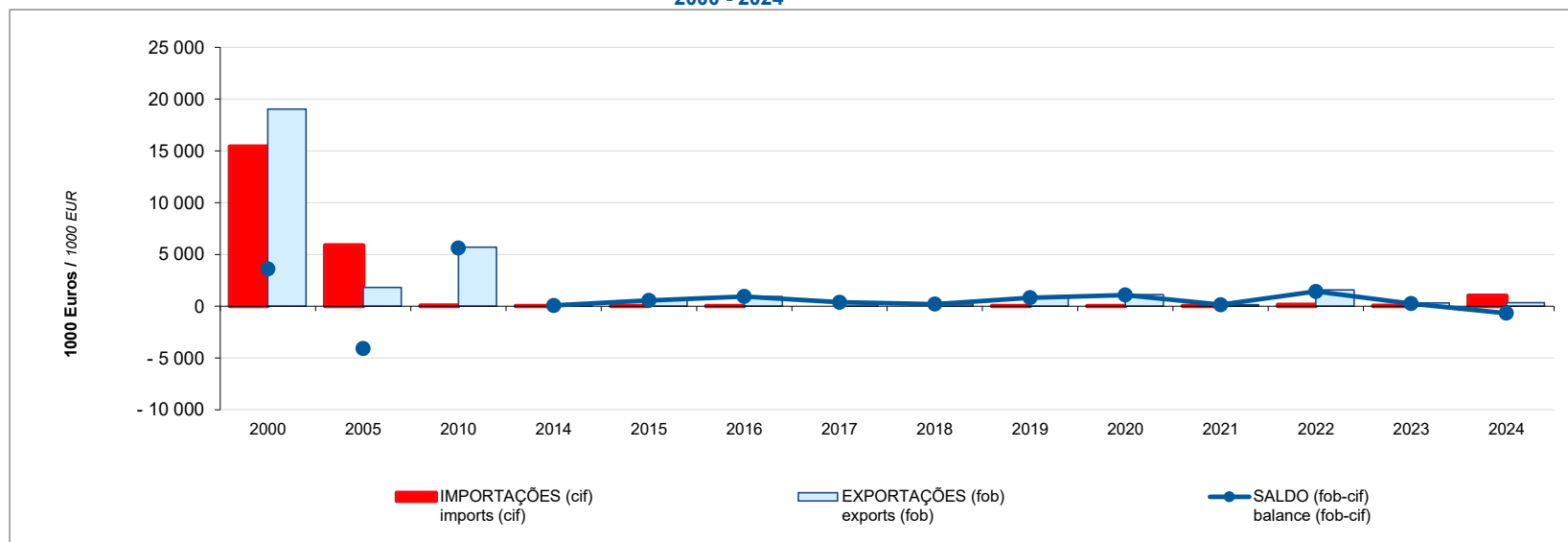
## COMÉRCIO INTERNACIONAL PORTUGAL - Botswana

### *Internacional Trade Portugal - Botswana*



GEE: Última atualização de dados / *Last update*: 2025-10-15

**Balança Comercial de Mercadorias Portugal - Botswana**  
*Trade Balance of Goods Portugal - Botswana*  
2000 - 2024



Fonte: GEE, a partir de dados de base estimados do INE (inclui estimativas abaixo dos limiares de assimilação e das não-respostas desde 1993); últimas versões disponíveis em outubro de 2025.

Source: GEE, based on INE's estimated data (estimates made under the assimilation threshold and non-responses are included since 1993); latest versions available in October 2025.

GEE: Última atualização de dados / Last update : 2025-10-15

## Balança Comercial de Mercadorias Portugal - Botswana

### Trade Balance of Goods Portugal - Botswana

2000 - 2024

1000 Euros / 1000 EUR

	2000	2005	2010	2014	2015	2016	2017	2018	2019	2020	2021	2022	2023	2024
IMPORTAÇÕES (cif) <i>imports (cif)</i>	15 437	5 899	68	2	1	1	0	0	5	38	1	150	63	1 018
TVH (%) <i>rate of change (%)</i>	196.1	-18.7	-48.0		-23.3	8.9	-100.0			720.5	-97.1	13 602.2	-57.9	1 510.0
EXPORTAÇÕES (fob) <i>exports (fob)</i>	19 044	1 820	5 693	78	566	940	385	204	828	1 124	144	1 575	310	347
TVH (%) <i>rate of change (%)</i>	149.3	-61.7	-1.6	-88.4	621.0	66.1	-59.1	-47.0	305.5	35.8	-87.2	991.0	-80.3	11.9
SALDO (fob-cif) <i>balance (fob-cif)</i>	3 607	-4 079	5 624	77	565	939	385	204	823	1 086	143	1 425	247	-671
TVH (%) <i>rate of change (%)</i>	48.8	63.3	-0.5	-88.6	634.1	66.2	-59.0	-47.0	303.2	32.0	-86.8	894.4	-82.7	-371.7
COBERTURA (fob/cif) <i>coverage (fob/cif)</i>	123.4	30.8	8 316.3	5 014.8	47 152.8	71 917.2			17 911.7	2 965.1	13 160.3	1 047.8	490.5	34.1

Taxa de variação anual do comércio internacional de Portugal e respectivos contributos do país ou agregado de países em cada um dos fluxos (em pontos percentuais)<sup>[1]</sup>:

Rate of change of the portuguese international trade and the corresponding contribution of the mentioned country, or aggregate of countries (in percentage points)<sup>[1]</sup>:

IMPORTAÇÕES														
<i>imports</i>														
Mundo, TVH (%) World, <i>rate of change (%)</i>	15.23	4.27	14.34	3.55	2.21	1.82	13.46	8.24	6.00	-14.80	22.00	31.83	-4.04	1.99
País, Contributos (p.p.) Country, <i>contribution (p.p)</i>	0.03	0.00	0.00		0.00	0.00	0.00			0.00	0.00	0.00	0.00	0.00
EXPORTAÇÕES														
<i>exports</i>														
Mundo, TVH (%) World, <i>rate of change (%)</i>	14.78	0.69	17.55	1.60	3.27	0.81	9.92	5.21	3.52	-10.25	18.34	23.20	-1.34	2.00
País, Contributos (p.p.) Country, <i>contribution (p.p)</i>	0.05	-0.01	0.00	0.00	0.00	0.00	0.00	0.00	0.00	0.00	0.00	0.00	0.00	0.00

[1] Análise shift-share : (TVH) x (peso relativo do país ou agregado no ano anterior) + 100. *Shift-share analysis: (rate of change) x (weight in the previous period) + 100.*

Fonte: GEE, a partir de dados de base estimados do INE (inclui estimativas abaixo dos limiares de assimilação e das não-respostas desde 1993); últimas versões disponíveis em outubro de 2025.

Source: GEE, based on INE's estimated data (estimates made under the assimilation threshold and non-responses are included since 1993); latest versions available in october 2025.

GEE: Última atualização de dados / Last update : 2025-10-15

## Comércio Internacional de mercadorias de Portugal

*International Trade of Goods of Portugal  
com / with*

**BOTSWANA**  
*BOTSWANA*


Balança Comercial Botswana - Mundo							
<i>Trade Balance Botswana - World</i>							
	Milhões de US\$ / USD millions				TVH (%) / YoY (%)		
	2021	2022	2023	2024	22/21	23/22	24/23
Importações (cif) / Imports (cif) <sup>[2]</sup>	n.d.	n.d.	n.d.	n.d.	n.d.	n.d.	n.d.
Exportações (fob) / Exports (fob) <sup>[3]</sup>	n.d.	n.d.	n.d.	n.d.	n.d.	n.d.	n.d.
Saldo / Balance (fob-cif)	n.d.	n.d.	n.d.	n.d.	n.d.	n.d.	n.d.
Cobertura / Coverage rate (fob/cif)	n.d.	n.d.	n.d.	n.d.	-	-	-

Fonte: GEE, a partir de dados de base do FMI, Direction of Trade Statistics - outubro de 2025.

Source: GEE, based on IMF data, Direction of Trade Statistics - october 2025.

## Botswana - Quota de Portugal nas importações do país (%)

*Botswana - Share of Portugal in its imports (%)*



Fonte: GEE, a partir de dados de base do FMI, Direction of Trade Statistics - outubro de 2025.

Source: GEE, based on IMF data, Direction of Trade Statistics - october 2025.

## Comércio Internacional de mercadorias de Portugal

*International Trade of Goods of Portugal  
com / with*

**BOTSWANA**  
BOTSWANA

Balança Comercial Portugal - Botswana							
<i>Trade Balance Portugal-Botswana</i>							
	1000 Euros / 1000 EUR				TVH (%) / YoY (%)		
	2021	2022	2023	2024	22/21	23/22	24/23
Importações (cif) / Imports (cif) [2]	1	150	63	1 018	13 602.2	- 57.9	1 510.0
Exportações (fob) / Exports (fob) [3]	144	1 575	310	347	991.0	- 80.3	11.9
Saldo / Balance (fob-cif)	143	1 425	247	- 671	894.4	- 82.7	- 371.7
Cobertura / Coverage rate (fob/cif)	13 160.3	1 047.8	490.5	34.1	-	-	-

Fonte: GEE, a partir de dados de base do Instituto Nacional de Estatística (últimas versões em outubro de 2025).

Source: GEE, based on INE's data (latest versions in october 2025).

## Peso do país no comércio internacional de Portugal (%)

*Weight of the country in the international trade of Portugal (%)*

	2020	2021	2022	2023	2024
Importações / Imports <sup>[2]</sup>	0.00	0.00	0.00	0.00	0.00
Exportações / Exports <sup>[3]</sup>	0.00	0.00	0.00	0.00	0.00

## Comércio Internacional de mercadorias de Portugal

*International Trade of Goods of Portugal  
com / with*

**BOTSWANA**  
BOTSWANA

### Contributo do país para a taxa de crescimento anual das importações<sup>[2]</sup> e das exportações<sup>[3]</sup> de mercadorias de Portugal em 2024 (p.p.)<sup>[1]</sup>

*Contribution of the country to the rate of change of Imports<sup>[2]</sup> and Exports<sup>[3]</sup>  
of goods in Portugal in 2024 (p.p.)<sup>[1]</sup>*

Importações:  p.p. Exportações:  p.p.

### Ranking do país no comércio internacional de Portugal em 2024

*Ranking in the international trade of Portugal in 2024*

Importações / Imports:  Exportações / Exports:

### Empresas portuguesas exportadoras/importadoras de bens por mercado

*Portuguese companies exporting/importing goods by market*

	2019	2020	2021	2022	2023
Importações / Imports <sup>[2]</sup>	n.d.	n.d.	n.d.	n.d.	n.d.
Exportações / Exports <sup>[3]</sup>	n.d.	n.d.	n.d.	n.d.	n.d.

[1] Contributo para a taxa de crescimento nominal em pontos percentuais: análise "shift-share":  $TVH \times (\text{peso no ano anterior})/100$ .

[1] Contribution to the nominal rate of change in percentage points - "shift-share analysis":  $(\text{Rate of change}) \times (\text{Weight in previous year}) / 100$ .

[2] Importações - somatório das Chegadas provenientes da UE com as Importações originárias de Países Terceiros.

[2] Imports - Arrivals from the EU plus Imports from Third Countries.

[3] Exportações - somatório das Expedições para a UE com as Exportações para os Países Terceiros.

[3] Exports - Dispatches to EU plus Exports to Third Countries.

## Comércio Internacional de mercadorias de Portugal

Portugal's international trade of goods

País / Country:

**Botswana / Botswana**

### Classificação por Grandes Categorias Económicas (CGCE)

Classification by broad economic categories (BEC)

Importações / Imports (cif) <sup>[2]</sup>															
CGCE / BEC	1000 Euros / 1000 EUR				TVH / YoY (%)			Estrutura / Weight in Total (%)				Contributo / Contribution p.p. <sup>[1]</sup>			
	2021	2022	2023	2024	2022 / 2021	2023 / 2022	2024 / 2023	2021	2022	2023	2024	2022	2023	2024	
<b>Total</b>	<b>1</b>	<b>150</b>	<b>63</b>	<b>1 018</b>	<b>13 602.2</b>	<b>-57.9</b>	<b>1 510.0</b>	<b>100.0</b>	<b>100.0</b>	<b>100.0</b>	<b>100.0</b>	<b>13 602.2</b>	<b>-57.9</b>	<b>1 510.0</b>	
<b>1 Produtos alimentares e bebidas</b> <b>Food and beverages</b>	<b>0</b>	<b>150</b>	<b>0</b>	<b>1 012</b>		<b>-100.0</b>	<b>2 408 509.5</b>	<b>0.0</b>	<b>99.9</b>	<b>0.1</b>	<b>99.4</b>		<b>-99.9</b>	<b>1 599.7</b>	
11 Produtos primários <i>Food and Beverages - Primary</i>	0	0	0	460				0.0	0.0	0.0	45.2				
12 Produtos transformados <i>Food and Beverages - Processed</i>	0	150	0	551		-100.0	1 312 376.2	0.0	99.9	0.1	54.1		-99.9	871.7	
<b>2 Fornecimentos industriais n.e. noutra categoria</b> <b>Industrial supplies not elsewhere specified</b>	<b>0</b>	<b>0</b>	<b>54</b>	<b>0</b>			<b>-99.6</b>	<b>0.0</b>	<b>0.0</b>	<b>84.9</b>	<b>0.0</b>			<b>-84.6</b>	
21 Produtos primários <i>Industrial supplies - Primary</i>	0	0	0	0				0.0	0.0	0.0	0.0				
22 Produtos transformados <i>Industrial supplies - Processed</i>	0	0	54	0			-99.6	0.0	0.0	84.9	0.0			-84.6	
<b>3 Combustíveis e lubrificantes</b> <b>Fuels and lubricants</b>	<b>0</b>	<b>0</b>	<b>0</b>	<b>0</b>				<b>0.0</b>	<b>0.0</b>	<b>0.0</b>	<b>0.0</b>				
31 Produtos primários <i>Fuels and lubricants - Primary</i>	0	0	0	0				0.0	0.0	0.0	0.0				
32 Produtos transformados <i>Fuels and lubricants - Processed</i>	0	0	0	0				0.0	0.0	0.0	0.0				
<b>4 Máquinas, outros bens de capital e seus acessórios</b> <b>Capital goods, and parts and accessories thereof</b>	<b>1</b>	<b>0</b>	<b>4</b>	<b>5</b>	<b>-98.0</b>	<b>17 970.0</b>	<b>50.0</b>	<b>92.3</b>	<b>0.0</b>	<b>5.7</b>	<b>0.5</b>	<b>-90.4</b>	<b>2.4</b>	<b>2.9</b>	
41 Máquinas, outros bens de capital (exceto o mat.tra[...]) <i>Capital goods (except transport equipment)</i>	1	0	0	5	-99.9	-100.0		92.3	0.0	0.0	0.5	-92.2	0.0		
42 Partes, peças separadas e acessórios <i>Capital goods - Parts and accessories</i>	0	0	4	0		18 921.1	-88.9	0.0	0.0	5.7	0.0		2.4	-5.1	
<b>5 Material de transporte e acessórios</b> <b>Transport equipment and parts and accessories ther[...]</b>	<b>0</b>	<b>0</b>	<b>4</b>	<b>1</b>			<b>-82.2</b>	<b>0.0</b>	<b>0.0</b>	<b>6.7</b>	<b>0.1</b>			<b>-5.5</b>	
51 Automóveis para transporte de passageiros <i>Passenger motor cars</i>	0	0	0	0				0.0	0.0	0.0	0.0				
52 Outro material de transporte <i>Other transport equipment</i>	0	0	4	0			-100.0	0.0	0.0	6.7	0.0			-6.7	
53 Partes, peças separadas e acessórios <i>Transport equipment - parts and accessories</i>	0	0	0	1				0.0	0.0	0.0	0.1				

## Comércio Internacional de mercadorias de Portugal

Portugal's international trade of goods

País / Country:

**Botswana / Botswana**

### Classificação por Grandes Categorias Económicas (CGCE)

Classification by broad economic categories (BEC)

Importações / Imports (cif) <sup>[2]</sup>															
CGCE / BEC	1000 Euros / 1000 EUR				TVH / YoY (%)			Estrutura / Weight in Total (%)				Contributo / Contribution p.p. <sup>[1]</sup>			
	2021	2022	2023	2024	2022 / 2021	2023 / 2022	2024 / 2023	2021	2022	2023	2024	2022	2023	2024	
<b>6 Bens de consumo n.e. noutra categoria</b> <b>Consumer goods not elsewhere specified</b>	<b>0</b>	<b>0</b>	<b>2</b>	<b>0</b>	<b>77.6</b>	<b>964.9</b>	<b>-94.3</b>	<b>7.7</b>	<b>0.1</b>	<b>2.5</b>	<b>0.0</b>	<b>6.0</b>	<b>1.0</b>	<b>-2.4</b>	
61 Bens de consumo duradouros <i>Consumer goods - Durable</i>	0	0	0	0			-100.0	0.0	0.0	0.8	0.0			-0.8	
62 Bens de consumo semi-duradouros <i>Consumer goods - Semi-durable</i>	0	0	0	0	77.6	-100.0		7.7	0.1	0.0	0.0	6.0	-0.1		
63 Bens de consumo não duradouros <i>Consumer goods - Non-durable</i>	0	0	1	0			-100.0	0.0	0.0	1.8	0.0			-1.8	
<b>7 Bens n.e. noutra categoria</b> <b>Goods not elsewhere specified</b>	<b>0</b>	<b>0</b>	<b>0</b>	<b>0</b>				<b>0.0</b>	<b>0.0</b>	<b>0.0</b>	<b>0.0</b>				
ND N.D. N.A.	0	0	0	0				0.0	0.0	0.0	0.0				

[1] Contributo para a taxa de crescimento nominal em pontos percentuais: análise "shift-share":  $TVH \times (\text{peso no ano anterior})/100$ .

[1] Contribution to the nominal rate of change in percentage points - "shift-share analysis":  $(\text{Rate of change}) \times (\text{Weight in previous year})/100$ .

[2] Importações - somatório das Chegadas provenientes da UE com as Importações originárias de Países Terceiros. / [2] Imports - Arrivals from the EU plus Imports from Third Countries.

[3] Exportações - somatório das Expedições para a UE com as Exportações para os Países Terceiros. / [3] Exports - Dispatches to EU plus Exports to Third Countries.

Nota: De acordo com a designação completa nos termos da Classificação das Grandes Categorias Económicas Rev.3 / Note: Full name according to Broad Economic Categories Rev.3

Fonte: GEE, a partir de dados de base do Instituto Nacional de Estatística (últimas versões em outubro de 2025). / Source: GEE, based on INE's data (latest versions in October 2025).



## Comércio Internacional de mercadorias de Portugal

Portugal's international trade of goods

País / Country:

Botswana / Botswana

## Classificação por Grandes Categorias Económicas (CGCE)

Classification by broad economic categories (BEC)

Exportações / Exports (fob) <sup>[3]</sup>														
CGCE / BEC	1000 Euros / 1000 EUR				TVH / YoY (%)			Estrutura / Weight in Total (%)				Contributo / Contribution p.p. <sup>[1]</sup>		
	2021	2022	2023	2024	2022 / 2021	2023 / 2022	2024 / 2023	2021	2022	2023	2024	2022	2023	2024
<b>Total</b>	<b>144</b>	<b>1 575</b>	<b>310</b>	<b>347</b>	<b>991.0</b>	<b>-80.3</b>	<b>11.9</b>	<b>100.0</b>	<b>100.0</b>	<b>100.0</b>	<b>100.0</b>	<b>991.0</b>	<b>-80.3</b>	<b>11.9</b>
<b>1 Produtos alimentares e bebidas</b> <b>Food and beverages</b>	<b>0</b>	<b>0</b>	<b>0</b>	<b>0</b>	<b>-100.0</b>			<b>0.0</b>	<b>0.0</b>	<b>0.0</b>	<b>0.0</b>	<b>0.0</b>		
11 Produtos primários <i>Food and Beverages - Primary</i>	0	0	0	0				0.0	0.0	0.0	0.0			
12 Produtos transformados <i>Food and Beverages - Processed</i>	0	0	0	0	-100.0			0.0	0.0	0.0	0.0	0.0		
<b>2 Fornecimentos industriais n.e. noutra categoria</b> <b>Industrial supplies not elsewhere specified</b>	<b>86</b>	<b>114</b>	<b>141</b>	<b>118</b>	<b>32.8</b>	<b>23.5</b>	<b>-16.4</b>	<b>59.6</b>	<b>7.3</b>	<b>45.5</b>	<b>34.0</b>	<b>19.6</b>	<b>1.7</b>	<b>-7.5</b>
21 Produtos primários <i>Industrial supplies - Primary</i>	0	0	0	0			38.9	0.0	0.0	0.0	0.0			0.0
22 Produtos transformados <i>Industrial supplies - Processed</i>	86	114	141	118	32.8	23.5	-16.4	59.6	7.3	45.5	34.0	19.6	1.7	-7.5
<b>3 Combustíveis e lubrificantes</b> <b>Fuels and lubricants</b>	<b>0</b>	<b>0</b>	<b>0</b>	<b>0</b>				<b>0.0</b>	<b>0.0</b>	<b>0.0</b>	<b>0.0</b>			
31 Produtos primários <i>Fuels and lubricants - Primary</i>	0	0	0	0				0.0	0.0	0.0	0.0			
32 Produtos transformados <i>Fuels and lubricants - Processed</i>	0	0	0	0				0.0	0.0	0.0	0.0			
<b>4 Máquinas, outros bens de capital e seus acessórios</b> <b>Capital goods, and parts and accessories thereof</b>	<b>58</b>	<b>185</b>	<b>125</b>	<b>221</b>	<b>219.1</b>	<b>-32.2</b>	<b>75.8</b>	<b>40.2</b>	<b>11.8</b>	<b>40.5</b>	<b>63.6</b>	<b>88.1</b>	<b>-3.8</b>	<b>30.7</b>
41 Máquinas, outros bens de capital (exceto o mat.tra[...]) <i>Capital goods (except transport equipment)</i>	53	168	89	99	215.5	-46.9	11.3	36.8	10.6	28.7	28.6	79.3	-5.0	3.3
42 Partes, peças separadas e acessórios <i>Capital goods - Parts and accessories</i>	5	18	36	121	258.0	107.1	233.1	3.4	1.1	11.8	35.0	8.8	1.2	27.4
<b>5 Material de transporte e acessórios</b> <b>Transport equipment and parts and accessories ther[...]</b>	<b>0</b>	<b>2</b>	<b>19</b>	<b>5</b>		<b>869.2</b>	<b>-70.6</b>	<b>0.0</b>	<b>0.1</b>	<b>6.0</b>	<b>1.6</b>		<b>1.1</b>	<b>-4.2</b>
51 Automóveis para transporte de passageiros <i>Passenger motor cars</i>	0	0	0	0				0.0	0.0	0.0	0.0			
52 Outro material de transporte <i>Other transport equipment</i>	0	0	18	5			-73.2	0.0	0.0	5.8	1.4			-4.3
53 Partes, peças separadas e acessórios <i>Transport equipment - parts and accessories</i>	0	2	1	1		-72.2	19.2	0.0	0.1	0.2	0.2		-0.1	0.0



## Comércio Internacional de mercadorias de Portugal

Portugal's international trade of goods

País / Country:

Botswana / Botswana

## Classificação por Grandes Categorias Económicas (CGCE)

Classification by broad economic categories (BEC)

Exportações / Exports (fob) <sup>[3]</sup>														
CGCE / BEC	1000 Euros / 1000 EUR				TVH / YoY (%)			Estrutura / Weight in Total (%)				Contributo / Contribution p.p. <sup>[1]</sup>		
	2021	2022	2023	2024	2022 / 2021	2023 / 2022	2024 / 2023	2021	2022	2023	2024	2022	2023	2024
<b>6 Bens de consumo n.e. noutra categoria</b> <b>Consumer goods not elsewhere specified</b>	<b>0</b>	<b>2</b>	<b>25</b>	<b>3</b>	<b>545.3</b>	<b>1 472.4</b>	<b>-87.7</b>	<b>0.2</b>	<b>0.1</b>	<b>8.1</b>	<b>0.9</b>	<b>0.9</b>	<b>1.5</b>	<b>-7.1</b>
61 Bens de consumo duradouros <i>Consumer goods - Durable</i>	0	0	0	0				0.0	0.0	0.0	0.0			
62 Bens de consumo semi-duradouros <i>Consumer goods - Semi-durable</i>	0	1	0	2	550.0	-87.8	1 476.7	0.1	0.1	0.0	0.5	0.5	0.0	0.5
63 Bens de consumo não duradouros <i>Consumer goods - Non-durable</i>	0	1	25	1	540.2	3 232.6	-94.2	0.1	0.0	8.0	0.4	0.4	1.5	-7.6
<b>7 Bens n.e. noutra categoria</b> <b>Goods not elsewhere specified</b>	<b>0</b>	<b>1 272</b>	<b>0</b>	<b>0</b>		<b>-100.0</b>		<b>0.0</b>	<b>80.8</b>	<b>0.0</b>	<b>0.0</b>		<b>-80.8</b>	
ND N.D.	0	0	0	0				0.0	0.0	0.0	0.0			
ND N.A.														

[1] Contributo para a taxa de crescimento nominal em pontos percentuais: análise "shift-share": TVH x (peso no ano anterior)/100. /

[1] Contribution to the nominal rate of change in percentage points - "shift-share analysis": (Rate of change) x (Weight in previous year) /100.

[2] Importações - somatório das Chegadas provenientes da UE com as Importações originárias de Países Terceiros. / [2] Imports - Arrivals from the EU plus Imports from Third Countries.

[3] Exportações - somatório das Expedições para a UE com as Exportações para os Países Terceiros. / [3] Exports - Dispatches to EU plus Exports to Third Countries.

Nota: De acordo com a designação completa nos termos da Classificação das Grandes Categorias Económicas Rev.3 / Note: Full name according to Broad Economic Categories Rev.3

Fonte: GEE, a partir de dados de base do Instituto Nacional de Estatística (últimas versões em outubro de 2025). / Source: GEE, based on INE's data (latest versions in October 2025).

## Comércio Internacional de mercadorias de Portugal

Portugal's international trade of goods

País / Country:

**Botswana / Botswana**

### Classificação por Grandes Categorias Económicas (CGCE)

Classification by broad economic categories (BEC)

Saldo (Exportações - Importações) / Balance (Exports - Imports)												
CGCE / BEC	1000 Euros / 1000 EUR				Estrutura / Weight in Total (%)				Cobertura / Coverage (%)			
	2021	2022	2023	2024	2021	2022	2023	2024	2021	2022	2023	2024
<b>Total</b>	<b>143</b>	<b>1 425</b>	<b>247</b>	<b>-671</b>	<b>100.0</b>	<b>100.0</b>	<b>100.0</b>	<b>100.0</b>	13 160.3	<b>1 047.8</b>	<b>490.5</b>	<b>34.1</b>
<b>1 Produtos alimentares e bebidas</b> <b>Food and beverages</b>	<b>0</b>	<b>-150</b>	<b>0</b>	<b>-1 012</b>	<b>0.1</b>	<b>-10.5</b>	<b>0.0</b>	<b>150.7</b>		<b>0.0</b>	<b>0.0</b>	<b>0.0</b>
11 Produtos primários <i>Food and Beverages - Primary</i>	0	0	0	-460	0.0	0.0	0.0	68.6				0.0
12 Produtos transformados <i>Food and Beverages - Processed</i>	0	-150	0	-551	0.1	-10.5	0.0	82.1		0.0	0.0	0.0
<b>2 Fornecimentos industriais n.e. noutra categoria</b> <b>Industrial supplies not elsewhere specified</b>	<b>86</b>	<b>114</b>	<b>87</b>	<b>118</b>	<b>60.0</b>	<b>8.0</b>	<b>35.4</b>	<b>-17.5</b>			<b>262.7</b>	<b>53 606.4</b>
21 Produtos primários <i>Industrial supplies - Primary</i>	0	0	0	0	0.0	0.0	0.0	0.0				
22 Produtos transformados <i>Industrial supplies - Processed</i>	86	114	87	118	60.0	8.0	35.4	-17.5			262.7	53 595.0
<b>3 Combustíveis e lubrificantes</b> <b>Fuels and lubricants</b>	<b>0</b>	<b>0</b>	<b>0</b>	<b>0</b>	<b>0.0</b>	<b>0.0</b>	<b>0.0</b>	<b>0.0</b>				
31 Produtos primários <i>Fuels and lubricants - Primary</i>	0	0	0	0	0.0	0.0	0.0	0.0				
32 Produtos transformados <i>Fuels and lubricants - Processed</i>	0	0	0	0	0.0	0.0	0.0	0.0				
<b>4 Máquinas, outros bens de capital e seus acessórios</b> <b>Capital goods, and parts and accessories thereof</b>	<b>57</b>	<b>185</b>	<b>122</b>	<b>215</b>	<b>39.8</b>	<b>13.0</b>	<b>49.3</b>	<b>-32.1</b>	<b>5 733.5</b>	<b>925 855.0</b>	<b>3 472.3</b>	<b>4 068.2</b>
41 Máquinas, outros bens de capital (exceto o mat.tra[...]) <i>Capital goods (except transport equipment)</i>	52	168	89	94	36.4	11.8	36.0	-14.0	5 247.5	16 756 700.0		1 974.4
42 Partes, peças separadas e acessórios <i>Capital goods - Parts and accessories</i>	5	18	33	121	3.4	1.2	13.3	-18.0		92 652.6	1 009.0	30 214.4
<b>5 Material de transporte e acessórios</b> <b>Transport equipment and parts and accessories ther[...]</b>	<b>0</b>	<b>2</b>	<b>14</b>	<b>5</b>	<b>0.0</b>	<b>0.1</b>	<b>5.8</b>	<b>-0.7</b>			<b>435.4</b>	<b>720.8</b>
51 Automóveis para transporte de passageiros <i>Passenger motor cars</i>	0	0	0	0	0.0	0.0	0.0	0.0				
52 Outro material de transporte <i>Other transport equipment</i>	0	0	14	5	0.0	0.0	5.6	-0.7			422.9	
53 Partes, peças separadas e acessórios <i>Transport equipment - parts and accessories</i>	0	2	1	0	0.0	0.1	0.2	0.0				83.7



## Comércio Internacional de mercadorias de Portugal

Portugal's international trade of goods

País / Country:

**Botswana / Botswana**

### Classificação por Grandes Categorias Económicas (CGCE)

Classification by broad economic categories (BEC)

Saldo (Exportações - Importações) / Balance (Exports - Imports)												
CGCE / BEC	1000 Euros / 1000 EUR				Estrutura / Weight in Total (%)				Cobertura / Coverage (%)			
	2021	2022	2023	2024	2021	2022	2023	2024	2021	2022	2023	2024
<b>6 Bens de consumo n.e. noutra categoria</b> <b>Consumer goods not elsewhere specified</b>	<b>0</b>	<b>1</b>	<b>23</b>	<b>3</b>	<b>0.1</b>	<b>0.1</b>	<b>9.5</b>	<b>-0.4</b>	<b>290.6</b>	<b>1 055.6</b>	<b>1 558.7</b>	<b>3 348.9</b>
61 Bens de consumo duradouros Consumer goods - Durable	0	0	0	0	0.0	0.0	-0.2	0.0			0.0	
62 Bens de consumo semi-duradouros Consumer goods - Semi-durable	0	1	0	2	0.0	0.0	0.0	-0.2	152.9	559.6		1 765.2
63 Bens de consumo não duradouros Consumer goods - Non-durable	0	1	24	1	0.1	0.1	9.7	-0.2			2 248.7	
<b>7 Bens n.e. noutra categoria</b> <b>Goods not elsewhere specified</b>	<b>0</b>	<b>1 272</b>	<b>0</b>	<b>0</b>	<b>0.0</b>	<b>89.3</b>	<b>0.0</b>	<b>0.0</b>				
ND N.D.	0	0	0	0	0.0	0.0	0.0	0.0				
N.A.												

[1] Contributo para a taxa de crescimento nominal em pontos percentuais: análise "shift-share":  $TVH \times (\text{peso no ano anterior})/100$ . / [1] Contribution to the nominal rate of change in percentage points - "shift-share analysis":  $(\text{Rate of change}) \times (\text{Weight in previous year})/100$ .

[2] Importações - somatório das Chegadas provenientes da UE com as Importações originárias de Países Terceiros. / [2] Imports - Arrivals from the EU plus Imports from Third Countries.

[3] Exportações - somatório das Expedições para a UE com as Exportações para os Países Terceiros. / [3] Exports - Dispatches to EU plus Exports to Third Countries.

Nota: De acordo com a designação completa nos termos da Classificação das Grandes Categorias Económicas Rev.3 / Note: Full name according to Broad Economic Categories Rev.3

Fonte: GEE, a partir de dados de base do Instituto Nacional de Estatística (últimas versões em outubro de 2025). / Source: GEE, based on INE's data (latest versions in October 2025).

## Comércio Internacional de mercadorias de Portugal

Portugal's international trade of goods

País / Country:

**Botswana / Botswana**

### Nomenclatura Combinada (NC)

Combined nomenclature (CN)

Importações / Imports (cif) <sup>[2]</sup>														
Secções / Sections	1000 Euros / 1000 EUR				TVH / YoY (%)			Estrutura / Weight in Total (%)				Contributo / Contribution p.p. <sup>[1]</sup>		
	2021	2022	2023	2024	2022 / 2021	2023 / 2022	2024 / 2023	2021	2022	2023	2024	2022	2023	2024
<b>Total</b>	<b>1</b>	<b>150</b>	<b>63</b>	<b>1 018</b>	<b>13 602.2</b>	<b>-57.9</b>	<b>1 510.0</b>	<b>100.0</b>	<b>100.0</b>	<b>100.0</b>	<b>100.0</b>	<b>13 602.2</b>	<b>-57.9</b>	<b>1 510.0</b>
I Animais vivos e produtos do reino animal <i>Live animals; animal products</i>	0	150	0	551		-100.0		0.0	99.8	0.0	54.1		-99.8	
II Produtos do reino vegetal <i>Vegetable products</i>	0	0	0	460				0.0	0.0	0.0	45.2			
III Gorduras e óleos animais ou vegetais; produtos da [...] <i>Animal or vegetable fats and oils and their cleava[...]</i>	0	0	0	0				0.0	0.0	0.0	0.0			
IV Produtos das indústrias alimentares; bebidas, líqu[...] <i>Prepared foodstuffs; beverages, spirits and vinega[...]</i>	0	0	0	0		-78.2	-40.5	0.0	0.1	0.1	0.0		-0.1	0.0
V Produtos minerais <i>Mineral products</i>	0	0	0	0				0.0	0.0	0.0	0.0			
VI Produtos das indústrias químicas ou das indústrias[...] <i>Products of the chemical or allied industries</i>	0	0	0	0				0.0	0.0	0.0	0.0			
VII Plástico e suas obras; borracha e suas obras <i>Plastics and articles thereof; rubber and articles[...]</i>	0	0	55	0			-100.0	0.0	0.0	86.7	0.0			-86.7
VIII Peles, couros, peles com pelo e obras destas maté[...] <i>Raw hides and skins, leather, furskins and article[...]</i>	0	0	0	0				0.0	0.0	0.0	0.0			
IX Madeira, carvão vegetal e obras de madeira; cortiç[...] <i>Wood and articles of wood; wood charcoal; cork and[...]</i>	0	0	0	0				0.0	0.0	0.0	0.0			
X Pastas de madeira ou de outras matérias fibrosa[...] <i>Pulp of wood or of other fibrous cellulosic mater[...]</i>	0	0	0	0				0.0	0.0	0.0	0.0			
XI Matérias têxteis e suas obras <i>Textiles and textile articles</i>	0	0	0	0		-92.7	-100.0	0.0	0.1	0.0	0.0		-0.1	0.0
XII Calçado, chapéus e artefactos de uso semelhante, g[...] <i>Footwear, headgear, umbrellas, sun umbrellas, walk[...]</i>	0	0	0	0		-100.0		0.0	0.0	0.0	0.0		0.0	
XIII Obras de pedra, gesso, cimento, amianto, mica ou d[...] <i>Articles of stone, plaster, cement, asbestos, mica[...]</i>	0	0	0	0				0.0	0.0	0.0	0.0			
XIV Pérolas naturais ou cultivadas, pedras preciosas o[...] <i>Natural or cultured pearls, precious or semi-prec[...]</i>	0	0	0	0			1 966.7	0.0	0.0	0.0	0.0			0.1
XV Metais comuns e suas obras <i>Base metals and articles of base metal</i>	0	0	0	0		-100.0		0.0	0.0	0.0	0.0		0.0	
XVI Máquinas e aparelhos, material elétrico, e suas pa[...] <i>Machinery and mechanical appliances; electrical eq[...]</i>	1	0	2	6	-100.0		199.2	100.0	0.0	2.9	0.5	-100.0		5.8
XVII Material de transporte <i>Vehicles, aircraft, vessels and associated transpo[...]</i>	0	0	4	1			-82.2	0.0	0.0	6.7	0.1			-5.5
XVIII Instrumentos e aparelhos de ótica, fotografia ou c[...] <i>Optical, photographic, cinematographic, measuring[...]</i>	0	0	2	0		11 863.2	-100.0	0.0	0.0	3.6	0.0		1.5	-3.6



## Comércio Internacional de mercadorias de Portugal

Portugal's international trade of goods

País / Country:

**Botswana / Botswana**

### Nomenclatura Combinada (NC)

Combined nomenclature (CN)

Importações / Imports (cif) <sup>[2]</sup>														
Secções / Sections	1000 Euros / 1000 EUR				TVH / YoY (%)			Estrutura / Weight in Total (%)				Contributo / Contribution p.p. <sup>[1]</sup>		
	2021	2022	2023	2024	2022 / 2021	2023 / 2022	2024 / 2023	2021	2022	2023	2024	2022	2023	2024
XIX Armas e munições; suas partes e acessórios <i>Arms and ammunition; parts and accessories thereof</i>	0	0	0	0				0.0	0.0	0.0	0.0			
XX Mercadorias e produtos diversos <i>Miscellaneous manufactured articles</i>	0	0	0	0				0.0	0.0	0.0	0.0			
XXI Objetos de arte, de coleção e antiguidades <i>Works of art, collectors' pieces and antiques</i>	0	0	0	0				0.0	0.0	0.0	0.0			

[1] Contributo para a taxa de crescimento nominal em pontos percentuais: análise "shift-share": TVH x (peso no ano anterior)/100. /

[1] Contribution to the nominal rate of change in percentage points - "shift-share analysis": (Rate of change) x (Weight in previous year) /100.

[2] Importações - somatório das Chegadas provenientes da UE com as Importações originárias de Países Terceiros. / [2] Imports - Arrivals from the EU plus Imports from Third Countries.

[3] Exportações - somatório das Expedições para a UE com as Exportações para os Países Terceiros. / [3] Exports - Dispatches to EU plus Exports to Third Countries.

Nota: De acordo com a designação completa nos termos da nomenclatura combinada (2020). / Note: Full name according to Combined Nomenclature (2020)

Fonte: GEE, a partir de dados de base do Instituto Nacional de Estatística (últimas versões em outubro de 2025). / Source: GEE, based on INE's data (latest versions in October 2025).

## Comércio Internacional de mercadorias de Portugal

Portugal's international trade of goods

País / Country:

**Botswana / Botswana**

### Nomenclatura Combinada (NC)

Combined nomenclature (CN)

Exportações / Exports (fob) <sup>[3]</sup>														
Secções / Sections	1000 Euros / 1000 EUR				TVH / YoY (%)			Estrutura / Weight in Total (%)				Contributo / Contribution p.p. <sup>[1]</sup>		
	2021	2022	2023	2024	2022 / 2021	2023 / 2022	2024 / 2023	2021	2022	2023	2024	2022	2023	2024
<b>Total</b>	<b>144</b>	<b>1 575</b>	<b>310</b>	<b>347</b>	<b>991.0</b>	<b>-80.3</b>	<b>11.9</b>	<b>100.0</b>	<b>100.0</b>	<b>100.0</b>	<b>100.0</b>	<b>991.0</b>	<b>-80.3</b>	<b>11.9</b>
I Animais vivos e produtos do reino animal <i>Live animals; animal products</i>	0	0	0	0				0.0	0.0	0.0	0.0			
II Produtos do reino vegetal <i>Vegetable products</i>	0	0	0	0				0.0	0.0	0.0	0.0			
III Gorduras e óleos animais ou vegetais; produtos da [...] <i>Animal or vegetable fats and oils and their cleava[...]</i>	0	0	0	0				0.0	0.0	0.0	0.0			
IV Produtos das indústrias alimentares; bebidas, líqu[...] <i>Prepared foodstuffs; beverages, spirits and vinega[...]</i>	0	0	0	0	-100.0			0.0	0.0	0.0	0.0	0.0		
V Produtos minerais <i>Mineral products</i>	0	0	0	0				0.0	0.0	0.0	0.0			
VI Produtos das indústrias químicas ou das indústrias[...] <i>Products of the chemical or allied industries</i>	0	0	25	0	249.1	6 529.2	-99.1	0.1	0.0	7.9	0.1	0.2	1.5	-7.8
VII Plástico e suas obras; borracha e suas obras <i>Plastics and articles thereof; rubber and articles[...]</i>	0	0	0	2	510.5	-18.8	383.0	0.1	0.0	0.1	0.5	0.3	0.0	0.5
VIII Peles, couros, peles com pelo e obras destas matér[...] <i>Raw hides and skins, leather, furskins and article[...]</i>	0	1	0	1		-100.0		0.0	0.0	0.0	0.2		0.0	
IX Madeira, carvão vegetal e obras de madeira; cortiç[...] <i>Wood and articles of wood; wood charcoal; cork and[...]</i>	0	0	0	0		81.5	140.8	0.0	0.0	0.0	0.0		0.0	0.0
X Pastas de madeira ou de outras matérias fibrosa[...] <i>Pulp of wood or of other fibrous cellulosic materi[...]</i>	77	92	126	83	20.0	37.4	-34.5	53.0	5.8	40.7	23.8	10.6	2.2	-14.0
XI Matérias têxteis e suas obras <i>Textiles and textile articles</i>	0	0	0	16	822.0	-9.1	3 764.2	0.0	0.0	0.1	4.7	0.3	0.0	5.1
XII Calçado, chapéus e artefactos de uso semelhante, g[...] <i>Footwear, headgear, umbrellas, sun umbrellas, walk[...]</i>	0	0	0	0		-100.0		0.0	0.0	0.0	0.1		0.0	
XIII Obras de pedra, gesso, cimento, amianto, mica ou d[...] <i>Articles of stone, plaster, cement, asbestos, mica[...]</i>	0	0	0	0		-100.0		0.0	0.0	0.0	0.0		0.0	
XIV Pérolas naturais ou cultivadas, pedras preciosas o[...] <i>Natural or cultured pearls, precious or semi-prec[...]</i>	0	0	0	0				0.0	0.0	0.0	0.0			
XV Metais comuns e suas obras <i>Base metals and articles of base metal</i>	9	3	7	13	-72.6	180.1	80.4	6.6	0.2	2.3	3.8	-4.8	0.3	1.9
XVI Máquinas e aparelhos, material elétrico, e suas pa[...] <i>Machinery and mechanical appliances; electrical eq[...]</i>	55	172	132	226	211.9	-23.3	71.7	38.1	10.9	42.5	65.2	80.8	-2.5	30.4
XVII Material de transporte <i>Vehicles, aircraft, vessels and associated transpo[...]</i>	0	1 273	18	5		-98.6	-70.8	0.0	80.8	5.9	1.5		-79.7	-4.2
XVIII Instrumentos e aparelhos de ótica, fotografia ou c[...] <i>Optical, photographic, cinematographic, measuring[...]</i>	3	34	1	0	1 023.3	-96.1	-100.0	2.1	2.1	0.4	0.0	21.3	-2.1	-0.4

**Comércio Internacional de mercadorias de Portugal**

Portugal's international trade of goods

País / Country:

**Botswana / Botswana****Nomenclatura Combinada (NC)**

Combined nomenclature (CN)

Exportações / Exports (fob) <sup>[3]</sup>														
Secções / Sections	1000 Euros / 1000 EUR				TVH / YoY (%)			Estrutura / Weight in Total (%)				Contributo / Contribution p.p. <sup>[1]</sup>		
	2021	2022	2023	2024	2022 / 2021	2023 / 2022	2024 / 2023	2021	2022	2023	2024	2022	2023	2024
XIX Armas e munições; suas partes e acessórios <i>Arms and ammunition; parts and accessories thereof</i>	0	0	0	0				0.0	0.0	0.0	0.0			
XX Mercadorias e produtos diversos <i>Miscellaneous manufactured articles</i>	0	0	0	0	-100.0			0.0	0.0	0.0	0.1	0.0		
XXI Objetos de arte, de coleção e antiguidades <i>Works of art, collectors' pieces and antiques</i>	0	0	0	0				0.0	0.0	0.0	0.0			

[1] Contributo para a taxa de crescimento nominal em pontos percentuais: análise "shift-share": TVH x (peso no ano anterior)/100. /

[1] Contribution to the nominal rate of change in percentage points - "shift-share analysis": (Rate of change) x (Weight in previous year) /100.

[2] Importações - somatório das Chegadas provenientes da UE com as Importações originárias de Países Terceiros. / [2] Imports - Arrivals from the EU plus Imports from Third Countries.

[3] Exportações - somatório das Expedições para a UE com as Exportações para os Países Terceiros. / [3] Exports - Dispatches to EU plus Exports to Third Countries.

Nota: De acordo com a designação completa nos termos da nomenclatura combinada (2020). / Note: Full name according to Combined Nomenclature (2020)

Fonte: GEE, a partir de dados de base do Instituto Nacional de Estatística (últimas versões em outubro de 2025). / Source: GEE, based on INE's data (latest versions in october 2025).

## Comércio Internacional de mercadorias de Portugal

Portugal's international trade of goods

País / Country:

**Botswana / Botswana**

### Nomenclatura Combinada (NC)

Combined nomenclature (CN)

Saldo (Exportações - Importações) / Balance (Exports - Imports)												
Secções / Sections	1000 Euros / 1000 EUR				Estrutura / Weight in Total (%)				Cobertura / Coverage (%)			
	2021	2022	2023	2024	2021	2022	2023	2024	2021	2022	2023	2024
<b>Total</b>	<b>143</b>	<b>1 425</b>	<b>247</b>	<b>-671</b>	<b>100.0</b>	<b>100.0</b>	<b>100.0</b>	<b>100.0</b>	<b>13 160.3</b>	<b>1 047.8</b>	<b>490.5</b>	<b>34.1</b>
I Animais vivos e produtos do reino animal <i>Live animals; animal products</i>	0	-150	0	-551	0.0	-10.5	0.0	82.1		0.0		0.0
II Produtos do reino vegetal <i>Vegetable products</i>	0	0	0	-460	0.0	0.0	0.0	68.6				0.0
III Gorduras e óleos animais ou vegetais; produtos da [...] <i>Animal or vegetable fats and oils and their cleava[...]</i>	0	0	0	0	0.0	0.0	0.0	0.0				
IV Produtos das indústrias alimentares; bebidas, líqu[...] <i>Prepared foodstuffs; beverages, spirits and vinega[...]</i>	0	0	0	0	0.1	0.0	0.0	0.0		0.0	0.0	0.0
V Produtos minerais <i>Mineral products</i>	0	0	0	0	0.0	0.0	0.0	0.0				
VI Produtos das indústrias químicas ou das indústrias[...] <i>Products of the chemical or allied industries</i>	0	0	25	0	0.1	0.0	9.9	0.0				
VII Plástico e suas obras; borracha e suas obras <i>Plastics and articles thereof; rubber and articles[...]</i>	0	0	-54	2	0.1	0.0	-22.0	-0.3			0.7	
VIII Peles, couros, peles com pelo e obras destas matr[...] <i>Raw hides and skins, leather, furskins and article[...]</i>	0	1	0	1	0.0	0.0	0.0	-0.1				
IX Madeira, carvão vegetal e obras de madeira; cortiç[...] <i>Wood and articles of wood; wood charcoal; cork and[...]</i>	0	0	0	0	0.0	0.0	0.0	0.0				
X Pastas de madeira ou de outras matérias fibrosa[...] <i>Pulp of wood or of other fibrous cellulosic materif[...]</i>	77	92	126	83	53.4	6.4	51.1	-12.3				58 250.7
XI Matérias têxteis e suas obras <i>Textiles and textile articles</i>	0	0	0	16	0.0	0.0	0.2	-2.4		480.2	5 985.7	
XII Calçado, chapéus e artefactos de uso semelhante, g[...] <i>Footwear, headgear, umbrellas, sun umbrellas, walk[...]</i>	0	0	0	0	0.0	0.0	0.0	-0.1		141.8		
XIII Obras de pedra, gesso, cimento, amianto, mica ou d[...] <i>Articles of stone, plaster, cement, asbestos, mica[...]</i>	0	0	0	0	0.0	0.0	0.0	0.0				
XIV Pérolas naturais ou cultivadas, pedras preciosas o[...] <i>Natural or cultured pearls, precious or semi-prec[...]</i>	0	0	0	0	0.0	0.0	0.0	0.0			0.0	0.0
XV Metais comuns e suas obras <i>Base metals and articles of base metal</i>	9	3	7	13	6.6	0.2	2.9	-2.0		259 700.0		

## Comércio Internacional de mercadorias de Portugal

Portugal's international trade of goods

País / Country:

**Botswana / Botswana**

### Nomenclatura Combinada (NC)

Combined nomenclature (CN)

Saldo (Exportações - Importações) / Balance (Exports - Imports)												
Secções / Sections	1000 Euros / 1000 EUR				Estrutura / Weight in Total (%)				Cobertura / Coverage (%)			
	2021	2022	2023	2024	2021	2022	2023	2024	2021	2022	2023	2024
XVI Máquinas e aparelhos, material elétrico, e suas pa[...] <i>Machinery and mechanical appliances; electrical eq[...]</i>	54	172	130	221	37.7	12.1	52.6	-32.9	5 018.1		7 161.3	4 108.7
XVII Material de transporte <i>Vehicles, aircraft, vessels and associated transpo[...]</i>	0	1 273	14	5	0.0	89.3	5.7	-0.7			429.2	706.3
XVIII Instrumentos e aparelhos de ótica, fotografia ou c[...] <i>Optical, photographic, cinematographic, measuring,[...]</i>	3	34	-1	0	2.1	2.4	-0.4	0.0		177 889.5	57.5	
XIX Armas e munições; suas partes e acessórios <i>Arms and ammunition; parts and accessories thereof</i>	0	0	0	0	0.0	0.0	0.0	0.0				
XX Mercadorias e produtos diversos <i>Miscellaneous manufactured articles</i>	0	0	0	0	0.0	0.0	0.0	0.0				985.2
XXI Objetos de arte, de coleção e antiguidades <i>Works of art, collectors' pieces and antiques</i>	0	0	0	0	0.0	0.0	0.0	0.0				

[1] Contributo para a taxa de crescimento nominal em pontos percentuais: análise "shift-share":  $TVH \times (\text{peso no ano anterior})/100$ . /

[1] Contribution to the nominal rate of change in percentage points - "shift-share analysis":  $(\text{Rate of change}) \times (\text{Weight in previous year}) / 100$ .

[2] Importações - somatório das Chegadas provenientes da UE com as Importações originárias de Países Terceiros. / [2] Imports - Arrivals from the EU plus Imports from Third Countries.

[3] Exportações - somatório das Expedições para a UE com as Exportações para os Países Terceiros. / [3] Exports - Dispatches to EU plus Exports to Third Countries.

Nota: De acordo com a designação completa nos termos da nomenclatura combinada (2020). / Note: Full name according to Combined Nomenclature (2020)

Fonte: GEE, a partir de dados de base do Instituto Nacional de Estatística (últimas versões em outubro de 2025). / Source: GEE, based on INE's data (latest versions in october 2025).

## Comércio Internacional de mercadorias de Portugal

Portugal's international trade of goods

País / Country :

**Botswana / Botswana**

### Grupos e Subgrupos de Produtos

Groups and Sub-groups of products

#### Importações / Imports (cif) <sup>[2]</sup>

Grupos e Subgrupos de Produtos / Groups and Sub-groups of products	1000 Euros / 1000 EUR				TVH / YoY (%)			Estrutura / Weight in Total (%)				Contributo / Contribution p.p. <sup>[1]</sup>		
	2021	2022	2023	2024	2022 / 2021	2023 / 2022	2024 / 2023	2021	2022	2023	2024	2022	2023	2024
<b>Total</b>	<b>1</b>	<b>150</b>	<b>63</b>	<b>1 018</b>	<b>13 602.2</b>	<b>-57.9</b>	<b>1 510.0</b>	<b>100.0</b>	<b>100.0</b>	<b>100.0</b>	<b>100.0</b>	<b>13 602.2</b>	<b>-57.9</b>	<b>1 510.0</b>
<b>A</b> <b>Agro-alimentares</b> <b>Agricultural products and food</b>	<b>0</b>	<b>150</b>	<b>0</b>	<b>1 012</b>		<b>-100.0</b>	<b>2 408 509.5</b>	<b>0.0</b>	<b>99.9</b>	<b>0.1</b>	<b>99.4</b>		<b>-99.9</b>	<b>1 599.7</b>
A1 Bebidas alcoólicas <i>Alcoholic beverages</i>	0	0	0	0				0.0	0.0	0.0	0.0			
A2 Conservas e prep. alimentares <i>Preparations of food and misc. edible preparations</i>	0	0	0	0		-78.2	-40.5	0.0	0.1	0.1	0.0		-0.1	0.0
A3 Produtos da pesca <i>Fish and crustaceans</i>	0	0	0	0				0.0	0.0	0.0	0.0			
A4 Carnes e lacticínios <i>Meat and dairy products</i>	0	150	0	551		-100.0		0.0	99.8	0.0	54.1		-99.8	
A5 Frutas e hortícolas <i>Fruit and vegetables</i>	0	0	0	460				0.0	0.0	0.0	45.2			
A6 Oleaginosas, gorduras e óleos <i>Seeds, oleaginous fruits and oils; animal or veget[...]</i>	0	0	0	0				0.0	0.0	0.0	0.0			
A7 Outros agro-alimentares <i>Other agriculture products and food</i>	0	0	0	0				0.0	0.0	0.0	0.0			
<b>B</b> <b>Energéticos</b> <b>Mineral fuels and oils</b>	<b>0</b>	<b>0</b>	<b>0</b>	<b>0</b>				<b>0.0</b>	<b>0.0</b>	<b>0.0</b>	<b>0.0</b>			
B1 Refinados de petróleo <i>Petroleum oils and oils obtained from bituminous m[...]</i>	0	0	0	0				0.0	0.0	0.0	0.0			
B2 Outros produtos energéticos <i>Other energy products</i>	0	0	0	0				0.0	0.0	0.0	0.0			

## Comércio Internacional de mercadorias de Portugal

Portugal's international trade of goods

País / Country :

**Botswana / Botswana**

### Grupos e Subgrupos de Produtos

Groups and Sub-groups of products

#### Importações / Imports (cif) <sup>[2]</sup>

Grupos e Subgrupos de Produtos / Groups and Sub-groups of products	1000 Euros / 1000 EUR				TVH / YoY (%)			Estrutura / Weight in Total (%)				Contributo / Contribution p.p. <sup>[1]</sup>		
	2021	2022	2023	2024	2022 / 2021	2023 / 2022	2024 / 2023	2021	2022	2023	2024	2022	2023	2024
<b>C Químicos</b> <b>Chemicals</b>	<b>0</b>	<b>0</b>	<b>55</b>	<b>0</b>			<b>-100.0</b>	<b>0.0</b>	<b>0.0</b>	<b>86.7</b>	<b>0.0</b>			<b>-86.7</b>
C1 Farmacêuticos <i>Pharmaceutical products</i>	0	0	0	0				0.0	0.0	0.0	0.0			
C2 Plásticos e outros petroquímicos <i>Plastics</i>	0	0	54	0			-100.0	0.0	0.0	84.9	0.0			-84.9
C3 Borracha e suas obras <i>Rubber and articles of rubber</i>	0	0	1	0			-100.0	0.0	0.0	1.7	0.0			-1.7
C4 Outros produtos químicos <i>Other chemicals</i>	0	0	0	0				0.0	0.0	0.0	0.0			
<b>D Madeira, cortiça e papel</b> <b>Wood, cork and paper</b>	<b>0</b>	<b>0</b>	<b>0</b>	<b>0</b>				<b>0.0</b>	<b>0.0</b>	<b>0.0</b>	<b>0.0</b>			
D1 Madeira e suas obras <i>Wood and articles of wood</i>	0	0	0	0				0.0	0.0	0.0	0.0			
D2 Cortiça e suas obras <i>Cork and articles of cork</i>	0	0	0	0				0.0	0.0	0.0	0.0			
D3 Pastas de papel <i>Wood pulp</i>	0	0	0	0				0.0	0.0	0.0	0.0			
D4 Papel, cartão e publicações <i>Paper, paperboard and printed products</i>	0	0	0	0				0.0	0.0	0.0	0.0			
<b>E Têxteis, Vestuário e seus acessórios</b> <b>Textiles and Clothing</b>	<b>0</b>	<b>0</b>	<b>0</b>	<b>0</b>		<b>-94.4</b>	<b>-100.0</b>	<b>0.0</b>	<b>0.1</b>	<b>0.0</b>	<b>0.0</b>		<b>-0.1</b>	<b>0.0</b>
E1 Têxteis e suas obras <i>Textiles materials and articles</i>	0	0	0	0		-100.0		0.0	0.0	0.0	0.0		0.0	
E2 Vestuário e seus acessórios <i>Clothing and its accessories</i>	0	0	0	0		-93.6	-100.0	0.0	0.1	0.0	0.0		-0.1	0.0

## Comércio Internacional de mercadorias de Portugal

Portugal's international trade of goods

País / Country :

**Botswana / Botswana**

### Grupos e Subgrupos de Produtos

Groups and Sub-groups of products

Importações / Imports (cif) <sup>[2]</sup>														
Grupos e Subgrupos de Produtos / Groups and Sub-groups of products	1000 Euros / 1000 EUR				TVH / YoY (%)			Estrutura / Weight in Total (%)				Contributo / Contribution p.p. <sup>[1]</sup>		
	2021	2022	2023	2024	2022 / 2021	2023 / 2022	2024 / 2023	2021	2022	2023	2024	2022	2023	2024
<b>F Calçado, peles e couros</b> <b>Footwear, hides and leather</b>	<b>0</b>	<b>0</b>	<b>0</b>	<b>0</b>		<b>-100.0</b>		<b>0.0</b>	<b>0.0</b>	<b>0.0</b>	<b>0.0</b>		<b>0.0</b>	
F1 Calçado Footwear	0	0	0	0		-100.0		0.0	0.0	0.0	0.0		0.0	
F2 Peles, couros e suas obras Hides and leather	0	0	0	0				0.0	0.0	0.0	0.0			
<b>G Minérios e metais</b> <b>Ores and metals</b>	<b>0</b>	<b>0</b>	<b>0</b>	<b>0</b>		<b>200.0</b>	<b>1 966.7</b>	<b>0.0</b>	<b>0.0</b>	<b>0.0</b>	<b>0.0</b>		<b>0.0</b>	<b>0.1</b>
G1 Matérias minerais e minérios Mineral substances and ores	0	0	0	0				0.0	0.0	0.0	0.0			
G2 Ferro, aço e suas obras Iron, steel and articles of steel	0	0	0	0		-100.0		0.0	0.0	0.0	0.0		0.0	
G3 Cobre e suas obras Copper and articles of copper	0	0	0	0				0.0	0.0	0.0	0.0			
G4 Alumínio e suas obras Aluminium and articles of aluminium	0	0	0	0				0.0	0.0	0.0	0.0			
G5 Outros metais comuns e suas obras Other base metals and articles thereof	0	0	0	0				0.0	0.0	0.0	0.0			
G6 Pedras e metais preciosos Precious stones and metals	0	0	0	0			1 966.7	0.0	0.0	0.0	0.0			0.1
<b>H Máquinas e aparelhos e suas partes</b> <b>Machinery and parts</b>	<b>1</b>	<b>0</b>	<b>2</b>	<b>6</b>	<b>-100.0</b>		<b>199.2</b>	<b>100.0</b>	<b>0.0</b>	<b>2.9</b>	<b>0.5</b>	<b>-100.0</b>		<b>5.8</b>
H1 Aparelhos de som e imagem Sound and image apparatus	0	0	0	0	-100.0		-99.4	7.7	0.0	0.8	0.0	-7.7		-0.8
H2 Transf., cabos e aparelh. distrib. energia Electric transformers and cables; distribution of [...]	0	0	0	0				0.0	0.0	0.0	0.0			
H3 Informática, memórias e circuitos integ. Computers, electronic integrated circuits and mem[...]	1	0	1	5	-100.0		284.7	92.3	0.0	2.1	0.5	-92.3		5.9
H4 Motores e geradores eléctricos Electric motors and generators	0	0	0	0				0.0	0.0	0.0	0.0			
H5 Motores de explosão e diesel Diesel and combustion engines	0	0	0	0				0.0	0.0	0.0	0.0			
H6 Outras máquinas e aparelhos, mecânicos Other mechanical machinery and apparatus	0	0	0	0			1 016.7	0.0	0.0	0.1	0.0			0.6
H7 Outras máquinas e aparelhos, eléctricos Other electrical machinery and apparatus	0	0	0	0				0.0	0.0	0.0	0.0			

## Comércio Internacional de mercadorias de Portugal

Portugal's international trade of goods

País / Country :

**Botswana / Botswana**

### Grupos e Subgrupos de Produtos

Groups and Sub-groups of products

Importações / Imports (cif) <sup>[2]</sup>														
Grupos e Subgrupos de Produtos / Groups and Sub-groups of products	1000 Euros / 1000 EUR				TVH / YoY (%)			Estrutura / Weight in Total (%)				Contributo / Contribution p.p. <sup>[1]</sup>		
	2021	2022	2023	2024	2022 / 2021	2023 / 2022	2024 / 2023	2021	2022	2023	2024	2022	2023	2024
<b>I</b>	<b>Material de transp. terrestre e suas partes</b>													
	<b>Land Transport equipment and parts</b>													
I1	0	0	4	1			-82.2	0.0	0.0	6.7	0.1			-5.5
	Veículos automóveis, tractores e ciclos													
	Vehicles other than railway or tramway rolling sto[...]													
I2	0	0	0	0				0.0	0.0	0.0	0.0			
	Material para via-férrea, contentores e aparelhos [...]													
	Railway or tramway material; containers and traffi[...]													
<b>J</b>	<b>Aeronaves, embarcações e suas partes</b>													
	<b>Aircrafts, Vessels and parts thereof</b>													
J1	0	0	0	0				0.0	0.0	0.0	0.0			
	Aeronaves													
	Aircraft, spacecraft, and parts thereof													
J2	0	0	0	0				0.0	0.0	0.0	0.0			
	Embarcações (inclui estrut. flutuantes)													
	Ships, boats and floating structures													
<b>K</b>	<b>Produtos acabados diversos</b>													
	<b>Other manufactured goods</b>													
K1	0	0	0	0		11 863.2	-98.8	0.0	0.0	3.6	0.0		1.5	-3.6
	Cerâmica, vidro e suas obras													
	Ceramic products; glass and glassware													
K2	0	0	0	0				0.0	0.0	0.0	0.0			
	Mobiliário, colchões e candeeiros													
	Furniture; mattresses and lamps													
K3	0	0	2	0		11 863.2	-100.0	0.0	0.0	3.6	0.0		1.5	-3.6
	Aparelhos científicos e de precisão													
	Precision scientific apparatus													
K4	0	0	0	0				0.0	0.0	0.0	0.0			
	Outros produtos acabados													
	Other manufactured goods													

[1] Contributo para a taxa de crescimento nominal em pontos percentuais: análise "shift-share": TVH x (peso no ano anterior)/100. /

[1] Contribution to the nominal rate of change in percentage points - "shift-share analysis": (Rate of change) x (Weight in previous year) /100.

[2] Importações - somatório das Chegadas provenientes da UE com as Importações originárias de Países Terceiros. / [2] Imports - Arrivals from the EU plus Imports from Third Countries.

[3] Exportações - somatório das Expedições para a UE com as Exportações para os Países Terceiros. / [3] Exports - Dispatches to EU plus Exports to Third Countries.

Fonte: GEE, a partir de dados de base do Instituto Nacional de Estatística (últimas versões em outubro de 2025). / Source: GEE, based on INE's data (latest versions in october 2025).



## Grupos e Subgrupos de Produtos

Groups and Sub-groups of products

Exportações / Exports (fob) <sup>[3]</sup>														
Grupos e Subgrupos de Produtos / Groups and Sub-groups of products	1000 Euros / 1000 EUR				TVH / YoY (%)			Estrutura / Weight in Total (%)				Contributo / Contribution p.p. <sup>[1]</sup>		
	2021	2022	2023	2024	2022 / 2021	2023 / 2022	2024 / 2023	2021	2022	2023	2024	2022	2023	2024
<b>Total</b>	<b>144</b>	<b>1 575</b>	<b>310</b>	<b>347</b>	<b>991.0</b>	<b>-80.3</b>	<b>11.9</b>	<b>100.0</b>	<b>100.0</b>	<b>100.0</b>	<b>100.0</b>	<b>991.0</b>	<b>-80.3</b>	<b>11.9</b>
<b>A</b>	<b>0</b>	<b>0</b>	<b>0</b>	<b>0</b>	<b>-100.0</b>			<b>0.0</b>	<b>0.0</b>	<b>0.0</b>	<b>0.0</b>	<b>0.0</b>		
<b>Agricultural products and food</b>	<b>0</b>	<b>0</b>	<b>0</b>	<b>0</b>	<b>-100.0</b>			<b>0.0</b>	<b>0.0</b>	<b>0.0</b>	<b>0.0</b>	<b>0.0</b>		
A1 Bebidas alcoólicas <i>Alcoholic beverages</i>	0	0	0	0	-100.0			0.0	0.0	0.0	0.0	0.0		
A2 Conservas e prep. alimentares <i>Preparations of food and misc. edible preparations</i>	0	0	0	0				0.0	0.0	0.0	0.0			
A3 Produtos da pesca <i>Fish and crustaceans</i>	0	0	0	0				0.0	0.0	0.0	0.0			
A4 Carnes e laticínios <i>Meat and dairy products</i>	0	0	0	0				0.0	0.0	0.0	0.0			
A5 Frutas e hortícolas <i>Fruit and vegetables</i>	0	0	0	0				0.0	0.0	0.0	0.0			
A6 Oleaginosas, gorduras e óleos <i>Seeds, oleaginous fruits and oils; animal or veget[...]</i>	0	0	0	0				0.0	0.0	0.0	0.0			
A7 Outros agro-alimentares <i>Other agriculture products and food</i>	0	0	0	0				0.0	0.0	0.0	0.0			
<b>B</b>	<b>0</b>	<b>0</b>	<b>0</b>	<b>0</b>				<b>0.0</b>	<b>0.0</b>	<b>0.0</b>	<b>0.0</b>			
<b>Mineral fuels and oils</b>	<b>0</b>	<b>0</b>	<b>0</b>	<b>0</b>				<b>0.0</b>	<b>0.0</b>	<b>0.0</b>	<b>0.0</b>			
B1 Refinados de petróleo <i>Petroleum oils and oils obtained from bituminous m[...]</i>	0	0	0	0				0.0	0.0	0.0	0.0			
B2 Outros produtos energéticos <i>Other energy products</i>	0	0	0	0				0.0	0.0	0.0	0.0			



## Grupos e Subgrupos de Produtos

Groups and Sub-groups of products

Exportações / Exports (fob) <sup>[3]</sup>														
Grupos e Subgrupos de Produtos / Groups and Sub-groups of products	1000 Euros / 1000 EUR				TVH / YoY (%)			Estrutura / Weight in Total (%)				Contributo / Contribution p.p. <sup>[1]</sup>		
	2021	2022	2023	2024	2022 / 2021	2023 / 2022	2024 / 2023	2021	2022	2023	2024	2022	2023	2024
<b>C Químicos</b> <b>Chemicals</b>	<b>0</b>	<b>1</b>	<b>25</b>	<b>2</b>	<b>358.2</b>	<b>2 886.2</b>	<b>-91.8</b>	<b>0.1</b>	<b>0.1</b>	<b>8.0</b>	<b>0.6</b>	<b>0.5</b>	<b>1.5</b>	<b>-7.4</b>
C1 Farmacêuticos <i>Pharmaceutical products</i>	0	0	24	0	-100.0		-100.0	0.1	0.0	7.8	0.0	-0.1		-7.8
C2 Plásticos e outros petroquímicos <i>Plastics</i>	0	0	0	1	473.7	-13.5	133.2	0.1	0.0	0.1	0.3	0.2	0.0	0.2
C3 Borracha e suas obras <i>Rubber and articles of rubber</i>	0	0	0	1			-100.0	0.0	0.0	0.0	0.3		0.0	
C4 Outros produtos químicos <i>Other chemicals</i>	0	0	0	0	1 093.5	-19.5	-25.2	0.0	0.0	0.1	0.1	0.2	0.0	0.0
<b>D Madeira, cortiça e papel</b> <b>Wood, cork and paper</b>	<b>77</b>	<b>92</b>	<b>126</b>	<b>83</b>	<b>20.1</b>	<b>37.5</b>	<b>-34.4</b>	<b>53.0</b>	<b>5.8</b>	<b>40.7</b>	<b>23.9</b>	<b>10.6</b>	<b>2.2</b>	<b>-14.0</b>
D1 Madeira e suas obras <i>Wood and articles of wood</i>	0	0	0	0		81.5	140.8	0.0	0.0	0.0	0.0		0.0	0.0
D2 Cortiça e suas obras <i>Cork and articles of cork</i>	0	0	0	0				0.0	0.0	0.0	0.0			
D3 Pastas de papel <i>Wood pulp</i>	0	0	0	0			38.9	0.0	0.0	0.0	0.0			0.0
D4 Papel, cartão e publicações <i>Paper, paperboard and printed products</i>	77	92	126	83	20.0	37.4	-34.5	53.0	5.8	40.7	23.8	10.6	2.2	-14.0
<b>E Têxteis, Vestuário e seus acessórios</b> <b>Textiles and Clothing</b>	<b>0</b>	<b>1</b>	<b>0</b>	<b>16</b>	<b>978.0</b>	<b>-22.3</b>	<b>3 786.2</b>	<b>0.0</b>	<b>0.0</b>	<b>0.1</b>	<b>4.7</b>	<b>0.3</b>	<b>0.0</b>	<b>5.1</b>
E1 Têxteis e suas obras <i>Textiles materials and articles</i>	0	0	0	16		95.7	5 017.8	0.0	0.0	0.1	4.6		0.0	5.1
E2 Vestuário e seus acessórios <i>Clothing and its accessories</i>	0	0	0	0	656.0	-72.5	55.8	0.0	0.0	0.0	0.0	0.2	0.0	0.0



## Grupos e Subgrupos de Produtos

Groups and Sub-groups of products

Exportações / Exports (fob) <sup>[3]</sup>														
Grupos e Subgrupos de Produtos / Groups and Sub-groups of products	1000 Euros / 1000 EUR				TVH / YoY (%)			Estrutura / Weight in Total (%)				Contributo / Contribution p.p. <sup>[1]</sup>		
	2021	2022	2023	2024	2022 / 2021	2023 / 2022	2024 / 2023	2021	2022	2023	2024	2022	2023	2024
<b>F Calçado, peles e couros</b> <b>Footwear, hides and leather</b>	<b>0</b>	<b>1</b>	<b>0</b>	<b>1</b>		<b>-100.0</b>		<b>0.0</b>	<b>0.0</b>	<b>0.0</b>	<b>0.3</b>		<b>0.0</b>	
F1 Calçado Footwear	0	0	0	0				0.0	0.0	0.0	0.1			
F2 Peles, couros e suas obras Hides and leather	0	1	0	1		-100.0		0.0	0.0	0.0	0.2		0.0	
<b>G Minérios e metais</b> <b>Ores and metals</b>	<b>9</b>	<b>3</b>	<b>7</b>	<b>13</b>	<b>-72.6</b>	<b>180.1</b>	<b>80.4</b>	<b>6.6</b>	<b>0.2</b>	<b>2.3</b>	<b>3.8</b>	<b>-4.8</b>	<b>0.3</b>	<b>1.9</b>
G1 Matérias minerais e minérios Mineral substances and ores	0	0	0	0				0.0	0.0	0.0	0.0			
G2 Ferro, aço e suas obras Iron, steel and articles of steel	9	3	7	12	-72.5	180.1	60.2	6.6	0.2	2.3	3.4	-4.8	0.3	1.4
G3 Cobre e suas obras Copper and articles of copper	0	0	0	0				0.0	0.0	0.0	0.0			
G4 Alumínio e suas obras Aluminium and articles of aluminium	0	0	0	1				0.0	0.0	0.0	0.4			
G5 Outros metais comuns e suas obras Other base metals and articles thereof	0	0	0	0	-100.0			0.0	0.0	0.0	0.0	0.0		
G6 Pedras e metais preciosos Precious stones and metals	0	0	0	0				0.0	0.0	0.0	0.0			
<b>H Máquinas e aparelhos e suas partes</b> <b>Machinery and parts</b>	<b>55</b>	<b>172</b>	<b>132</b>	<b>226</b>	<b>211.9</b>	<b>-23.3</b>	<b>71.7</b>	<b>38.1</b>	<b>10.9</b>	<b>42.5</b>	<b>65.2</b>	<b>80.8</b>	<b>-2.5</b>	<b>30.4</b>
H1 Aparelhos de som e imagem Sound and image apparatus	11	18	16	24	60.5	-11.1	55.2	7.6	1.1	5.0	7.0	4.6	-0.1	2.8
H2 Transf., cabos e aparelh. distrib. energia Electric transformers and cables; distribution of [...]	0	19	10	23	9 781.4	-48.3	131.6	0.1	1.2	3.2	6.6	13.1	-0.6	4.2
H3 Informática, memórias e circuitos integ. Computers, electronic integrated circuits and mem[...]	5	116	20	11	2 226.9	-82.6	-45.7	3.5	7.4	6.5	3.2	77.1	-6.1	-3.0
H4 Motores e geradores eléctricos Electric motors and generators	0	0	0	0				0.0	0.0	0.0	0.0			
H5 Motores de explosão e diesel Diesel and combustion engines	0	0	0	0		-100.0		0.0	0.0	0.0	0.0		0.0	
H6 Outras máquinas e aparelhos, mecânicos Other mechanical machinery and apparatus	39	18	85	168	-54.7	385.3	96.4	26.9	1.1	27.5	48.3	-14.7	4.3	26.5
H7 Outras máquinas e aparelhos, eléctricos Other electrical machinery and apparatus	0	1	0	0	1 009.3	-48.2	-65.0	0.1	0.1	0.2	0.0	0.6	0.0	-0.1



## Grupos e Subgrupos de Produtos

## Groups and Sub-groups of products

Exportações / Exports (fob) <sup>[3]</sup>

Grupos e Subgrupos de Produtos / Groups and Sub-groups of products	1000 Euros / 1000 EUR				TVH / YoY (%)			Estrutura / Weight in Total (%)				Contributo / Contribution p.p. <sup>[1]</sup>		
	2021	2022	2023	2024	2022 / 2021	2023 / 2022	2024 / 2023	2021	2022	2023	2024	2022	2023	2024
<b>I</b> <b>Material de transp. terrestre e suas partes</b> <b>Land Transport equipment and parts</b>	<b>0</b>	<b>1 273</b>	<b>18</b>	<b>5</b>		<b>-98.6</b>	<b>-70.8</b>	<b>0.0</b>	<b>80.8</b>	<b>5.9</b>	<b>1.5</b>		<b>-79.7</b>	<b>-4.2</b>
I1 Veículos automóveis, tractores e ciclos Vehicles other than railway or tramway rolling sto[...]	0	1 273	18	1		-98.6	-97.1	0.0	80.8	5.9	0.2		-79.7	-5.7
I2 Material para via-férrea, contentores e aparelhos [...] Railway or tramway material; containers and traffi[...]	0	0	0	5				0.0	0.0	0.0	1.4			
<b>J</b> <b>Aeronaves, embarcações e suas partes</b> <b>Aircrafts, Vessels and parts thereof</b>	<b>0</b>	<b>0</b>	<b>0</b>	<b>0</b>				<b>0.0</b>	<b>0.0</b>	<b>0.0</b>	<b>0.0</b>			
J1 Aeronaves Aircraft, spacecraft, and parts thereof	0	0	0	0				0.0	0.0	0.0	0.0			
J2 Embarcações (inclui estrut. flutuantes) Ships, boats and floating structures	0	0	0	0				0.0	0.0	0.0	0.0			
<b>K</b> <b>Produtos acabados diversos</b> <b>Other manufactured goods</b>	<b>3</b>	<b>34</b>	<b>1</b>	<b>0</b>	<b>1 022.0</b>	<b>-96.1</b>	<b>-79.7</b>	<b>2.1</b>	<b>2.2</b>	<b>0.4</b>	<b>0.1</b>	<b>21.4</b>	<b>-2.1</b>	<b>-0.3</b>
K1 Cerâmica, vidro e suas obras Ceramic products; glass and glassware	0	0	0	0		-100.0		0.0	0.0	0.0	0.0		0.0	
K2 Mobiliário, colchões e candeeiros Furniture; mattresses and lamps	0	0	0	0				0.0	0.0	0.0	0.0			
K3 Aparelhos científicos e de precisão Precision scientific apparatus	3	34	1	0	1 023.3	-96.1	-100.0	2.1	2.1	0.4	0.0	21.3	-2.1	-0.4
K4 Outros produtos acabados Other manufactured goods	0	0	0	0	-100.0			0.0	0.0	0.0	0.1	0.0		

[1] Contributo para a taxa de crescimento nominal em pontos percentuais: análise "shift-share": TVH x (peso no ano anterior)/100. / [1] Contribution to the nominal rate of change in percentage points - "shift-share analysis": (Rate of change) x (Weight in previous year) /100.

[2] Importações - somatório das Chegadas provenientes da UE com as Importações originárias de Países Terceiros. / [2] Imports - Arrivals from the EU plus Imports from Third Countries.

[3] Exportações - somatório das Expedições para a UE com as Exportações para os Países Terceiros. / [3] Exports - Dispatches to EU plus Exports to Third Countries.

Fonte: GEE, a partir de dados de base do Instituto Nacional de Estatística (últimas versões em outubro de 2025). / Source: GEE, based on INE's data (latest versions in October 2025).



## Grupos e Subgrupos de Produtos

Groups and Sub-groups of products

Saldo (Exportações - Importações) / Balance (Exports - Imports)												
Grupos e Subgrupos de Produtos / Groups and Sub-groups of products	1000 Euros / 1000 EUR				Estrutura / Weight in Total (%)				Cobertura / Coverage (%)			
	2021	2022	2023	2024	2021	2022	2023	2024	2021	2022	2023	2024
<b>Total</b>	<b>143</b>	<b>1 425</b>	<b>247</b>	<b>-671</b>	<b>100.0</b>	<b>100.0</b>	<b>100.0</b>	<b>100.0</b>	<b>13 160.3</b>	<b>1 047.8</b>	<b>490.5</b>	<b>34.1</b>
<b>A</b>												
<b>Agro-alimentares</b>	<b>0</b>	<b>-150</b>	<b>0</b>	<b>-1 012</b>	<b>-208 630.6</b>	<b>-100.0</b>	<b>2 408 509.5</b>	<b>0.1</b>		<b>0.0</b>	<b>0.0</b>	<b>0.0</b>
<b>Agricultural products and food</b>												
A1	0	0	0	0	-100.0			0.1				
Bebidas alcoólicas <i>Alcoholic beverages</i>												
A2	0	0	0	0		-78.2	-40.5	0.0	0.0	0.0	0.0	
Conservas e prep. alimentares <i>Preparations of food and misc. edible preparations</i>												
A3	0	0	0	0				0.0				
Produtos da pesca <i>Fish and crustaceans</i>												
A4	0	-150	0	-551		-100.0		0.0	0.0	0.0	0.0	
Carnes e lacticínios <i>Meat and dairy products</i>												
A5	0	0	0	-460				0.0				0.0
Frutas e hortícolas <i>Fruit and vegetables</i>												
A6	0	0	0	0				0.0				
Oleaginosas, gorduras e óleos <i>Seeds, oleaginous fruits and oils; animal or veget[...]</i>												
A7	0	0	0	0				0.0				
Outros agro-alimentares <i>Other agriculture products and food</i>												
<b>B</b>												
<b>Energéticos</b>	<b>0</b>	<b>0</b>	<b>0</b>	<b>0</b>				<b>0.0</b>				
<b>Mineral fuels and oils</b>												
B1	0	0	0	0				0.0				
Refinados de petróleo <i>Petroleum oils and oils obtained from bituminous m[...]</i>												
B2	0	0	0	0				0.0				
Outros produtos energéticos <i>Other energy products</i>												



## Grupos e Subgrupos de Produtos

Groups and Sub-groups of products

Saldo (Exportações - Importações) / Balance (Exports - Imports)												
Grupos e Subgrupos de Produtos / Groups and Sub-groups of products	1000 Euros / 1000 EUR				Estrutura / Weight in Total (%)				Cobertura / Coverage (%)			
	2021	2022	2023	2024	2021	2022	2023	2024	2021	2022	2023	2024
<b>C</b> <b>Químicos</b> <b>Chemicals</b>	<b>0</b>	<b>1</b>	<b>-30</b>	<b>2</b>	<b>358.2</b>	<b>-3 686.3</b>	<b>-106.8</b>	<b>0.1</b>			<b>45.4</b>	
C1 Farmacêuticos <i>Pharmaceutical products</i>	0	0	24	0	-100.0		-100.0	0.1				
C2 Plásticos e outros petroquímicos <i>Plastics</i>	0	0	-53	1	473.7	-12 332.8	-101.6	0.1			0.7	
C3 Borracha e suas obras <i>Rubber and articles of rubber</i>	0	0	-1	1		-4 039.3	-185.4	0.0			0.0	
C4 Outros produtos químicos <i>Other chemicals</i>	0	0	0	0	1 093.5	-19.5	-25.2	0.0				
<b>D</b> <b>Madeira, cortiça e papel</b> <b>Wood, cork and paper</b>	<b>77</b>	<b>92</b>	<b>126</b>	<b>83</b>	<b>20.1</b>	<b>37.5</b>	<b>-34.5</b>	<b>53.4</b>				<b>58 333.8</b>
D1 Madeira e suas obras <i>Wood and articles of wood</i>	0	0	0	0		81.5	140.8	0.0				
D2 Cortiça e suas obras <i>Cork and articles of cork</i>	0	0	0	0				0.0				
D3 Pastas de papel <i>Wood pulp</i>	0	0	0	0			38.9	0.0				
D4 Papel, cartão e publicações <i>Paper, paperboard and printed products</i>	77	92	126	83	20.0	37.4	-34.6	53.4				58 233.1
<b>E</b> <b>Têxteis, Vestuário e seus acessórios</b> <b>Textiles and Clothing</b>	<b>0</b>	<b>0</b>	<b>0</b>	<b>16</b>	<b>730.0</b>	<b>-0.7</b>	<b>3 852.2</b>	<b>0.0</b>		<b>434.7</b>	<b>5 985.7</b>	
E1 Têxteis e suas obras <i>Textiles materials and articles</i>	0	0	0	16		115.8	5 017.8	0.0	1 073.3			
E2 Vestuário e seus acessórios <i>Clothing and its accessories</i>	0	0	0	0	438.0	-63.9	67.0	0.0	346.8	1 485.7		



## Grupos e Subgrupos de Produtos

Groups and Sub-groups of products

Saldo (Exportações - Importações) / Balance (Exports - Imports)												
Grupos e Subgrupos de Produtos / Groups and Sub-groups of products	1000 Euros / 1000 EUR				Estrutura / Weight in Total (%)				Cobertura / Coverage (%)			
	2021	2022	2023	2024	2021	2022	2023	2024	2021	2022	2023	2024
<b>F Calçado, peles e couros</b> <b>Footwear, hides and leather</b>	<b>0</b>	<b>1</b>	<b>0</b>	<b>1</b>		<b>-100.0</b>		<b>0.0</b>		<b>2 251.9</b>		
F1 Calçado Footwear	0	0	0	0		-100.0		0.0		0.0		
F2 Peles, couros e suas obras Hides and leather	0	1	0	1		-100.0		0.0				
<b>G Minérios e metais</b> <b>Ores and metals</b>	<b>9</b>	<b>3</b>	<b>7</b>	<b>13</b>	<b>-72.6</b>	<b>180.1</b>	<b>79.6</b>	<b>6.6</b>		<b>259 700.0</b>	<b>242 500.0</b>	<b>21 167.7</b>
G1 Matérias minerais e minérios Mineral substances and ores	0	0	0	0				0.0				
G2 Ferro, aço e suas obras Iron, steel and articles of steel	9	3	7	12	-72.6	180.2	60.2	6.6		259 700.0		
G3 Cobre e suas obras Copper and articles of copper	0	0	0	0				0.0				
G4 Alumínio e suas obras Aluminium and articles of aluminium	0	0	0	1				0.0				
G5 Outros metais comuns e suas obras Other base metals and articles thereof	0	0	0	0	-100.0			0.0				
G6 Pedras e metais preciosos Precious stones and metals	0	0	0	0			1 966.7	0.0			0.0	0.0



## Grupos e Subgrupos de Produtos

Groups and Sub-groups of products

Saldo (Exportações - Importações) / Balance (Exports - Imports)												
Grupos e Subgrupos de Produtos / Groups and Sub-groups of products	1000 Euros / 1000 EUR				Estrutura / Weight in Total (%)				Cobertura / Coverage (%)			
	2021	2022	2023	2024	2021	2022	2023	2024	2021	2022	2023	2024
<b>H Máquinas e aparelhos e suas partes</b> <b>Machinery and parts</b>	<b>54</b>	<b>172</b>	<b>130</b>	<b>221</b>	<b>218.3</b>	<b>-24.4</b>	<b>69.9</b>	<b>37.7</b>	<b>5 018.1</b>		<b>7 161.3</b>	<b>4 108.7</b>
H1 Aparelhos de som e imagem <i>Sound and image apparatus</i>	11	18	15	24	61.8	-14.0	60.3	7.6	12 872.9		3 135.1	807 566.7
H2 Transf., cabos e aparelh. distrib. energia <i>Electric transformers and cables; distribution of [...]</i>	0	19	10	23	9 781.4	-48.3	130.8	0.1				29 443.6
H3 Informática, memórias e circuitos integ. <i>Computers, electronic integrated circuits and mem[...]</i>	4	116	19	6	2 817.4	-83.7	-68.5	2.8	494.1		1 551.8	218.9
H4 Motores e geradores eléctricos <i>Electric motors and generators</i>	0	0	0	0				0.0				
H5 Motores de explosão e diesel <i>Diesel and combustion engines</i>	0	0	0	0		-100.0		0.0				
H6 Outras máquinas e aparelhos, mecânicos <i>Other mechanical machinery and apparatus</i>	39	18	85	167	-54.7	385.0	96.0	27.1			237 288.9	41 727.6
H7 Outras máquinas e aparelhos, eléctricos <i>Other electrical machinery and apparatus</i>	0	1	0	0	1 009.3	-48.2	-65.0	0.1				
<b>I Material de transp. terrestre e suas partes</b> <b>Land Transport equipment and parts</b>	<b>0</b>	<b>1 273</b>	<b>14</b>	<b>5</b>		<b>-98.9</b>	<b>-67.3</b>	<b>0.0</b>			<b>429.2</b>	<b>706.3</b>
I1 Veículos automóveis, tractores e ciclos <i>Vehicles other than railway or tramway rolling sto[...]</i>	0	1 273	14	0		-98.9	-101.7	0.0			429.2	69.3
I2 Material para via-férrea, contentores e aparelhos [...] <i>Railway or tramway material; containers and traffi[...]</i>	0	0	0	5				0.0				



## Grupos e Subgrupos de Produtos

Groups and Sub-groups of products

Saldo (Exportações - Importações) / Balance (Exports - Imports)												
Grupos e Subgrupos de Produtos / Groups and Sub-groups of products	1000 Euros / 1000 EUR				Estrutura / Weight in Total (%)				Cobertura / Coverage (%)			
	2021	2022	2023	2024	2021	2022	2023	2024	2021	2022	2023	2024
<b>J Aeronaves, embarcações e suas partes</b> <b>Aircrafts, Vessels and parts thereof</b>	<b>0</b>	<b>0</b>	<b>0</b>	<b>0</b>				<b>0.0</b>				
J1 Aeronaves <i>Aircraft, spacecraft, and parts thereof</i>	0	0	0	0				0.0				
J2 Embarcações (inclui estrut. flutuantes) <i>Ships, boats and floating structures</i>	0	0	0	0				0.0				
<b>K Produtos acabados diversos</b> <b>Other manufactured goods</b>	<b>3</b>	<b>34</b>	<b>-1</b>	<b>0</b>	<b>1 021.4</b>	<b>-102.8</b>	<b>-124.8</b>	<b>2.1</b>	<b>178 342.1</b>	<b>57.5</b>	<b>985.2</b>	
K1 Cerâmica, vidro e suas obras <i>Ceramic products; glass and glassware</i>	0	0	0	0		-100.0		0.0				
K2 Mobiliário, colchões e candeeiros <i>Furniture; mattresses and lamps</i>	0	0	0	0				0.0				
K3 Aparelhos científicos e de precisão <i>Precision scientific apparatus</i>	3	34	-1	0	1 022.6	-102.9	-100.0	2.1	177 889.5	57.5		
K4 Outros produtos acabados <i>Other manufactured goods</i>	0	0	0	0	-100.0			0.0				985.2

[1] Contributo para a taxa de crescimento nominal em pontos percentuais: análise "shift-share":  $TVH \times (\text{peso no ano anterior})/100$ . / [1] Contribution to the nominal rate of change in percentage points - "shift-share analysis":  $(\text{Rate of change}) \times (\text{Weight in previous year})/100$ .

[2] Importações - somatório das Chegadas provenientes da UE com as Importações originárias de Países Terceiros. / [2] Imports - Arrivals from the EU plus Imports from Third Countries.

[3] Exportações - somatório das Expedições para a UE com as Exportações para os Países Terceiros. / [3] Exports - Dispatches to EU plus Exports to Third Countries.

Fonte: GEE, a partir de dados de base do Instituto Nacional de Estatística (últimas versões em outubro de 2025). / Source: GEE, based on INE's data (latest versions in October 2025).

## Comércio Internacional de mercadorias de Portugal

Portugal's international trade of goods

País / Country :

**Botswana / Botswana**

### Por Modo de transporte

Transportation mode

#### Importações / Imports (cif) <sup>[2]</sup>

Modo de Transporte / Transportation mode <sup>[4]</sup>	1000 Euros / 1000 EUR				TVH / YoY (%)			Estrutura / Weight in Total (%)				Contributo / Contribution p.p. <sup>[1]</sup>		
	2021	2022	2023	2024	2022 / 2021	2023 / 2022	2024 / 2023	2021	2022	2023	2024	2022	2023	2024
	<b>1</b>	<b>150</b>	<b>63</b>	<b>1 018</b>	<b>13 602.2</b>	<b>-57.9</b>	<b>1 510.0</b>	<b>100.0</b>	<b>100.0</b>	<b>100.0</b>	<b>100.0</b>	<b>13 602.2</b>	<b>-57.9</b>	<b>1 510.0</b>
Transporte rodoviário / Road transport	0	0	0	0				0.0	0.0	0.0	0.0			
Transporte marítimo / Shipping	0	150	56	1 012		-62.7	1 706.9	0.0	99.8	88.5	99.4		-62.5	1 511.2
Transporte aéreo / Air transport	1	0	3	6	-100.0		115.3	100.0	0.0	4.6	0.6	-100.0		5.3
Outros / Others [5]	0	0	4	0		1 093.4	-94.0	0.0	0.2	6.9	0.0		2.6	-6.5
N.D. / NA	0	0	0	0				0.0	0.0	0.0	0.0			

#### Exportações / Exports (fob) <sup>[3]</sup>

Modo de Transporte / Transportation mode <sup>[4]</sup>	1000 Euros / 1000 EUR				TVH / YoY (%)			Estrutura / Weight in Total (%)				Contributo / Contribution p.p. <sup>[1]</sup>		
	2021	2022	2023	2024	2022 / 2021	2023 / 2022	2024 / 2023	2021	2022	2023	2024	2022	2023	2024
	<b>144</b>	<b>1 575</b>	<b>310</b>	<b>347</b>	<b>991.0</b>	<b>-80.3</b>	<b>11.9</b>	<b>100.0</b>	<b>100.0</b>	<b>100.0</b>	<b>100.0</b>	<b>991.0</b>	<b>-80.3</b>	<b>11.9</b>
Transporte rodoviário / Road transport	34	38	29	47	12.7	-24.4	64.0	23.4	2.4	9.3	13.6	3.0	-0.6	5.9
Transporte marítimo / Shipping	77	1 364	200	225	1 682.6	-85.4	13.0	53.0	86.6	64.3	65.0	892.0	-73.9	8.4
Transporte aéreo / Air transport	34	173	82	74	407.4	-52.6	-9.1	23.6	11.0	26.4	21.4	96.0	-5.8	-2.4
Outros / Others [5]	0	0	0	0	840.0	-81.6	-100.0	0.0	0.0	0.0	0.0	0.1	0.0	0.0
N.D. / NA	0	0	0	0				0.0	0.0	0.0	0.0			

## Comércio Internacional de mercadorias de Portugal

Portugal's international trade of goods

País / Country :

**Botswana / Botswana**

### Por Modo de transporte

Transportation mode

Saldo (Exportações - Importações) / Balance (Exports - Imports)												
Modo de Transporte / Transportation mode <sup>[4]</sup>	1000 Euros / 1000 EUR				Estrutura / Weight in Total (%)				Cobertura / Coverage (%)			
	2021	2022	2023	2024	2021	2022	2023	2024	2021	2022	2023	2024
	<b>143</b>	<b>1 425</b>	<b>247</b>	<b>-671</b>	<b>100.0</b>	<b>100.0</b>	<b>100.0</b>	<b>100.0</b>	<b>13 160.3</b>	<b>1 047.8</b>	<b>490.5</b>	<b>34.1</b>
Transporte rodoviário / Road transport	34	38	29	47	23.6	2.7	11.7	-7.0				
Transporte marítimo / Shipping	77	1 214	144	-786	53.4	85.2	58.1	117.2		909.8	356.4	22.3
Transporte aéreo / Air transport	33	173	79	68	23.0	12.1	32.0	-10.1	3 100.1		2 815.8	1 188.7
Outros / Others [5]	0	0	-4	0	0.0	0.0	-1.7	0.0		38.7	0.6	0.0
N.D. / NA	0	0	0	0	0.0	0.0	0.0	0.0				

[1] Contributo para a taxa de crescimento nominal em pontos percentuais: análise "shift-share":  $TVH \times (\text{peso no ano anterior})/100$ . / [1] Contribution to the nominal rate of change in percentage points - "shift-share analysis":  $(\text{Rate of change}) \times (\text{Weight in previous year})/100$ .

[2] Importações - somatório das Chegadas provenientes da UE com as Importações originárias de Países Terceiros. / [2] Imports - Arrivals from the EU plus Imports from Third Countries.

[3] Exportações - somatório das Expedições para a UE com as Exportações para os Países Terceiros. / [3] Exports - Dispatches to EU plus Exports to Third Countries.

[4] Refere-se à forma como a mercadoria atravessou as alfândegas portuguesas, e poderá ser diferente do meio de transporte utilizado no percurso de Portugal ao país de destino (no caso das exportações) e do país de origem até Portugal (no caso das importações). / [4] Is the way goods crossed Portuguese customs offices and could be different of the transportation mode used during the route from Portugal to destination country (in case of exports) and from origin country to Portugal (in case of imports).

[5] A categoria "Outros" inclui transporte ferroviário, remessas postais, instalações fixas de transporte, propulsão própria e transporte por navegação interior. / [5] The category "Others" includes rail, postal consignments, fixed transport installations, self-propelled and transport by inland waterway.

Fonte: GEE, a partir de dados de base do Instituto Nacional de Estatística (últimas versões em outubro de 2025). / Source: GEE, based on INE's data (latest versions in october 2025).

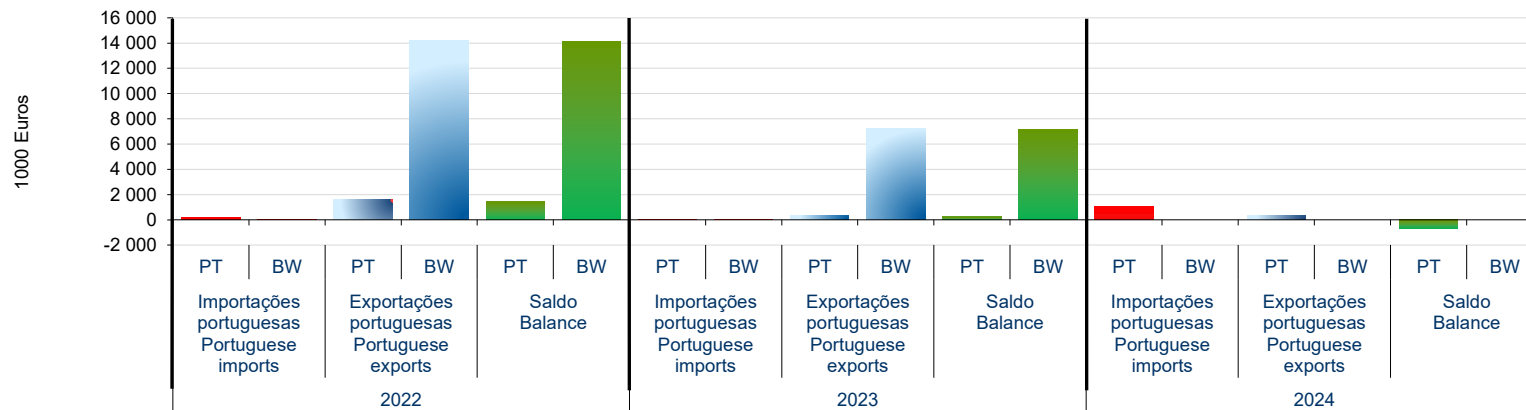
**Balança Comercial de Mercadorias**  
*Portugal's Trade Balance with its partner countries*

**Portugal - Botswana**

*Portugal - Botswana*

**(Mirror statistics)**

**(2022-2024)**



1000 Euros /EUR e /and (%)

	<b>Na óptica de Botswana [A]</b>					<b>Na óptica de Portugal [B]</b>					
	<i>View from Botswana [A]</i>					<i>View from Portugal [B]</i>					
	2022	2023	2024	TVH / YoY (%)		2022	2023	2024	TVH / YoY (%)		
			23/22	24/23				23/22	24/23		
Importação portuguesa <i>Portuguese imports</i>	(Cif)	54	45	n.d.	- 17.3	-	150	63	1 018	- 57.9	1 510.0
Exportação portuguesa <i>Portuguese exports</i>	(Fob)	14 213	7 201	n.d.	- 49.3	-	1 575	310	347	- 80.3	11.9
Saldo <i>Balance</i>	(Fob-Cif)	14 159	7 157	n.d.	- 49.5	-	1 425	247	- 671	- 82.7	- 371.7
Cobertura <i>Coverage</i>	(Fob/Cif)	26365.5	16152.4	n.d.	- 38.7	-	1047.8	490.5	34.1	- 53.2	- 93.1

**Balança Comercial de Mercadorias**  
*Portugal's Trade Balance with its partner countries*  
**Portugal - Botswana**  
*Portugal - Botswana*  
**(Mirror statistics)**  
**(2022-2024)**

**Diferença [B]-[A] e % [B]/[A] :**

*Difference [B]-[A] and % [B]/[A] :*

	2022	2023	2024
Importação portuguesa <i>Portuguese imports</i> (Cif)	96	19	n.d.
(%)	178.8	41.8	n.d.
Exportação portuguesa <i>Portuguese exports</i> (Fob)	- 12 638	- 6 891	n.d.
(%)	- 88.9	- 95.7	n.d.
Saldo <i>Balance</i> (Fob-Cif)	- 12 734	- 6 910	n.d.

*Notas / Notes :*

[1] Importações - somatório das Chegadas provenientes da UE com as Importações originárias de Países Terceiros / *Imports - Arrivals from the EU plus Imports from Third Countries.*

[2] Exportações - somatório das Expedições para a UE com as Exportações para os Países Terceiros / *Exports - Dispatches to EU plus Exports to Third Countries.*

*Fontes / Sources: GEE*

Portugal: dados de base estimados do INE (inclui estimativas abaixo dos limiares de assimilação e das não-respostas desde 1993); últimas versões disponíveis em outubro de 2025. / Portugal: based on INE's estimated data (estimates made under the assimilation threshold and non-responses are included - latest versions available in october 2025).

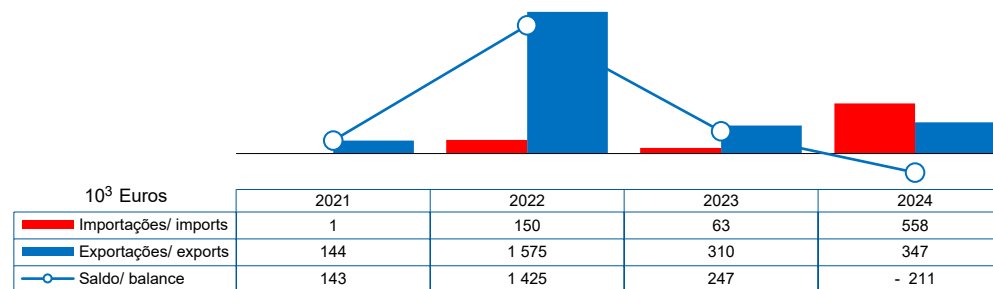
País: Dados de base do FMI, Direction of Trade Statistics - outubro de 2025. Valores Cif convertidos a Fob através do factor 0,9529. / Country: Eurostat Annual Data: october 2025. Cif converted to Fob by the factor 0,9529.

## Comércio internacional de produtos industriais transformados *International trade of manufacturing products by technological intensity*

**Portugal - Botswana**

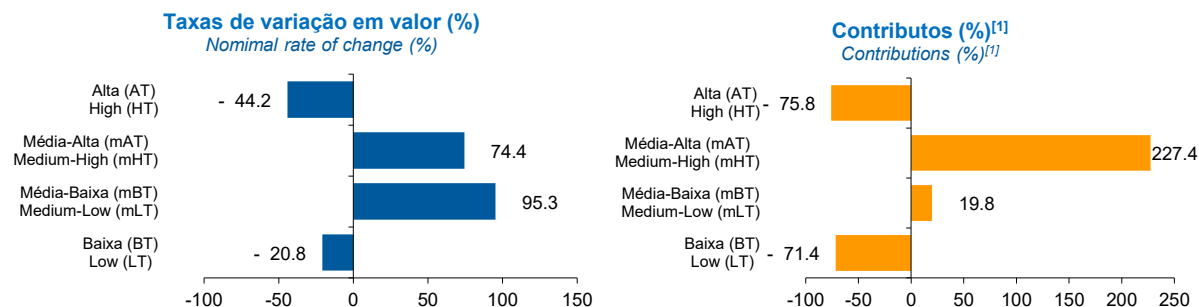
**Portugal - Botswana**

### Balança Comercial de produtos industriais transformados *Trade balance of manufacturing products by technological intensity*



## Taxas de crescimento das exportações de produtos industriais transformados em 2024 por grau de intensidade tecnológica, e contributos das componentes<sup>[1]</sup>

*Rate of change of manufacturing industrial products exports by technological intensity in 2024  
and contributions of its components<sup>[1]</sup>*



## Comércio internacional de produtos industriais transformados

*International trade of manufacturing products by technological intensity*

**Portugal - Botswana**

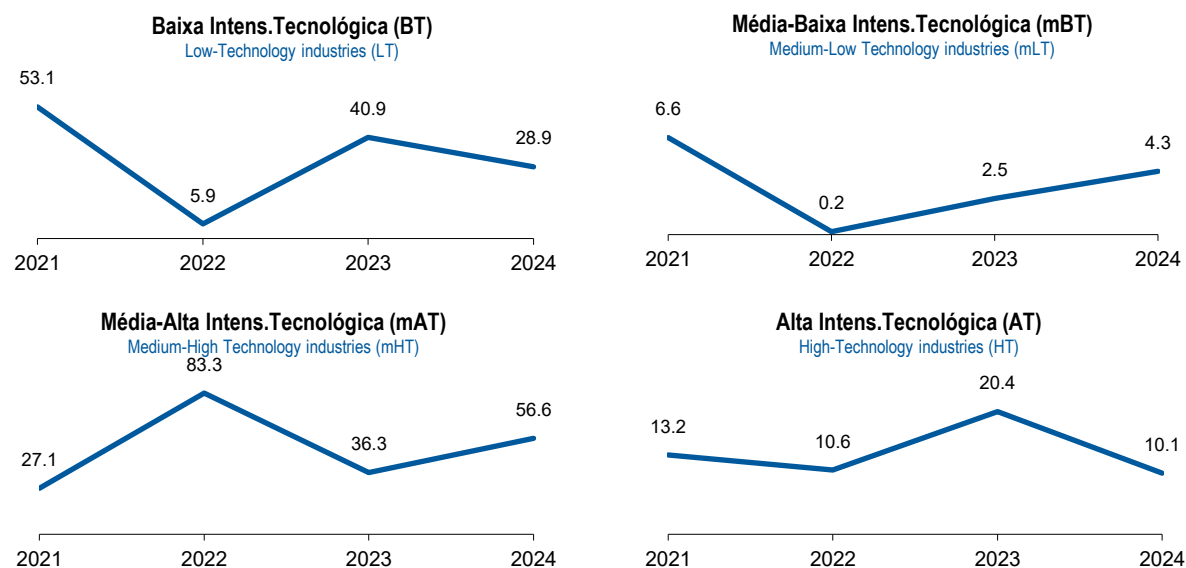
**Portugal - Botswana**

### Exportações de produtos industriais transformados por grau de intensidade tecnológica

(em percentagem do total dos produtos industriais transformados)

*Manufacturing industrial products exports by technological intensity*

(in percentage of total manufacturing industrial products)



[1] Contributos para a taxa de crescimento das exportações de produtos industriais transformados - análise 'shift share':  $TVH \times (\text{peso no período homólogo anterior}) \div 100$  - em percentagem

[1] Contributions to the rate of change of manufacturing industries products exports - shift share analysis:  $(\text{rate of change}) \times (\text{weight in the same previous period}) \div 100$  - per cent.

[2] Importações - somatório das Chegadas provenientes da UE com as Importações originárias de Países Terceiros.

[2] Imports - Arrivals from the EU plus Imports from Third Countries.

[3] Exportações - somatório das Expedições para a UE com as Exportações para os Países Terceiros.

[3] Exports - Dispatches to EU plus Exports to Third Countries.

Fonte: GEE, a partir de dados de base estimados do INE (inclui estimativas abaixo dos limiares de assimilação e das não-respostas desde 1993); últimas versões disponíveis em outubro de 2025.

Source: GEE, based on INE's estimated data (estimates made under the assimilation threshold and non-responses are included since 1993); latest versions available in October 2025.

Definição da Intensidade Tecnológica de acordo com a metodologia proposta pela OCDE (STI Scoreboard 2003) | OECD's STI Scoreboard 2003  
Technology Intensity Definition:

Alta Intensidade Tecnológica | High-technology (ISIC Rev. 3 2423, 30, 32, 33, 353); Média-alta | Medium-high technology (24 excl. 2423, 29, 31, 34, 352+359); Média-baixa | Medium-low technology (23, 25-28, 351); Baixa | Low-technology (15-22, 36-37).

**Importações em Portugal de produtos industriais transformados, por grau de intensidade tecnológica**  
*Portuguese manufacturing imports by technological intensity*

**Origem - Botswana**  
*Origin - Botswana*

Intensidade Tecnológica Technological intensity	1000 Euros / 1000 EUR				Taxas de variação (%) Rate of Change (%)			Peso no total dos produtos industriais transformados (%) Share in total of manufacturing industries (%)				Contributos (p.p.) <sup>[1]</sup> Contributions (p.p.) <sup>[1]</sup>		
	2021	2022	2023	2024	2022 / 2021	2023 / 2022	2024 / 2023	2021	2022	2023	2024	2022	2023	2024
<b>Total dos prod. industriais transformados</b> Total of manufacturing industries products	<b>1</b>	<b>150</b>	<b>63</b>	<b>558</b>	<b>13 602.2</b>	<b>- 57.9</b>	<b>782.0</b>	<b>100.0</b>	<b>100.0</b>	<b>100.0</b>	<b>100.0</b>	<b>13 602.2</b>	<b>- 57.9</b>	<b>782.0</b>
<b>A ALTA TECNOLOGIA</b> High-technology Industries	<b>1</b>	<b>0</b>	<b>4</b>	<b>5</b>	<b>- 98.1</b>	<b>21 542.1</b>	<b>22.1</b>	<b>92.3</b>	<b>0.0</b>	<b>6.5</b>	<b>0.9</b>	<b>- 90.5</b>	<b>2.7</b>	<b>1.4</b>
- Sem Aeronáutica e aeroespacial [2] - Excluding Aircraft and spacecraft	<b>1</b>	<b>0</b>	<b>4</b>	<b>5</b>	<b>- 98.1</b>	<b>21 542.1</b>	<b>22.1</b>	<b>92.3</b>	<b>0.0</b>	<b>6.5</b>	<b>0.9</b>	<b>- 90.5</b>	<b>2.7</b>	<b>1.4</b>
A1 Aeronáutica e aeroespacial Aircraft and spacecraft	0	0	0	0				0.0	0.0	0.0	0.0			
A2 Produtos farmacêuticos Pharmaceuticals	0	0	0	0				0.0	0.0	0.0	0.0			
A3 Equipamento de escritório e computação Office, accounting and computing machinery	1	0	0	5	- 100.0		13 844.4	92.3	0.0	0.1	0.9	- 92.3		7.9
A4 Equipamento de rádio, TV e comunicações Radio, TV and communications equipment	0	0	2	0			- 100.0	0.0	0.0	2.9	0.0			- 2.9
A5 Instrumentos médicos, ópticos e de precisão Medical, precision and optical instruments	0	0	2	0		11 863.2	- 100.0	0.0	0.0	3.6	0.0		1.5	- 3.6
<b>B MÉDIA-ALTA TECNOLOGIA</b> Medium-high-technology industries	<b>0</b>	<b>0</b>	<b>4</b>	<b>1</b>	<b>- 100.0</b>		<b>- 71.0</b>	<b>7.7</b>	<b>0.0</b>	<b>6.7</b>	<b>0.2</b>	<b>- 7.7</b>		<b>- 4.8</b>
B1 Máquinas e aparelhos eléctricos n.e. Electrical machinery and apparatus, n.e.s.	0	0	0	0				0.0	0.0	0.0	0.0			
B2 Veículos a motor, reboques e semi-reboques Motor vehicles, trailers and semi-trailers	0	0	0	1				0.0	0.0	0.0	0.1			
B3 Produtos químicos, excepto farmacêuticos Chemicals excluding pharmaceuticals	0	0	0	0	- 100.0			7.7	0.0	0.0	0.0	- 7.7		
B4 Equipamento ferroviário e equip. transporte n.e. Railroad equipment and transport equipment, n.e.s.	0	0	4	0			- 100.0	0.0	0.0	6.7	0.0			- 6.7
B5 Máquinas e equip. n.e. (princ. não eléctricos) Machinery and equipment, n.e.s.	0	0	0	0				0.0	0.0	0.0	0.1			

**Importações em Portugal de produtos industriais transformados, por grau de intensidade tecnológica**  
*Portuguese manufacturing imports by technological intensity*

**Origem - Botswana**  
*Origin - Botswana*

Intensidade Tecnológica Technological intensity	1000 Euros / 1000 EUR				Taxas de variação (%) Rate of Change (%)			Peso no total dos produtos industriais transformados (%) Share in total of manufacturing industries (%)				Contributos (p.p.) <sup>[1]</sup> Contributions (p.p.) <sup>[1]</sup>		
	2021	2022	2023	2024	2022 / 2021	2023 / 2022	2024 / 2023	2021	2022	2023	2024	2022	2023	2024
<b>C MÉDIA-BAIXA TECNOLOGIA</b> Medium-low-technology industries	<b>0</b>	<b>0</b>	<b>55</b>	<b>0</b>	<b>5 481 400.0</b>	<b>- 100.0</b>		<b>0.0</b>	<b>0.0</b>	<b>86.7</b>	<b>0.0</b>	<b>36.5</b>	<b>- 86.7</b>	
C1 Construção e reparação naval Building and repairing of ships and boats	0	0	0	0				0.0	0.0	0.0	0.0			
C2 Produtos da borracha e do plástico Rubber and plastics products	0	0	55	0		- 100.0		0.0	0.0	86.7	0.0		- 86.7	
C3 Refin. petróleo, petroquímica e combust. Nuclear Coke, refined petroleum products and nuclear fuel	0	0	0	0				0.0	0.0	0.0	0.0			
C4 Produtos minerais não metálicos Other non-metallic mineral products	0	0	0	0				0.0	0.0	0.0	0.0			
C5 Metalurgia de base Basic metals	0	0	0	0				0.0	0.0	0.0	0.0			
C6 Fabricação prod. metálicos (excl. máq. e equip.) Fabricated metal products	0	0	0	0		- 100.0		0.0	0.0	0.0	0.0		- 0.0	
<b>D BAIXA TECNOLOGIA</b> Low-technology industries	<b>0</b>	<b>150</b>	<b>0</b>	<b>551</b>	<b>- 100.0</b>	<b>1 060 426.9</b>		<b>0.0</b>	<b>100.0</b>	<b>0.1</b>	<b>98.9</b>	<b>- 100.0</b>	<b>872.0</b>	
D1 Manufacturas n.e.; reciclagem Manufacturing, n.e.s.; recycling	0	0	0	0		- 89.3	2 866.7	0.0	0.0	0.0	0.0		- 0.0	0.1
D2 Pasta de papel, papel, cartão e publicações Pulp, paper, paper products, printing and publishing	0	0	0	0				0.0	0.0	0.0	0.0			
D3 Produtos alimentares, bebidas e tabaco Food products, beverages and tobacco	0	150	0	551		- 100.0	1 312 376.2	0.0	99.9	0.1	98.8		- 99.9	871.7
D4 Têxteis, vestuário, couros e calçado Textiles, textile products, leather and footwear	0	0	0	0		- 94.3	- 100.0	0.0	0.1	0.0	0.0		- 0.1	- 0.0
D5 Madeira e produtos da madeira e cortiça Wood and products of wood and cork	0	0	0	0				0.0	0.0	0.0	0.0			

## Importações em Portugal de produtos industriais transformados, por grau de intensidade tecnológica

### Portuguese manufacturing imports by technological intensity

**Origem - Botswana**  
**Origin - Botswana**

Por memória:

Memo:

<b>Total das Importações de mercadorias</b>	1	150	63	1 018	13 602.2	- 57.9	1 510.0	100.0	100.0	100.0	100.0	13 602.2	- 57.9	1 510.0
<b>Total imports of goods</b>														
Produtos Industriais Transformados	1	150	63	558	13 602.2	- 57.9	782.0	100.0	100.0	100.0	54.8	13 602.2	- 57.9	782.0
Manufacturing industries products														
Residual	0	0	0	460				0.0	0.0	0.0	45.2			
Residual														

[1] Contributos para a taxa de crescimento das importações de produtos industriais transformados em pontos percentuais - análise 'shift share':  $TVH \times (\text{peso no período homólogo anterior}) + 100$ . Por memória, os contributos estão calculados em relação às importações totais.

[1] Contributions to the rate of change of manufacturing industries products imports, in percentage points - shift share analysis:  $(\text{rate of change}) \times (\text{weight in the same previous period}) + 100$ . In memo, the contributions are calculated in relation to total imports.

[2] Importações - somatório das Chegadas provenientes da UE com as Importações originárias de Países Terceiros. Imports - Arrivals from the EU plus Imports from Third Countries.

[3] Exportações - somatório das Expedições para a UE com as Exportações para os Países Terceiros. Exports - Dispatches to EU plus Exports to Third Countries.

Fonte: GEE, a partir de dados de base estimados do INE (inclui estimativas abaixo dos limiares de assimilação e das não-respostas desde 1993); últimas versões disponíveis em outubro de 2025.

Source: GEE, based on INE's estimated data (estimates made under the assimilation threshold and non-responses are included since 1993); latest versions available in october 2025.

Definição da Intensidade Tecnológica de acordo com a metodologia proposta pela OCDE (STI Scoreboard 2003) | OECD's STI Scoreboard 2003 Technology Intensity Definition:

Alta Intensidade Tecnológica | High-technology (ISIC Rev. 3 2423, 30, 32, 33, 353); Média-alta | Medium-high technology (24 excl. 2423, 29, 31, 34, 352+359);

Média-baixa | Medium-low technology (23, 25-28, 351); Baixa | Low-technology (15-22, 36-37).

**Exportações portuguesas de produtos industriais transformados, por grau de intensidade tecnológica**  
*Portuguese manufacturing exports by technological intensity*

**Destino - Botswana**  
*Destination - Botswana*

Intensidade Tecnológica Technological intensity	1000 Euros / 1000 EUR				Taxas de variação (%) Rate of Change (%)			Peso no total dos produtos industriais transformados (%) Share in total of manufacturing industries (%)				Contributos (p.p.) <sup>[1]</sup> Contributions (p.p.) <sup>[1]</sup>		
	2021	2022	2023	2024	2022 / 2021	2023 / 2022	2024 / 2023	2021	2022	2023	2024	2022	2023	2024
<b>Total dos prod. industriais transformados</b> Total of manufacturing industries products	<b>144</b>	<b>1 575</b>	<b>310</b>	<b>347</b>	<b>991.0</b>	<b>- 80.3</b>	<b>11.9</b>	<b>100.0</b>	<b>100.0</b>	<b>100.0</b>	<b>100.0</b>	<b>991.0</b>	<b>- 80.3</b>	<b>11.9</b>
<b>A ALTA TECNOLOGIA</b> High-technology Industries	<b>19</b>	<b>168</b>	<b>63</b>	<b>35</b>	<b>780.7</b>	<b>- 62.3</b>	<b>- 44.2</b>	<b>13.2</b>	<b>10.6</b>	<b>20.4</b>	<b>10.1</b>	<b>102.9</b>	<b>- 6.6</b>	<b>- 9.0</b>
- Sem Aeronáutica e aeroespacial [2] - Excluding Aircraft and spacecraft	<b>19</b>	<b>168</b>	<b>63</b>	<b>35</b>	<b>780.7</b>	<b>- 62.3</b>	<b>- 44.2</b>	<b>13.2</b>	<b>10.6</b>	<b>20.4</b>	<b>10.1</b>	<b>102.9</b>	<b>- 6.6</b>	<b>- 9.0</b>
A1 Aeronáutica e aeroespacial Aircraft and spacecraft	0	0	0	0				0.0	0.0	0.0	0.0			
A2 Produtos farmacêuticos Pharmaceuticals	0	0	24	0	- 100.0		- 100.0	0.1	0.0	7.8	0.0	- 0.1		- 7.8
A3 Equipamento de escritório e computação Office, accounting and computing machinery	5	118	17	2	2 247.2	- 85.4	- 85.5	3.5	7.5	5.5	0.7	78.3	- 6.4	- 4.7
A4 Equipamento de rádio, TV e comunicações Radio, TV and communications equipment	0	3	13	19	29 055.6	376.5	52.7	0.0	0.2	4.0	5.5	1.8	0.6	2.1
A5 Instrumentos médicos, ópticos e de precisão Medical, precision and optical instruments	14	47	9	14	237.3	- 80.4	48.0	9.6	3.0	3.0	3.9	22.9	- 2.4	1.4
<b>B MÉDIA-ALTA TECNOLOGIA</b> Medium-high-technology industries	<b>39</b>	<b>1 311</b>	<b>113</b>	<b>196</b>	<b>3 250.4</b>	<b>- 91.4</b>	<b>74.4</b>	<b>27.1</b>	<b>83.3</b>	<b>36.3</b>	<b>56.6</b>	<b>881.2</b>	<b>- 76.1</b>	<b>27.0</b>
B1 Máquinas e aparelhos eléctricos n.e. Electrical machinery and apparatus, n.e.s.	0	20	9	23	7 087.1	- 56.9	166.8	0.2	1.3	2.8	6.7	13.7	- 0.7	4.7
B2 Veículos a motor, reboques e semi-reboques Motor vehicles, trailers and semi-trailers	0	1	18	5		1 806.9	- 73.6	0.0	0.1	5.9	1.4		1.1	- 4.3
B3 Produtos químicos, excepto farmacêuticos Chemicals excluding pharmaceuticals	0	1	0	0	1 558.1	- 42.0	- 25.2	0.0	0.0	0.1	0.1	0.3	- 0.0	- 0.0
B4 Equipamento ferroviário e equip. transporte n.e. Railroad equipment and transport equipment, n.e.s.	0	0	0	1				0.0	0.0	0.0	0.2			
B5 Máquinas e equip. n.e. (princ. não eléctricos) Machinery and equipment, n.e.s.	39	1 290	85	168	3 221.6	- 93.4	96.4	26.9	81.9	27.5	48.3	866.4	- 76.5	26.5

## Exportações portuguesas de produtos industriais transformados, por grau de intensidade tecnológica

Portuguese manufacturing exports by technological intensity

Destino - Botswana  
Destination - Botswana

Intensidade Tecnológica Technological intensity	1000 Euros / 1000 EUR				Taxas de variação (%) Rate of Change (%)			Peso no total dos produtos industriais transformados (%) Share in total of manufacturing industries (%)				Contributos (p.p.) <sup>[1]</sup> Contributions (p.p.) <sup>[1]</sup>		
	2021	2022	2023	2024	2022 / 2021	2023 / 2022	2024 / 2023	2021	2022	2023	2024	2022	2023	2024
<b>C MÉDIA-BAIXA TECNOLOGIA</b> Medium-low-technology industries	<b>10</b>	<b>3</b>	<b>8</b>	<b>15</b>	<b>- 67.0</b>	<b>143.2</b>	<b>95.3</b>	<b>6.6</b>	<b>0.2</b>	<b>2.5</b>	<b>4.3</b>	<b>- 4.4</b>	<b>0.3</b>	<b>2.4</b>
C1 Construção e reparação naval Building and repairing of ships and boats	0	0	0	0				0.0	0.0	0.0	0.0			
C2 Produtos da borracha e do plástico Rubber and plastics products	0	0	0	2	510.5	- 18.8	383.0	0.1	0.0	0.1	0.5	0.3	- 0.0	0.5
C3 Refin. petróleo, petroquímica e combust. Nuclear Coke, refined petroleum products and nuclear fuel	0	0	0	0				0.0	0.0	0.0	0.0			
C4 Produtos minerais não metálicos Other non-metallic mineral products	0	0	0	0		- 100.0		0.0	0.0	0.0	0.0		- 0.0	
C5 Metalurgia de base Basic metals	0	0	0	0				0.0	0.0	0.0	0.0			
C6 Fabricação prod. metálicos (excl. máq. e equip.) Fabricated metal products	9	3	7	13	- 72.6	180.1	80.4	6.6	0.2	2.3	3.8	- 4.8	0.3	1.9
<b>D BAIXA TECNOLOGIA</b> Low-technology industries	<b>77</b>	<b>93</b>	<b>127</b>	<b>100</b>	<b>21.4</b>	<b>36.2</b>	<b>- 20.8</b>	<b>53.1</b>	<b>5.9</b>	<b>40.9</b>	<b>28.9</b>	<b>11.3</b>	<b>2.1</b>	<b>- 8.5</b>
D1 Manufacturas n.e.; reciclagem Manufacturing, n.e.s.; recycling	0	0	0	0	- 100.0			0.0	0.0	0.0	0.1	- 0.0		
D2 Pasta de papel, papel, cartão e publicações Pulp, paper, paper products, printing and publishing	77	92	126	83	20.0	37.4	- 34.5	53.0	5.8	40.7	23.8	10.6	2.2	- 14.0
D3 Produtos alimentares, bebidas e tabaco Food products, beverages and tobacco	0	0	0	0	- 100.0			0.0	0.0	0.0	0.0	- 0.0		
D4 Têxteis, vestuário, couros e calçado Textiles, textile products, leather and footwear	0	1	0	17	2 194.0	- 63.5	4 036.0	0.0	0.1	0.1	5.0	0.8	- 0.0	5.5
D5 Madeira e produtos da madeira e cortiça Wood and products of wood and cork	0	0	0	0		81.5	140.8	0.0	0.0	0.0	0.0		0.0	0.0

## Exportações portuguesas de produtos industriais transformados, por grau de intensidade tecnológica *Portuguese manufacturing exports by technological intensity*

### Destino - Botswana *Destination - Botswana*

Por memória:

Memo:

<b>Total das Importações de mercadorias</b> <i>Total imports of goods</i>	144	1 575	310	347	991.0	- 80.3	11.9	100.0	100.0	100.0	100.0	991.0	- 80.3	11.9
<i>Produtos Industriais Transformados</i> <i>Manufacturing industries products</i>	144	1 575	310	347	991.0	- 80.3	11.9	100.0	100.0	100.0	100.0	991.0	- 80.3	11.9
<i>Residual</i> <i>Residual</i>	0	0	0	0			38.9	0.0	0.0	0.0	0.0			0.0

[1] Contributos para a taxa de crescimento das importações de produtos industriais transformados em pontos percentuais - análise 'shift share':  $TVH \times (\text{peso no período homólogo anterior}) + 100$ . Por memória, os contributos estão calculados em relação às importações totais.

[1] Contributions to the rate of change of manufacturing industries products imports, in percentage points - shift share analysis:  $(\text{rate of change}) \times (\text{weight in the same previous period}) + 100$ . In memo, the contributions are calculated in relation to total imports.

[2] Importações - somatório das Chegadas provenientes da UE com as Importações originárias de Países Terceiros. *Imports - Arrivals from the EU plus Imports from Third Countries.*

[3] Exportações - somatório das Expedições para a UE com as Exportações para os Países Terceiros. *Exports - Dispatches to EU plus Exports to Third Countries.*

Fonte: GEE, a partir de dados de base estimados do INE (inclui estimativas abaixo dos limiares de assimilação e das não-respostas desde 1993); últimas versões disponíveis em outubro de 2025.

Source: GEE, based on INE's estimated data (estimates made under the assimilation threshold and non-responses are included since 1993); latest versions available in october 2025.

Definição da Intensidade Tecnológica de acordo com a metodologia proposta pela OCDE (STI Scoreboard 2003) | *OECD's STI Scoreboard 2003 Technology Intensity Definition:*

Alta Intensidade Tecnológica | *High-technology* (ISIC Rev. 3 2423, 30, 32, 33, 353); Média-alta | *Medium-high technology* (24 excl. 2423, 29, 31, 34, 352+359);

Média-baixa | *Medium-low technology* (23, 25-28, 351); Baixa | *Low-technology* (15-22, 36-37).

## Saldo português (Exportações - Importações) de produtos industriais transformados, por grau de intensidade tecnológica

*Portuguese manufacturing balance (Exports - Imports) by technological intensity*

**Botswana**  
*Botswana*

Intensidade Tecnológica Technological intensity	1000 Euros / 1000 EUR				Peso no total dos produtos industriais transformados (%) Share in total of manufacturing industries (%)				Cobertura dos produtos industriais transformados (%) Coverage of manufacturing industries (%)			
	2021	2022	2023	2024	2021	2022	2023	2024	2021	2022	2023	2024
<b>Total dos prod. industriais transformados</b> Total of manufacturing industries products	<b>143</b>	<b>1 425</b>	<b>247</b>	<b>- 211</b>	<b>100.0</b>	<b>100.0</b>	<b>100.0</b>	<b>100.0</b>	<b>13 160.3</b>	<b>1 047.8</b>	<b>490.5</b>	<b>62.2</b>
<b>A ALTA TECNOLOGIA</b> High-technology Industries	<b>18</b>	<b>168</b>	<b>59</b>	<b>30</b>	<b>12.6</b>	<b>11.8</b>	<b>23.9</b>	<b>- 14.3</b>	<b>1 880.0</b>	<b>881 931.6</b>	<b>1 535.5</b>	<b>701.6</b>
- Sem Aeronáutica e aeroespacial [2] - Excluding Aircraft and spacecraft	<b>18</b>	<b>168</b>	<b>59</b>	<b>30</b>	<b>12.6</b>	<b>11.8</b>	<b>23.9</b>	<b>- 14.3</b>	<b>1 880.0</b>	<b>881 931.6</b>	<b>1 535.5</b>	<b>701.6</b>
A1 Aeronáutica e aeroespacial Aircraft and spacecraft	0	0	0	0	0.0	0.0	0.0	0.0				
A2 Produtos farmacêuticos Pharmaceuticals	0	0	24	0	0.1	0.0	9.8	0.0				
A3 Equipamento de escritório e computação Office, accounting and computing machinery	4	118	17	- 3	2.8	8.3	6.9	1.2	496.8		47 763.9	49.7
A4 Equipamento de rádio, TV e comunicações Radio, TV and communications equipment	0	3	11	19	0.0	0.2	4.3	- 9.1			693.5	
A5 Instrumentos médicos, ópticos e de precisão Medical, precision and optical instruments	14	47	7	14	9.7	3.3	2.8	- 6.5		246 978.9	405.1	
<b>B MÉDIA-ALTA TECNOLOGIA</b> Medium-high-technology industries	<b>39</b>	<b>1 311</b>	<b>108</b>	<b>195</b>	<b>27.3</b>	<b>92.0</b>	<b>43.9</b>	<b>- 92.6</b>	<b>46 044.7</b>		<b>2 647.2</b>	<b>15 893.8</b>
B1 Máquinas e aparelhos eléctricos n.e. Electrical machinery and apparatus, n.e.s.	0	20	9	23	0.2	1.4	3.5	- 10.9				29 665.4
B2 Veículos a motor, reboques e semi-reboques Motor vehicles, trailers and semi-trailers	0	1	18	4	0.0	0.1	7.4	- 1.9				637.0
B3 Produtos químicos, excepto farmacêuticos Chemicals excluding pharmaceuticals	0	1	0	0	- 0.0	0.0	0.1	- 0.1	36.5			
B4 Equipamento ferroviário e equip. transporte n.e. Railroad equipment and transport equipment, n.e.s.	0	0	- 4	1	0.0	0.0	- 1.7	- 0.2			0.0	
B5 Máquinas e equip. n.e. (princ. não eléctricos) Machinery and equipment, n.e.s.	39	1 290	85	167	27.1	90.5	34.6	- 79.4				41 727.6

**Saldo português (Exportações - Importações) de produtos industriais transformados, por grau de intensidade tecnológica**  
*Portuguese manufacturing balance (Exports - Imports) by technological intensity*

**Botswana**  
*Botswana*

Intensidade Tecnológica Technological intensity	1000 Euros / 1000 EUR				Peso no total dos produtos industriais transformados (%) Share in total of manufacturing industries (%)				Cobertura dos produtos industriais transformados (%) Coverage of manufacturing industries (%)			
	2021	2022	2023	2024	2021	2022	2023	2024	2021	2022	2023	2024
<b>C MÉDIA-BAIXA TECNOLOGIA</b> Medium-low-technology industries	<b>10</b>	<b>3</b>	<b>- 47</b>	<b>15</b>	<b>6.7</b>	<b>0.2</b>	<b>- 19.1</b>	<b>- 7.1</b>	<b>314 700.0</b>	<b>14.0</b>		
C1 Construção e reparação naval Building and repairing of ships and boats	0	0	0	0	0.0	0.0	0.0	0.0				
C2 Produtos da borracha e do plástico Rubber and plastics products	0	0	- 54	2	0.1	0.0	- 22.0	- 0.9			0.7	
C3 Refin. petróleo, petroquímica e combust. Nuclear Coke, refined petroleum products and nuclear fuel	0	0	0	0	0.0	0.0	0.0	0.0				
C4 Produtos minerais não metálicos Other non-metallic mineral products	0	0	0	0	0.0	0.0	0.0	0.0				
C5 Metalurgia de base Basic metals	0	0	0	0	0.0	0.0	0.0	0.0				
C6 Fabricação prod. metálicos (excl. máq. e equip.) Fabricated metal products	9	3	7	13	6.6	0.2	2.9	- 6.2	259 700.0			
<b>D BAIXA TECNOLOGIA</b> Low-technology industries	<b>77</b>	<b>- 57</b>	<b>127</b>	<b>- 451</b>	<b>53.5</b>	<b>- 4.0</b>	<b>51.3</b>	<b>214.1</b>	<b>61.9</b>	<b>243 701.9</b>	<b>18.2</b>	
D1 Manufacturas n.e.; reciclagem Manufacturing, n.e.s.; recycling	0	0	0	0	0.0	- 0.0	- 0.0	- 0.1		0.0	0.0	298.9
D2 Pasta de papel, papel, cartão e publicações Pulp, paper, paper products, printing and publishing	77	92	126	83	53.4	6.4	51.1	- 39.2				57 028.3
D3 Produtos alimentares, bebidas e tabaco Food products, beverages and tobacco	0	- 150	0	- 551	0.1	- 10.5	- 0.0	261.6		0.0	0.0	0.0
D4 Têxteis, vestuário, couros e calçado Textiles, textile products, leather and footwear	0	1	0	17	0.0	0.1	0.2	- 8.2	932.5	5 985.7		
D5 Madeira e produtos da madeira e cortiça Wood and products of wood and cork	0	0	0	0	0.0	0.0	0.0	- 0.1				

## Saldo português (Exportações - Importações) de produtos industriais transformados, por grau de intensidade tecnológica

### Portuguese manufacturing balance (Exports - Imports) by technological intensity

**Botswana**

**Botswana**

Por memória:

Memo:

<b>Saldo de mercadorias</b>	143	1 425	247	- 671	100.0	100.0	100.0	100.0	13 160.3	1 047.8	490.5	34.1
<b>Balance of goods</b>												
Produtos Industriais Transformados	143	1 425	247	- 211	100.0	100.0	100.0	31.4	13 160.3	1 047.8	490.5	62.2
Manufacturing industries products												
Residual	0	0	0	- 460	0.0	0.0	0.0	68.6				0.0
Residual												

Fonte: GEE, a partir de dados de base estimados do INE (inclui estimativas abaixo dos limiares de assimilação e das não-respostas desde 1993); últimas versões disponíveis em outubro de 2025.

Source: GEE, based on INE's estimated data (estimates made under the assimilation threshold and non-responses are included since 1993); latest versions available in october 2025.

Definição da Intensidade Tecnológica de acordo com a metodologia proposta pela OCDE (STI Scoreboard 2003) | [OECD's STI Scoreboard 2003 Technology Intensity Definition](#):

Alta Intensidade Tecnológica | [High-technology](#) (ISIC Rev. 3 2423, 30, 32, 33, 353); Média-alta | [Medium-high technology](#) (24 excl. 2423, 29, 31, 34, 352+359);

Média-baixa | [Medium-low technology](#) (23, 25-28, 351); Baixa | [Low-technology](#) (15-22, 36-37).