

COMÉRCIO INTERNACIONAL PORTUGAL - Níger

International Trade Portugal - Niger

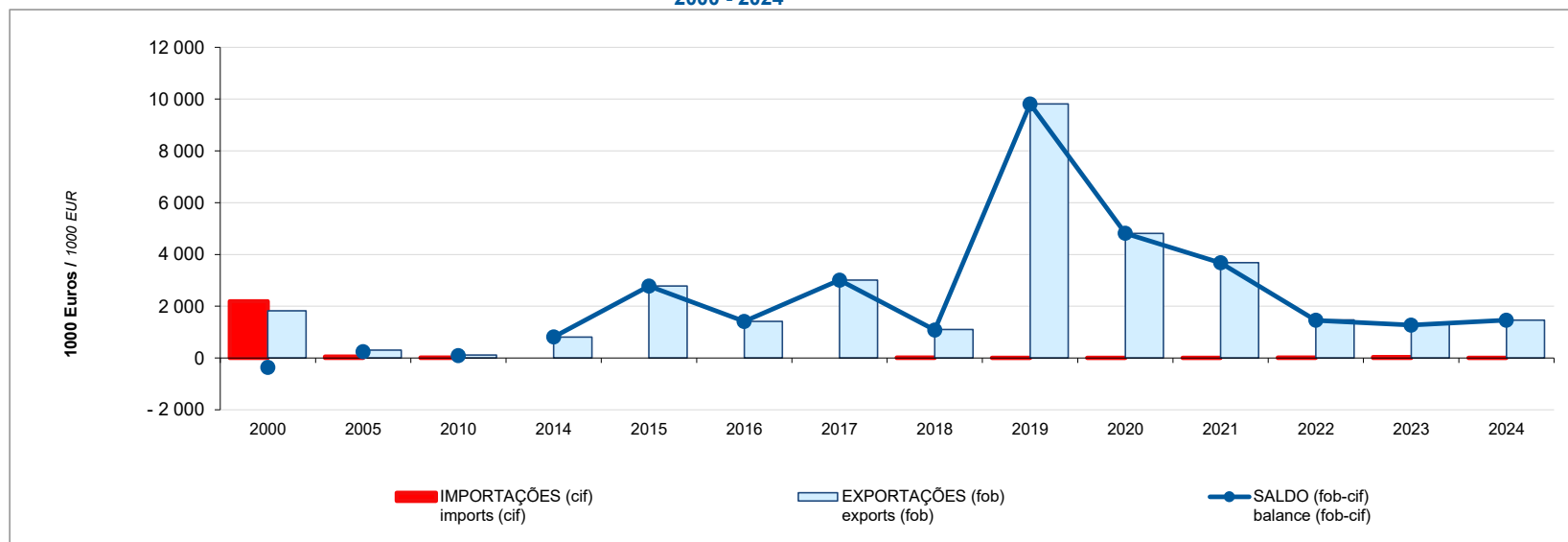


GEE: Última atualização de dados / *Last update*: 2025-10-15

Balança Comercial de Mercadorias Portugal - Níger

Trade Balance of Goods Portugal - Niger

2000 - 2024



Fonte: GEE, a partir de dados de base estimados do INE (inclui estimativas abaixo dos limiares de assimilação e das não-respostas desde 1993); últimas versões disponíveis em outubro de 2025.

Source: GEE, based on INE's estimated data (estimates made under the assimilation threshold and non-responses are included since 1993); latest versions available in October 2025.

GEE: Última atualização de dados / Last update : 2025-10-15

Balança Comercial de Mercadorias Portugal - Níger

Trade Balance of Goods Portugal - Niger

2000 - 2024

1000 Euros / 1000 EUR

	2000	2005	2010	2014	2015	2016	2017	2018	2019	2020	2021	2022	2023	2024
IMPORTAÇÕES (cif) <i>imports (cif)</i>	2 191	57	16	0	0	0	0	22	2	1	4	18	34	0
TVH (%) <i>rate of change (%)</i>	-20.0	-80.0	-86.9	-100.0					-93.0	-33.0	298.5	352.1	86.8	-99.7
EXPORTAÇÕES (fob) <i>exports (fob)</i>	1 827	305	110	812	2 778	1 411	3 005	1 101	9 815	4 814	3 680	1 474	1 305	1 462
TVH (%) <i>rate of change (%)</i>	31.8	-45.7	-93.4	35.4	242.1	-49.2	113.0	-63.4	791.3	-51.0	-23.6	-59.9	-11.5	12.0
SALDO (fob-cif) <i>balance (fob-cif)</i>	- 364	247	94	812	2 778	1 411	3 005	1 080	9 813	4 813	3 676	1 456	1 271	1 461
TVH (%) <i>rate of change (%)</i>	-73.1	-9.8	-93.9	259.9	242.1	-49.2	113.0	-64.1	809.0	-51.0	-23.6	-60.4	-12.7	15.0
COBERTURA (fob/cif) <i>coverage (fob/cif)</i>	83.4	531.5	705.8					5 102.1	649 543.6	475 177.6	91 154.3	8 078.0	3 828.8	1 249 206.0

Taxa de variação anual do comércio internacional de Portugal e respectivos contributos do país ou agregado de países em cada um dos fluxos (em pontos percentuais)^[1]:

Rate of change of the portuguese international trade and the corresponding contribution of the mentioned country, or aggregate of countries (in percentage points)^[1]:

IMPORTAÇÕES														
<i>imports</i>														
Mundo, TVH (%) World, <i>rate of change (%)</i>	15.23	4.27	14.34	3.55	2.21	1.82	13.46	8.24	6.00	-14.80	22.00	31.83	-4.04	1.99
País, Contributos (p.p.) Country, <i>contribution (p.p)</i>	0.00	0.00	0.00	0.00					0.00	0.00	0.00	0.00	0.00	0.00
EXPORTAÇÕES														
<i>exports</i>														
Mundo, TVH (%) World, <i>rate of change (%)</i>	14.78	0.69	17.55	1.60	3.27	0.81	9.92	5.21	3.52	-10.25	18.34	23.20	-1.34	2.00
País, Contributos (p.p.) Country, <i>contribution (p.p)</i>	0.00	0.00	0.00	0.00	0.00	0.00	0.00	0.00	0.02	-0.01	0.00	0.00	0.00	0.00

[1] Análise shift-share : (TVH) x (peso relativo do país ou agregado no ano anterior) + 100. *Shift-share analysis: (rate of change) x (weight in the previous period) + 100.*

Fonte: GEE, a partir de dados de base estimados do INE (inclui estimativas abaixo dos limiares de assimilação e das não-respostas desde 1993); últimas versões disponíveis em outubro de 2025.

Source: GEE, based on INE's estimated data (estimates made under the assimilation threshold and non-responses are included since 1993); latest versions available in october 2025.

GEE: Última atualização de dados / Last update : 2025-10-15

Comércio Internacional de mercadorias de Portugal

*International Trade of Goods of Portugal
com / with*

NÍGER
NIGER

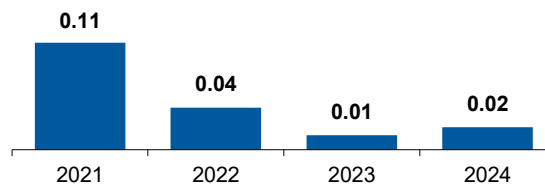
Balança Comercial Níger - Mundo							
<i>Trade Balance Niger - World</i>							
	Milhões de US\$ / USD millions				TVH (%) / YoY (%)		
	2021	2022	2023	2024	22/21	23/22	24/23
Importações (cif) / Imports (cif) ^[2]	2 940	3 899	3 211	2 295	32.6	- 17.6	- 28.5
Exportações (fob) / Exports (fob) ^[3]	737	428	469	719	- 41.9	9.4	53.3
Saldo / Balance (fob-cif)	- 2 202	- 3 471	- 2 742	- 1 576	57.6	- 21.0	- 42.5
Cobertura / Coverage rate (fob/cif)	25.1	11.0	14.6	31.3	-	-	-

Fonte: GEE, a partir de dados de base do FMI, Direction of Trade Statistics - outubro de 2025.

Source: GEE, based on IMF data, Direction of Trade Statistics - october 2025.

Níger - Quota de Portugal nas importações do país (%)

Niger - Share of Portugal in its imports (%)



Fonte: GEE, a partir de dados de base do FMI, Direction of Trade Statistics - outubro de 2025.

Source: GEE, based on IMF data, Direction of Trade Statistics - october 2025.

Comércio Internacional de mercadorias de Portugal

*International Trade of Goods of Portugal
com / with*

NÍGER
NIGER

Balança Comercial Portugal - Níger							
<i>Trade Balance Portugal-Niger</i>							
	1000 Euros / 1000 EUR				TVH (%) / YoY (%)		
	2021	2022	2023	2024	22/21	23/22	24/23
Importações (cif) / Imports (cif) [2]	4	18	34	0	352.1	86.8	- 99.7
Exportações (fob) / Exports (fob) [3]	3 680	1 474	1 305	1 462	- 59.9	- 11.5	12.0
Saldo / Balance (fob-cif)	3 676	1 456	1 271	1 461	- 60.4	- 12.7	15.0
Cobertura / Coverage rate (fob/cif)	91 154.3	8 078.0	3 828.8	1 249 206.0	-	-	-

Fonte: GEE, a partir de dados de base do Instituto Nacional de Estatística (últimas versões em outubro de 2025).

Source: GEE, based on INE's data (latest versions in october 2025).

Peso do país no comércio internacional de Portugal (%)

Weight of the country in the international trade of Portugal (%)

	2020	2021	2022	2023	2024
Importações / Imports ^[2]	0.00	0.00	0.00	0.00	0.00
Exportações / Exports ^[3]	0.01	0.01	0.00	0.00	0.00

Comércio Internacional de mercadorias de Portugal

*International Trade of Goods of Portugal
com / with*

NÍGER
NIGER

Contributo do país para a taxa de crescimento anual das importações^[2] e das exportações^[3] de mercadorias de Portugal em 2024 (p.p.)^[1]

*Contribution of the country to the rate of change of Imports^[2] and Exports^[3]
of goods in Portugal in 2024 (p.p.)^[1]*

Importações: p.p. Exportações: p.p.

Ranking do país no comércio internacional de Portugal em 2024

Ranking in the international trade of Portugal in 2024

Importações / Imports: Exportações / Exports:

Empresas portuguesas exportadoras/importadoras de bens por mercado

Portuguese companies exporting/importing goods by market

	2019	2020	2021	2022	2023
Importações / Imports ^[2]	n.d.	n.d.	n.d.	n.d.	n.d.
Exportações / Exports ^[3]	n.d.	n.d.	n.d.	n.d.	n.d.

[1] Contributo para a taxa de crescimento nominal em pontos percentuais: análise "shift-share": $TVH \times (\text{peso no ano anterior})/100$.

[1] Contribution to the nominal rate of change in percentage points - "shift-share analysis": $(\text{Rate of change}) \times (\text{Weight in previous year}) / 100$.

[2] Importações - somatório das Chegadas provenientes da UE com as Importações originárias de Países Terceiros.

[2] Imports - Arrivals from the EU plus Imports from Third Countries.

[3] Exportações - somatório das Expedições para a UE com as Exportações para os Países Terceiros.

[3] Exports - Dispatches to EU plus Exports to Third Countries.

Comércio Internacional de mercadorias de Portugal

Portugal's international trade of goods

País / Country:

Níger / Niger

Classificação por Grandes Categorias Económicas (CGCE)

Classification by broad economic categories (BEC)

Importações / Imports (cif) ^[2]														
CGCE / BEC	1000 Euros / 1000 EUR				TVH / YoY (%)			Estrutura / Weight in Total (%)				Contributo / Contribution p.p. ^[1]		
	2021	2022	2023	2024	2022 / 2021	2023 / 2022	2024 / 2023	2021	2022	2023	2024	2022	2023	2024
Total	4	18	34	0	352.1	86.8	-99.7	100.0	100.0	100.0	100.0	352.1	86.8	-99.7
1 Produtos alimentares e bebidas Food and beverages	0	0	0	0	-66.8	-100.0		11.6	0.9	0.0	0.0	-7.8	-0.9	
11 Produtos primários <i>Food and Beverages - Primary</i>	0	0	0	0				0.0	0.0	0.0	0.0			
12 Produtos transformados <i>Food and Beverages - Processed</i>	0	0	0	0	-66.8	-100.0		11.6	0.9	0.0	0.0	-7.8	-0.9	
2 Fornecimentos industriais n.e. noutra categoria Industrial supplies not elsewhere specified	0	0	32	0			-99.9	0.0	0.0	94.4	15.4			-94.3
21 Produtos primários <i>Industrial supplies - Primary</i>	0	0	32	0			-100.0	0.0	0.0	94.4	0.0			-94.4
22 Produtos transformados <i>Industrial supplies - Processed</i>	0	0	0	0				0.0	0.0	0.0	15.4			
3 Combustíveis e lubrificantes Fuels and lubricants	0	16	0	0		-100.0		0.0	86.1	0.0	0.0		-86.1	
31 Produtos primários <i>Fuels and lubricants - Primary</i>	0	0	0	0				0.0	0.0	0.0	0.0			
32 Produtos transformados <i>Fuels and lubricants - Processed</i>	0	16	0	0		-100.0		0.0	86.1	0.0	0.0		-86.1	
4 Máquinas, outros bens de capital e seus acessórios Capital goods, and parts and accessories thereof	1	1	0	0	82.6	-90.6	-100.0	14.7	5.9	0.3	0.0	12.1	-5.4	-0.3
41 Máquinas, outros bens de capital (exceto o mat.tra[...]) <i>Capital goods (except transport equipment)</i>	0	0	0	0			-100.0	0.0	0.0	0.3	0.0			-0.3
42 Partes, peças separadas e acessórios <i>Capital goods - Parts and accessories</i>	1	1	0	0	82.6	-100.0		14.7	5.9	0.0	0.0	12.1	-5.9	
5 Material de transporte e acessórios Transport equipment and parts and accessories ther[...]	2	1	1	0	-40.8	-50.8	-100.0	50.1	6.6	1.7	0.0	-20.4	-3.3	-1.7
51 Automóveis para transporte de passageiros <i>Passenger motor cars</i>	0	0	0	0				0.0	0.0	0.0	0.0			
52 Outro material de transporte <i>Other transport equipment</i>	0	0	0	0				0.0	0.0	0.0	0.0			
53 Partes, peças separadas e acessórios <i>Transport equipment - parts and accessories</i>	2	1	1	0	-40.8	-50.8	-100.0	50.1	6.6	1.7	0.0	-20.4	-3.3	-1.7

Comércio Internacional de mercadorias de Portugal

Portugal's international trade of goods

País / Country:

Níger / Niger

Classificação por Grandes Categorias Económicas (CGCE)

Classification by broad economic categories (BEC)

Importações / Imports (cif) ^[2]															
CGCE / BEC	1000 Euros / 1000 EUR				TVH / YoY (%)			Estrutura / Weight in Total (%)				Contributo / Contribution p.p. ^[1]			
	2021	2022	2023	2024	2022 / 2021	2023 / 2022	2024 / 2023	2021	2022	2023	2024	2022	2023	2024	
6 Bens de consumo n.e. noutra categoria Consumer goods not elsewhere specified	1	0	1	0	-88.8	1 046.7	-91.9	23.6	0.6	3.6	84.6	-20.9	6.1	-3.3	
61 Bens de consumo duradouros Consumer goods - Durable	0	0	0	0				0.0	0.0	0.0	0.0				
62 Bens de consumo semi-duradouros Consumer goods - Semi-durable	0	0	1	0	-100.0		-100.0	11.2	0.0	3.5	0.0	-11.2		-3.5	
63 Bens de consumo não duradouros Consumer goods - Non-durable	1	0	0	0	-78.6	-55.1	106.3	12.4	0.6	0.1	84.6	-9.8	-0.3	0.1	
7 Bens n.e. noutra categoria Goods not elsewhere specified	0	0	0	0				0.0	0.0	0.0	0.0				
ND N.D.	0	0	0	0				0.0	0.0	0.0	0.0				
N.A.															

[1] Contributo para a taxa de crescimento nominal em pontos percentuais: análise "shift-share": TVH x (peso no ano anterior)/100. /

[1] Contribution to the nominal rate of change in percentage points - "shift-share analysis": (Rate of change) x (Weight in previous year) /100.

[2] Importações - somatório das Chegadas provenientes da UE com as Importações originárias de Países Terceiros. / [2] Imports - Arrivals from the EU plus Imports from Third Countries.

[3] Exportações - somatório das Expedições para a UE com as Exportações para os Países Terceiros. / [3] Exports - Dispatches to EU plus Exports to Third Countries.

Nota: De acordo com a designação completa nos termos da Classificação das Grandes Categorias Económicas Rev.3 / Note: Full name according to Broad Economic Categories Rev.3

Fonte: GEE, a partir de dados de base do Instituto Nacional de Estatística (últimas versões em outubro de 2025). / Source: GEE, based on INE's data (latest versions in october 2025).



Comércio Internacional de mercadorias de Portugal

Portugal's international trade of goods

País / Country:

Níger / Niger

Classificação por Grandes Categorias Económicas (CGCE)

Classification by broad economic categories (BEC)

Exportações / Exports (fob) ^[3]														
CGCE / BEC	1000 Euros / 1000 EUR				TVH / YoY (%)			Estrutura / Weight in Total (%)				Contributo / Contribution p.p. ^[1]		
	2021	2022	2023	2024	2022 / 2021	2023 / 2022	2024 / 2023	2021	2022	2023	2024	2022	2023	2024
Total	3 680	1 474	1 305	1 462	-59.9	-11.5	12.0	100.0	100.0	100.0	100.0	-59.9	-11.5	12.0
1 Produtos alimentares e bebidas Food and beverages	79	200	118	42	151.9	-40.8	-64.3	2.2	13.5	9.0	2.9	3.3	-5.5	-5.8
11 Produtos primários <i>Food and Beverages - Primary</i>	0	0	0	0				0.0	0.0	0.0	0.0			
12 Produtos transformados <i>Food and Beverages - Processed</i>	79	200	118	42	151.9	-40.8	-64.3	2.2	13.5	9.0	2.9	3.3	-5.5	-5.8
2 Fornecimentos industriais n.e. noutra categoria Industrial supplies not elsewhere specified	857	869	1 003	524	1.4	15.4	-47.7	23.3	58.9	76.9	35.9	0.3	9.1	-36.7
21 Produtos primários <i>Industrial supplies - Primary</i>	647	761	774	493	17.6	1.6	-36.3	17.6	51.6	59.3	33.7	3.1	0.8	-21.5
22 Produtos transformados <i>Industrial supplies - Processed</i>	209	108	229	31	-48.6	113.2	-86.4	5.7	7.3	17.6	2.1	-2.8	8.3	-15.2
3 Combustíveis e lubrificantes Fuels and lubricants	42	1	0	0	-97.8	-100.0		1.1	0.1	0.0	0.0	-1.1	-0.1	
31 Produtos primários <i>Fuels and lubricants - Primary</i>	0	0	0	0				0.0	0.0	0.0	0.0			
32 Produtos transformados <i>Fuels and lubricants - Processed</i>	42	1	0	0	-97.8	-100.0		1.1	0.1	0.0	0.0	-1.1	-0.1	
4 Máquinas, outros bens de capital e seus acessórios Capital goods, and parts and accessories thereof	811	247	76	873	-69.6	-69.2	1 047.7	22.0	16.7	5.8	59.7	-15.3	-11.6	61.1
41 Máquinas, outros bens de capital (exceto o mat.tra[...]) <i>Capital goods (except transport equipment)</i>	654	118	53	648	-81.9	-54.9	1 117.8	17.8	8.0	4.1	44.4	-14.6	-4.4	45.6
42 Partes, peças separadas e acessórios <i>Capital goods - Parts and accessories</i>	156	129	23	225	-17.8	-82.2	884.1	4.2	8.7	1.7	15.4	-0.8	-7.2	15.5
5 Material de transporte e acessórios Transport equipment and parts and accessories ther[...]	1 777	46	6	3	-97.4	-88.0	-45.8	48.3	3.1	0.4	0.2	-47.0	-2.8	-0.2
51 Automóveis para transporte de passageiros <i>Passenger motor cars</i>	0	0	0	0				0.0	0.0	0.0	0.0			
52 Outro material de transporte <i>Other transport equipment</i>	1 676	8	0	3	-99.5	-100.0		45.5	0.6	0.0	0.2	-45.3	-0.6	
53 Partes, peças separadas e acessórios <i>Transport equipment - parts and accessories</i>	101	38	6	0	-62.5	-85.5	-100.0	2.8	2.6	0.4	0.0	-1.7	-2.2	-0.4



Comércio Internacional de mercadorias de Portugal

Portugal's international trade of goods

País / Country:

Níger / Niger

Classificação por Grandes Categorias Económicas (CGCE)

Classification by broad economic categories (BEC)

Exportações / Exports (fob) ^[3]															
CGCE / BEC	1000 Euros / 1000 EUR				TVH / YoY (%)			Estrutura / Weight in Total (%)				Contributo / Contribution p.p. ^[1]			
	2021	2022	2023	2024	2022 / 2021	2023 / 2022	2024 / 2023	2021	2022	2023	2024	2022	2023	2024	
6 Bens de consumo n.e. noutra categoria Consumer goods not elsewhere specified	114	112	102	19	-2.1	-8.5	-81.5	3.1	7.6	7.8	1.3	-0.1	-0.6	-6.4	
61 Bens de consumo duradouros Consumer goods - Durable	77	34	30	0	-56.0	-12.0	-100.0	2.1	2.3	2.3	0.0	-1.2	-0.3	-2.3	
62 Bens de consumo semi-duradouros Consumer goods - Semi-durable	32	18	54	19	-45.0	205.7	-65.0	0.9	1.2	4.1	1.3	-0.4	2.5	-2.7	
63 Bens de consumo não duradouros Consumer goods - Non-durable	5	60	19	0	1076.0	-69.2	-100.0	0.1	4.1	1.4	0.0	1.5	-2.8	-1.4	
7 Bens n.e. noutra categoria Goods not elsewhere specified	0	0	0	0				0.0	0.0	0.0	0.0				
ND N.D.	0	0	0	0				0.0	0.0	0.0	0.0				
ND N.A.															

[1] Contributo para a taxa de crescimento nominal em pontos percentuais: análise "shift-share": TVH x (peso no ano anterior)/100. /

[1] Contribution to the nominal rate of change in percentage points - "shift-share analysis": (Rate of change) x (Weight in previous year) /100.

[2] Importações - somatório das Chegadas provenientes da UE com as Importações originárias de Países Terceiros. / [2] Imports - Arrivals from the EU plus Imports from Third Countries.

[3] Exportações - somatório das Expedições para a UE com as Exportações para os Países Terceiros. / [3] Exports - Dispatches to EU plus Exports to Third Countries.

Nota: De acordo com a designação completa nos termos da Classificação das Grandes Categorias Económicas Rev.3 / Note: Full name according to Broad Economic Categories Rev.3

Fonte: GEE, a partir de dados de base do Instituto Nacional de Estatística (últimas versões em outubro de 2025). / Source: GEE, based on INE's data (latest versions in October 2025).

Comércio Internacional de mercadorias de Portugal

Portugal's international trade of goods

País / Country:

Níger / Niger

Classificação por Grandes Categorias Económicas (CGCE)

Classification by broad economic categories (BEC)

Saldo (Exportações - Importações) / Balance (Exports - Imports)												
CGCE / BEC	1000 Euros / 1000 EUR				Estrutura / Weight in Total (%)				Cobertura / Coverage (%)			
	2021	2022	2023	2024	2021	2022	2023	2024	2021	2022	2023	2024
Total	3 676	1 456	1 271	1 461	100.0	100.0	100.0	100.0	91 154.3	8 078.0	3 828.8	1 249 206.0
1 Produtos alimentares e bebidas <i>Food and beverages</i>	79	199	118	42	2.1	13.7	9.3	2.9	16 859.1	127 926.3		
11 Produtos primários <i>Food and Beverages - Primary</i>	0	0	0	0	0.0	0.0	0.0	0.0				
12 Produtos transformados <i>Food and Beverages - Processed</i>	79	199	118	42	2.1	13.7	9.3	2.9	16 859.1	127 926.3		
2 Fornecimentos industriais n.e. noutra categoria <i>Industrial supplies not elsewhere specified</i>	857	869	971	524	23.3	59.7	76.4	35.9			3 118.0	2 912 683.3
21 Produtos primários <i>Industrial supplies - Primary</i>	647	761	742	493	17.6	52.3	58.3	33.7			2 405.1	
22 Produtos transformados <i>Industrial supplies - Processed</i>	209	108	229	31	5.7	7.4	18.0	2.1				173 072.2
3 Combustíveis e lubrificantes <i>Fuels and lubricants</i>	42	-15	0	0	1.1	-1.0	0.0	0.0		5.9		
31 Produtos primários <i>Fuels and lubricants - Primary</i>	0	0	0	0	0.0	0.0	0.0	0.0				
32 Produtos transformados <i>Fuels and lubricants - Processed</i>	42	-15	0	0	1.1	-1.0	0.0	0.0		5.9		
4 Máquinas, outros bens de capital e seus acessórios <i>Capital goods, and parts and accessories thereof</i>	810	246	76	873	22.0	16.9	6.0	59.7	136 721.6	22 784.0	74 589.2	
41 Máquinas, outros bens de capital (exceto o mat.tra[...]) <i>Capital goods (except transport equipment)</i>	654	118	53	648	17.8	8.1	4.2	44.4			52 203.9	
42 Partes, peças separadas e acessórios <i>Capital goods - Parts and accessories</i>	156	128	23	225	4.2	8.8	1.8	15.4	26 372.7	11 874.8		
5 Material de transporte e acessórios <i>Transport equipment and parts and accessories ther[...]</i>	1 775	45	5	3	48.3	3.1	0.4	0.2	87 906.4	3 856.8	939.2	
51 Automóveis para transporte de passageiros <i>Passenger motor cars</i>	0	0	0	0	0.0	0.0	0.0	0.0				
52 Outro material de transporte <i>Other transport equipment</i>	1 676	8	0	3	45.6	0.6	0.0	0.2				
53 Partes, peças separadas e acessórios <i>Transport equipment - parts and accessories</i>	99	37	5	0	2.7	2.5	0.4	0.0	5 015.4	3 176.0	939.2	



Comércio Internacional de mercadorias de Portugal

Portugal's international trade of goods

País / Country:

Níger / Niger

Classificação por Grandes Categorias Económicas (CGCE)

Classification by broad economic categories (BEC)

Saldo (Exportações - Importações) / Balance (Exports - Imports)												
CGCE / BEC	1000 Euros / 1000 EUR				Estrutura / Weight in Total (%)				Cobertura / Coverage (%)			
	2021	2022	2023	2024	2021	2022	2023	2024	2021	2022	2023	2024
6 Bens de consumo n.e. noutra categoria Consumer goods not elsewhere specified	113	112	101	19	3.1	7.7	8.0	1.3	12 004.2	104 609.3	8 349.6	19 130.3
61 Bens de consumo duradouros Consumer goods - Durable	77	34	30	0	2.1	2.3	2.3	0.0				
62 Bens de consumo semi-duradouros Consumer goods - Semi-durable	32	18	53	19	0.9	1.2	4.2	1.3	7 132.8		4 583.5	
63 Bens de consumo não duradouros Consumer goods - Non-durable	5	60	19	0	0.1	4.1	1.5	0.0	1 024.6	56 415.9	38 712.5	8.1
7 Bens n.e. noutra categoria Goods not elsewhere specified	0	0	0	0	0.0	0.0	0.0	0.0				
ND N.D.	0	0	0	0	0.0	0.0	0.0	0.0				
N.A.												

[1] Contributo para a taxa de crescimento nominal em pontos percentuais: análise "shift-share": $TVH \times (\text{peso no ano anterior})/100$. / [1] Contribution to the nominal rate of change in percentage points - "shift-share analysis": $(\text{Rate of change}) \times (\text{Weight in previous year})/100$.

[2] Importações - somatório das Chegadas provenientes da UE com as Importações originárias de Países Terceiros. / [2] Imports - Arrivals from the EU plus Imports from Third Countries.

[3] Exportações - somatório das Expedições para a UE com as Exportações para os Países Terceiros. / [3] Exports - Dispatches to EU plus Exports to Third Countries.

Nota: De acordo com a designação completa nos termos da Classificação das Grandes Categorias Económicas Rev.3 / Note: Full name according to Broad Economic Categories Rev.3

Fonte: GEE, a partir de dados de base do Instituto Nacional de Estatística (últimas versões em outubro de 2025). / Source: GEE, based on INE's data (latest versions in October 2025).

Comércio Internacional de mercadorias de Portugal

Portugal's international trade of goods

País / Country:

Níger / Niger

Nomenclatura Combinada (NC)

Combined nomenclature (CN)

Importações / Imports (cif) ^[2]														
Secções / Sections	1000 Euros / 1000 EUR				TVH / YoY (%)			Estrutura / Weight in Total (%)				Contributo / Contribution p.p. ^[1]		
	2021	2022	2023	2024	2022 / 2021	2023 / 2022	2024 / 2023	2021	2022	2023	2024	2022	2023	2024
Total	4	18	34	0	352.1	86.8	-99.7	100.0	100.0	100.0	100.0	352.1	86.8	-99.7
I Animais vivos e produtos do reino animal <i>Live animals; animal products</i>	0	0	0	0				0.0	0.0	0.0	0.0			
II Produtos do reino vegetal <i>Vegetable products</i>	0	0	0	0				0.0	0.0	0.0	0.0			
III Gorduras e óleos animais ou vegetais; produtos da [...] <i>Animal or vegetable fats and oils and their cleava[...]</i>	0	0	0	0				0.0	0.0	0.0	0.0			
IV Produtos das indústrias alimentares; bebidas, líquid[...] <i>Prepared foodstuffs; beverages, spirits and vinega[...]</i>	0	0	0	0	-66.8	-100.0		11.6	0.9	0.0	0.0	-7.8	-0.9	
V Produtos minerais <i>Mineral products</i>	0	0	0	0				0.0	0.0	0.0	0.0			
VI Produtos das indústrias químicas ou das indústrias [...] <i>Products of the chemical or allied industries</i>	0	0	0	0	-52.2	-100.0		5.5	0.6	0.0	0.0	-2.9	-0.6	
VII Plástico e suas obras; borracha e suas obras <i>Plastics and articles thereof; rubber and articles[...]</i>	0	0	0	0	-100.0			6.9	0.0	0.0	0.0	-6.9		
VIII Peles, couros, peles com pelo e obras destas matér[...] <i>Raw hides and skins, leather, furskins and article[...]</i>	0	0	0	0				0.0	0.0	0.0	0.0			
IX Madeira, carvão vegetal e obras de madeira; cortiç[...] <i>Wood and articles of wood; wood charcoal; cork and[...]</i>	0	16	0	0		-100.0		0.0	86.1	0.0	0.0		-86.1	
X Pastas de madeira ou de outras matérias fibrosas [...] <i>Pulp of wood or of other fibrous cellulosic mater[...]</i>	0	0	0	0			143.8	0.0	0.0	0.1	100.0			0.2
XI Matérias têxteis e suas obras <i>Textiles and textile articles</i>	0	0	32	0	-100.0	-100.0		6.9	0.0	94.4	0.0	-6.9		-94.4
XII Calçado, chapéus e artefactos de uso semelhante, g[...] <i>Footwear, headgear, umbrellas, sun umbrellas, walk[...]</i>	0	0	0	0	-100.0			4.2	0.0	0.0	0.0	-4.2		
XIII Obras de pedra, gesso, cimento, amianto, mica ou d[...] <i>Articles of stone, plaster, cement, asbestos, mica[...]</i>	0	0	0	0				0.0	0.0	0.0	0.0			
XIV Pérolas naturais ou cultivadas, pedras preciosas o[...] <i>Natural or cultured pearls, precious or semi-prec[...]</i>	0	0	1	0			-100.0	0.0	0.0	1.5	0.0			-1.5
XV Metais comuns e suas obras <i>Base metals and articles of base metal</i>	0	1	0	0		-100.0		0.0	5.9	0.0	0.0		-5.9	
XVI Máquinas e aparelhos, material elétrico, e suas pa[...] <i>Machinery and mechanical appliances; electrical eq[...]</i>	2	0	0	0	-100.0	-100.0		54.7	0.0	0.3	0.0	-54.7		-0.3
XVII Material de transporte <i>Vehicles, aircraft, vessels and associated transpo[...]</i>	0	1	1	0	195.1	-50.8	-100.0	10.1	6.6	1.7	0.0	19.6	-3.3	-1.7
XVIII Instrumentos e aparelhos de ótica, fotografia ou c[...] <i>Optical, photographic, cinematographic, measuring[...]</i>	0	0	0	0				0.0	0.0	0.0	0.0			

Comércio Internacional de mercadorias de Portugal

Portugal's international trade of goods

País / Country :

Níger / Niger

Nomenclatura Combinada (NC)

Combined nomenclature (CN)

Importações / Imports (cif) ^[2]														
Secções / Sections	1000 Euros / 1000 EUR				TVH / YoY (%)			Estrutura / Weight in Total (%)				Contributo / Contribution p.p. ^[1]		
	2021	2022	2023	2024	2022 / 2021	2023 / 2022	2024 / 2023	2021	2022	2023	2024	2022	2023	2024
XIX Armas e munições; suas partes e acessórios <i>Arms and ammunition; parts and accessories thereof</i>	0	0	0	0				0.0	0.0	0.0	0.0			
XX Mercadorias e produtos diversos <i>Miscellaneous manufactured articles</i>	0	0	1	0			-100.0	0.0	0.0	2.0	0.0			-2.0
XXI Objetos de arte, de coleção e antiguidades <i>Works of art, collectors' pieces and antiques</i>	0	0	0	0				0.0	0.0	0.0	0.0			

[1] Contributo para a taxa de crescimento nominal em pontos percentuais: análise "shift-share": TVH x (peso no ano anterior)/100. /

[1] Contribution to the nominal rate of change in percentage points - "shift-share analysis": (Rate of change) x (Weight in previous year) /100.

[2] Importações - somatório das Chegadas provenientes da UE com as Importações originárias de Países Terceiros. / [2] Imports - Arrivals from the EU plus Imports from Third Countries.

[3] Exportações - somatório das Expedições para a UE com as Exportações para os Países Terceiros. / [3] Exports - Dispatches to EU plus Exports to Third Countries.

Nota: De acordo com a designação completa nos termos da nomenclatura combinada (2020). / Note: Full name according to Combined Nomenclature (2020)

Fonte: GEE, a partir de dados de base do Instituto Nacional de Estatística (últimas versões em outubro de 2025). / Source: GEE, based on INE's data (latest versions in October 2025).

Comércio Internacional de mercadorias de Portugal

Portugal's international trade of goods

País / Country:

Níger / Niger

Nomenclatura Combinada (NC)

Combined nomenclature (CN)

Exportações / Exports (fob) ^[3]														
Secções / Sections	1000 Euros / 1000 EUR				TVH / YoY (%)			Estrutura / Weight in Total (%)				Contributo / Contribution p.p. ^[1]		
	2021	2022	2023	2024	2022 / 2021	2023 / 2022	2024 / 2023	2021	2022	2023	2024	2022	2023	2024
Total	3 680	1 474	1 305	1 462	-59.9	-11.5	12.0	100.0	100.0	100.0	100.0	-59.9	-11.5	12.0
I Animais vivos e produtos do reino animal <i>Live animals; animal products</i>	0	98	27	0		-73.0	-100.0	0.0	6.7	2.0	0.0		-4.9	-2.0
II Produtos do reino vegetal <i>Vegetable products</i>	0	0	0	0				0.0	0.0	0.0	0.0			
III Gorduras e óleos animais ou vegetais; produtos da [...] <i>Animal or vegetable fats and oils and their cleava[...]</i>	0	0	0	0				0.0	0.0	0.0	0.0			
IV Produtos das indústrias alimentares; bebidas, l[í]qu[...] <i>Prepared foodstuffs; beverages, spirits and vinega[...]</i>	79	101	91	42	27.6	-9.6	-53.9	2.2	6.9	7.0	2.9	0.6	-0.7	-3.8
V Produtos minerais <i>Mineral products</i>	51	1	54	0	-98.2	5 775.6	-99.5	1.4	0.1	4.2	0.0	-1.4	3.6	-4.2
VI Produtos das indústrias químicas ou das indústrias[...] <i>Products of the chemical or allied industries</i>	13	34	27	30	159.8	-20.3	11.7	0.4	2.3	2.1	2.1	0.6	-0.5	0.2
VII Plástico e suas obras; borracha e suas obras <i>Plastics and articles thereof; rubber and articles[...]</i>	103	32	2	6	-69.2	-94.9	287.7	2.8	2.2	0.1	0.4	-1.9	-2.0	0.4
VIII Peles, couros, peles com pelo e obras destas matér[...] <i>Raw hides and skins, leather, furskins and article[...]</i>	3	0	0	0	-89.8	-100.0		0.1	0.0	0.0	0.0	-0.1	0.0	
IX Madeira, carvão vegetal e obras de madeira; cortiç[...] <i>Wood and articles of wood; wood charcoal; cork and[...]</i>	17	2	0	0	-90.8	-100.0		0.5	0.1	0.0	0.0	-0.4	-0.1	
X Pastas de madeira ou de outras matérias fibrosa[...] <i>Pulp of wood or of other fibrous cellulosic materi[...]</i>	15	23	0	0	51.3	-100.0		0.4	1.5	0.0	0.0	0.2	-1.5	
XI Matérias têxteis e suas obras <i>Textiles and textile articles</i>	645	761	789	493	18.0	3.6	-37.5	17.5	51.6	60.4	33.7	3.2	1.9	-22.7
XII Calçado, chapéus e artefactos de uso semelhante, g[...] <i>Footwear, headgear, umbrellas, sun umbrellas, walk[...]</i>	6	0	0	0	-100.0			0.2	0.0	0.0	0.0	-0.2		
XIII Obras de pedra, gesso, cimento, amianto, mica ou d[...] <i>Articles of stone, plaster, cement, asbestos, mica[...]</i>	43	13	14	0	-68.9	5.7	-98.6	1.2	0.9	1.1	0.0	-0.8	0.1	-1.1
XIV Pérolas naturais ou cultivadas, pedras preciosas o[...] <i>Natural or cultured pearls, precious or semi-prec[...]</i>	0	0	4	4			11.6	0.0	0.0	0.3	0.3			0.0
XV Metais comuns e suas obras <i>Base metals and articles of base metal</i>	103	120	174	267	15.9	45.3	53.5	2.8	8.1	13.3	18.3	0.4	3.7	7.1
XVI Máquinas e aparelhos, material elétrico, e suas pa[...] <i>Machinery and mechanical appliances; electrical eq[...]</i>	794	203	96	363	-74.5	-52.4	276.6	21.6	13.7	7.4	24.8	-16.1	-7.2	20.4
XVII Material de transporte <i>Vehicles, aircraft, vessels and associated transpo[...]</i>	1 696	21	3	3	-98.8	-85.6	0.9	46.1	1.4	0.2	0.2	-45.5	-1.2	0.0
XVIII Instrumentos e aparelhos de ótica, fotografia ou c[...] <i>Optical, photographic, cinematographic, measuring[...]</i>	63	5	8	0	-91.9	58.1	-99.9	1.7	0.3	0.6	0.0	-1.6	0.2	-0.6



Comércio Internacional de mercadorias de Portugal

Portugal's international trade of goods

País / Country:

Níger / Niger

Nomenclatura Combinada (NC)

Combined nomenclature (CN)

Exportações / Exports (fob) ^[3]														
Secções / Sections	1000 Euros / 1000 EUR				TVH / YoY (%)			Estrutura / Weight in Total (%)				Contributo / Contribution p.p. ^[1]		
	2021	2022	2023	2024	2022 / 2021	2023 / 2022	2024 / 2023	2021	2022	2023	2024	2022	2023	2024
XIX Armas e munições; suas partes e acessórios <i>Arms and ammunition; parts and accessories thereof</i>	0	0	0	0				0.0	0.0	0.0	0.0			
XX Mercadorias e produtos diversos <i>Miscellaneous manufactured articles</i>	48	61	16	253	27.4	-73.3	1 453.8	1.3	4.1	1.2	17.3	0.4	-3.0	18.1
XXI Objetos de arte, de coleção e antiguidades <i>Works of art, collectors' pieces and antiques</i>	0	0	0	0				0.0	0.0	0.0	0.0			

[1] Contributo para a taxa de crescimento nominal em pontos percentuais: análise "shift-share": TVH x (peso no ano anterior)/100. /

[1] Contribution to the nominal rate of change in percentage points - "shift-share analysis": (Rate of change) x (Weight in previous year) /100.

[2] Importações - somatório das Chegadas provenientes da UE com as Importações originárias de Países Terceiros. / [2] Imports - Arrivals from the EU plus Imports from Third Countries.

[3] Exportações - somatório das Expedições para a UE com as Exportações para os Países Terceiros. / [3] Exports - Dispatches to EU plus Exports to Third Countries.

Nota: De acordo com a designação completa nos termos da nomenclatura combinada (2020). / Note: Full name according to Combined Nomenclature (2020)

Fonte: GEE, a partir de dados de base do Instituto Nacional de Estatística (últimas versões em outubro de 2025). / Source: GEE, based on INE's data (latest versions in October 2025).

Comércio Internacional de mercadorias de Portugal

Portugal's international trade of goods

País / Country:

Níger / Niger

Nomenclatura Combinada (NC)

Combined nomenclature (CN)

Saldo (Exportações - Importações) / Balance (Exports - Imports)												
Secções / Sections	1000 Euros / 1000 EUR				Estrutura / Weight in Total (%)				Cobertura / Coverage (%)			
	2021	2022	2023	2024	2021	2022	2023	2024	2021	2022	2023	2024
Total	3 676	1 456	1 271	1 461	100.0	100.0	100.0	100.0	91 154.3	8 078.0	3 828.8	1 249 206.0
I Animais vivos e produtos do reino animal <i>Live animals; animal products</i>	0	98	27	0	0.0	6.8	2.1	0.0				
II Produtos do reino vegetal <i>Vegetable products</i>	0	0	0	0	0.0	0.0	0.0	0.0				
III Gorduras e óleos animais ou vegetais; produtos da [...] <i>Animal or vegetable fats and oils and their cleava[...]</i>	0	0	0	0	0.0	0.0	0.0	0.0				
IV Produtos das indústrias alimentares; bebidas, líqui[...] <i>Prepared foodstuffs; beverages, spirits and vinega[...]</i>	79	101	91	42	2.1	6.9	7.2	2.9	16 859.1	64 812.2		
V Produtos minerais <i>Mineral products</i>	51	1	54	0	1.4	0.1	4.3	0.0				
VI Produtos das indústrias químicas ou das indústrias[...] <i>Products of the chemical or allied industries</i>	13	34	27	30	0.3	2.3	2.1	2.1	5 836.2	31 742.1		
VII Plástico e suas obras; borracha e suas obras <i>Plastics and articles thereof; rubber and articles[...]</i>	103	32	2	6	2.8	2.2	0.1	0.4	37 305.4			
VIII Peles, couros, peles com pelo e obras destas matr[...] <i>Raw hides and skins, leather, furskins and article[...]</i>	3	0	0	0	0.1	0.0	0.0	0.0				
IX Madeira, carvão vegetal e obras de madeira; cortiç[...] <i>Wood and articles of wood; wood charcoal; cork and[...]</i>	17	-14	0	0	0.5	-1.0	0.0	0.0		9.9		
X Pastas de madeira ou de outras matérias fibrosa[...] <i>Pulp of wood or of other fibrous cellulosic materif[...]</i>	15	23	0	0	0.4	1.5	0.0	0.0			0.0	0.0
XI Matérias têxteis e suas obras <i>Textiles and textile articles</i>	645	761	757	493	17.6	52.3	59.5	33.7	230 506.4		2 452.1	
XII Calçado, chapéus e artefactos de uso semelhante, g[...] <i>Footwear, headgear, umbrellas, sun umbrellas, walk[...]</i>	6	0	0	0	0.2	0.0	0.0	0.0	3 793.0			
XIII Obras de pedra, gesso, cimento, amianto, mica ou d[...] <i>Articles of stone, plaster, cement, asbestos, mica[...]</i>	43	13	14	0	1.2	0.9	1.1	0.0				
XIV Pérolas naturais ou cultivadas, pedras preciosas o[...] <i>Natural or cultured pearls, precious or semi-prec[...]</i>	0	0	3	4	0.0	0.0	0.2	0.3			701.6	
XV Metais comuns e suas obras <i>Base metals and articles of base metal</i>	103	119	174	267	2.8	8.1	13.7	18.3		11 042.2		

Comércio Internacional de mercadorias de Portugal

Portugal's international trade of goods

País / Country:

Níger / Niger

Nomenclatura Combinada (NC)

Combined nomenclature (CN)

Saldo (Exportações - Importações) / Balance (Exports - Imports)												
Secções / Sections	1000 Euros / 1000 EUR				Estrutura / Weight in Total (%)				Cobertura / Coverage (%)			
	2021	2022	2023	2024	2021	2022	2023	2024	2021	2022	2023	2024
XVI Máquinas e aparelhos, material elétrico, e suas pa[...] <i>Machinery and mechanical appliances; electrical eq[...]</i>	791	203	96	363	21.5	13.9	7.6	24.8	35 930.1		94 481.4	
XVII Material de transporte <i>Vehicles, aircraft, vessels and associated transpo[...]</i>	1 695	19	2	3	46.1	1.3	0.2	0.2	417 655.7	1 724.1	504.6	
XVIII Instrumentos e aparelhos de ótica, fotografia ou c[...] <i>Optical, photographic, cinematographic, measuring,[...]</i>	63	5	8	0	1.7	0.4	0.6	0.0				
XIX Armas e munições; suas partes e acessórios <i>Arms and ammunition; parts and accessories thereof</i>	0	0	0	0	0.0	0.0	0.0	0.0				
XX Mercadorias e produtos diversos <i>Miscellaneous manufactured articles</i>	48	61	16	253	1.3	4.2	1.2	17.3			2 396.0	
XXI Objetos de arte, de coleção e antiguidades <i>Works of art, collectors' pieces and antiques</i>	0	0	0	0	0.0	0.0	0.0	0.0				

[1] Contributo para a taxa de crescimento nominal em pontos percentuais: análise "shift-share": $TVH \times (\text{peso no ano anterior})/100$. /

[1] Contribution to the nominal rate of change in percentage points - "shift-share analysis": $(\text{Rate of change}) \times (\text{Weight in previous year}) / 100$.

[2] Importações - somatório das Chegadas provenientes da UE com as Importações originárias de Países Terceiros. / [2] Imports - Arrivals from the EU plus Imports from Third Countries.

[3] Exportações - somatório das Expedições para a UE com as Exportações para os Países Terceiros. / [3] Exports - Dispatches to EU plus Exports to Third Countries.

Nota: De acordo com a designação completa nos termos da nomenclatura combinada (2020). / Note: Full name according to Combined Nomenclature (2020)

Fonte: GEE, a partir de dados de base do Instituto Nacional de Estatística (últimas versões em outubro de 2025). / Source: GEE, based on INE's data (latest versions in october 2025).

Comércio Internacional de mercadorias de Portugal

Portugal's international trade of goods

País / Country :

Níger / Niger

Grupos e Subgrupos de Produtos

Groups and Sub-groups of products

Importações / Imports (cif) ^[2]														
Grupos e Subgrupos de Produtos / Groups and Sub-groups of products	1000 Euros / 1000 EUR				TVH / YoY (%)			Estrutura / Weight in Total (%)				Contributo / Contribution p.p. ^[1]		
	2021	2022	2023	2024	2022 / 2021	2023 / 2022	2024 / 2023	2021	2022	2023	2024	2022	2023	2024
Total	4	18	34	0	352.1	86.8	-99.7	100.0	100.0	100.0	100.0	352.1	86.8	-99.7
A	0	0	0	0	-66.8	-100.0		11.6	0.9	0.0	0.0	-7.8	-0.9	
Agricultural products and food														
A1 Bebidas alcoólicas <i>Alcoholic beverages</i>	0	0	0	0				0.0	0.0	0.0	0.0			
A2 Conservas e prep. alimentares <i>Preparations of food and misc. edible preparations</i>	0	0	0	0	-66.8	-100.0		11.6	0.9	0.0	0.0	-7.8	-0.9	
A3 Produtos da pesca <i>Fish and crustaceans</i>	0	0	0	0				0.0	0.0	0.0	0.0			
A4 Carnes e lacticínios <i>Meat and dairy products</i>	0	0	0	0				0.0	0.0	0.0	0.0			
A5 Frutas e hortícolas <i>Fruit and vegetables</i>	0	0	0	0				0.0	0.0	0.0	0.0			
A6 Oleaginosas, gorduras e óleos <i>Seeds, oleaginous fruits and oils; animal or veget[...]</i>	0	0	0	0				0.0	0.0	0.0	0.0			
A7 Outros agro-alimentares <i>Other agriculture products and food</i>	0	0	0	0				0.0	0.0	0.0	0.0			
B	0	0	0	0				0.0	0.0	0.0	0.0			
Energéticos														
Mineral fuels and oils														
B1 Refinados de petróleo <i>Petroleum oils and oils obtained from bituminous m[...]</i>	0	0	0	0				0.0	0.0	0.0	0.0			
B2 Outros produtos energéticos <i>Other energy products</i>	0	0	0	0				0.0	0.0	0.0	0.0			

Comércio Internacional de mercadorias de Portugal

Portugal's international trade of goods

País / Country :

Níger / Niger

Grupos e Subgrupos de Produtos

Groups and Sub-groups of products

Importações / Imports (cif) ^[2]														
Grupos e Subgrupos de Produtos / Groups and Sub-groups of products	1000 Euros / 1000 EUR				TVH / YoY (%)			Estrutura / Weight in Total (%)				Contributo / Contribution p.p. ^[1]		
	2021	2022	2023	2024	2022 / 2021	2023 / 2022	2024 / 2023	2021	2022	2023	2024	2022	2023	2024
C Químicos Chemicals	1	0	0	0	-78.6	-100.0		12.4	0.6	0.0	0.0	-9.8	-0.6	
C1 Farmacêuticos <i>Pharmaceutical products</i>	0	0	0	0				0.0	0.0	0.0	0.0			
C2 Plásticos e outros petroquímicos <i>Plastics</i>	0	0	0	0	-100.0			6.9	0.0	0.0	0.0	-6.9		
C3 Borracha e suas obras <i>Rubber and articles of rubber</i>	0	0	0	0				0.0	0.0	0.0	0.0			
C4 Outros produtos químicos <i>Other chemicals</i>	0	0	0	0	-52.2	-100.0		5.5	0.6	0.0	0.0	-2.9	-0.6	
D Madeira, cortiça e papel Wood, cork and paper	0	16	0	0		-99.7	143.8	0.0	86.1	0.1	100.0		-85.8	0.2
D1 Madeira e suas obras <i>Wood and articles of wood</i>	0	16	0	0		-100.0		0.0	86.1	0.0	0.0		-86.1	
D2 Cortiça e suas obras <i>Cork and articles of cork</i>	0	0	0	0				0.0	0.0	0.0	0.0			
D3 Pastas de papel <i>Wood pulp</i>	0	0	0	0				0.0	0.0	0.0	0.0			
D4 Papel, cartão e publicações <i>Paper, paperboard and printed products</i>	0	0	0	0			143.8	0.0	0.0	0.1	100.0			0.2
E Têxteis, Vestuário e seus acessórios Textiles and Clothing	0	0	32	0	-100.0	-100.0		6.9	0.0	94.4	0.0	-6.9		-94.4
E1 Têxteis e suas obras <i>Textiles materials and articles</i>	0	0	32	0	-100.0	-100.0		2.1	0.0	94.4	0.0	-2.1		-94.4
E2 Vestuário e seus acessórios <i>Clothing and its accessories</i>	0	0	0	0	-100.0			4.8	0.0	0.0	0.0	-4.8		

Comércio Internacional de mercadorias de Portugal

Portugal's international trade of goods

País / Country :

Níger / Niger

Grupos e Subgrupos de Produtos

Groups and Sub-groups of products

Importações / Imports (cif) ^[2]														
Grupos e Subgrupos de Produtos / Groups and Sub-groups of products	1000 Euros / 1000 EUR				TVH / YoY (%)			Estrutura / Weight in Total (%)				Contributo / Contribution p.p. ^[1]		
	2021	2022	2023	2024	2022 / 2021	2023 / 2022	2024 / 2023	2021	2022	2023	2024	2022	2023	2024
F Calçado, peles e couros Footwear, hides and leather	0	0	0	0	-100.0			4.2	0.0	0.0	0.0	-4.2		
F1 Calçado Footwear	0	0	0	0	-100.0			4.2	0.0	0.0	0.0	-4.2		
F2 Peles, couros e suas obras Hides and leather	0	0	0	0				0.0	0.0	0.0	0.0			
G Minérios e metais Ores and metals	0	1	1	0		-53.8	-100.0	0.0	5.9	1.5	0.0		-3.2	-1.5
G1 Matérias minerais e minérios Mineral substances and ores	0	0	0	0				0.0	0.0	0.0	0.0			
G2 Ferro, aço e suas obras Iron, steel and articles of steel	0	0	0	0				0.0	0.0	0.0	0.0			
G3 Cobre e suas obras Copper and articles of copper	0	0	0	0				0.0	0.0	0.0	0.0			
G4 Alumínio e suas obras Aluminium and articles of aluminium	0	0	0	0				0.0	0.0	0.0	0.0			
G5 Outros metais comuns e suas obras Other base metals and articles thereof	0	1	0	0		-100.0		0.0	5.9	0.0	0.0		-5.9	
G6 Pedras e metais preciosos Precious stones and metals	0	0	1	0			-100.0	0.0	0.0	1.5	0.0			-1.5
H Máquinas e aparelhos e suas partes Machinery and parts	2	0	0	0	-100.0		-100.0	54.7	0.0	0.3	0.0	-54.7		-0.3
H1 Aparelhos de som e imagem Sound and image apparatus	0	0	0	0				0.0	0.0	0.0	0.0			
H2 Transf., cabos e aparelh. distrib. energia Electric transformers and cables; distribution of [...]	1	0	0	0	-100.0		-100.0	31.1	0.0	0.3	0.0	-31.1		-0.3
H3 Informática, memórias e circuitos integ. Computers, electronic integrated circuits and mem[...]	1	0	0	0	-100.0			14.7	0.0	0.0	0.0	-14.7		
H4 Motores e geradores eléctricos Electric motors and generators	0	0	0	0				0.0	0.0	0.0	0.0			
H5 Motores de explosão e diesel Diesel and combustion engines	0	0	0	0	-100.0			8.9	0.0	0.0	0.0	-8.9		
H6 Outras máquinas e aparelhos, mecânicos Other mechanical machinery and apparatus	0	0	0	0				0.0	0.0	0.0	0.0			
H7 Outras máquinas e aparelhos, eléctricos Other electrical machinery and apparatus	0	0	0	0				0.0	0.0	0.0	0.0			

Comércio Internacional de mercadorias de Portugal

Portugal's international trade of goods

País / Country :

Níger / Niger

Grupos e Subgrupos de Produtos

Groups and Sub-groups of products

Importações / Imports (cif) ^[2]														
Grupos e Subgrupos de Produtos / Groups and Sub-groups of products	1000 Euros / 1000 EUR				TVH / YoY (%)			Estrutura / Weight in Total (%)				Contributo / Contribution p.p. ^[1]		
	2021	2022	2023	2024	2022 / 2021	2023 / 2022	2024 / 2023	2021	2022	2023	2024	2022	2023	2024
I	Material de transp. terrestre e suas partes													
	Land Transport equipment and parts													
	Veículos automóveis, tractores e ciclos													
I1	0	1	0	0		-100.0		0.0	6.6	0.0	0.0		-6.6	
	Vehicles other than railway or tramway rolling sto[...]													
	Material para via-férrea, contentores e aparelhos [...]													
I2	0	0	0	0				0.0	0.0	0.0	0.0			
	Railway or tramway material; containers and traffi[...]													
J	Aeronaves, embarcações e suas partes													
	Aircrafts, Vessels and parts thereof													
	Aeronaves													
J1	0	0	1	0	-100.0	-100.0		10.1	0.0	1.7	0.0	-10.1		-1.7
	Aircraft, spacecraft, and parts thereof													
	Embarcações (inclui estrut. flutuantes)													
J2	0	0	0	0				0.0	0.0	0.0	0.0			
	Ships, boats and floating structures													
K	Produtos acabados diversos													
	Other manufactured goods													
	Cerâmica, vidro e suas obras													
K1	0	0	0	0				0.0	0.0	0.0	0.0			
	Ceramic products; glass and glassware													
	Mobiliário, colchões e candeeiros													
K2	0	0	0	0				0.0	0.0	0.0	0.0			
	Furniture; mattresses and lamps													
	Aparelhos científicos e de precisão													
K3	0	0	0	0				0.0	0.0	0.0	0.0			
	Precision scientific apparatus													
	Outros produtos acabados													
K4	0	0	1	0			-100.0	0.0	0.0	2.0	0.0			-2.0
	Other manufactured goods													

[1] Contributo para a taxa de crescimento nominal em pontos percentuais: análise "shift-share": TVH x (peso no ano anterior)/100. /

[1] Contribution to the nominal rate of change in percentage points - "shift-share analysis": (Rate of change) x (Weight in previous year) /100.

[2] Importações - somatório das Chegadas provenientes da UE com as Importações originárias de Países Terceiros. / [2] Imports - Arrivals from the EU plus Imports from Third Countries.

[3] Exportações - somatório das Expedições para a UE com as Exportações para os Países Terceiros. / [3] Exports - Dispatches to EU plus Exports to Third Countries.

Fonte: GEE, a partir de dados de base do Instituto Nacional de Estatística (últimas versões em outubro de 2025). / Source: GEE, based on INE's data (latest versions in october 2025).



Grupos e Subgrupos de Produtos

Groups and Sub-groups of products

Exportações / Exports (fob) ^[3]														
Grupos e Subgrupos de Produtos / Groups and Sub-groups of products	1000 Euros / 1000 EUR				TVH / YoY (%)			Estrutura / Weight in Total (%)				Contributo / Contribution p.p. ^[1]		
	2021	2022	2023	2024	2022 / 2021	2023 / 2022	2024 / 2023	2021	2022	2023	2024	2022	2023	2024
Total	3 680	1 474	1 305	1 462	-59.9	-11.5	12.0	100.0	100.0	100.0	100.0	-59.9	-11.5	12.0
A	79	200	118	42	151.9	-40.8	-64.3	2.2	13.5	9.0	2.9	3.3	-5.5	-5.8
Agricultural products and food														
A1 Bebidas alcoólicas <i>Alcoholic beverages</i>	59	0	2	10	-100.0		456.5	1.6	0.0	0.1	0.7	-1.6		0.6
A2 Conservas e prep. alimentares <i>Preparations of food and misc. edible preparations</i>	0	1	10	0		687.5	-100.0	0.0	0.1	0.8	0.0		0.6	-0.8
A3 Produtos da pesca <i>Fish and crustaceans</i>	0	0	0	0				0.0	0.0	0.0	0.0			
A4 Carnes e lacticínios <i>Meat and dairy products</i>	0	98	27	0		-73.0	-100.0	0.0	6.7	2.0	0.0		-4.9	-2.0
A5 Frutas e hortícolas <i>Fruit and vegetables</i>	0	0	0	0				0.0	0.0	0.0	0.0			
A6 Oleaginosas, gorduras e óleos <i>Seeds, oleaginous fruits and oils; animal or veget[...]</i>	0	0	0	0				0.0	0.0	0.0	0.0			
A7 Outros agro-alimentares <i>Other agriculture products and food</i>	20	100	79	32	398.8	-20.4	-59.3	0.5	6.8	6.1	2.2	2.2	-1.4	-3.6
B	51	1	54	0	-98.2	5 759.4	-100.0	1.4	0.1	4.2	0.0	-1.4	3.6	-4.2
Energéticos														
B1 Refinados de petróleo <i>Petroleum oils and oils obtained from bituminous m[...]</i>	38	1	0	0	-97.6	-100.0		1.0	0.1	0.0	0.0	-1.0	-0.1	
B2 Outros produtos energéticos <i>Other energy products</i>	13	0	54	0	-100.0		-100.0	0.4	0.0	4.2	0.0	-0.4		-4.2



Grupos e Subgrupos de Produtos

Groups and Sub-groups of products

Exportações / Exports (fob) ^[3]

Grupos e Subgrupos de Produtos / Groups and Sub-groups of products	1000 Euros / 1000 EUR				TVH / YoY (%)			Estrutura / Weight in Total (%)				Contributo / Contribution p.p. ^[1]		
	2021	2022	2023	2024	2022 / 2021	2023 / 2022	2024 / 2023	2021	2022	2023	2024	2022	2023	2024
C Químicos Chemicals	116	66	29	37	-43.5	-56.4	27.4	3.2	4.5	2.2	2.5	-1.4	-2.5	0.6
C1 Farmacêuticos <i>Pharmaceutical products</i>	0	33	2	0	43 105.2	-95.3	-99.5	0.0	2.3	0.1	0.0	0.9	-2.2	-0.1
C2 Plásticos e outros petroquímicos <i>Plastics</i>	49	5	1	6	-90.7	-73.8	432.3	1.3	0.3	0.1	0.4	-1.2	-0.2	0.4
C3 Borracha e suas obras <i>Rubber and articles of rubber</i>	55	27	0	0	-50.0	-98.4	-100.0	1.5	1.9	0.0	0.0	-0.7	-1.8	0.0
C4 Outros produtos químicos <i>Other chemicals</i>	13	1	25	30	-94.6	3 563.5	18.5	0.4	0.0	2.0	2.1	-0.3	1.7	0.4
D Madeira, cortiça e papel Wood, cork and paper	32	24	0	0	-24.2	-100.0		0.9	1.6	0.0	0.0	-0.2	-1.6	
D1 Madeira e suas obras <i>Wood and articles of wood</i>	16	2	0	0	-90.3	-100.0		0.4	0.1	0.0	0.0	-0.4	-0.1	
D2 Cortiça e suas obras <i>Cork and articles of cork</i>	1	0	0	0	-100.0			0.0	0.0	0.0	0.0	0.0		
D3 Pastas de papel <i>Wood pulp</i>	0	0	0	0				0.0	0.0	0.0	0.0			
D4 Papel, cartão e publicações <i>Paper, paperboard and printed products</i>	15	23	0	0	51.3	-100.0		0.4	1.5	0.0	0.0	0.2	-1.5	
E Têxteis, Vestuário e seus acessórios Textiles and Clothing	646	761	789	493	17.9	3.6	-37.5	17.5	51.6	60.4	33.7	3.1	1.9	-22.7
E1 Têxteis e suas obras <i>Textiles materials and articles</i>	643	761	739	493	18.5	-2.9	-33.3	17.5	51.6	56.6	33.7	3.2	-1.5	-18.9
E2 Vestuário e seus acessórios <i>Clothing and its accessories</i>	3	0	50	0	-100.0		-100.0	0.1	0.0	3.8	0.0	-0.1		-3.8



Grupos e Subgrupos de Produtos

Groups and Sub-groups of products

Exportações / Exports (fob) ^[3]

Grupos e Subgrupos de Produtos / Groups and Sub-groups of products	1000 Euros / 1000 EUR				TVH / YoY (%)			Estrutura / Weight in Total (%)				Contributo / Contribution p.p. ^[1]		
	2021	2022	2023	2024	2022 / 2021	2023 / 2022	2024 / 2023	2021	2022	2023	2024	2022	2023	2024
F Calçado, peles e couros Footwear, hides and leather	9	0	0	0	-96.5	-100.0		0.3	0.0	0.0	0.0	-0.2	0.0	
F1 Calçado Footwear	6	0	0	0	-100.0			0.2	0.0	0.0	0.0	-0.2		
F2 Peles, couros e suas obras Hides and leather	3	0	0	0	-89.8	-100.0		0.1	0.0	0.0	0.0	-0.1	0.0	
G Minérios e metais Ores and metals	103	120	177	271	15.9	48.4	52.7	2.8	8.1	13.6	18.5	0.4	3.9	7.2
G1 Matérias minerais e minérios Mineral substances and ores	0	0	0	0			70.0	0.0	0.0	0.0	0.0			0.0
G2 Ferro, aço e suas obras Iron, steel and articles of steel	86	12	8	4	-85.6	-38.4	-50.4	2.3	0.8	0.6	0.3	-2.0	-0.3	-0.3
G3 Cobre e suas obras Copper and articles of copper	5	0	0	0	-99.5	-100.0		0.1	0.0	0.0	0.0	-0.1	0.0	
G4 Alumínio e suas obras Aluminium and articles of aluminium	0	7	0	0		-100.0		0.0	0.5	0.0	0.0		-0.5	
G5 Outros metais comuns e suas obras Other base metals and articles thereof	13	100	166	263	697.2	65.4	58.3	0.3	6.8	12.7	18.0	2.4	4.5	7.4
G6 Pedras e metais preciosos Precious stones and metals	0	0	4	4			11.6	0.0	0.0	0.3	0.3			0.0
H Máquinas e aparelhos e suas partes Machinery and parts	794	203	96	363	-74.5	-52.4	276.6	21.6	13.7	7.4	24.8	-16.1	-7.2	20.4
H1 Aparelhos de som e imagem Sound and image apparatus	5	7	3	1	27.3	-56.5	-70.1	0.1	0.5	0.2	0.1	0.0	-0.3	-0.2
H2 Transf., cabos e aparelh. distrib. energia Electric transformers and cables; distribution of [...]	10	11	52	0	11.6	375.1	-100.0	0.3	0.7	4.0	0.0	0.0	2.8	-4.0
H3 Informática, memórias e circuitos integ. Computers, electronic integrated circuits and mem[...]	2	0	3	0	-99.9	156 150.0	-100.0	0.1	0.0	0.2	0.0	-0.1	0.2	-0.2
H4 Motores e geradores eléctricos Electric motors and generators	1	1	0	0	26.0	-100.0		0.0	0.1	0.0	0.0	0.0	-0.1	
H5 Motores de explosão e diesel Diesel and combustion engines	38	24	3	0	-37.4	-89.3	-100.0	1.0	1.6	0.2	0.0	-0.4	-1.5	-0.2
H6 Outras máquinas e aparelhos, mecânicos Other mechanical machinery and apparatus	724	128	33	361	-82.3	-74.5	1 002.4	19.7	8.7	2.5	24.7	-16.2	-6.5	25.1
H7 Outras máquinas e aparelhos, eléctricos Other electrical machinery and apparatus	14	32	3	2	128.7	-89.8	-51.9	0.4	2.1	0.2	0.1	0.5	-1.9	-0.1



Grupos e Subgrupos de Produtos

Groups and Sub-groups of products

Exportações / Exports (fob) ^[3]

Grupos e Subgrupos de Produtos / Groups and Sub-groups of products	1000 Euros / 1000 EUR				TVH / YoY (%)			Estrutura / Weight in Total (%)				Contributo / Contribution p.p. ^[1]		
	2021	2022	2023	2024	2022 / 2021	2023 / 2022	2024 / 2023	2021	2022	2023	2024	2022	2023	2024
I Material de transp. terrestre e suas partes Land Transport equipment and parts	1 696	21	3	3	-98.8	-85.6	0.9	46.1	1.4	0.2	0.2	-45.5	-1.2	0.0
I1 Veículos automóveis, tractores e ciclos Vehicles other than railway or tramway rolling sto[...]	1 685	18	3	0	-98.9	-83.5	-100.0	45.8	1.2	0.2	0.0	-45.3	-1.0	-0.2
I2 Material para via-férrea, contentores e aparelhos [...] Railway or tramway material; containers and traffi[...]	11	3	0	3	-75.3	-100.0		0.3	0.2	0.0	0.2	-0.2	-0.2	
J Aeronaves, embarcações e suas partes Aircrafts, Vessels and parts thereof	0	0	0	0				0.0	0.0	0.0	0.0			
J1 Aeronaves Aircraft, spacecraft, and parts thereof	0	0	0	0				0.0	0.0	0.0	0.0			
J2 Embarcações (inclui estrut. flutuantes) Ships, boats and floating structures	0	0	0	0				0.0	0.0	0.0	0.0			
K Produtos acabados diversos Other manufactured goods	154	79	39	253	-48.3	-51.5	557.0	4.2	5.4	3.0	17.3	-2.0	-2.8	16.4
K1 Cerâmica, vidro e suas obras Ceramic products; glass and glassware	42	12	14	0	-71.9	19.1	-98.6	1.2	0.8	1.1	0.0	-0.8	0.2	-1.1
K2 Mobiliário, colchões e candeeiros Furniture; mattresses and lamps	36	47	0	245	31.6	-100.0		1.0	3.2	0.0	16.7	0.3	-3.2	
K3 Aparelhos científicos e de precisão Precision scientific apparatus	63	5	8	0	-91.8	58.1	-99.9	1.7	0.3	0.6	0.0	-1.6	0.2	-0.6
K4 Outros produtos acabados Other manufactured goods	13	15	16	8	19.8	6.0	-50.1	0.3	1.0	1.2	0.6	0.1	0.1	-0.6

[1] Contributo para a taxa de crescimento nominal em pontos percentuais: análise "shift-share": $TVH \times (\text{peso no ano anterior})/100$. / [1] Contribution to the nominal rate of change in percentage points - "shift-share analysis": $(\text{Rate of change}) \times (\text{Weight in previous year}) / 100$.

[2] Importações - somatório das Chegadas provenientes da UE com as Importações originárias de Países Terceiros. / [2] Imports - Arrivals from the EU plus Imports from Third Countries.

[3] Exportações - somatório das Expedições para a UE com as Exportações para os Países Terceiros. / [3] Exports - Dispatches to EU plus Exports to Third Countries.

Fonte: GEE, a partir de dados de base do Instituto Nacional de Estatística (últimas versões em outubro de 2025). / Source: GEE, based on INE's data (latest versions in October 2025).



Grupos e Subgrupos de Produtos

Groups and Sub-groups of products

Saldo (Exportações - Importações) / Balance (Exports - Imports)												
Grupos e Subgrupos de Produtos / Groups and Sub-groups of products	1000 Euros / 1000 EUR				Estrutura / Weight in Total (%)				Cobertura / Coverage (%)			
	2021	2022	2023	2024	2021	2022	2023	2024	2021	2022	2023	2024
Total	3 676	1 456	1 271	1 461	100.0	100.0	100.0	100.0	91 154.3	8 078.0	3 828.8	1 249 206.0
A												
Agro-alimentares Agricultural products and food	79	199	118	42	153.2	-40.8	-64.3	2.1	16 859.1	127 926.3		
A1 Bebidas alcoólicas <i>Alcoholic beverages</i>	59	0	2	10	-100.0		456.5	1.6				
A2 Conservas e prep. alimentares <i>Preparations of food and misc. edible preparations</i>	0	1	10	0	-343.4	794.9	-100.0	0.0	0.0	833.3		
A3 Produtos da pesca <i>Fish and crustaceans</i>	0	0	0	0				0.0				
A4 Carnes e lacticínios <i>Meat and dairy products</i>	0	98	27	0		-73.0	-100.0	0.0				
A5 Frutas e hortícolas <i>Fruit and vegetables</i>	0	0	0	0				0.0				
A6 Oleaginosas, gorduras e óleos <i>Seeds, oleaginous fruits and oils; animal or veget[...]</i>	0	0	0	0				0.0				
A7 Outros agro-alimentares <i>Other agriculture products and food</i>	20	100	79	32	398.8	-20.4	-59.3	0.5				
B												
Energéticos Mineral fuels and oils	51	1	54	0	-98.2	5 759.4	-100.0	1.4				
B1 Refinados de petróleo <i>Petroleum oils and oils obtained from bituminous m[...]</i>	38	1	0	0	-97.6	-100.0		1.0				
B2 Outros produtos energéticos <i>Other energy products</i>	13	0	54	0	-100.0		-100.0	0.4				



Grupos e Subgrupos de Produtos

Groups and Sub-groups of products

Saldo (Exportações - Importações) / Balance (Exports - Imports)													
Grupos e Subgrupos de Produtos / Groups and Sub-groups of products	1000 Euros / 1000 EUR				Estrutura / Weight in Total (%)				Cobertura / Coverage (%)				
	2021	2022	2023	2024	2021	2022	2023	2024	2021	2022	2023	2024	
C	Químicos	116	66	29	37	-43.3	-56.3	27.4	3.2	23 235.3	61 499.1		
	Chemicals												
	Farmacêuticos												
C1	Pharmaceutical products	0	33	2	0	43 105.2	-95.3	-99.5	0.0				
	Plásticos e outros petroquímicos												
C2	Plastics	48	5	1	6	-90.6	-73.8	432.3	1.3	17 567.1			
	Borracha e suas obras												
C3	Rubber and articles of rubber	55	27	0	0	-50.0	-98.4	-100.0	1.5				
	Outros produtos químicos												
C4	Other chemicals	13	1	25	30	-95.4	4 229.0	18.5	0.3	5 801.8	650.5		
D	Madeira, cortiça e papel	32	8	0	0	-73.6	-100.6	143.8	0.9		153.4	0.0	0.0
	Wood, cork and paper												
	Madeira e suas obras												
D1	Wood and articles of wood	16	-14	0	0	-188.3	-100.0		0.4		9.9		
	Cortiça e suas obras												
D2	Cork and articles of cork	1	0	0	0	-100.0			0.0				
	Pastas de papel												
D3	Wood pulp	0	0	0	0				0.0				
	Papel, cartão e publicações												
D4	Paper, paperboard and printed products	15	23	0	0	51.3	-100.2	143.8	0.4			0.0	0.0
E	Têxteis, Vestuário e seus acessórios	645	761	757	493	18.0	-0.6	-34.9	17.6	230 592.9		2 452.1	
	Textiles and Clothing												
	Têxteis e suas obras												
E1	Textiles materials and articles	643	761	707	493	18.5	-7.2	-30.3	17.5	747 379.1		2 296.9	
	Vestuário e seus acessórios												
E2	Clothing and its accessories	3	0	50	0	-100.0		-100.0	0.1	1 502.1			



Grupos e Subgrupos de Produtos

Groups and Sub-groups of products

Saldo (Exportações - Importações) / Balance (Exports - Imports)												
Grupos e Subgrupos de Produtos / Groups and Sub-groups of products	1000 Euros / 1000 EUR				Estrutura / Weight in Total (%)				Cobertura / Coverage (%)			
	2021	2022	2023	2024	2021	2022	2023	2024	2021	2022	2023	2024
F Calçado, peles e couros Footwear, hides and leather	9	0	0	0	-96.5	-100.0		0.3	5 538.0			
F1 Calçado Footwear	6	0	0	0	-100.0			0.2	3 651.5			
F2 Peles, couros e suas obras Hides and leather	3	0	0	0	-89.8	-100.0		0.1				
G Minérios e metais Ores and metals	103	119	177	271	14.9	49.3	53.1	2.8		11 042.2	35 493.0	
G1 Matérias minerais e minérios Mineral substances and ores	0	0	0	0			70.0	0.0				
G2 Ferro, aço e suas obras Iron, steel and articles of steel	86	12	8	4	-85.6	-38.4	-50.4	2.3				
G3 Cobre e suas obras Copper and articles of copper	5	0	0	0	-99.5	-100.0		0.1				
G4 Alumínio e suas obras Aluminium and articles of aluminium	0	7	0	0		-100.0		0.0				
G5 Outros metais comuns e suas obras Other base metals and articles thereof	13	99	166	263	688.6	67.2	58.3	0.3	9 278.3			
G6 Pedras e metais preciosos Precious stones and metals	0	0	3	4			30.2	0.0			701.6	



Grupos e Subgrupos de Produtos

Groups and Sub-groups of products

Saldo (Exportações - Importações) / Balance (Exports - Imports)												
Grupos e Subgrupos de Produtos / Groups and Sub-groups of products	1000 Euros / 1000 EUR				Estrutura / Weight in Total (%)				Cobertura / Coverage (%)			
	2021	2022	2023	2024	2021	2022	2023	2024	2021	2022	2023	2024
H Máquinas e aparelhos e suas partes Machinery and parts	791	203	96	363	-74.4	-52.5	277.0	21.5	35 930.1		94 481.4	
H1 Aparelhos de som e imagem <i>Sound and image apparatus</i>	5	7	3	1	27.3	-56.5	-70.1	0.1				
H2 Transf., cabos e aparelh. distrib. energia <i>Electric transformers and cables; distribution of [...]</i>	9	11	52	0	28.1	374.2	-100.0	0.2	777.9		50 833.3	
H3 Informática, memórias e circuitos integ. <i>Computers, electronic integrated circuits and mem[...]</i>	1	0	3	0	-99.9	156 150.0	-100.0	0.0	334.4			
H4 Motores e geradores eléctricos <i>Electric motors and generators</i>	1	1	0	0	26.0	-100.0		0.0				
H5 Motores de explosão e diesel <i>Diesel and combustion engines</i>	38	24	3	0	-36.8	-89.3	-100.0	1.0	10 695.3			
H6 Outras máquinas e aparelhos, mecânicos <i>Other mechanical machinery and apparatus</i>	724	128	33	361	-82.3	-74.5	1 002.4	19.7				
H7 Outras máquinas e aparelhos, eléctricos <i>Other electrical machinery and apparatus</i>	14	32	3	2	128.7	-89.8	-51.9	0.4				
I Material de transp. terrestre e suas partes Land Transport equipment and parts	1 696	19	3	3	-98.9	-84.7	0.9	46.1		1 724.1		
I1 Veículos automóveis, tractores e ciclos <i>Vehicles other than railway or tramway rolling sto[...]</i>	1 685	17	3	0	-99.0	-82.3	-100.0	45.8		1 502.4		
I2 Material para via-férrea, contentores e aparelhos [...] <i>Railway or tramway material; containers and traffi[...]</i>	11	3	0	3	-75.3	-100.0		0.3				



Grupos e Subgrupos de Produtos

Groups and Sub-groups of products

Saldo (Exportações - Importações) / Balance (Exports - Imports)												
Grupos e Subgrupos de Produtos / Groups and Sub-groups of products	1000 Euros / 1000 EUR				Estrutura / Weight in Total (%)				Cobertura / Coverage (%)			
	2021	2022	2023	2024	2021	2022	2023	2024	2021	2022	2023	2024
J Aeronaves, embarcações e suas partes Aircrafts, Vessels and parts thereof	0	0	-1	0	-100.0		-100.0	0.0	0.0		0.0	
J1 Aeronaves <i>Aircraft, spacecraft, and parts thereof</i>	0	0	-1	0	-100.0		-100.0	0.0	0.0		0.0	
J2 Embarcações (inclui estrut. flutuantes) <i>Ships, boats and floating structures</i>	0	0	0	0				0.0				
K Produtos acabados diversos Other manufactured goods	154	79	38	253	-48.3	-52.4	568.8	4.2			5 671.1	
K1 Cerâmica, vidro e suas obras <i>Ceramic products; glass and glassware</i>	42	12	14	0	-71.9	19.1	-98.6	1.2				
K2 Mobiliário, colchões e candeeiros <i>Furniture; mattresses and lamps</i>	36	47	0	245	31.6	-100.0		1.0				
K3 Aparelhos científicos e de precisão <i>Precision scientific apparatus</i>	63	5	8	0	-91.8	58.1	-99.9	1.7				
K4 Outros produtos acabados <i>Other manufactured goods</i>	13	15	16	8	19.8	1.5	-48.0	0.3			2 396.0	

[1] Contributo para a taxa de crescimento nominal em pontos percentuais: análise "shift-share": $TVH \times (\text{peso no ano anterior})/100$. / [1] Contribution to the nominal rate of change in percentage points - "shift-share analysis": $(\text{Rate of change}) \times (\text{Weight in previous year})/100$.

[2] Importações - somatório das Chegadas provenientes da UE com as Importações originárias de Países Terceiros. / [2] Imports - Arrivals from the EU plus Imports from Third Countries.

[3] Exportações - somatório das Expedições para a UE com as Exportações para os Países Terceiros. / [3] Exports - Dispatches to EU plus Exports to Third Countries.

Fonte: GEE, a partir de dados de base do Instituto Nacional de Estatística (últimas versões em outubro de 2025). / Source: GEE, based on INE's data (latest versions in October 2025).

Comércio Internacional de mercadorias de Portugal

Portugal's international trade of goods

País / Country :

Níger / Niger

Por Modo de transporte

Transportation mode

Importações / Imports (cif) ^[2]

Modo de Transporte / Transportation mode ^[4]	1000 Euros / 1000 EUR				TVH / YoY (%)			Estrutura / Weight in Total (%)				Contributo / Contribution p.p. ^[1]		
	2021	2022	2023	2024	2022 / 2021	2023 / 2022	2024 / 2023	2021	2022	2023	2024	2022	2023	2024
	4	18	34	0	352.1	86.8	-99.7	100.0	100.0	100.0	100.0	352.1	86.8	-99.7
Transporte rodoviário / Road transport	0	0	0	0	-100.0			0.3	0.0	0.0	15.4	-0.3		
Transporte marítimo / Shipping	0	16	33	0		107.5	-100.0	0.0	86.1	95.6	0.0		92.5	-95.6
Transporte aéreo / Air transport	3	2	1	0	-9.8	-44.6	-100.0	66.9	13.4	4.0	0.0	-6.5	-6.0	-4.0
Outros / Others [5]	1	0	0	0	-91.9	40.2	-34.0	32.7	0.6	0.4	84.6	-30.1	0.2	-0.1
N.D. / NA	0	0	0	0				0.0	0.0	0.0	0.0			

Exportações / Exports (fob) ^[3]

Modo de Transporte / Transportation mode ^[4]	1000 Euros / 1000 EUR				TVH / YoY (%)			Estrutura / Weight in Total (%)				Contributo / Contribution p.p. ^[1]		
	2021	2022	2023	2024	2022 / 2021	2023 / 2022	2024 / 2023	2021	2022	2023	2024	2022	2023	2024
	3 680	1 474	1 305	1 462	-59.9	-11.5	12.0	100.0	100.0	100.0	100.0	-59.9	-11.5	12.0
Transporte rodoviário / Road transport	22	0	0	0	-100.0			0.6	0.0	0.0	0.0	-0.6		
Transporte marítimo / Shipping	3 486	1 329	1 192	1 445	-61.9	-10.3	21.3	94.7	90.1	91.3	98.9	-58.6	-9.3	19.4
Transporte aéreo / Air transport	172	145	113	16	-15.6	-22.0	-85.6	4.7	9.9	8.7	1.1	-0.7	-2.2	-7.4
Outros / Others [5]	0	0	0	0			-100.0	0.0	0.0	0.0	0.0			0.0
N.D. / NA	0	0	0	0				0.0	0.0	0.0	0.0			

Comércio Internacional de mercadorias de Portugal

Portugal's international trade of goods

País / Country :

Níger / Niger

Por Modo de transporte

Transportation mode

Saldo (Exportações - Importações) / Balance (Exports - Imports)												
Modo de Transporte / Transportation mode ^[4]	1000 Euros / 1000 EUR				Estrutura / Weight in Total (%)				Cobertura / Coverage (%)			
	2021	2022	2023	2024	2021	2022	2023	2024	2021	2022	2023	2024
	3 676	1 456	1 271	1 461	100.0	100.0	100.0	100.0	91 154.3	8 078.0	3 828.8	1 249 206.0
Transporte rodoviário / Road transport	22	0	0	0	0.6	0.0	0.0	0.0	158 264.3			0.0
Transporte marítimo / Shipping	3 486	1 313	1 159	1 445	94.8	90.2	91.2	98.9		8 461.6	3 656.8	
Transporte aéreo / Air transport	169	143	112	16	4.6	9.8	8.8	1.1	6 371.3	5 959.8	8 387.3	
Outros / Others [5]	-1	0	0	0	0.0	0.0	0.0	0.0	0.0	0.0	132.7	0.0
N.D. / NA	0	0	0	0	0.0	0.0	0.0	0.0				

[1] Contributo para a taxa de crescimento nominal em pontos percentuais: análise "shift-share": $TVH \times (\text{peso no ano anterior})/100$. / [1] Contribution to the nominal rate of change in percentage points - "shift-share analysis": $(\text{Rate of change}) \times (\text{Weight in previous year})/100$.

[2] Importações - somatório das Chegadas provenientes da UE com as Importações originárias de Países Terceiros. / [2] Imports - Arrivals from the EU plus Imports from Third Countries.

[3] Exportações - somatório das Expedições para a UE com as Exportações para os Países Terceiros. / [3] Exports - Dispatches to EU plus Exports to Third Countries.

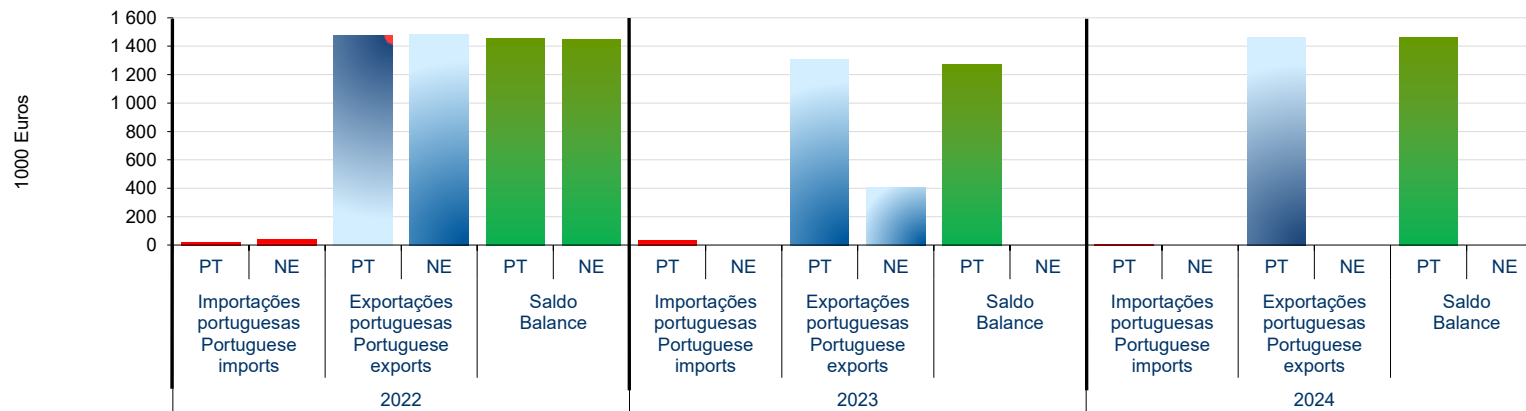
[4] Refere-se à forma como a mercadoria atravessou as alfândegas portuguesas, e poderá ser diferente do meio de transporte utilizado no percurso de Portugal ao país de destino (no caso das exportações) e do país de origem até Portugal (no caso das importações). / [4] Is the way goods crossed Portuguese customs offices and could be different of the transportation mode used during the route from Portugal to destination country (in case of exports) and from origin country to Portugal (in case of imports).

[5] A categoria "Outros" inclui transporte ferroviário, remessas postais, instalações fixas de transporte, propulsão própria e transporte por navegação interior. / [5] The category "Others" includes rail, postal consignments, fixed transport installations, self-propelled and transport by inland waterway.

Fonte: GEE, a partir de dados de base do Instituto Nacional de Estatística (últimas versões em outubro de 2025). / Source: GEE, based on INE's data (latest versions in october 2025).

Balança Comercial de Mercadorias
Portugal's Trade Balance with its partner countries

Portugal - Níger
Portugal - Niger
(Mirror statistics)
(2022-2024)



1000 Euros /EUR e /and (%)

	Na óptica de Níger [A]					Na óptica de Portugal [B]					
	<i>View from Niger [A]</i>					<i>View from Portugal [B]</i>					
	2022	2023	2024	TVH / YoY (%)		2022	2023	2024	TVH / YoY (%)		
			23/22	24/23				23/22	24/23		
Importação portuguesa <i>Portuguese imports</i>	(Cif)	39	n.d.	n.d.	-	-	18	34	0	86.8	- 99.7
Exportação portuguesa <i>Portuguese exports</i>	(Fob)	1 485	407	n.d.	- 72.6	-	1 474	1 305	1 462	- 11.5	12.0
Saldo <i>Balance</i>	(Fob-Cif)	1 446	n.d.	n.d.	-	-	1 456	1 271	1 461	- 12.7	15.0
Cobertura <i>Coverage</i>	(Fob/Cif)	3764.5	n.d.	n.d.	-	-	8078.0	3828.8	1249206.0	- 52.6	32 526.9

Balança Comercial de Mercadorias

Portugal's Trade Balance with its partner countries

Portugal - Níger

Portugal - Niger

(Mirror statistics)

(2022-2024)

Diferença [B]-[A] e % [B]/[A] :

Difference [B]-[A] and % [B]/[A] :

		2022	2023	2024
Importação portuguesa	(Cif)	- 21	n.d.	n.d.
<i>Portuguese imports</i>				
(%)		- 53.7	n.d.	n.d.
Exportação portuguesa	(Fob)	- 11	898	n.d.
<i>Portuguese exports</i>				
(%)		- 0.7	220.9	n.d.
Saldo	(Fob-Cif)	10	n.d.	n.d.
<i>Balance</i>				

Notas / Notes :

[1] Importações - somatório das Chegadas provenientes da UE com as Importações originárias de Países Terceiros / Imports - Arrivals from the EU plus Imports from Third Countries.

[2] Exportações - somatório das Expedições para a UE com as Exportações para os Países Terceiros / Exports - Dispatches to EU plus Exports to Third Countries.

Fontes / Sources: GEE

Portugal: dados de base estimados do INE (inclui estimativas abaixo dos limiares de assimilação e das não-respostas desde 1993); últimas versões disponíveis em outubro de 2025. / Portugal: based on INE's estimated data (estimates made under the assimilation threshold and non-responses are included - latest versions available in october 2025).


País: Dados de base do FMI, Direction of Trade Statistics - outubro de 2025. Valores Cif convertidos a Fob através do factor 0,9529. / Country: Eurostat Annual Data: october 2025. Cif converted to Fob by the factor 0,9529.

Comércio internacional de produtos industriais transformados *International trade of manufacturing products by technological intensity*

Portugal - Níger

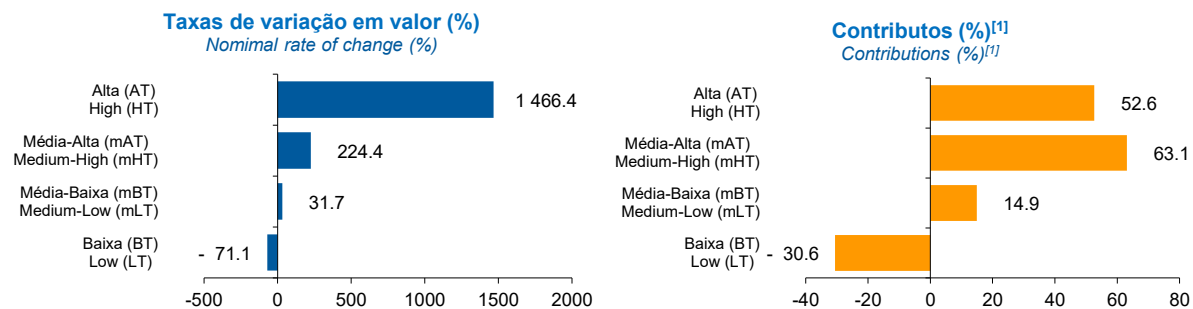
Portugal - Níger

Balança Comercial de produtos industriais transformados *Trade balance of manufacturing products by technological intensity*



Taxas de crescimento das exportações de produtos industriais transformados em 2024 por grau de intensidade tecnológica, e contributos das componentes^[1]

*Rate of change of manufacturing industrial products exports by technological intensity in 2024
and contributions of its components^[1]*



Comércio internacional de produtos industriais transformados

International trade of manufacturing products by technological intensity

Portugal - Níger

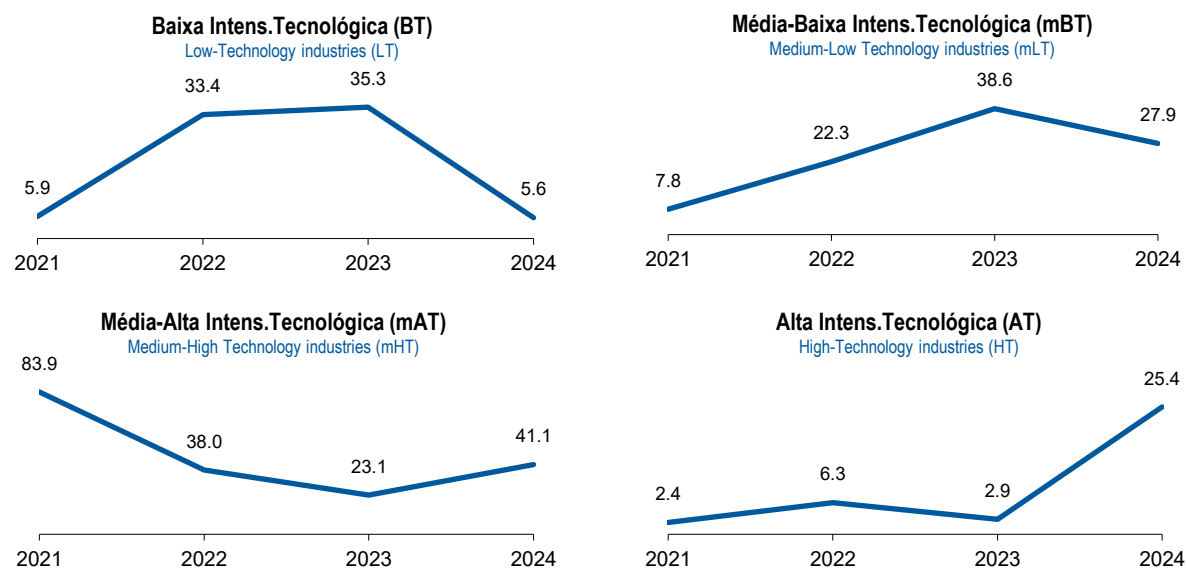
Portugal - Níger

Exportações de produtos industriais transformados por grau de intensidade tecnológica

(em percentagem do total dos produtos industriais transformados)

Manufacturing industrial products exports by technological intensity

(in percentage of total manufacturing industrial products)



[1] Contributos para a taxa de crescimento das exportações de produtos industriais transformados - análise 'shift share': $TVH \times (\text{peso no período homólogo anterior}) \div 100$ - em percentagem

[1] Contributions to the rate of change of manufacturing industries products exports - shift share analysis: $(\text{rate of change}) \times (\text{weight in the same previous period}) \div 100$ - per cent.

[2] Importações - somatório das Chegadas provenientes da UE com as Importações originárias de Países Terceiros.

[2] Imports - Arrivals from the EU plus Imports from Third Countries.

[3] Exportações - somatório das Expedições para a UE com as Exportações para os Países Terceiros.

[3] Exports - Dispatches to EU plus Exports to Third Countries.

Fonte: GEE, a partir de dados de base estimados do INE (inclui estimativas abaixo dos limiares de assimilação e das não-respostas desde 1993); últimas versões disponíveis em outubro de 2025.

Source: GEE, based on INE's estimated data (estimates made under the assimilation threshold and non-responses are included since 1993); latest versions available in October 2025.

Definição da Intensidade Tecnológica de acordo com a metodologia proposta pela OCDE (STI Scoreboard 2003) | OECD's STI Scoreboard 2003

Technology Intensity Definition:

Alta Intensidade Tecnológica | High-technology (ISIC Rev. 3 2423, 30, 32, 33, 353); Média-alta | Medium-high technology (24 excl. 2423, 29, 31, 34, 352+359); Média-baixa | Medium-low technology (23, 25-28, 351); Baixa | Low-technology (15-22, 36-37).

Importações em Portugal de produtos industriais transformados, por grau de intensidade tecnológica
Portuguese manufacturing imports by technological intensity

Origem - Níger
Origin - Niger

Intensidade Tecnológica Technological intensity	1000 Euros / 1000 EUR				Taxas de variação (%) Rate of Change (%)			Peso no total dos produtos industriais transformados (%) Share in total of manufacturing industries (%)				Contributos (p.p.) ^[1] Contributions (p.p.) ^[1]		
	2021	2022	2023	2024	2022 / 2021	2023 / 2022	2024 / 2023	2021	2022	2023	2024	2022	2023	2024
Total dos prod. industriais transformados Total of manufacturing industries products	4	18	2	0	352.1	- 89.5	- 93.9	100.0	100.0	100.0	100.0	352.1	- 89.5	- 93.9
A ALTA TECNOLOGIA High-technology Industries	1	0	1	0	- 100.0		- 100.0	24.7	0.0	30.7	0.0	- 24.7		- 30.7
- Sem Aeronáutica e aeroespacial [2] - Excluding Aircraft and spacecraft	1	0	0	0	- 100.0			14.7	0.0	0.0	0.0	- 14.7		
A1 Aeronáutica e aeroespacial Aircraft and spacecraft	0	0	1	0	- 100.0		- 100.0	10.1	0.0	30.7	0.0	- 10.1		- 30.7
A2 Produtos farmacêuticos Pharmaceuticals	0	0	0	0				0.0	0.0	0.0	0.0			
A3 Equipamento de escritório e computação Office, accounting and computing machinery	0	0	0	0				0.0	0.0	0.0	0.0			
A4 Equipamento de rádio, TV e comunicações Radio, TV and communications equipment	1	0	0	0	- 100.0			14.7	0.0	0.0	0.0	- 14.7		
A5 Instrumentos médicos, ópticos e de precisão Medical, precision and optical instruments	0	0	0	0				0.0	0.0	0.0	0.0			
B MÉDIA-ALTA TECNOLOGIA Medium-high-technology industries	2	17	0	0	824.6	- 99.4	- 100.0	45.6	93.2	5.3	0.0	375.8	- 92.7	- 5.3
B1 Máquinas e aparelhos eléctricos n.e. Electrical machinery and apparatus, n.e.s.	1	0	0	0	- 100.0		- 100.0	31.1	0.0	5.3	0.0	- 31.1		- 5.3
B2 Veículos a motor, reboques e semi-reboques Motor vehicles, trailers and semi-trailers	0	1	0	0	233.7	- 100.0		8.9	6.6	0.0	0.0	20.8	- 6.6	
B3 Produtos químicos, excepto farmacêuticos Chemicals excluding pharmaceuticals	0	16	0	0	6 960.3	- 100.0		5.5	86.6	0.0	0.0	386.2	- 86.6	
B4 Equipamento ferroviário e equip. transporte n.e. Railroad equipment and transport equipment, n.e.s.	0	0	0	0				0.0	0.0	0.0	0.0			
B5 Máquinas e equip. n.e. (princ. não eléctricos) Machinery and equipment, n.e.s.	0	0	0	0				0.0	0.0	0.0	0.0			

Importações em Portugal de produtos industriais transformados, por grau de intensidade tecnológica
Portuguese manufacturing imports by technological intensity

Origem - Níger
Origin - Niger

Intensidade Tecnológica Technological intensity	1000 Euros / 1000 EUR				Taxas de variação (%) Rate of Change (%)			Peso no total dos produtos industriais transformados (%) Share in total of manufacturing industries (%)				Contributos (p.p.) ^[1] Contributions (p.p.) ^[1]		
	2021	2022	2023	2024	2022 / 2021	2023 / 2022	2024 / 2023	2021	2022	2023	2024	2022	2023	2024
C MÉDIA-BAIXA TECNOLOGIA Medium-low-technology industries	0	1	0	0	291.0	- 100.0		6.9	5.9	0.0	0.0	20.0	- 5.9	
C1 Construção e reparação naval Building and repairing of ships and boats	0	0	0	0				0.0	0.0	0.0	0.0			
C2 Produtos da borracha e do plástico Rubber and plastics products	0	0	0	0	- 100.0			6.9	0.0	0.0	0.0	- 6.9		
C3 Refin. petróleo, petroquímica e combust. Nuclear Coke, refined petroleum products and nuclear fuel	0	0	0	0				0.0	0.0	0.0	0.0			
C4 Produtos minerais não metálicos Other non-metallic mineral products	0	0	0	0				0.0	0.0	0.0	0.0			
C5 Metalurgia de base Basic metals	0	0	0	0				0.0	0.0	0.0	0.0			
C6 Fabricação prod. metálicos (excl. máq. e equip.) Fabricated metal products	0	1	0	0		- 100.0		0.0	5.9	0.0	0.0		- 5.9	
D BAIXA TECNOLOGIA Low-technology industries	1	0	1	0	- 83.1	686.5	- 90.5	22.8	0.9	64.0	100.0	- 18.9	5.9	- 57.9
D1 Manufacturas n.e.; reciclagem Manufacturing, n.e.s.; recycling	0	0	1	0			- 100.0	0.0	0.0	61.5	0.0			- 61.5
D2 Pasta de papel, papel, cartão e publicações Pulp, paper, paper products, printing and publishing	0	0	0	0			143.8	0.0	0.0	2.5	100.0			3.6
D3 Produtos alimentares, bebidas e tabaco Food products, beverages and tobacco	0	0	0	0	- 66.8	- 100.0		11.6	0.9	0.0	0.0	- 7.8	- 0.9	
D4 Têxteis, vestuário, couros e calçado Textiles, textile products, leather and footwear	0	0	0	0	- 100.0			11.2	0.0	0.0	0.0	- 11.2		
D5 Madeira e produtos da madeira e cortiça Wood and products of wood and cork	0	0	0	0				0.0	0.0	0.0	0.0			

Importações em Portugal de produtos industriais transformados, por grau de intensidade tecnológica

Portuguese manufacturing imports by technological intensity

Origem - Níger
Origin - Niger

Por memória:

Memo:

Total das Importações de mercadorias	4	18	34	0	352.1	86.8	- 99.7	100.0	100.0	100.0	100.0	352.1	86.8	- 99.7
Total imports of goods														
Produtos Industriais Transformados	4	18	2	0	352.1	- 89.5	- 93.9	100.0	100.0	5.6	100.0	352.1	- 89.5	- 5.3
Manufacturing industries products														
Residual	0	0	32	0			- 100.0	0.0	0.0	94.4	0.0			- 94.4
Residual														

[1] Contributos para a taxa de crescimento das importações de produtos industriais transformados em pontos percentuais - análise 'shift share': $TVH \times (\text{peso no período homólogo anterior}) + 100$. Por memória, os contributos estão calculados em relação às importações totais.

[1] Contributions to the rate of change of manufacturing industries products imports, in percentage points - shift share analysis: $(\text{rate of change}) \times (\text{weight in the same previous period}) + 100$. In memo, the contributions are calculated in relation to total imports.

[2] Importações - somatório das Chegadas provenientes da UE com as Importações originárias de Países Terceiros. Imports - Arrivals from the EU plus Imports from Third Countries.

[3] Exportações - somatório das Expedições para a UE com as Exportações para os Países Terceiros. Exports - Dispatches to EU plus Exports to Third Countries.

Fonte: GEE, a partir de dados de base estimados do INE (inclui estimativas abaixo dos limiares de assimilação e das não-respostas desde 1993); últimas versões disponíveis em outubro de 2025.

Source: GEE, based on INE's estimated data (estimates made under the assimilation threshold and non-responses are included since 1993); latest versions available in october 2025.

Definição da Intensidade Tecnológica de acordo com a metodologia proposta pela OCDE (STI Scoreboard 2003) | OECD's STI Scoreboard 2003 Technology Intensity Definition:

Alta Intensidade Tecnológica | High-technology (ISIC Rev. 3 2423, 30, 32, 33, 353); Média-alta | Medium-high technology (24 excl. 2423, 29, 31, 34, 352+359);

Média-baixa | Medium-low technology (23, 25-28, 351); Baixa | Low-technology (15-22, 36-37).

Exportações portuguesas de produtos industriais transformados, por grau de intensidade tecnológica
Portuguese manufacturing exports by technological intensity

Destino - Níger
Destination - Niger

Intensidade Tecnológica Technological intensity	1000 Euros / 1000 EUR				Taxas de variação (%) Rate of Change (%)			Peso no total dos produtos industriais transformados (%) Share in total of manufacturing industries (%)				Contributos (p.p.) ^[1] Contributions (p.p.) ^[1]		
	2021	2022	2023	2024	2022 / 2021	2023 / 2022	2024 / 2023	2021	2022	2023	2024	2022	2023	2024
Total dos prod. industriais transformados Total of manufacturing industries products	3 033	713	531	968	- 76.5	- 25.5	82.2	100.0	100.0	100.0	100.0	- 76.5	- 25.5	82.2
A ALTA TECNOLOGIA High-technology Industries	71	45	16	246	- 36.9	- 65.2	1 466.4	2.4	6.3	2.9	25.4	- 0.9	- 4.1	43.3
- Sem Aeronáutica e aeroespacial [2] - Excluding Aircraft and spacecraft	71	45	16	246	- 36.9	- 65.2	1 466.4	2.4	6.3	2.9	25.4	- 0.9	- 4.1	43.3
A1 Aeronáutica e aeroespacial Aircraft and spacecraft	0	0	0	0				0.0	0.0	0.0	0.0			
A2 Produtos farmacêuticos Pharmaceuticals	0	33	2	0	43 105.2	- 95.3	- 99.5	0.0	4.7	0.3	0.0	1.1	- 4.4	- 0.3
A3 Equipamento de escritório e computação Office, accounting and computing machinery	3	0	3	0	- 100.0		- 100.0	0.1	0.0	0.6	0.0	- 0.1		- 0.6
A4 Equipamento de rádio, TV e comunicações Radio, TV and communications equipment	5	7	3	1	27.9	- 56.5	- 70.1	0.2	0.9	0.5	0.1	0.0	- 0.5	- 0.4
A5 Instrumentos médicos, ópticos e de precisão Medical, precision and optical instruments	63	5	8	245	- 91.9	58.1	2 923.0	2.1	0.7	1.5	25.3	- 1.9	0.4	44.5
B MÉDIA-ALTA TECNOLOGIA Medium-high-technology industries	2 545	271	123	398	- 89.4	- 54.7	224.4	83.9	38.0	23.1	41.1	- 75.0	- 20.8	51.9
B1 Máquinas e aparelhos eléctricos n.e. Electrical machinery and apparatus, n.e.s.	17	84	52	2	392.2	- 38.1	- 97.0	0.6	11.8	9.8	0.2	2.2	- 4.5	- 9.5
B2 Veículos a motor, reboques e semi-reboques Motor vehicles, trailers and semi-trailers	1 629	19	6	3	- 98.8	- 71.0	- 45.8	53.7	2.7	1.0	0.3	- 53.1	- 1.9	- 0.5
B3 Produtos químicos, excepto farmacêuticos Chemicals excluding pharmaceuticals	54	1	25	30	- 97.3	1 658.5	18.5	1.8	0.2	4.8	3.1	- 1.7	3.4	0.9
B4 Equipamento ferroviário e equip. transporte n.e. Railroad equipment and transport equipment, n.e.s.	105	0	0	0	- 100.0			3.5	0.0	0.0	0.0	- 3.5		
B5 Máquinas e equip. n.e. (princ. não eléctricos) Machinery and equipment, n.e.s.	740	167	40	364	- 77.5	- 76.0	810.6	24.4	23.4	7.5	37.5	- 18.9	- 17.8	60.9

Exportações portuguesas de produtos industriais transformados, por grau de intensidade tecnológica
Portuguese manufacturing exports by technological intensity

Destino - Níger
Destination - Niger

Intensidade Tecnológica Technological intensity	1000 Euros / 1000 EUR				Taxas de variação (%) Rate of Change (%)			Peso no total dos produtos industriais transformados (%) Share in total of manufacturing industries (%)				Contributos (p.p.) ^[1] Contributions (p.p.) ^[1]		
	2021	2022	2023	2024	2022 / 2021	2023 / 2022	2024 / 2023	2021	2022	2023	2024	2022	2023	2024
C MÉDIA-BAIXA TECNOLOGIA Medium-low-technology industries	236	159	205	270	- 32.5	28.9	31.7	7.8	22.3	38.6	27.9	- 2.5	6.5	12.2
C1 Construção e reparação naval Building and repairing of ships and boats	0	0	0	0				0.0	0.0	0.0	0.0			
C2 Produtos da borracha e do plástico Rubber and plastics products	63	31	2	6	- 50.4	- 94.8	287.7	2.1	4.4	0.3	0.7	- 1.0	- 4.1	0.9
C3 Refin. petróleo, petroquímica e combust. Nuclear Coke, refined petroleum products and nuclear fuel	38	1	0	0	- 97.5	- 100.0		1.2	0.1	0.0	0.0	- 1.2	- 0.1	
C4 Produtos minerais não metálicos Other non-metallic mineral products	43	13	34	0	- 68.9	152.7	- 99.4	1.4	1.9	6.4	0.0	- 1.0	2.9	- 6.3
C5 Metalurgia de base Basic metals	13	2	0	0	- 86.2	- 95.2	- 100.0	0.4	0.3	0.0	0.0	- 0.4	- 0.2	- 0.0
C6 Fabricação prod. metálicos (excl. máq. e equip.) Fabricated metal products	79	112	170	264	41.1	51.6	55.4	2.6	15.7	31.9	27.2	1.1	8.1	17.7
D BAIXA TECNOLOGIA Low-technology industries	180	238	188	54	31.9	- 21.1	- 71.1	5.9	33.4	35.3	5.6	1.9	- 7.0	- 25.1
D1 Manufacturas n.e.; reciclagem Manufacturing, n.e.s.; recycling	48	14	20	12	- 71.0	42.8	- 39.2	1.6	1.9	3.7	1.2	- 1.1	0.8	- 1.5
D2 Pasta de papel, papel, cartão e publicações Pulp, paper, paper products, printing and publishing	15	23	0	0	50.7	- 100.0		0.5	3.2	0.0	0.0	0.2	- 3.2	
D3 Produtos alimentares, bebidas e tabaco Food products, beverages and tobacco	79	200	118	42	151.9	- 40.8	- 64.3	2.6	28.0	22.2	4.4	4.0	- 11.4	- 14.3
D4 Têxteis, vestuário, couros e calçado Textiles, textile products, leather and footwear	21	0	50	0	- 98.5	15 118.9	- 100.0	0.7	0.0	9.4	0.0	- 0.7	7.0	- 9.4
D5 Madeira e produtos da madeira e cortiça Wood and products of wood and cork	17	2	0	0	- 90.8	- 100.0		0.6	0.2	0.0	0.0	- 0.5	- 0.2	

Exportações portuguesas de produtos industriais transformados, por grau de intensidade tecnológica

Portuguese manufacturing exports by technological intensity

Destino - Níger

Destination - Niger

Por memória:

Memo:

Total das Importações de mercadorias	3 680	1 474	1 305	1 462	- 59.9	- 11.5	12.0	100.0	100.0	100.0	100.0	- 59.9	- 11.5	12.0
Total imports of goods														
Produtos Industriais Transformados	3 033	713	531	968	- 76.5	- 25.5	82.2	82.4	48.4	40.7	66.3	- 63.0	- 12.3	33.5
Manufacturing industries products														
Residual	647	761	774	493	17.7	1.6	- 36.3	17.6	51.6	59.3	33.7	3.1	0.8	- 21.5
Residual														

[1] Contributos para a taxa de crescimento das importações de produtos industriais transformados em pontos percentuais - análise 'shift share': $TVH \times (\text{peso no período homólogo anterior}) + 100$. Por memória, os contributos estão calculados em relação às importações totais.

[1] Contributions to the rate of change of manufacturing industries products imports, in percentage points - shift share analysis: $(\text{rate of change}) \times (\text{weight in the same previous period}) + 100$. In memo, the contributions are calculated in relation to total imports.

[2] Importações - somatório das Chegadas provenientes da UE com as Importações originárias de Países Terceiros. Imports - Arrivals from the EU plus Imports from Third Countries.

[3] Exportações - somatório das Expedições para a UE com as Exportações para os Países Terceiros. Exports - Dispatches to EU plus Exports to Third Countries.

Fonte: GEE, a partir de dados de base estimados do INE (inclui estimativas abaixo dos limiares de assimilação e das não-respostas desde 1993); últimas versões disponíveis em outubro de 2025.

Source: GEE, based on INE's estimated data (estimates made under the assimilation threshold and non-responses are included since 1993); latest versions available in october 2025.

Definição da Intensidade Tecnológica de acordo com a metodologia proposta pela OCDE (STI Scoreboard 2003) | OECD's STI Scoreboard 2003 Technology Intensity Definition:

Alta Intensidade Tecnológica | High-technology (ISIC Rev. 3 2423, 30, 32, 33, 353); Média-alta | Medium-high technology (24 excl. 2423, 29, 31, 34, 352+359);

Média-baixa | Medium-low technology (23, 25-28, 351); Baixa | Low-technology (15-22, 36-37).

Saldo português (Exportações - Importações) de produtos industriais transformados, por grau de intensidade tecnológica

Portuguese manufacturing balance (Exports - Imports) by technological intensity

Níger
Niger

Intensidade Tecnológica Technological intensity	1000 Euros / 1000 EUR				Peso no total dos produtos industriais transformados (%) Share in total of manufacturing industries (%)				Cobertura dos produtos industriais transformados (%) Coverage of manufacturing industries (%)			
	2021	2022	2023	2024	2021	2022	2023	2024	2021	2022	2023	2024
Total dos prod. industriais transformados Total of manufacturing industries products	3 029	695	530	968	100.0	100.0	100.0	100.0	75 124.4	3 906.2	27 711.1	827 727.4
A ALTA TECNOLOGIA High-technology Industries	70	45	15	246	2.3	6.5	2.8	25.4	7 148.6	2 661.6		
- Sem Aeronáutica e aeroespacial [2] - Excluding Aircraft and spacecraft	71	45	16	246	2.3	6.5	3.0	25.4	12 043.0			
A1 Aeronáutica e aeroespacial Aircraft and spacecraft	0	0	- 1	0	- 0.0	0.0	- 0.1	0.0	0.0	0.0		
A2 Produtos farmacêuticos Pharmaceuticals	0	33	2	0	0.0	4.8	0.3	0.0				
A3 Equipamento de escritório e computação Office, accounting and computing machinery	3	0	3	0	0.1	0.0	0.6	0.0				
A4 Equipamento de rádio, TV e comunicações Radio, TV and communications equipment	5	7	3	1	0.2	1.0	0.5	0.1	879.8			
A5 Instrumentos médicos, ópticos e de precisão Medical, precision and optical instruments	63	5	8	245	2.1	0.7	1.5	25.3				
B MÉDIA-ALTA TECNOLOGIA Medium-high-technology industries	2 543	254	123	398	84.0	36.5	23.2	41.1	138 320.8	1 592.2	120 409.8	
B1 Máquinas e aparelhos eléctricos n.e. Electrical machinery and apparatus, n.e.s.	16	84	52	2	0.5	12.1	9.8	0.2	1 354.4	50 834.3		
B2 Veículos a motor, reboques e semi-reboques Motor vehicles, trailers and semi-trailers	1 628	18	6	3	53.8	2.6	1.0	0.3	453 693.6	1 594.8		
B3 Produtos químicos, excepto farmacêuticos Chemicals excluding pharmaceuticals	53	- 14	25	30	1.8	- 2.1	4.8	3.1	23 928.6	9.2		
B4 Equipamento ferroviário e equip. transporte n.e. Railroad equipment and transport equipment, n.e.s.	105	0	0	0	3.5	0.0	0.0	0.0				
B5 Máquinas e equip. n.e. (princ. não eléctricos) Machinery and equipment, n.e.s.	740	167	40	364	24.4	24.0	7.5	37.6				

Saldo português (Exportações - Importações) de produtos industriais transformados, por grau de intensidade tecnológica

Portuguese manufacturing balance (Exports - Imports) by technological intensity

Níger
Niger

Intensidade Tecnológica Technological intensity	1000 Euros / 1000 EUR				Peso no total dos produtos industriais transformados (%) Share in total of manufacturing industries (%)				Cobertura dos produtos industriais transformados (%) Coverage of manufacturing industries (%)			
	2021	2022	2023	2024	2021	2022	2023	2024	2021	2022	2023	2024
C MÉDIA-BAIXA TECNOLOGIA Medium-low-technology industries	236	158	205	270	7.8	22.8	38.8	27.9	85 188.4	14 698.0		
C1 Construção e reparação naval Building and repairing of ships and boats	0	0	0	0	0.0	0.0	0.0	0.0				
C2 Produtos da borracha e do plástico Rubber and plastics products	62	31	2	6	2.1	4.5	0.3	0.7	22 628.5			
C3 Refin. petróleo, petroquímica e combust. Nuclear Coke, refined petroleum products and nuclear fuel	38	1	0	0	1.2	0.1	0.0	0.0				
C4 Produtos minerais não metálicos Other non-metallic mineral products	43	13	34	0	1.4	1.9	6.4	0.0				
C5 Metalurgia de base Basic metals	13	2	0	0	0.4	0.3	0.0	0.0				
C6 Fabricação prod. metálicos (excl. máq. e equip.) Fabricated metal products	79	111	170	264	2.6	16.0	32.0	27.2	10 338.0			
D BAIXA TECNOLOGIA Low-technology industries	179	238	187	54	5.9	34.2	35.2	5.6	19 574.7	152 456.4	15 302.4	46 346.2
D1 Manufacturas n.e.; reciclagem Manufacturing, n.e.s.; recycling	48	14	19	12	1.6	2.0	3.5	1.2	1 677.4			
D2 Pasta de papel, papel, cartão e publicações Pulp, paper, paper products, printing and publishing	15	23	0	0	0.5	3.2	- 0.0	- 0.0	0.0 0.0			
D3 Produtos alimentares, bebidas e tabaco Food products, beverages and tobacco	79	199	118	42	2.6	28.7	22.3	4.4	16 859.1	127 926.3		
D4 Têxteis, vestuário, couros e calçado Textiles, textile products, leather and footwear	21	0	50	0	0.7	0.0	9.4	0.0	4 764.3			
D5 Madeira e produtos da madeira e cortiça Wood and products of wood and cork	17	2	0	0	0.6	0.2	0.0	0.0				

Saldo português (Exportações - Importações) de produtos industriais transformados, por grau de intensidade tecnológica

Portuguese manufacturing balance (Exports - Imports) by technological intensity

Níger
Niger

Por memória:

Memo:

Saldo de mercadorias	3 676	1 456	1 271	1 461	100.0	100.0	100.0	100.0	91 154.3	8 078.0	3 828.8	1 249 206.0
Balance of goods												
Produtos Industriais Transformados	3 029	695	530	968	82.4	47.7	41.7	66.3	75 124.4	3 906.2	27 711.1	827 727.4
Manufacturing industries products												
Residual	647	761	742	493	17.6	52.3	58.3	33.7			2 405.1	
Residual												

Fonte: GEE, a partir de dados de base estimados do INE (inclui estimativas abaixo dos limiares de assimilação e das não-respostas desde 1993); últimas versões disponíveis em outubro de 2025.

Source: GEE, based on INE's estimated data (estimates made under the assimilation threshold and non-responses are included since 1993); latest versions available in october 2025.

Definição da Intensidade Tecnológica de acordo com a metodologia proposta pela OCDE (STI Scoreboard 2003) | [OECD's STI Scoreboard 2003 Technology Intensity Definition](#):

Alta Intensidade Tecnológica | [High-technology](#) (ISIC Rev. 3 2423, 30, 32, 33, 353); Média-alta | [Medium-high technology](#) (24 excl. 2423, 29, 31, 34, 352+359);

Média-baixa | [Medium-low technology](#) (23, 25-28, 351); Baixa | [Low-technology](#) (15-22, 36-37).