

## COMÉRCIO INTERNACIONAL PORTUGAL - Honduras

### *International Trade Portugal - Honduras*

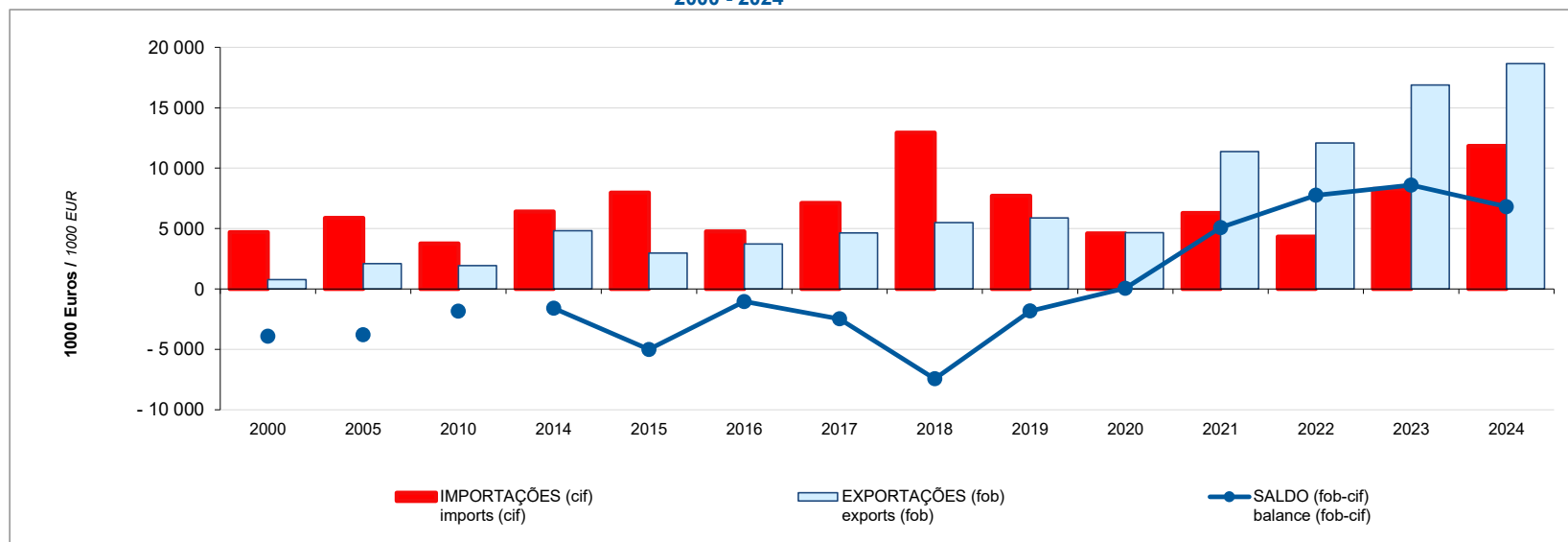


GEE: Última atualização de dados / *Last update*: 2025-10-15

## Balança Comercial de Mercadorias Portugal - Honduras

### Trade Balance of Goods Portugal - Honduras

2000 - 2024



Fonte: GEE, a partir de dados de base estimados do INE (inclui estimativas abaixo dos limiares de assimilação e das não-respostas desde 1993); últimas versões disponíveis em outubro de 2025.

Source: GEE, based on INE's estimated data (estimates made under the assimilation threshold and non-responses are included since 1993); latest versions available in October 2025.

GEE: Última atualização de dados / Last update : 2025-10-15

## Balança Comercial de Mercadorias Portugal - Honduras

### Trade Balance of Goods Portugal - Honduras

2000 - 2024

1000 Euros / 1000 EUR

	2000	2005	2010	2014	2015	2016	2017	2018	2019	2020	2021	2022	2023	2024
IMPORTAÇÕES (cif) <i>imports (cif)</i>	4 695	5 880	3 771	6 417	7 968	4 762	7 115	12 929	7 709	4 604	6 294	4 333	8 273	11 845
TVH (%) <i>rate of change (%)</i>	-1.6	40.3	-49.3	-1.0	24.2	-40.2	49.4	81.7	-40.4	-40.3	36.7	-31.2	90.9	43.2
EXPORTAÇÕES (fob) <i>exports (fob)</i>	782	2 094	1 941	4 824	2 964	3 726	4 637	5 488	5 887	4 664	11 375	12 087	16 872	18 659
TVH (%) <i>rate of change (%)</i>	-26.4	91.4	55.1	52.6	-38.5	25.7	24.5	18.3	7.3	-20.8	143.9	6.3	39.6	10.6
SALDO (fob-cif) <i>balance (fob-cif)</i>	- 3 914	- 3 786	- 1 830	- 1 594	- 5 003	- 1 037	- 2 477	- 7 441	- 1 822	60	5 080	7 754	8 600	6 814
TVH (%) <i>rate of change (%)</i>	5.5	22.3	-70.4	-52.1	214.0	-79.3	138.9	200.4	-75.5	-103.3	8 322.1	52.6	10.9	-20.8
COBERTURA (fob/cif) <i>coverage (fob/cif)</i>	16.6	35.6	51.5	75.2	37.2	78.2	65.2	42.4	76.4	101.3	180.7	279.0	204.0	157.5

Taxa de variação anual do comércio internacional de Portugal e respectivos contributos do país ou agregado de países em cada um dos fluxos (em pontos percentuais)<sup>[1]</sup>:

Rate of change of the portuguese international trade and the corresponding contribution of the mentioned country, or aggregate of countries (in percentage points)<sup>[1]</sup>:

IMPORTAÇÕES														
<i>imports</i>														
Mundo, TVH (%) World, <i>rate of change (%)</i>	15.23	4.27	14.34	3.55	2.21	1.82	13.46	8.24	6.00	-14.80	22.00	31.83	-4.04	1.99
País, Contributos (p.p.) Country, <i>contribution (p.p)</i>	0.00	0.00	-0.01	0.00	0.00	-0.01	0.00	0.01	-0.01	0.00	0.00	0.00	0.00	0.00
EXPORTAÇÕES														
<i>exports</i>														
Mundo, TVH (%) World, <i>rate of change (%)</i>	14.78	0.69	17.55	1.60	3.27	0.81	9.92	5.21	3.52	-10.25	18.34	23.20	-1.34	2.00
País, Contributos (p.p.) Country, <i>contribution (p.p)</i>	0.00	0.00	0.00	0.00	0.00	0.00	0.00	0.00	0.00	0.00	0.01	0.00	0.01	0.00

[1] Análise shift-share : (TVH) x (peso relativo do país ou agregado no ano anterior) + 100. *Shift-share analysis: (rate of change) x (weight in the previous period) + 100.*

Fonte: GEE, a partir de dados de base estimados do INE (inclui estimativas abaixo dos limiares de assimilação e das não-respostas desde 1993); últimas versões disponíveis em outubro de 2025.

Source: GEE, based on INE's estimated data (estimates made under the assimilation threshold and non-responses are included since 1993); latest versions available in october 2025.

GEE: Última atualização de dados / Last update : 2025-10-15

## Comércio Internacional de mercadorias de Portugal

*International Trade of Goods of Portugal  
com / with*

**HONDURAS**  
*HONDURAS*

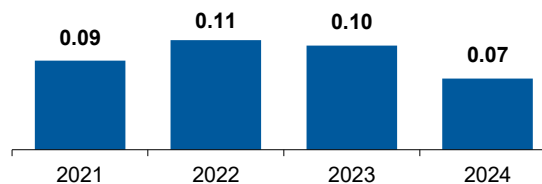
<b>Balança Comercial Honduras - Mundo</b>							
<i>Trade Balance Honduras - World</i>							
	Milhões de US\$ / USD millions				TVH (%) / YoY (%)		
	2021	2022	2023	2024	22/21	23/22	24/23
Importações (cif) / Imports (cif) <sup>[2]</sup>	13 472	16 311	16 039	16 244	21.1	- 1.7	1.3
Exportações (fob) / Exports (fob) <sup>[3]</sup>	5 179	6 115	5 951	5 638	18.1	- 2.7	- 5.3
Saldo / Balance (fob-cif)	- 8 293	- 10 197	- 10 089	- 10 605	23.0	- 1.1	5.1
Cobertura / Coverage rate (fob/cif)	38.4	37.5	37.1	34.7	-	-	-

Fonte: GEE, a partir de dados de base do FMI, Direction of Trade Statistics - outubro de 2025.

Source: GEE, based on IMF data, Direction of Trade Statistics - october 2025.

## Honduras - Quota de Portugal nas importações do país (%)

*Honduras - Share of Portugal in its imports (%)*



Fonte: GEE, a partir de dados de base do FMI, Direction of Trade Statistics - outubro de 2025.

Source: GEE, based on IMF data, Direction of Trade Statistics - october 2025.

## Comércio Internacional de mercadorias de Portugal

*International Trade of Goods of Portugal  
com / with*

**HONDURAS**  
HONDURAS

<b>Balança Comercial Portugal - Honduras</b>							
<i>Trade Balance Portugal-Honduras</i>							
	1000 Euros / 1000 EUR				TVH (%) / YoY (%)		
	2021	2022	2023	2024	22/21	23/22	24/23
Importações (cif) / Imports (cif) [2]	6 294	4 333	8 273	11 845	- 31.2	90.9	43.2
Exportações (fob) / Exports (fob) [3]	11 375	12 087	16 872	18 659	6.3	39.6	10.6
Saldo / Balance (fob-cif)	5 080	7 754	8 600	6 814	52.6	10.9	- 20.8
Cobertura / Coverage rate (fob/cif)	180.7	279.0	204.0	157.5	-	-	-

Fonte: GEE, a partir de dados de base do Instituto Nacional de Estatística (últimas versões em outubro de 2025).

Source: GEE, based on INE's data (latest versions in october 2025).

## Peso do país no comércio internacional de Portugal (%)

*Weight of the country in the international trade of Portugal (%)*

	2020	2021	2022	2023	2024
Importações / Imports <sup>[2]</sup>	0.01	0.01	0.00	0.01	0.01
Exportações / Exports <sup>[3]</sup>	0.01	0.02	0.02	0.02	0.02

## Comércio Internacional de mercadorias de Portugal

*International Trade of Goods of Portugal  
com / with*

**HONDURAS**

*HONDURAS*

### Contributo do país para a taxa de crescimento anual das importações<sup>[2]</sup> e das exportações<sup>[3]</sup> de mercadorias de Portugal em 2024 (p.p.)<sup>[1]</sup>

*Contribution of the country to the rate of change of Imports<sup>[2]</sup> and Exports<sup>[3]</sup>  
of goods in Portugal in 2024 (p.p.)<sup>[1]</sup>*

Importações:  p.p. Exportações:  p.p.

### Ranking do país no comércio internacional de Portugal em 2024

*Ranking in the international trade of Portugal in 2024*

Importações / Imports:  Exportações / Exports:

### Empresas portuguesas exportadoras/importadoras de bens por mercado

*Portuguese companies exporting/importing goods by market*

	2019	2020	2021	2022	2023
Importações / Imports <sup>[2]</sup>	n.d.	n.d.	n.d.	n.d.	n.d.
Exportações / Exports <sup>[3]</sup>	n.d.	n.d.	n.d.	n.d.	n.d.

[1] Contributo para a taxa de crescimento nominal em pontos percentuais: análise "shift-share":  $TVH \times (\text{peso no ano anterior})/100$ .

[1] Contribution to the nominal rate of change in percentage points - "shift-share analysis":  $(\text{Rate of change}) \times (\text{Weight in previous year}) / 100$ .

[2] Importações - somatório das Chegadas provenientes da UE com as Importações originárias de Países Terceiros.

[2] Imports - Arrivals from the EU plus Imports from Third Countries.

[3] Exportações - somatório das Expedições para a UE com as Exportações para os Países Terceiros.

[3] Exports - Dispatches to EU plus Exports to Third Countries.

## Comércio Internacional de mercadorias de Portugal

Portugal's international trade of goods

País / Country:

**Honduras / Honduras**

### Classificação por Grandes Categorias Económicas (CGCE)

Classification by broad economic categories (BEC)

Importações / Imports (cif) <sup>[2]</sup>														
CGCE / BEC	1000 Euros / 1000 EUR				TVH / YoY (%)			Estrutura / Weight in Total (%)				Contributo / Contribution p.p. <sup>[1]</sup>		
	2021	2022	2023	2024	2022 / 2021	2023 / 2022	2024 / 2023	2021	2022	2023	2024	2022	2023	2024
<b>Total</b>	<b>6 294</b>	<b>4 333</b>	<b>8 273</b>	<b>11 845</b>	<b>-31.2</b>	<b>90.9</b>	<b>43.2</b>	<b>100.0</b>	<b>100.0</b>	<b>100.0</b>	<b>100.0</b>	<b>-31.2</b>	<b>90.9</b>	<b>43.2</b>
<b>1 Produtos alimentares e bebidas</b> <b>Food and beverages</b>	<b>4 960</b>	<b>2 792</b>	<b>7 445</b>	<b>11 133</b>	<b>-43.7</b>	<b>166.6</b>	<b>49.5</b>	<b>78.8</b>	<b>64.4</b>	<b>90.0</b>	<b>94.0</b>	<b>-34.4</b>	<b>107.4</b>	<b>44.6</b>
11 Produtos primários <i>Food and Beverages - Primary</i>	3 923	2 683	7 407	11 124	-31.6	176.1	50.2	62.3	61.9	89.5	93.9	-19.7	109.0	44.9
12 Produtos transformados <i>Food and Beverages - Processed</i>	1 037	110	39	9	-89.4	-64.8	-75.5	16.5	2.5	0.5	0.1	-14.7	-1.6	-0.4
<b>2 Fornecimentos industriais n.e. noutra categoria</b> <b>Industrial supplies not elsewhere specified</b>	<b>1 310</b>	<b>1 375</b>	<b>480</b>	<b>538</b>	<b>5.0</b>	<b>-65.1</b>	<b>11.9</b>	<b>20.8</b>	<b>31.7</b>	<b>5.8</b>	<b>4.5</b>	<b>1.0</b>	<b>-20.7</b>	<b>0.7</b>
21 Produtos primários <i>Industrial supplies - Primary</i>	1 267	1 305	435	513	3.1	-66.7	17.9	20.1	30.1	5.3	4.3	0.6	-20.1	0.9
22 Produtos transformados <i>Industrial supplies - Processed</i>	43	70	46	25	62.1	-34.5	-45.2	0.7	1.6	0.6	0.2	0.4	-0.6	-0.2
<b>3 Combustíveis e lubrificantes</b> <b>Fuels and lubricants</b>	<b>0</b>	<b>0</b>	<b>0</b>	<b>0</b>				<b>0.0</b>	<b>0.0</b>	<b>0.0</b>	<b>0.0</b>			
31 Produtos primários <i>Fuels and lubricants - Primary</i>	0	0	0	0				0.0	0.0	0.0	0.0			
32 Produtos transformados <i>Fuels and lubricants - Processed</i>	0	0	0	0				0.0	0.0	0.0	0.0			
<b>4 Máquinas, outros bens de capital e seus acessórios</b> <b>Capital goods, and parts and accessories thereof</b>	<b>2</b>	<b>2</b>	<b>9</b>	<b>14</b>	<b>20.9</b>	<b>300.3</b>	<b>67.8</b>	<b>0.0</b>	<b>0.0</b>	<b>0.1</b>	<b>0.1</b>	<b>0.0</b>	<b>0.1</b>	<b>0.1</b>
41 Máquinas, outros bens de capital (exceto o mat.tra[...]) <i>Capital goods (except transport equipment)</i>	0	0	1	0	1 473.3	7.0	-100.0	0.0	0.0	0.0	0.0	0.0	0.0	0.0
42 Partes, peças separadas e acessórios <i>Capital goods - Parts and accessories</i>	2	2	8	14	-4.1	383.2	78.3	0.0	0.0	0.1	0.1	0.0	0.1	0.1
<b>5 Material de transporte e acessórios</b> <b>Transport equipment and parts and accessories ther[...]</b>	<b>0</b>	<b>40</b>	<b>82</b>	<b>19</b>	<b>47 772.3</b>	<b>105.7</b>	<b>-76.8</b>	<b>0.0</b>	<b>0.9</b>	<b>1.0</b>	<b>0.2</b>	<b>0.6</b>	<b>1.0</b>	<b>-0.8</b>
51 Automóveis para transporte de passageiros <i>Passenger motor cars</i>	0	0	0	0				0.0	0.0	0.0	0.0			
52 Outro material de transporte <i>Other transport equipment</i>	0	0	0	0				0.0	0.0	0.0	0.0			
53 Partes, peças separadas e acessórios <i>Transport equipment - parts and accessories</i>	0	40	82	19	47 772.3	105.7	-76.8	0.0	0.9	1.0	0.2	0.6	1.0	-0.8

## Comércio Internacional de mercadorias de Portugal

Portugal's international trade of goods

País / Country:

**Honduras / Honduras**

### Classificação por Grandes Categorias Económicas (CGCE)

Classification by broad economic categories (BEC)

Importações / Imports (cif) <sup>[2]</sup>															
CGCE / BEC	1000 Euros / 1000 EUR				TVH / YoY (%)			Estrutura / Weight in Total (%)				Contributo / Contribution p.p. <sup>[1]</sup>			
	2021	2022	2023	2024	2022 / 2021	2023 / 2022	2024 / 2023	2021	2022	2023	2024	2022	2023	2024	
<b>6 Bens de consumo n.e. noutra categoria</b> <b>Consumer goods not elsewhere specified</b>	<b>23</b>	<b>123</b>	<b>257</b>	<b>141</b>	<b>441.9</b>	<b>108.2</b>	<b>-45.2</b>	<b>0.4</b>	<b>2.8</b>	<b>3.1</b>	<b>1.2</b>	<b>1.6</b>	<b>3.1</b>	<b>-1.4</b>	
61 Bens de consumo duradouros Consumer goods - Durable	0	0	0	0	-100.0		-100.0	0.0	0.0	0.0	0.0	0.0		0.0	
62 Bens de consumo semi-duradouros Consumer goods - Semi-durable	14	52	79	37	272.3	49.9	-53.0	0.2	1.2	0.9	0.3	0.6	0.6	-0.5	
63 Bens de consumo não duradouros Consumer goods - Non-durable	8	71	178	104	740.8	150.9	-41.7	0.1	1.6	2.2	0.9	1.0	2.5	-0.9	
<b>7 Bens n.e. noutra categoria</b> <b>Goods not elsewhere specified</b>	<b>0</b>	<b>0</b>	<b>0</b>	<b>0</b>				<b>0.0</b>	<b>0.0</b>	<b>0.0</b>	<b>0.0</b>				
ND N.D.	0	0	0	0				0.0	0.0	0.0	0.0				
N.A.															

[1] Contributo para a taxa de crescimento nominal em pontos percentuais: análise "shift-share":  $TVH \times (\text{peso no ano anterior})/100$ .

[1] Contribution to the nominal rate of change in percentage points - "shift-share analysis":  $(\text{Rate of change}) \times (\text{Weight in previous year})/100$ .

[2] Importações - somatório das Chegadas provenientes da UE com as Importações originárias de Países Terceiros. / [2] Imports - Arrivals from the EU plus Imports from Third Countries.

[3] Exportações - somatório das Expedições para a UE com as Exportações para os Países Terceiros. / [3] Exports - Dispatches to EU plus Exports to Third Countries.

Nota: De acordo com a designação completa nos termos da Classificação das Grandes Categorias Económicas Rev.3 / Note: Full name according to Broad Economic Categories Rev.3

Fonte: GEE, a partir de dados de base do Instituto Nacional de Estatística (últimas versões em outubro de 2025). / Source: GEE, based on INE's data (latest versions in October 2025).



## Comércio Internacional de mercadorias de Portugal

Portugal's international trade of goods

País / Country:

**Honduras / Honduras**

## Classificação por Grandes Categorias Económicas (CGCE)

Classification by broad economic categories (BEC)

Exportações / Exports (fob) <sup>[3]</sup>														
CGCE / BEC	1000 Euros / 1000 EUR				TVH / YoY (%)			Estrutura / Weight in Total (%)				Contributo / Contribution p.p. <sup>[1]</sup>		
	2021	2022	2023	2024	2022 / 2021	2023 / 2022	2024 / 2023	2021	2022	2023	2024	2022	2023	2024
<b>Total</b>	<b>11 375</b>	<b>12 087</b>	<b>16 872</b>	<b>18 659</b>	<b>6.3</b>	<b>39.6</b>	<b>10.6</b>	<b>100.0</b>	<b>100.0</b>	<b>100.0</b>	<b>100.0</b>	<b>6.3</b>	<b>39.6</b>	<b>10.6</b>
<b>1 Produtos alimentares e bebidas</b> <b>Food and beverages</b>	<b>905</b>	<b>432</b>	<b>305</b>	<b>222</b>	<b>-52.3</b>	<b>-29.3</b>	<b>-27.4</b>	<b>8.0</b>	<b>3.6</b>	<b>1.8</b>	<b>1.2</b>	<b>-4.2</b>	<b>-1.0</b>	<b>-0.5</b>
11 Produtos primários <i>Food and Beverages - Primary</i>	0	0	260	124			-52.4	0.0	0.0	1.5	0.7			-0.8
12 Produtos transformados <i>Food and Beverages - Processed</i>	905	432	45	98	-52.3	-89.5	116.6	8.0	3.6	0.3	0.5	-4.2	-3.2	0.3
<b>2 Fornecimentos industriais n.e. noutra categoria</b> <b>Industrial supplies not elsewhere specified</b>	<b>6 478</b>	<b>8 244</b>	<b>12 365</b>	<b>15 883</b>	<b>27.3</b>	<b>50.0</b>	<b>28.5</b>	<b>57.0</b>	<b>68.2</b>	<b>73.3</b>	<b>85.1</b>	<b>15.5</b>	<b>34.1</b>	<b>20.9</b>
21 Produtos primários <i>Industrial supplies - Primary</i>	28	23	51	117	-19.0	124.5	127.0	0.2	0.2	0.3	0.6	0.0	0.2	0.4
22 Produtos transformados <i>Industrial supplies - Processed</i>	6 450	8 222	12 314	15 767	27.5	49.8	28.0	56.7	68.0	73.0	84.5	15.6	33.9	20.5
<b>3 Combustíveis e lubrificantes</b> <b>Fuels and lubricants</b>	<b>0</b>	<b>1</b>	<b>0</b>	<b>0</b>		<b>-100.0</b>		<b>0.0</b>	<b>0.0</b>	<b>0.0</b>	<b>0.0</b>		<b>0.0</b>	
31 Produtos primários <i>Fuels and lubricants - Primary</i>	0	0	0	0				0.0	0.0	0.0	0.0			
32 Produtos transformados <i>Fuels and lubricants - Processed</i>	0	1	0	0		-100.0		0.0	0.0	0.0	0.0		0.0	
<b>4 Máquinas, outros bens de capital e seus acessórios</b> <b>Capital goods, and parts and accessories thereof</b>	<b>1 781</b>	<b>1 485</b>	<b>2 167</b>	<b>841</b>	<b>-16.6</b>	<b>45.9</b>	<b>-61.2</b>	<b>15.7</b>	<b>12.3</b>	<b>12.8</b>	<b>4.5</b>	<b>-2.6</b>	<b>5.6</b>	<b>-7.9</b>
41 Máquinas, outros bens de capital (exceto o mat.tra[...]) <i>Capital goods (except transport equipment)</i>	1 611	1 214	1 739	628	-24.6	43.3	-63.9	14.2	10.0	10.3	3.4	-3.5	4.3	-6.6
42 Partes, peças separadas e acessórios <i>Capital goods - Parts and accessories</i>	171	271	427	213	58.6	57.8	-50.2	1.5	2.2	2.5	1.1	0.9	1.3	-1.3
<b>5 Material de transporte e acessórios</b> <b>Transport equipment and parts and accessories ther[...]</b>	<b>352</b>	<b>419</b>	<b>679</b>	<b>424</b>	<b>19.1</b>	<b>62.2</b>	<b>-37.6</b>	<b>3.1</b>	<b>3.5</b>	<b>4.0</b>	<b>2.3</b>	<b>0.6</b>	<b>2.2</b>	<b>-1.5</b>
51 Automóveis para transporte de passageiros <i>Passenger motor cars</i>	0	0	0	0				0.0	0.0	0.0	0.0			
52 Outro material de transporte <i>Other transport equipment</i>	0	0	0	0				0.0	0.0	0.0	0.0			
53 Partes, peças separadas e acessórios <i>Transport equipment - parts and accessories</i>	352	419	679	424	19.1	62.2	-37.6	3.1	3.5	4.0	2.3	0.6	2.2	-1.5



## Comércio Internacional de mercadorias de Portugal

Portugal's international trade of goods

País / Country:

**Honduras / Honduras**

## Classificação por Grandes Categorias Económicas (CGCE)

Classification by broad economic categories (BEC)

Exportações / Exports (fob) <sup>[3]</sup>														
CGCE / BEC	1000 Euros / 1000 EUR				TVH / YoY (%)			Estrutura / Weight in Total (%)				Contributo / Contribution p.p. <sup>[1]</sup>		
	2021	2022	2023	2024	2022 / 2021	2023 / 2022	2024 / 2023	2021	2022	2023	2024	2022	2023	2024
<b>6 Bens de consumo n.e. noutra categoria</b> <b>Consumer goods not elsewhere specified</b>	<b>1 859</b>	<b>1 507</b>	<b>1 356</b>	<b>1 289</b>	<b>-18.9</b>	<b>-10.0</b>	<b>-4.9</b>	<b>16.3</b>	<b>12.5</b>	<b>8.0</b>	<b>6.9</b>	<b>-3.1</b>	<b>-1.2</b>	<b>-0.4</b>
61 Bens de consumo duradouros <i>Consumer goods - Durable</i>	118	28	22	18	-76.3	-23.0	-15.5	1.0	0.2	0.1	0.1	-0.8	-0.1	0.0
62 Bens de consumo semi-duradouros <i>Consumer goods - Semi-durable</i>	265	283	101	150	6.9	-64.4	48.6	2.3	2.3	0.6	0.8	0.2	-1.5	0.3
63 Bens de consumo não duradouros <i>Consumer goods - Non-durable</i>	1 476	1 196	1 234	1 121	-19.0	3.2	-9.1	13.0	9.9	7.3	6.0	-2.5	0.3	-0.7
<b>7 Bens n.e. noutra categoria</b> <b>Goods not elsewhere specified</b>	<b>0</b>	<b>0</b>	<b>0</b>	<b>0</b>				<b>0.0</b>	<b>0.0</b>	<b>0.0</b>	<b>0.0</b>			
ND N.D.	0	0	0	0				0.0	0.0	0.0	0.0			
ND N.A.														

[1] Contributo para a taxa de crescimento nominal em pontos percentuais: análise "shift-share": TVH x (peso no ano anterior)/100. /

[1] Contribution to the nominal rate of change in percentage points - "shift-share analysis": (Rate of change) x (Weight in previous year) /100.

[2] Importações - somatório das Chegadas provenientes da UE com as Importações originárias de Países Terceiros. / [2] Imports - Arrivals from the EU plus Imports from Third Countries.

[3] Exportações - somatório das Expedições para a UE com as Exportações para os Países Terceiros. / [3] Exports - Dispatches to EU plus Exports to Third Countries.

Nota: De acordo com a designação completa nos termos da Classificação das Grandes Categorias Económicas Rev.3 / Note: Full name according to Broad Economic Categories Rev.3

Fonte: GEE, a partir de dados de base do Instituto Nacional de Estatística (últimas versões em outubro de 2025). / Source: GEE, based on INE's data (latest versions in October 2025).



## Comércio Internacional de mercadorias de Portugal

Portugal's international trade of goods

País / Country:

**Honduras / Honduras**

## Classificação por Grandes Categorias Económicas (CGCE)

Classification by broad economic categories (BEC)

Saldo (Exportações - Importações) / Balance (Exports - Imports)												
CGCE / BEC	1000 Euros / 1000 EUR				Estrutura / Weight in Total (%)				Cobertura / Coverage (%)			
	2021	2022	2023	2024	2021	2022	2023	2024	2021	2022	2023	2024
<b>Total</b>	<b>5 080</b>	<b>7 754</b>	<b>8 600</b>	<b>6 814</b>	<b>100.0</b>	<b>100.0</b>	<b>100.0</b>	<b>100.0</b>	<b>180.7</b>	<b>279.0</b>	<b>204.0</b>	<b>157.5</b>
<b>1 Produtos alimentares e bebidas</b> <b>Food and beverages</b>	<b>-4 055</b>	<b>-2 361</b>	<b>-7 140</b>	<b>-10 911</b>	<b>-79.8</b>	<b>-30.4</b>	<b>-83.0</b>	<b>-160.1</b>	<b>18.2</b>	<b>15.5</b>	<b>4.1</b>	<b>2.0</b>
11 Produtos primários <i>Food and Beverages - Primary</i>	-3 923	-2 683	-7 146	-11 000	-77.2	-34.6	-83.1	-161.4	0.0	0.0	3.5	1.1
12 Produtos transformados <i>Food and Beverages - Processed</i>	-132	322	7	88	-2.6	4.2	0.1	1.3	87.2	393.4	117.1	1 035.6
<b>2 Fornecimentos industriais n.e. noutra categoria</b> <b>Industrial supplies not elsewhere specified</b>	<b>5 168</b>	<b>6 869</b>	<b>11 885</b>	<b>15 346</b>	<b>101.7</b>	<b>88.6</b>	<b>138.2</b>	<b>225.2</b>	<b>494.7</b>	<b>599.6</b>	<b>2 574.9</b>	<b>2 954.6</b>
21 Produtos primários <i>Industrial supplies - Primary</i>	-1 238	-1 283	-383	-396	-24.4	-16.5	-4.5	-5.8	2.2	1.8	11.8	22.7
22 Produtos transformados <i>Industrial supplies - Processed</i>	6 407	8 152	12 268	15 742	126.1	105.1	142.7	231.0	15 019.1	11 810.9	27 003.6	63 047.7
<b>3 Combustíveis e lubrificantes</b> <b>Fuels and lubricants</b>	<b>0</b>	<b>1</b>	<b>0</b>	<b>0</b>	<b>0.0</b>	<b>0.0</b>	<b>0.0</b>	<b>0.0</b>				
31 Produtos primários <i>Fuels and lubricants - Primary</i>	0	0	0	0	0.0	0.0	0.0	0.0				
32 Produtos transformados <i>Fuels and lubricants - Processed</i>	0	1	0	0	0.0	0.0	0.0	0.0				
<b>4 Máquinas, outros bens de capital e seus acessórios</b> <b>Capital goods, and parts and accessories thereof</b>	<b>1 780</b>	<b>1 483</b>	<b>2 158</b>	<b>826</b>	<b>35.0</b>	<b>19.1</b>	<b>25.1</b>	<b>12.1</b>	<b>100 591.6</b>	<b>69 325.0</b>	<b>25 268.2</b>	<b>5 841.8</b>
41 Máquinas, outros bens de capital (exceto o mat.tra[...]) <i>Capital goods (except transport equipment)</i>	1 611	1 214	1 739	628	31.7	15.7	20.2	9.2	5 369 096.7	257 241.1	344 435.8	
42 Partes, peças separadas e acessórios <i>Capital goods - Parts and accessories</i>	169	269	419	198	3.3	3.5	4.9	2.9	9 807.5	16 213.4	5 295.5	1 479.2
<b>5 Material de transporte e acessórios</b> <b>Transport equipment and parts and accessories ther[...]</b>	<b>352</b>	<b>379</b>	<b>598</b>	<b>405</b>	<b>6.9</b>	<b>4.9</b>	<b>6.9</b>	<b>5.9</b>	<b>423 597.6</b>	<b>1 053.8</b>	<b>831.0</b>	<b>2 233.0</b>
51 Automóveis para transporte de passageiros <i>Passenger motor cars</i>	0	0	0	0	0.0	0.0	0.0	0.0				
52 Outro material de transporte <i>Other transport equipment</i>	0	0	0	0	0.0	0.0	0.0	0.0				
53 Partes, peças separadas e acessórios <i>Transport equipment - parts and accessories</i>	352	379	598	405	6.9	4.9	6.9	5.9	423 597.6	1 053.8	831.0	2 233.0



## Comércio Internacional de mercadorias de Portugal

Portugal's international trade of goods

País / Country:

**Honduras / Honduras**

### Classificação por Grandes Categorias Económicas (CGCE)

Classification by broad economic categories (BEC)

Saldo (Exportações - Importações) / Balance (Exports - Imports)												
CGCE / BEC	1000 Euros / 1000 EUR				Estrutura / Weight in Total (%)				Cobertura / Coverage (%)			
	2021	2022	2023	2024	2021	2022	2023	2024	2021	2022	2023	2024
<b>6 Bens de consumo n.e. noutra categoria</b> <b>Consumer goods not elsewhere specified</b>	<b>1 836</b>	<b>1 383</b>	<b>1 099</b>	<b>1 149</b>	<b>36.1</b>	<b>17.8</b>	<b>12.8</b>	<b>16.9</b>	<b>8 159.5</b>	<b>1 220.8</b>	<b>527.8</b>	<b>915.3</b>
61 Bens de consumo duradouros Consumer goods - Durable	118	28	21	18	2.3	0.4	0.2	0.3	45 856.6		15 002.1	
62 Bens de consumo semi-duradouros Consumer goods - Semi-durable	251	231	22	113	4.9	3.0	0.3	1.7	1 880.2	540.0	128.2	405.1
63 Bens de consumo não duradouros Consumer goods - Non-durable	1 467	1 125	1 055	1 018	28.9	14.5	12.3	14.9	17 469.5	1 683.5	692.3	1 079.1
<b>7 Bens n.e. noutra categoria</b> <b>Goods not elsewhere specified</b>	<b>0</b>	<b>0</b>	<b>0</b>	<b>0</b>	<b>0.0</b>	<b>0.0</b>	<b>0.0</b>	<b>0.0</b>				
ND N.D.	0	0	0	0	0.0	0.0	0.0	0.0				
N.A.												

[1] Contributo para a taxa de crescimento nominal em pontos percentuais: análise "shift-share":  $TVH \times (\text{peso no ano anterior})/100$ . / [1] Contribution to the nominal rate of change in percentage points - "shift-share analysis":  $(\text{Rate of change}) \times (\text{Weight in previous year})/100$ .

[2] Importações - somatório das Chegadas provenientes da UE com as Importações originárias de Países Terceiros. / [2] Imports - Arrivals from the EU plus Imports from Third Countries.

[3] Exportações - somatório das Expedições para a UE com as Exportações para os Países Terceiros. / [3] Exports - Dispatches to EU plus Exports to Third Countries.

Nota: De acordo com a designação completa nos termos da Classificação das Grandes Categorias Económicas Rev.3 / Note: Full name according to Broad Economic Categories Rev.3

Fonte: GEE, a partir de dados de base do Instituto Nacional de Estatística (últimas versões em outubro de 2025). / Source: GEE, based on INE's data (latest versions in October 2025).

## Comércio Internacional de mercadorias de Portugal

Portugal's international trade of goods

País / Country:

**Honduras / Honduras**

### Nomenclatura Combinada (NC)

Combined nomenclature (CN)

Importações / Imports (cif) <sup>[2]</sup>														
Secções / Sections	1000 Euros / 1000 EUR				TVH / YoY (%)			Estrutura / Weight in Total (%)				Contributo / Contribution p.p. <sup>[1]</sup>		
	2021	2022	2023	2024	2022 / 2021	2023 / 2022	2024 / 2023	2021	2022	2023	2024	2022	2023	2024
<b>Total</b>	<b>6 294</b>	<b>4 333</b>	<b>8 273</b>	<b>11 845</b>	<b>-31.2</b>	<b>90.9</b>	<b>43.2</b>	<b>100.0</b>	<b>100.0</b>	<b>100.0</b>	<b>100.0</b>	<b>-31.2</b>	<b>90.9</b>	<b>43.2</b>
I Animais vivos e produtos do reino animal <i>Live animals; animal products</i>	0	0	0	0				0.0	0.0	0.0	0.0			
II Produtos do reino vegetal <i>Vegetable products</i>	3 941	2 691	7 407	11 124	-31.7	175.3	50.2	62.6	62.1	89.5	93.9	-19.9	108.9	44.9
III Gorduras e óleos animais ou vegetais; produtos da [...] <i>Animal or vegetable fats and oils and their cleava[...]</i>	6	0	0	0	-100.0			0.1	0.0	0.0	0.0	-0.1		
IV Produtos das indústrias alimentares; bebidas, líqu[...] <i>Prepared foodstuffs; beverages, spirits and vinega[...]</i>	1 013	149	186	86	-85.3	24.9	-54.0	16.1	3.4	2.3	0.7	-13.7	0.9	-1.2
V Produtos minerais <i>Mineral products</i>	0	0	0	0				0.0	0.0	0.0	0.0			
VI Produtos das indústrias químicas ou das indústrias[...] <i>Products of the chemical or allied industries</i>	41	64	39	20	53.6	-38.2	-49.2	0.7	1.5	0.5	0.2	0.4	-0.6	-0.2
VII Plástico e suas obras; borracha e suas obras <i>Plastics and articles thereof; rubber and articles[...]</i>	2	15	65	11	542.0	342.1	-82.8	0.0	0.3	0.8	0.1	0.2	1.2	-0.6
VIII Peles, couros, peles com pelo e obras destas maté[...] <i>Raw hides and skins, leather, furskins and article[...]</i>	3	0	0	0	-100.0		27.8	0.0	0.0	0.0	0.0	0.0		0.0
IX Madeira, carvão vegetal e obras de madeira; cortiç[...] <i>Wood and articles of wood; wood charcoal; cork and[...]</i>	0	0	0	0			-9.0	0.0	0.0	0.0	0.0			0.0
X Pastas de madeira ou de outras matérias fibrosa[...] <i>Pulp of wood or of other fibrous cellulosic mater[...]</i>	0	1	1	0		-32.2	-94.2	0.0	0.0	0.0	0.0		0.0	0.0
XI Matérias têxteis e suas obras <i>Textiles and textile articles</i>	1 282	1 369	480	567	6.8	-65.0	18.2	20.4	31.6	5.8	4.8	1.4	-20.5	1.1
XII Calçado, chapéus e artefactos de uso semelhante, g[...] <i>Footwear, headgear, umbrellas, sun umbrellas, walk[...]</i>	1	0	0	0	-60.9	-89.6	206.3	0.0	0.0	0.0	0.0	0.0	0.0	0.0
XIII Obras de pedra, gesso, cimento, amianto, mica ou d[...] <i>Articles of stone, plaster, cement, asbestos, mica[...]</i>	0	0	0	0				0.0	0.0	0.0	0.0			
XIV Pérolas naturais ou cultivadas, pedras preciosas o[...] <i>Natural or cultured pearls, precious or semi-prec[...]</i>	1	0	0	0	-100.0			0.0	0.0	0.0	0.0	0.0		
XV Metais comuns e suas obras <i>Base metals and articles of base metal</i>	0	0	0	0	-100.0		70.0	0.0	0.0	0.0	0.0	0.0		0.0
XVI Máquinas e aparelhos, material elétrico, e suas pa[...] <i>Machinery and mechanical appliances; electrical eq[...]</i>	4	43	94	36	1 111.2	117.9	-61.5	0.1	1.0	1.1	0.3	0.6	1.2	-0.7
XVII Material de transporte <i>Vehicles, aircraft, vessels and associated transpo[...]</i>	0	0	0	0			-98.8	0.0	0.0	0.0	0.0			0.0
XVIII Instrumentos e aparelhos de ótica, fotografia ou c[...] <i>Optical, photographic, cinematographic, measuring[...]</i>	0	0	0	0	119.8	-100.0		0.0	0.0	0.0	0.0	0.0	0.0	



## Comércio Internacional de mercadorias de Portugal

Portugal's international trade of goods

País / Country:

**Honduras / Honduras**

### Nomenclatura Combinada (NC)

Combined nomenclature (CN)

Importações / Imports (cif) <sup>[2]</sup>														
Secções / Sections	1000 Euros / 1000 EUR				TVH / YoY (%)			Estrutura / Weight in Total (%)				Contributo / Contribution p.p. <sup>[1]</sup>		
	2021	2022	2023	2024	2022 / 2021	2023 / 2022	2024 / 2023	2021	2022	2023	2024	2022	2023	2024
XIX Armas e munições; suas partes e acessórios <i>Arms and ammunition; parts and accessories thereof</i>	0	0	0	0				0.0	0.0	0.0	0.0			
XX Mercadorias e produtos diversos <i>Miscellaneous manufactured articles</i>	0	0	0	0		50.3	-74.7	0.0	0.0	0.0	0.0		0.0	0.0
XXI Objetos de arte, de coleção e antiguidades <i>Works of art, collectors' pieces and antiques</i>	0	0	0	0			-100.0	0.0	0.0	0.0	0.0			0.0

[1] Contributo para a taxa de crescimento nominal em pontos percentuais: análise "shift-share": TVH x (peso no ano anterior)/100. /

[1] Contribution to the nominal rate of change in percentage points - "shift-share analysis": (Rate of change) x (Weight in previous year) /100.

[2] Importações - somatório das Chegadas provenientes da UE com as Importações originárias de Países Terceiros. / [2] Imports - Arrivals from the EU plus Imports from Third Countries.

[3] Exportações - somatório das Expedições para a UE com as Exportações para os Países Terceiros. / [3] Exports - Dispatches to EU plus Exports to Third Countries.

Nota: De acordo com a designação completa nos termos da nomenclatura combinada (2020). / Note: Full name according to Combined Nomenclature (2020)

Fonte: GEE, a partir de dados de base do Instituto Nacional de Estatística (últimas versões em outubro de 2025). / Source: GEE, based on INE's data (latest versions in October 2025).

## Comércio Internacional de mercadorias de Portugal

Portugal's international trade of goods

País / Country:

**Honduras / Honduras**

### Nomenclatura Combinada (NC)

Combined nomenclature (CN)

Exportações / Exports (fob) <sup>[3]</sup>														
Secções / Sections	1000 Euros / 1000 EUR				TVH / YoY (%)			Estrutura / Weight in Total (%)				Contributo / Contribution p.p. <sup>[1]</sup>		
	2021	2022	2023	2024	2022 / 2021	2023 / 2022	2024 / 2023	2021	2022	2023	2024	2022	2023	2024
<b>Total</b>	<b>11 375</b>	<b>12 087</b>	<b>16 872</b>	<b>18 659</b>	<b>6.3</b>	<b>39.6</b>	<b>10.6</b>	<b>100.0</b>	<b>100.0</b>	<b>100.0</b>	<b>100.0</b>	<b>6.3</b>	<b>39.6</b>	<b>10.6</b>
I Animais vivos e produtos do reino animal <i>Live animals; animal products</i>	0	0	0	0				0.0	0.0	0.0	0.0			
II Produtos do reino vegetal <i>Vegetable products</i>	0	0	260	124			-52.4	0.0	0.0	1.5	0.7			-0.8
III Gorduras e óleos animais ou vegetais; produtos da [...] <i>Animal or vegetable fats and oils and their cleava[...]</i>	0	0	0	0				0.0	0.0	0.0	0.0			
IV Produtos das indústrias alimentares; bebidas, líqu[...] <i>Prepared foodstuffs; beverages, spirits and vinega[...]</i>	905	432	45	98	-52.3	-89.5	116.6	8.0	3.6	0.3	0.5	-4.2	-3.2	0.3
V Produtos minerais <i>Mineral products</i>	28	1	0	0	-97.7	-100.0		0.2	0.0	0.0	0.0	-0.2	0.0	
VI Produtos das indústrias químicas ou das indústrias[...] <i>Products of the chemical or allied industries</i>	1 682	1 696	2 506	1 689	0.8	47.8	-32.6	14.8	14.0	14.9	9.1	0.1	6.7	-4.8
VII Plástico e suas obras; borracha e suas obras <i>Plastics and articles thereof; rubber and articles[...]</i>	2 646	6 724	8 215	14 535	154.1	22.2	76.9	23.3	55.6	48.7	77.9	35.9	12.3	37.5
VIII Peles, couros, peles com pelo e obras destas matér[...] <i>Raw hides and skins, leather, furskins and article[...]</i>	80	88	8	28	9.9	-91.3	268.1	0.7	0.7	0.0	0.2	0.1	-0.7	0.1
IX Madeira, carvão vegetal e obras de madeira; cortiç[...] <i>Wood and articles of wood; wood charcoal; cork and[...]</i>	124	44	43	41	-64.8	-1.3	-5.2	1.1	0.4	0.3	0.2	-0.7	0.0	0.0
X Pastas de madeira ou de outras matérias fibrosa[...] <i>Pulp of wood or of other fibrous cellulosic materi[...]</i>	86	281	562	439	226.2	100.1	-21.9	0.8	2.3	3.3	2.4	1.7	2.3	-0.7
XI Matérias têxteis e suas obras <i>Textiles and textile articles</i>	126	408	278	259	223.9	-31.9	-6.7	1.1	3.4	1.6	1.4	2.5	-1.1	-0.1
XII Calçado, chapéus e artefactos de uso semelhante, g[...] <i>Footwear, headgear, umbrellas, sun umbrellas, walk[...]</i>	10	8	1	7	-18.1	-89.4	755.8	0.1	0.1	0.0	0.0	0.0	-0.1	0.0
XIII Obras de pedra, gesso, cimento, amianto, mica ou d[...] <i>Articles of stone, plaster, cement, asbestos, mica[...]</i>	50	374	1 587	63	640.0	324.8	-96.1	0.4	3.1	9.4	0.3	2.8	10.0	-9.0
XIV Pérolas naturais ou cultivadas, pedras preciosas o[...] <i>Natural or cultured pearls, precious or semi-prec[...]</i>	36	21	2	15	-40.4	-90.1	616.0	0.3	0.2	0.0	0.1	-0.1	-0.2	0.1
XV Metais comuns e suas obras <i>Base metals and articles of base metal</i>	230	240	600	139	4.4	150.3	-76.9	2.0	2.0	3.6	0.7	0.1	3.0	-2.7
XVI Máquinas e aparelhos, material elétrico, e suas pa[...] <i>Machinery and mechanical appliances; electrical eq[...]</i>	5 119	1 680	2 676	1 137	-67.2	59.3	-57.5	45.0	13.9	15.9	6.1	-30.2	8.2	-9.1
XVII Material de transporte <i>Vehicles, aircraft, vessels and associated transpo[...]</i>	1	3	0	10	457.6	-99.9	332 433.3	0.0	0.0	0.0	0.1	0.0	0.0	0.1
XVIII Instrumentos e aparelhos de ótica, fotografia ou c[...] <i>Optical, photographic, cinematographic, measuring[...]</i>	39	71	46	34	79.4	-35.5	-26.2	0.3	0.6	0.3	0.2	0.3	-0.2	-0.1



## Comércio Internacional de mercadorias de Portugal

Portugal's international trade of goods

País / Country:

**Honduras / Honduras**

## Nomenclatura Combinada (NC)

Combined nomenclature (CN)

Exportações / Exports (fob) <sup>[3]</sup>														
Secções / Sections	1000 Euros / 1000 EUR				TVH / YoY (%)			Estrutura / Weight in Total (%)				Contributo / Contribution p.p. <sup>[1]</sup>		
	2021	2022	2023	2024	2022 / 2021	2023 / 2022	2024 / 2023	2021	2022	2023	2024	2022	2023	2024
XIX Armas e munições; suas partes e acessórios <i>Arms and ammunition; parts and accessories thereof</i>	0	0	0	0				0.0	0.0	0.0	0.0			
XX Mercadorias e produtos diversos <i>Miscellaneous manufactured articles</i>	213	18	43	42	-91.6	141.8	-3.6	1.9	0.1	0.3	0.2	-1.7	0.2	0.0
XXI Objetos de arte, de coleção e antiguidades <i>Works of art, collectors' pieces and antiques</i>	0	0	0	0				0.0	0.0	0.0	0.0			

[1] Contributo para a taxa de crescimento nominal em pontos percentuais: análise "shift-share": TVH x (peso no ano anterior)/100. /

[1] Contribution to the nominal rate of change in percentage points - "shift-share analysis": (Rate of change) x (Weight in previous year) /100.

[2] Importações - somatório das Chegadas provenientes da UE com as Importações originárias de Países Terceiros. / [2] Imports - Arrivals from the EU plus Imports from Third Countries.

[3] Exportações - somatório das Expedições para a UE com as Exportações para os Países Terceiros. / [3] Exports - Dispatches to EU plus Exports to Third Countries.

Nota: De acordo com a designação completa nos termos da nomenclatura combinada (2020). / Note: Full name according to Combined Nomenclature (2020)

Fonte: GEE, a partir de dados de base do Instituto Nacional de Estatística (últimas versões em outubro de 2025). / Source: GEE, based on INE's data (latest versions in October 2025).

## Comércio Internacional de mercadorias de Portugal

Portugal's international trade of goods

País / Country:

**Honduras / Honduras**

### Nomenclatura Combinada (NC)

Combined nomenclature (CN)

Saldo (Exportações - Importações) / Balance (Exports - Imports)												
Secções / Sections	1000 Euros / 1000 EUR				Estrutura / Weight in Total (%)				Cobertura / Coverage (%)			
	2021	2022	2023	2024	2021	2022	2023	2024	2021	2022	2023	2024
<b>Total</b>	<b>5 080</b>	<b>7 754</b>	<b>8 600</b>	<b>6 814</b>	<b>100.0</b>	<b>100.0</b>	<b>100.0</b>	<b>100.0</b>	<b>180.7</b>	<b>279.0</b>	<b>204.0</b>	<b>157.5</b>
I Animais vivos e produtos do reino animal <i>Live animals; animal products</i>	0	0	0	0	0.0	0.0	0.0	0.0				
II Produtos do reino vegetal <i>Vegetable products</i>	-3 941	-2 691	-7 147	-11 000	-77.6	-34.7	-83.1	-161.4	0.0	0.0	3.5	1.1
III Gorduras e óleos animais ou vegetais; produtos da [...] <i>Animal or vegetable fats and oils and their cleava[...]</i>	-6	0	0	0	-0.1	0.0	0.0	0.0	0.0			
IV Produtos das indústrias alimentares; bebidas, líqu[...] <i>Prepared foodstuffs; beverages, spirits and vinega[...]</i>	-108	282	-141	12	-2.1	3.6	-1.6	0.2	89.4	289.3	24.2	114.2
V Produtos minerais <i>Mineral products</i>	28	1	0	0	0.6	0.0	0.0	0.0				
VI Produtos das indústrias químicas ou das indústrias[...] <i>Products of the chemical or allied industries</i>	1 641	1 633	2 467	1 669	32.3	21.1	28.7	24.5	4 064.8	2 669.1	6 386.4	8 479.3
VII Plástico e suas obras; borracha e suas obras <i>Plastics and articles thereof; rubber and articles[...]</i>	2 644	6 709	8 150	14 523	52.0	86.5	94.8	213.1	116 144.8	45 973.7	12 704.9	130 765.3
VIII Peles, couros, peles com pelo e obras destas matr[...] <i>Raw hides and skins, leather, furskins and article[...]</i>	77	88	8	28	1.5	1.1	0.1	0.4	3 157.1		21 250.0	61 215.2
IX Madeira, carvão vegetal e obras de madeira; cortiç[...] <i>Wood and articles of wood; wood charcoal; cork and[...]</i>	124	44	43	41	2.4	0.6	0.5	0.6			29 721.4	30 959.8
X Pastas de madeira ou de outras matérias fibrosa[...] <i>Pulp of wood or of other fibrous cellulosic materif[...]</i>	86	280	561	439	1.7	3.6	6.5	6.4		26 388.4	77 925.8	1 044 640.5
XI Matérias têxteis e suas obras <i>Textiles and textile articles</i>	-1 157	-962	-202	-308	-22.8	-12.4	-2.3	-4.5	9.8	29.8	58.0	45.7
XII Calçado, chapéus e artefactos de uso semelhante, g[...] <i>Footwear, headgear, umbrellas, sun umbrellas, walk[...]</i>	9	8	1	7	0.2	0.1	0.0	0.1	1 257.6	2 637.9	2 700.0	7 544.9
XIII Obras de pedra, gesso, cimento, amianto, mica ou d[...] <i>Articles of stone, plaster, cement, asbestos, mica[...]</i>	50	374	1 587	63	1.0	4.8	18.5	0.9				
XIV Pérolas naturais ou cultivadas, pedras preciosas o[...] <i>Natural or cultured pearls, precious or semi-prec[...]</i>	35	21	2	15	0.7	0.3	0.0	0.2	3 904.5			
XV Metais comuns e suas obras <i>Base metals and articles of base metal</i>	229	240	600	139	4.5	3.1	7.0	2.0	342 601.5		5 997 190.0	814 976.5

## Comércio Internacional de mercadorias de Portugal

Portugal's international trade of goods

País / Country:

**Honduras / Honduras**

### Nomenclatura Combinada (NC)

Combined nomenclature (CN)

Saldo (Exportações - Importações) / Balance (Exports - Imports)												
Secções / Sections	1000 Euros / 1000 EUR				Estrutura / Weight in Total (%)				Cobertura / Coverage (%)			
	2021	2022	2023	2024	2021	2022	2023	2024	2021	2022	2023	2024
XVI Máquinas e aparelhos, material elétrico, e suas pa[...] <i>Machinery and mechanical appliances; electrical eq[...]</i>	5 115	1 637	2 582	1 101	100.7	21.1	30.0	16.2	143 505.8	3 888.5	2 842.9	3 134.1
XVII Material de transporte <i>Vehicles, aircraft, vessels and associated transpo[...]</i>	1	3	0	10	0.0	0.0	0.0	0.1			1.2	332 533.3
XVIII Instrumentos e aparelhos de ótica, fotografia ou c[...] <i>Optical, photographic, cinematographic, measuring,[...]</i>	39	70	46	34	0.8	0.9	0.5	0.5	21 685.2	17 703.8		
XIX Armas e munições; suas partes e acessórios <i>Arms and ammunition; parts and accessories thereof</i>	0	0	0	0	0.0	0.0	0.0	0.0				
XX Mercadorias e produtos diversos <i>Miscellaneous manufactured articles</i>	213	18	43	42	4.2	0.2	0.5	0.6		9 225.6	14 843.7	56 686.5
XXI Objetos de arte, de coleção e antiguidades <i>Works of art, collectors' pieces and antiques</i>	0	0	0	0	0.0	0.0	0.0	0.0			0.0	

[1] Contributo para a taxa de crescimento nominal em pontos percentuais: análise "shift-share":  $TVH \times (\text{peso no ano anterior})/100$ . /

[1] Contribution to the nominal rate of change in percentage points - "shift-share analysis":  $(\text{Rate of change}) \times (\text{Weight in previous year}) / 100$ .

[2] Importações - somatório das Chegadas provenientes da UE com as Importações originárias de Países Terceiros. / [2] Imports - Arrivals from the EU plus Imports from Third Countries.

[3] Exportações - somatório das Expedições para a UE com as Exportações para os Países Terceiros. / [3] Exports - Dispatches to EU plus Exports to Third Countries.

Nota: De acordo com a designação completa nos termos da nomenclatura combinada (2020). / Note: Full name according to Combined Nomenclature (2020)

Fonte: GEE, a partir de dados de base do Instituto Nacional de Estatística (últimas versões em outubro de 2025). / Source: GEE, based on INE's data (latest versions in october 2025).

## Comércio Internacional de mercadorias de Portugal

Portugal's international trade of goods

País / Country :

**Honduras / Honduras**

### Grupos e Subgrupos de Produtos

Groups and Sub-groups of products

#### Importações / Imports (cif) <sup>[2]</sup>

Grupos e Subgrupos de Produtos / Groups and Sub-groups of products	1000 Euros / 1000 EUR				TVH / YoY (%)			Estrutura / Weight in Total (%)				Contributo / Contribution p.p. <sup>[1]</sup>		
	2021	2022	2023	2024	2022 / 2021	2023 / 2022	2024 / 2023	2021	2022	2023	2024	2022	2023	2024
<b>Total</b>	<b>6 294</b>	<b>4 333</b>	<b>8 273</b>	<b>11 845</b>	<b>-31.2</b>	<b>90.9</b>	<b>43.2</b>	<b>100.0</b>	<b>100.0</b>	<b>100.0</b>	<b>100.0</b>	<b>-31.2</b>	<b>90.9</b>	<b>43.2</b>
<b>A</b> <b>Agro-alimentares</b> <b>Agricultural products and food</b>	<b>4 960</b>	<b>2 840</b>	<b>7 593</b>	<b>11 210</b>	<b>-42.7</b>	<b>167.4</b>	<b>47.6</b>	<b>78.8</b>	<b>65.5</b>	<b>91.8</b>	<b>94.6</b>	<b>-33.7</b>	<b>109.7</b>	<b>43.7</b>
A1 Bebidas alcoólicas <i>Alcoholic beverages</i>	13	0	0	0	-100.0			0.2	0.0	0.0	0.0	-0.2		
A2 Conservas e prep. alimentares <i>Preparations of food and misc. edible preparations</i>	945	76	0	0	-92.0	-99.8	-85.1	15.0	1.8	0.0	0.0	-13.8	-1.7	0.0
A3 Produtos da pesca <i>Fish and crustaceans</i>	0	0	0	0				0.0	0.0	0.0	0.0			
A4 Carnes e laticínios <i>Meat and dairy products</i>	0	0	0	0				0.0	0.0	0.0	0.0			
A5 Frutas e hortícolas <i>Fruit and vegetables</i>	52	0	0	0	-100.0			0.8	0.0	0.0	0.0	-0.8		
A6 Oleaginosas, gorduras e óleos <i>Seeds, oleaginous fruits and oils; animal or veget[...]</i>	6	0	0	0	-100.0			0.1	0.0	0.0	0.0	-0.1		
A7 Outros agro-alimentares <i>Other agriculture products and food</i>	3 944	2 764	7 593	11 210	-29.9	174.7	47.6	62.7	63.8	91.8	94.6	-18.7	111.5	43.7
<b>B</b> <b>Energéticos</b> <b>Mineral fuels and oils</b>	<b>0</b>	<b>0</b>	<b>0</b>	<b>0</b>				<b>0.0</b>	<b>0.0</b>	<b>0.0</b>	<b>0.0</b>			
B1 Refinados de petróleo <i>Petroleum oils and oils obtained from bituminous m[...]</i>	0	0	0	0				0.0	0.0	0.0	0.0			
B2 Outros produtos energéticos <i>Other energy products</i>	0	0	0	0				0.0	0.0	0.0	0.0			

## Comércio Internacional de mercadorias de Portugal

Portugal's international trade of goods

País / Country :

**Honduras / Honduras**

### Grupos e Subgrupos de Produtos

Groups and Sub-groups of products

Importações / Imports (cif) <sup>[2]</sup>														
Grupos e Subgrupos de Produtos / Groups and Sub-groups of products	1000 Euros / 1000 EUR				TVH / YoY (%)			Estrutura / Weight in Total (%)				Contributo / Contribution p.p. <sup>[1]</sup>		
	2021	2022	2023	2024	2022 / 2021	2023 / 2022	2024 / 2023	2021	2022	2023	2024	2022	2023	2024
<b>C Químicos</b> <b>Chemicals</b>	<b>44</b>	<b>78</b>	<b>104</b>	<b>31</b>	<b>79.0</b>	<b>32.9</b>	<b>-70.1</b>	<b>0.7</b>	<b>1.8</b>	<b>1.3</b>	<b>0.3</b>	<b>0.5</b>	<b>0.6</b>	<b>-0.9</b>
C1 Farmacêuticos <i>Pharmaceutical products</i>	0	0	0	0			-100.0	0.0	0.0	0.0	0.0			0.0
C2 Plásticos e outros petroquímicos <i>Plastics</i>	2	15	65	11	542.0	342.1	-82.8	0.0	0.3	0.8	0.1	0.2	1.2	-0.6
C3 Borracha e suas obras <i>Rubber and articles of rubber</i>	0	0	0	0			-100.0	0.0	0.0	0.0	0.0			0.0
C4 Outros produtos químicos <i>Other chemicals</i>	41	64	39	20	53.6	-38.3	-49.2	0.7	1.5	0.5	0.2	0.4	-0.6	-0.2
<b>D Madeira, cortiça e papel</b> <b>Wood, cork and paper</b>	<b>0</b>	<b>1</b>	<b>1</b>	<b>0</b>	<b>-18.6</b>	<b>-79.9</b>	<b>0.0</b>	<b>0.0</b>	<b>0.0</b>	<b>0.0</b>	<b>0.0</b>	<b>0.0</b>	<b>0.0</b>	<b>0.0</b>
D1 Madeira e suas obras <i>Wood and articles of wood</i>	0	0	0	0			-9.0	0.0	0.0	0.0	0.0			0.0
D2 Cortiça e suas obras <i>Cork and articles of cork</i>	0	0	0	0				0.0	0.0	0.0	0.0			
D3 Pastas de papel <i>Wood pulp</i>	0	0	0	0				0.0	0.0	0.0	0.0			
D4 Papel, cartão e publicações <i>Paper, paperboard and printed products</i>	0	1	1	0		-32.2	-94.2	0.0	0.0	0.0	0.0		0.0	0.0
<b>E Têxteis, Vestuário e seus acessórios</b> <b>Textiles and Clothing</b>	<b>1 282</b>	<b>1 370</b>	<b>480</b>	<b>567</b>	<b>6.8</b>	<b>-65.0</b>	<b>18.3</b>	<b>20.4</b>	<b>31.6</b>	<b>5.8</b>	<b>4.8</b>	<b>1.4</b>	<b>-20.5</b>	<b>1.1</b>
E1 Têxteis e suas obras <i>Textiles materials and articles</i>	1 267	1 310	436	515	3.4	-66.7	18.1	20.1	30.2	5.3	4.3	0.7	-20.2	1.0
E2 Vestuário e seus acessórios <i>Clothing and its accessories</i>	16	60	44	52	274.8	-26.8	20.2	0.3	1.4	0.5	0.4	0.7	-0.4	0.1

## Comércio Internacional de mercadorias de Portugal

Portugal's international trade of goods

País / Country :

**Honduras / Honduras**

### Grupos e Subgrupos de Produtos

Groups and Sub-groups of products

Importações / Imports (cif) <sup>[2]</sup>														
Grupos e Subgrupos de Produtos / Groups and Sub-groups of products	1000 Euros / 1000 EUR				TVH / YoY (%)			Estrutura / Weight in Total (%)				Contributo / Contribution p.p. <sup>[1]</sup>		
	2021	2022	2023	2024	2022 / 2021	2023 / 2022	2024 / 2023	2021	2022	2023	2024	2022	2023	2024
<b>F Calçado, peles e couros</b> <b>Footwear, hides and leather</b>	<b>3</b>	<b>0</b>	<b>0</b>	<b>0</b>	<b>-91.3</b>	<b>-87.4</b>	<b>183.3</b>	<b>0.1</b>	<b>0.0</b>	<b>0.0</b>	<b>0.0</b>	<b>0.0</b>	<b>0.0</b>	<b>0.0</b>
F1 Calçado Footwear	1	0	0	0	-62.7	-100.0		0.0	0.0	0.0	0.0	0.0	0.0	
F2 Peles, couros e suas obras Hides and leather	3	0	0	0	-100.0		27.8	0.0	0.0	0.0	0.0	0.0		0.0
<b>G Minérios e metais</b> <b>Ores and metals</b>	<b>1</b>	<b>0</b>	<b>0</b>	<b>0</b>	<b>-100.0</b>		<b>70.0</b>	<b>0.0</b>	<b>0.0</b>	<b>0.0</b>	<b>0.0</b>	<b>0.0</b>		<b>0.0</b>
G1 Matérias minerais e minérios Mineral substances and ores	0	0	0	0				0.0	0.0	0.0	0.0			
G2 Ferro, aço e suas obras Iron, steel and articles of steel	0	0	0	0	-100.0		-100.0	0.0	0.0	0.0	0.0	0.0		0.0
G3 Cobre e suas obras Copper and articles of copper	0	0	0	0				0.0	0.0	0.0	0.0			
G4 Alumínio e suas obras Aluminium and articles of aluminium	0	0	0	0				0.0	0.0	0.0	0.0			
G5 Outros metais comuns e suas obras Other base metals and articles thereof	0	0	0	0	-100.0			0.0	0.0	0.0	0.0	0.0		
G6 Pedras e metais preciosos Precious stones and metals	1	0	0	0	-100.0			0.0	0.0	0.0	0.0	0.0		
<b>H Máquinas e aparelhos e suas partes</b> <b>Machinery and parts</b>	<b>4</b>	<b>43</b>	<b>94</b>	<b>36</b>	<b>1 111.2</b>	<b>117.9</b>	<b>-61.5</b>	<b>0.1</b>	<b>1.0</b>	<b>1.1</b>	<b>0.3</b>	<b>0.6</b>	<b>1.2</b>	<b>-0.7</b>
H1 Aparelhos de som e imagem Sound and image apparatus	0	0	0	0	-64.5	129.6	-100.0	0.0	0.0	0.0	0.0	0.0	0.0	0.0
H2 Transf., cabos e aparelh. distrib. energia Electric transformers and cables; distribution of [...]	2	41	53	21	1 685.9	28.9	-61.2	0.0	0.9	0.6	0.2	0.6	0.3	-0.4
H3 Informática, memórias e circuitos integ. Computers, electronic integrated circuits and mem[...]	0	0	0	0		242.0	-100.0	0.0	0.0	0.0	0.0		0.0	0.0
H4 Motores e geradores eléctricos Electric motors and generators	0	0	0	0				0.0	0.0	0.0	0.0			
H5 Motores de explosão e diesel Diesel and combustion engines	0	0	36	1			-95.9	0.0	0.0	0.4	0.0			-0.4
H6 Outras máquinas e aparelhos, mecânicos Other mechanical machinery and apparatus	1	2	5	14	53.8	170.9	187.7	0.0	0.0	0.1	0.1	0.0	0.1	0.1
H7 Outras máquinas e aparelhos, eléctricos Other electrical machinery and apparatus	0	0	0	0		-100.0		0.0	0.0	0.0	0.0		0.0	

## Comércio Internacional de mercadorias de Portugal

Portugal's international trade of goods

País / Country :

**Honduras / Honduras**

### Grupos e Subgrupos de Produtos

Groups and Sub-groups of products

Importações / Imports (cif) <sup>[2]</sup>														
Grupos e Subgrupos de Produtos / Groups and Sub-groups of products	1000 Euros / 1000 EUR				TVH / YoY (%)			Estrutura / Weight in Total (%)				Contributo / Contribution p.p. <sup>[1]</sup>		
	2021	2022	2023	2024	2022 / 2021	2023 / 2022	2024 / 2023	2021	2022	2023	2024	2022	2023	2024
<b>I</b>	<b>Material de transp. terrestre e suas partes</b>													
	<b>Land Transport equipment and parts</b>													
	Veículos automóveis, tractores e ciclos													
I1	0	0	0	0			-98.8	0.0	0.0	0.0	0.0			0.0
	Vehicles other than railway or tramway rolling sto[...]													
	Material para via-férrea, contentores e aparelhos [...]													
I2	0	0	0	0				0.0	0.0	0.0	0.0			
	Railway or tramway material; containers and traffi[...]													
<b>J</b>	<b>Aeronaves, embarcações e suas partes</b>													
	<b>Aircrafts, Vessels and parts thereof</b>													
	Aeronaves													
J1	0	0	0	0				0.0	0.0	0.0	0.0			
	Aircraft, spacecraft, and parts thereof													
	Embarcações (inclui estrut. flutuantes)													
J2	0	0	0	0				0.0	0.0	0.0	0.0			
	Ships, boats and floating structures													
<b>K</b>	<b>Produtos acabados diversos</b>													
	<b>Other manufactured goods</b>													
	Cerâmica, vidro e suas obras													
K1	0	0	0	0	226.9	-19.5	-84.6	0.0	0.0	0.0	0.0	0.0	0.0	0.0
	Ceramic products; glass and glassware													
	Mobiliário, colchões e candeeiros													
K2	0	0	0	0				0.0	0.0	0.0	0.0			0.0
	Furniture; mattresses and lamps													
	Aparelhos científicos e de precisão													
K3	0	0	0	0		-100.0		0.0	0.0	0.0	0.0		0.0	
	Precision scientific apparatus													
	Outros produtos acabados													
K4	0	0	0	0	44.5	27.4	-77.9	0.0	0.0	0.0	0.0	0.0	0.0	0.0
	Other manufactured goods													

[1] Contributo para a taxa de crescimento nominal em pontos percentuais: análise "shift-share": TVH x (peso no ano anterior)/100. /

[1] Contribution to the nominal rate of change in percentage points - "shift-share analysis": (Rate of change) x (Weight in previous year) /100.

[2] Importações - somatório das Chegadas provenientes da UE com as Importações originárias de Países Terceiros. / [2] Imports - Arrivals from the EU plus Imports from Third Countries.

[3] Exportações - somatório das Expedições para a UE com as Exportações para os Países Terceiros. / [3] Exports - Dispatches to EU plus Exports to Third Countries.

Fonte: GEE, a partir de dados de base do Instituto Nacional de Estatística (últimas versões em outubro de 2025). / Source: GEE, based on INE's data (latest versions in october 2025).



## Grupos e Subgrupos de Produtos

Groups and Sub-groups of products

Exportações / Exports (fob) <sup>[3]</sup>														
Grupos e Subgrupos de Produtos / Groups and Sub-groups of products	1000 Euros / 1000 EUR				TVH / YoY (%)			Estrutura / Weight in Total (%)				Contributo / Contribution p.p. <sup>[1]</sup>		
	2021	2022	2023	2024	2022 / 2021	2023 / 2022	2024 / 2023	2021	2022	2023	2024	2022	2023	2024
<b>Total</b>	<b>11 375</b>	<b>12 087</b>	<b>16 872</b>	<b>18 659</b>	<b>6.3</b>	<b>39.6</b>	<b>10.6</b>	<b>100.0</b>	<b>100.0</b>	<b>100.0</b>	<b>100.0</b>	<b>6.3</b>	<b>39.6</b>	<b>10.6</b>
<b>A</b>	<b>905</b>	<b>432</b>	<b>305</b>	<b>222</b>	<b>-52.3</b>	<b>-29.3</b>	<b>-27.4</b>	<b>8.0</b>	<b>3.6</b>	<b>1.8</b>	<b>1.2</b>	<b>-4.2</b>	<b>-1.0</b>	<b>-0.5</b>
<b>Agricultural products and food</b>														
A1 Bebidas alcoólicas <i>Alcoholic beverages</i>	898	419	45	75	-53.4	-89.2	66.9	7.9	3.5	0.3	0.4	-4.2	-3.1	0.2
A2 Conservas e prep. alimentares <i>Preparations of food and misc. edible preparations</i>	7	13	0	22	86.5	-100.0		0.1	0.1	0.0	0.1	0.1	-0.1	
A3 Produtos da pesca <i>Fish and crustaceans</i>	0	0	0	0				0.0	0.0	0.0	0.0			
A4 Carnes e laticínios <i>Meat and dairy products</i>	0	0	0	0				0.0	0.0	0.0	0.0			
A5 Frutas e hortícolas <i>Fruit and vegetables</i>	0	0	260	124			-52.4	0.0	0.0	1.5	0.7			-0.8
A6 Oleaginosas, gorduras e óleos <i>Seeds, oleaginous fruits and oils; animal or veget[...]</i>	0	0	0	0				0.0	0.0	0.0	0.0			
A7 Outros agro-alimentares <i>Other agriculture products and food</i>	0	0	0	0				0.0	0.0	0.0	0.0			
<b>B</b>	<b>0</b>	<b>1</b>	<b>0</b>	<b>0</b>		<b>-100.0</b>		<b>0.0</b>	<b>0.0</b>	<b>0.0</b>	<b>0.0</b>		<b>0.0</b>	
<b>Energéticos</b>														
<b>Mineral fuels and oils</b>														
B1 Refinados de petróleo <i>Petroleum oils and oils obtained from bituminous m[...]</i>	0	1	0	0		-100.0		0.0	0.0	0.0	0.0		0.0	
B2 Outros produtos energéticos <i>Other energy products</i>	0	0	0	0				0.0	0.0	0.0	0.0			



## Grupos e Subgrupos de Produtos

Groups and Sub-groups of products

Exportações / Exports (fob) <sup>[3]</sup>														
Grupos e Subgrupos de Produtos / Groups and Sub-groups of products	1000 Euros / 1000 EUR				TVH / YoY (%)			Estrutura / Weight in Total (%)				Contributo / Contribution p.p. <sup>[1]</sup>		
	2021	2022	2023	2024	2022 / 2021	2023 / 2022	2024 / 2023	2021	2022	2023	2024	2022	2023	2024
<b>C Químicos</b> <b>Chemicals</b>	<b>4 328</b>	<b>8 420</b>	<b>10 721</b>	<b>16 224</b>	<b>94.5</b>	<b>27.3</b>	<b>51.3</b>	<b>38.0</b>	<b>69.7</b>	<b>63.5</b>	<b>86.9</b>	<b>36.0</b>	<b>19.0</b>	<b>32.6</b>
C1 Farmacêuticos <i>Pharmaceutical products</i>	1 402	1 134	1 186	1 041	-19.1	4.5	-12.2	12.3	9.4	7.0	5.6	-2.4	0.4	-0.9
C2 Plásticos e outros petroquímicos <i>Plastics</i>	2 618	6 714	8 207	14 449	156.5	22.2	76.1	23.0	55.5	48.6	77.4	36.0	12.4	37.0
C3 Borracha e suas obras <i>Rubber and articles of rubber</i>	28	10	8	86	-65.2	-16.7	961.5	0.2	0.1	0.0	0.5	-0.2	0.0	0.5
C4 Outros produtos químicos <i>Other chemicals</i>	280	562	1 321	648	100.8	135.1	-50.9	2.5	4.6	7.8	3.5	2.5	6.3	-4.0
<b>D Madeira, cortiça e papel</b> <b>Wood, cork and paper</b>	<b>210</b>	<b>324</b>	<b>605</b>	<b>480</b>	<b>54.5</b>	<b>86.5</b>	<b>-20.7</b>	<b>1.8</b>	<b>2.7</b>	<b>3.6</b>	<b>2.6</b>	<b>1.0</b>	<b>2.3</b>	<b>-0.7</b>
D1 Madeira e suas obras <i>Wood and articles of wood</i>	115	36	38	34	-68.6	4.3	-11.2	1.0	0.3	0.2	0.2	-0.7	0.0	0.0
D2 Cortiça e suas obras <i>Cork and articles of cork</i>	9	7	5	7	-13.9	-28.2	37.0	0.1	0.1	0.0	0.0	0.0	0.0	0.0
D3 Pastas de papel <i>Wood pulp</i>	0	0	0	0				0.0	0.0	0.0	0.0			
D4 Papel, cartão e publicações <i>Paper, paperboard and printed products</i>	86	281	562	439	226.2	100.1	-21.9	0.8	2.3	3.3	2.4	1.7	2.3	-0.7
<b>E Têxteis, Vestuário e seus acessórios</b> <b>Textiles and Clothing</b>	<b>127</b>	<b>413</b>	<b>278</b>	<b>264</b>	<b>224.4</b>	<b>-32.6</b>	<b>-5.2</b>	<b>1.1</b>	<b>3.4</b>	<b>1.6</b>	<b>1.4</b>	<b>2.5</b>	<b>-1.1</b>	<b>-0.1</b>
E1 Têxteis e suas obras <i>Textiles materials and articles</i>	105	395	275	242	276.9	-30.2	-12.0	0.9	3.3	1.6	1.3	2.5	-1.0	-0.2
E2 Vestuário e seus acessórios <i>Clothing and its accessories</i>	23	18	3	21	-19.7	-85.2	692.1	0.2	0.1	0.0	0.1	0.0	-0.1	0.1



## Grupos e Subgrupos de Produtos

Groups and Sub-groups of products

Exportações / Exports (fob) <sup>[3]</sup>

Grupos e Subgrupos de Produtos / Groups and Sub-groups of products	1000 Euros / 1000 EUR				TVH / YoY (%)			Estrutura / Weight in Total (%)				Contributo / Contribution p.p. <sup>[1]</sup>		
	2021	2022	2023	2024	2022 / 2021	2023 / 2022	2024 / 2023	2021	2022	2023	2024	2022	2023	2024
<b>F Calçado, peles e couros</b> <b>Footwear, hides and leather</b>	<b>89</b>	<b>91</b>	<b>8</b>	<b>31</b>	<b>2.9</b>	<b>-90.8</b>	<b>272.0</b>	<b>0.8</b>	<b>0.8</b>	<b>0.0</b>	<b>0.2</b>	<b>0.0</b>	<b>-0.7</b>	<b>0.1</b>
F1 Calçado Footwear	9	3	1	3	-61.0	-77.4	311.7	0.1	0.0	0.0	0.0	0.0	0.0	0.0
F2 Peles, couros e suas obras Hides and leather	80	88	8	28	9.9	-91.3	268.1	0.7	0.7	0.0	0.2	0.1	-0.7	0.1
<b>G Minérios e metais</b> <b>Ores and metals</b>	<b>294</b>	<b>261</b>	<b>602</b>	<b>154</b>	<b>-11.1</b>	<b>130.6</b>	<b>-74.5</b>	<b>2.6</b>	<b>2.2</b>	<b>3.6</b>	<b>0.8</b>	<b>-0.3</b>	<b>2.8</b>	<b>-2.7</b>
G1 Matérias minerais e minérios Mineral substances and ores	28	0	0	0	-100.0			0.2	0.0	0.0	0.0	-0.2		
G2 Ferro, aço e suas obras Iron, steel and articles of steel	58	226	366	99	290.5	62.0	-73.0	0.5	1.9	2.2	0.5	1.5	1.2	-1.6
G3 Cobre e suas obras Copper and articles of copper	165	0	0	0	-100.0	438.7	-100.0	1.5	0.0	0.0	0.0	-1.5	0.0	0.0
G4 Alumínio e suas obras Aluminium and articles of aluminium	0	0	86	0		26 818.8	-99.7	0.0	0.0	0.5	0.0		0.7	-0.5
G5 Outros metais comuns e suas obras Other base metals and articles thereof	6	13	148	40	109.7	1 000.0	-73.1	0.1	0.1	0.9	0.2	0.1	1.1	-0.6
G6 Pedras e metais preciosos Precious stones and metals	36	21	2	15	-40.4	-90.1	616.0	0.3	0.2	0.0	0.1	-0.1	-0.2	0.1
<b>H Máquinas e aparelhos e suas partes</b> <b>Machinery and parts</b>	<b>5 119</b>	<b>1 680</b>	<b>2 676</b>	<b>1 137</b>	<b>-67.2</b>	<b>59.3</b>	<b>-57.5</b>	<b>45.0</b>	<b>13.9</b>	<b>15.9</b>	<b>6.1</b>	<b>-30.2</b>	<b>8.2</b>	<b>-9.1</b>
H1 Aparelhos de som e imagem Sound and image apparatus	65	2	2	4	-97.1	11.1	104.5	0.6	0.0	0.0	0.0	-0.6	0.0	0.0
H2 Transf., cabos e aparelh. distrib. energia Electric transformers and cables; distribution of [...]	3 059	37	60	44	-98.8	60.6	-25.7	26.9	0.3	0.4	0.2	-26.6	0.2	-0.1
H3 Informática, memórias e circuitos integ. Computers, electronic integrated circuits and mem[...]	8	4	519	127	-46.3	12 478.6	-75.5	0.1	0.0	3.1	0.7	0.0	4.3	-2.3
H4 Motores e geradores eléctricos Electric motors and generators	423	800	451	304	89.3	-43.6	-32.7	3.7	6.6	2.7	1.6	3.3	-2.9	-0.9
H5 Motores de explosão e diesel Diesel and combustion engines	310	364	659	388	17.3	81.1	-41.0	2.7	3.0	3.9	2.1	0.5	2.4	-1.6
H6 Outras máquinas e aparelhos, mecânicos Other mechanical machinery and apparatus	1 203	382	964	267	-68.2	152.0	-72.3	10.6	3.2	5.7	1.4	-7.2	4.8	-4.1
H7 Outras máquinas e aparelhos, eléctricos Other electrical machinery and apparatus	52	91	22	3	75.1	-75.6	-88.1	0.5	0.8	0.1	0.0	0.3	-0.6	-0.1



## Grupos e Subgrupos de Produtos

Groups and Sub-groups of products

Exportações / Exports (fob) <sup>[3]</sup>

Grupos e Subgrupos de Produtos / Groups and Sub-groups of products	1000 Euros / 1000 EUR				TVH / YoY (%)			Estrutura / Weight in Total (%)				Contributo / Contribution p.p. <sup>[1]</sup>		
	2021	2022	2023	2024	2022 / 2021	2023 / 2022	2024 / 2023	2021	2022	2023	2024	2022	2023	2024
<b>I</b> <b>Material de transp. terrestre e suas partes</b> <b>Land Transport equipment and parts</b>	<b>1</b>	<b>3</b>	<b>0</b>	<b>10</b>	<b>446.1</b>	<b>-99.9</b>	<b>332 433.3</b>	<b>0.0</b>	<b>0.0</b>	<b>0.0</b>	<b>0.1</b>	<b>0.0</b>	<b>0.0</b>	<b>0.1</b>
I1 Veículos automóveis, tractores e ciclos Vehicles other than railway or tramway rolling sto[...]	1	3	0	10	446.1	-99.9	332 433.3	0.0	0.0	0.0	0.1	0.0	0.0	0.1
I2 Material para via-férrea, contentores e aparelhos [...] Railway or tramway material; containers and traffi[...]	0	0	0	0				0.0	0.0	0.0	0.0			
<b>J</b> <b>Aeronaves, embarcações e suas partes</b> <b>Aircrafts, Vessels and parts thereof</b>	<b>0</b>	<b>0</b>	<b>0</b>	<b>0</b>		<b>-100.0</b>		<b>0.0</b>	<b>0.0</b>	<b>0.0</b>	<b>0.0</b>		<b>0.0</b>	
J1 Aeronaves Aircraft, spacecraft, and parts thereof	0	0	0	0				0.0	0.0	0.0	0.0			
J2 Embarcações (inclui estrut. flutuantes) Ships, boats and floating structures	0	0	0	0		-100.0		0.0	0.0	0.0	0.0		0.0	
<b>K</b> <b>Produtos acabados diversos</b> <b>Other manufactured goods</b>	<b>303</b>	<b>462</b>	<b>1 676</b>	<b>138</b>	<b>52.7</b>	<b>262.5</b>	<b>-91.7</b>	<b>2.7</b>	<b>3.8</b>	<b>9.9</b>	<b>0.7</b>	<b>1.4</b>	<b>10.0</b>	<b>-9.1</b>
K1 Cerâmica, vidro e suas obras Ceramic products; glass and glassware	15	74	30	3	397.6	-59.9	-88.7	0.1	0.6	0.2	0.0	0.5	-0.4	-0.2
K2 Mobiliário, colchões e candeeiros Furniture; mattresses and lamps	181	6	43	32	-96.7	618.1	-26.0	1.6	0.0	0.3	0.2	-1.5	0.3	-0.1
K3 Aparelhos científicos e de precisão Precision scientific apparatus	29	62	46	31	112.9	-26.7	-32.6	0.3	0.5	0.3	0.2	0.3	-0.1	-0.1
K4 Outros produtos acabados Other manufactured goods	78	320	1 558	72	309.3	387.3	-95.3	0.7	2.6	9.2	0.4	2.1	10.2	-8.8

[1] Contributo para a taxa de crescimento nominal em pontos percentuais: análise "shift-share": TVH x (peso no ano anterior)/100. / [1] Contribution to the nominal rate of change in percentage points - "shift-share analysis": (Rate of change) x (Weight in previous year) /100.

[2] Importações - somatório das Chegadas provenientes da UE com as Importações originárias de Países Terceiros. / [2] Imports - Arrivals from the EU plus Imports from Third Countries.

[3] Exportações - somatório das Expedições para a UE com as Exportações para os Países Terceiros. / [3] Exports - Dispatches to EU plus Exports to Third Countries.

Fonte: GEE, a partir de dados de base do Instituto Nacional de Estatística (últimas versões em outubro de 2025). / Source: GEE, based on INE's data (latest versions in October 2025).



## Grupos e Subgrupos de Produtos

Groups and Sub-groups of products

Saldo (Exportações - Importações) / Balance (Exports - Imports)												
Grupos e Subgrupos de Produtos / Groups and Sub-groups of products	1000 Euros / 1000 EUR				Estrutura / Weight in Total (%)				Cobertura / Coverage (%)			
	2021	2022	2023	2024	2021	2022	2023	2024	2021	2022	2023	2024
<b>Total</b>	<b>5 080</b>	<b>7 754</b>	<b>8 600</b>	<b>6 814</b>	<b>100.0</b>	<b>100.0</b>	<b>100.0</b>	<b>100.0</b>	<b>180.7</b>	<b>279.0</b>	<b>204.0</b>	<b>157.5</b>
<b>A Agro-alimentares</b>	<b>-4 055</b>	<b>-2 408</b>	<b>-7 288</b>	<b>-10 988</b>	<b>-40.6</b>	<b>202.6</b>	<b>50.8</b>	<b>-79.8</b>	<b>18.2</b>	<b>15.2</b>	<b>4.0</b>	<b>2.0</b>
<b>Agricultural products and food</b>												
A1 Bebidas alcoólicas Alcoholic beverages	885	419	45	75	-52.7	-89.2	66.9	17.4	6 777.1			
A2 Conservas e prep. alimentares Preparations of food and misc. edible preparations	-938	-63	0	22	-93.3	-99.7	-12 919.4	-18.5	0.7	17.2	0.0	86 384.6
A3 Produtos da pesca Fish and crustaceans	0	0	0	0				0.0				
A4 Carnes e laticínios Meat and dairy products	0	0	0	0				0.0				
A5 Frutas e hortícolas Fruit and vegetables	-52	0	260	124	-100.0		-52.4	-1.0	0.0			
A6 Oleaginosas, gorduras e óleos Seeds, oleaginous fruits and oils; animal or veget[...]	-6	0	0	0	-100.0			-0.1	0.0			
A7 Outros agro-alimentares Other agriculture products and food	-3 944	-2 764	-7 593	-11 210	-29.9	174.7	47.6	-77.6	0.0	0.0	0.0	0.0
<b>B Energéticos</b>	<b>0</b>	<b>1</b>	<b>0</b>	<b>0</b>		<b>-100.0</b>		<b>0.0</b>				
<b>Mineral fuels and oils</b>												
B1 Refinados de petróleo Petroleum oils and oils obtained from bituminous m[...]	0	1	0	0		-100.0		0.0				
B2 Outros produtos energéticos Other energy products	0	0	0	0				0.0				



## Grupos e Subgrupos de Produtos

Groups and Sub-groups of products

## Saldo (Exportações - Importações) / Balance (Exports - Imports)

Grupos e Subgrupos de Produtos / Groups and Sub-groups of products	1000 Euros / 1000 EUR				Estrutura / Weight in Total (%)				Cobertura / Coverage (%)			
	2021	2022	2023	2024	2021	2022	2023	2024	2021	2022	2023	2024
<b>C Químicos</b> <b>Chemicals</b>	<b>4 284</b>	<b>8 342</b>	<b>10 617</b>	<b>16 193</b>	<b>94.7</b>	<b>27.3</b>	<b>52.5</b>	<b>84.3</b>	<b>9 912.8</b>	<b>10 771.1</b>	<b>10 318.5</b>	<b>52 269.7</b>
C1 Farmacêuticos <i>Pharmaceutical products</i>	1 402	1 134	1 186	1 041	-19.1	4.5	-12.2	27.6			10 777 672.7	
C2 Plásticos e outros petroquímicos <i>Plastics</i>	2 616	6 699	8 142	14 438	156.1	21.5	77.3	51.5	114 924.3	45 907.5	12 694.0	129 995.3
C3 Borracha e suas obras <i>Rubber and articles of rubber</i>	28	10	8	86	-65.2	-16.8	962.5	0.5			100 787.5	
C4 Outros produtos químicos <i>Other chemicals</i>	238	498	1 281	629	109.1	157.2	-50.9	4.7	675.8	883.9	3 366.2	3 254.6
<b>D Madeira, cortiça e papel</b> <b>Wood, cork and paper</b>	<b>210</b>	<b>323</b>	<b>604</b>	<b>479</b>	<b>54.0</b>	<b>86.8</b>	<b>-20.6</b>	<b>4.1</b>		<b>30 491.4</b>	<b>69 854.6</b>	<b>275 641.4</b>
D1 Madeira e suas obras <i>Wood and articles of wood</i>	115	36	38	33	-68.6	3.9	-11.2	2.3			26 014.5	25 381.8
D2 Cortiça e suas obras <i>Cork and articles of cork</i>	9	7	5	7	-13.9	-28.2	37.0	0.2				
D3 Pastas de papel <i>Wood pulp</i>	0	0	0	0				0.0				
D4 Papel, cartão e publicações <i>Paper, paperboard and printed products</i>	86	280	561	439	225.0	100.6	-21.8	1.7		26 388.4	77 925.8	1 044 640.5
<b>E Têxteis, Vestuário e seus acessórios</b> <b>Textiles and Clothing</b>	<b>-1 155</b>	<b>-957</b>	<b>-202</b>	<b>-304</b>	<b>-17.2</b>	<b>-78.9</b>	<b>50.6</b>	<b>-22.7</b>	<b>9.9</b>	<b>30.1</b>	<b>58.0</b>	<b>46.5</b>
E1 Têxteis e suas obras <i>Textiles materials and articles</i>	-1 162	-915	-161	-272	-21.2	-82.4	69.5	-22.9	8.3	30.1	63.2	47.1
E2 Vestuário e seus acessórios <i>Clothing and its accessories</i>	7	-41	-41	-31	-720.8	-1.3	-23.8	0.1	142.0	30.4	6.1	40.5



## Comércio Internacional de mercadorias de Portugal

Portugal's international trade of goods

País / Country :

**Honduras / Honduras**

## Grupos e Subgrupos de Produtos

Groups and Sub-groups of products

Saldo (Exportações - Importações) / Balance (Exports - Imports)												
Grupos e Subgrupos de Produtos / Groups and Sub-groups of products	1000 Euros / 1000 EUR				Estrutura / Weight in Total (%)				Cobertura / Coverage (%)			
	2021	2022	2023	2024	2021	2022	2023	2024	2021	2022	2023	2024
<b>F Calçado, peles e couros</b> <b>Footwear, hides and leather</b>	<b>85</b>	<b>91</b>	<b>8</b>	<b>31</b>	<b>6.6</b>	<b>-90.8</b>	<b>272.4</b>	<b>1.7</b>	<b>2 684.7</b>	<b>31 859.4</b>	<b>23 366.7</b>	<b>30 682.4</b>
F1 Calçado Footwear	8	3	1	3	-60.8	-75.3	304.3	0.2	1 126.3	1 179.4		5 601.8
F2 Peles, couros e suas obras Hides and leather	77	88	8	28	13.4	-91.3	269.2	1.5	3 157.1		21 250.0	61 215.2
<b>G Minérios e metais</b> <b>Ores and metals</b>	<b>293</b>	<b>261</b>	<b>602</b>	<b>154</b>	<b>-10.8</b>	<b>130.6</b>	<b>-74.5</b>	<b>5.8</b>	<b>29 728.9</b>		<b>6 018 380.0</b>	<b>904 229.4</b>
G1 Matérias minerais e minérios Mineral substances and ores	28	0	0	0	-100.0			0.6				
G2 Ferro, aço e suas obras Iron, steel and articles of steel	58	226	366	99	290.7	62.0	-73.0	1.1	156 327.0		3 658 130.0	
G3 Cobre e suas obras Copper and articles of copper	165	0	0	0	-100.0	438.7	-100.0	3.3				
G4 Alumínio e suas obras Aluminium and articles of aluminium	0	0	86	0		26 818.8	-99.7	0.0				
G5 Outros metais comuns e suas obras Other base metals and articles thereof	6	13	148	40	110.7	1 000.0	-73.1	0.1	21 326.7			233 388.2
G6 Pedras e metais preciosos Precious stones and metals	35	21	2	15	-38.9	-90.1	616.0	0.7	3 904.5			



## Grupos e Subgrupos de Produtos

Groups and Sub-groups of products

Saldo (Exportações - Importações) / Balance (Exports - Imports)												
Grupos e Subgrupos de Produtos / Groups and Sub-groups of products	1000 Euros / 1000 EUR				Estrutura / Weight in Total (%)				Cobertura / Coverage (%)			
	2021	2022	2023	2024	2021	2022	2023	2024	2021	2022	2023	2024
<b>H Máquinas e aparelhos e suas partes</b> <b>Machinery and parts</b>	<b>5 115</b>	<b>1 637</b>	<b>2 582</b>	<b>1 101</b>	<b>-68.0</b>	<b>57.8</b>	<b>-57.4</b>	<b>100.7</b>	<b>143 505.8</b>	<b>3 888.5</b>	<b>2 842.9</b>	<b>3 134.1</b>
H1 Aparelhos de som e imagem <i>Sound and image apparatus</i>	65	2	2	4	-97.1	9.4	110.7	1.3	85 371.1	7 029.6	3 400.0	
H2 Transf., cabos e aparelh. distrib. energia <i>Electric transformers and cables; distribution of [...]</i>	3 056	-4	7	24	-100.1	-260.9	263.4	60.2	132 927.3	90.1	112.3	215.3
H3 Informática, memórias e circuitos integ. <i>Computers, electronic integrated circuits and mem[...]</i>	8	4	519	127	-46.9	12 628.7	-75.5	0.2		8 256.0	303 652.6	
H4 Motores e geradores eléctricos <i>Electric motors and generators</i>	423	800	451	304	89.3	-43.6	-32.7	8.3				
H5 Motores de explosão e diesel <i>Diesel and combustion engines</i>	310	364	623	387	17.3	71.3	-37.9	6.1			1 831.7	26 405.5
H6 Outras máquinas e aparelhos, mecânicos <i>Other mechanical machinery and apparatus</i>	1 202	381	959	252	-68.3	151.9	-73.7	23.7	101 105.9	20 894.2	19 438.0	1 870.1
H7 Outras máquinas e aparelhos, eléctricos <i>Other electrical machinery and apparatus</i>	52	91	22	3	74.7	-75.5	-88.1	1.0		44 742.9		
<b>I Material de transp. terrestre e suas partes</b> <b>Land Transport equipment and parts</b>	<b>1</b>	<b>3</b>	<b>0</b>	<b>10</b>	<b>446.1</b>	<b>-107.3</b>	<b>-4 290.3</b>	<b>0.0</b>			<b>1.2</b>	<b>332 533.3</b>
I1 Veículos automóveis, tractores e ciclos <i>Vehicles other than railway or tramway rolling sto[...]</i>	1	3	0	10	446.1	-107.3	-4 290.3	0.0			1.2	332 533.3
I2 Material para via-férrea, contentores e aparelhos [...] <i>Railway or tramway material; containers and traffi[...]</i>	0	0	0	0				0.0				



## Grupos e Subgrupos de Produtos

Groups and Sub-groups of products

Saldo (Exportações - Importações) / Balance (Exports - Imports)												
Grupos e Subgrupos de Produtos / Groups and Sub-groups of products	1000 Euros / 1000 EUR				Estrutura / Weight in Total (%)				Cobertura / Coverage (%)			
	2021	2022	2023	2024	2021	2022	2023	2024	2021	2022	2023	2024
<b>J Aeronaves, embarcações e suas partes</b> <b>Aircrafts, Vessels and parts thereof</b>	<b>0</b>	<b>0</b>	<b>0</b>	<b>0</b>		<b>-100.0</b>		<b>0.0</b>				
J1 Aeronaves <i>Aircraft, spacecraft, and parts thereof</i>	0	0	0	0				0.0				
J2 Embarcações (inclui estrut. flutuantes) <i>Ships, boats and floating structures</i>	0	0	0	0		-100.0		0.0				
<b>K Produtos acabados diversos</b> <b>Other manufactured goods</b>	<b>303</b>	<b>462</b>	<b>1 676</b>	<b>138</b>	<b>52.5</b>	<b>262.9</b>	<b>-91.7</b>	<b>6.0</b>	<b>166 447.3</b>	<b>77 721.0</b>	<b>349 964.3</b>	<b>186 935.1</b>
K1 Cerâmica, vidro e suas obras <i>Ceramic products; glass and glassware</i>	15	74	30	3	397.6	-59.9	-88.7	0.3				
K2 Mobiliário, colchões e candeeiros <i>Furniture; mattresses and lamps</i>	181	6	43	32	-96.7	615.7	-25.8	3.6			29 788.2	
K3 Aparelhos científicos e de precisão <i>Precision scientific apparatus</i>	29	62	46	31	111.8	-26.3	-32.6	0.6		18 764.2		
K4 Outros produtos acabados <i>Other manufactured goods</i>	78	319	1 558	72	309.9	387.6	-95.4	1.5	42 912.6	121 549.8	465 034.6	97 936.5

[1] Contributo para a taxa de crescimento nominal em pontos percentuais: análise "shift-share":  $TVH \times (\text{peso no ano anterior})/100$ . / [1] Contribution to the nominal rate of change in percentage points - "shift-share analysis":  $(\text{Rate of change}) \times (\text{Weight in previous year})/100$ .

[2] Importações - somatório das Chegadas provenientes da UE com as Importações originárias de Países Terceiros. / [2] Imports - Arrivals from the EU plus Imports from Third Countries.

[3] Exportações - somatório das Expedições para a UE com as Exportações para os Países Terceiros. / [3] Exports - Dispatches to EU plus Exports to Third Countries.

Fonte: GEE, a partir de dados de base do Instituto Nacional de Estatística (últimas versões em outubro de 2025). / Source: GEE, based on INE's data (latest versions in October 2025).

## Comércio Internacional de mercadorias de Portugal

Portugal's international trade of goods

País / Country :

**Honduras / Honduras**

### Por Modo de transporte

Transportation mode

#### Importações / Imports (cif) <sup>[2]</sup>

Modo de Transporte / Transportation mode <sup>[4]</sup>	1000 Euros / 1000 EUR				TVH / YoY (%)			Estrutura / Weight in Total (%)				Contributo / Contribution p.p. <sup>[1]</sup>		
	2021	2022	2023	2024	2022 / 2021	2023 / 2022	2024 / 2023	2021	2022	2023	2024	2022	2023	2024
	<b>6 294</b>	<b>4 333</b>	<b>8 273</b>	<b>11 845</b>	<b>-31.2</b>	<b>90.9</b>	<b>43.2</b>	<b>100.0</b>	<b>100.0</b>	<b>100.0</b>	<b>100.0</b>	<b>-31.2</b>	<b>90.9</b>	<b>43.2</b>
Transporte rodoviário / Road transport	150	2	165	644	-98.6	7 576.3	291.3	2.4	0.0	2.0	5.4	-2.4	3.7	5.8
Transporte marítimo / Shipping	6 124	4 159	7 774	11 035	-32.1	86.9	41.9	97.3	96.0	94.0	93.2	-31.2	83.4	39.4
Transporte aéreo / Air transport	20	140	290	141	613.3	107.0	-51.2	0.3	3.2	3.5	1.2	1.9	3.5	-1.8
Outros / Others [5]	0	31	44	25	14 753.8	41.4	-43.5	0.0	0.7	0.5	0.2	0.5	0.3	-0.2
N.D. / NA	0	0	0	0				0.0	0.0	0.0	0.0			

#### Exportações / Exports (fob) <sup>[3]</sup>

Modo de Transporte / Transportation mode <sup>[4]</sup>	1000 Euros / 1000 EUR				TVH / YoY (%)			Estrutura / Weight in Total (%)				Contributo / Contribution p.p. <sup>[1]</sup>		
	2021	2022	2023	2024	2022 / 2021	2023 / 2022	2024 / 2023	2021	2022	2023	2024	2022	2023	2024
	<b>11 375</b>	<b>12 087</b>	<b>16 872</b>	<b>18 659</b>	<b>6.3</b>	<b>39.6</b>	<b>10.6</b>	<b>100.0</b>	<b>100.0</b>	<b>100.0</b>	<b>100.0</b>	<b>6.3</b>	<b>39.6</b>	<b>10.6</b>
Transporte rodoviário / Road transport	68	147	392	213	116.8	167.0	-45.8	0.6	1.2	2.3	1.1	0.7	2.0	-1.1
Transporte marítimo / Shipping	10 330	10 523	14 903	17 388	1.9	41.6	16.7	90.8	87.1	88.3	93.2	1.7	36.2	14.7
Transporte aéreo / Air transport	976	1 417	1 577	1 058	45.1	11.3	-32.9	8.6	11.7	9.3	5.7	3.9	1.3	-3.1
Outros / Others [5]	0	0	0	0	-90.1	1 500.0	-93.8	0.0	0.0	0.0	0.0	0.0	0.0	0.0
N.D. / NA	0	0	0	0				0.0	0.0	0.0	0.0			

## Comércio Internacional de mercadorias de Portugal

Portugal's international trade of goods

País / Country :

**Honduras / Honduras**

### Por Modo de transporte

Transportation mode

Saldo (Exportações - Importações) / Balance (Exports - Imports)												
Modo de Transporte / Transportation mode <sup>[4]</sup>	1000 Euros / 1000 EUR				Estrutura / Weight in Total (%)				Cobertura / Coverage (%)			
	2021	2022	2023	2024	2021	2022	2023	2024	2021	2022	2023	2024
	<b>5 080</b>	<b>7 754</b>	<b>8 600</b>	<b>6 814</b>	<b>100.0</b>	<b>100.0</b>	<b>100.0</b>	<b>100.0</b>	<b>180.7</b>	<b>279.0</b>	<b>204.0</b>	<b>157.5</b>
Transporte rodoviário / Road transport	-82	145	228	-431	-1.6	1.9	2.6	-6.3	45.2	6 855.8	238.5	33.1
Transporte marítimo / Shipping	4 206	6 364	7 129	6 354	82.8	82.1	82.9	93.2	168.7	253.0	191.7	157.6
Transporte aéreo / Air transport	957	1 277	1 287	917	18.8	16.5	15.0	13.5	4 974.7	1 012.1	544.1	748.5
Outros / Others [5]	0	-31	-44	-25	0.0	-0.4	-0.5	-0.4	57.6	0.0	0.4	0.0
N.D. / NA	0	0	0	0	0.0	0.0	0.0	0.0				

[1] Contributo para a taxa de crescimento nominal em pontos percentuais: análise "shift-share":  $TVH \times (\text{peso no ano anterior})/100$ . / [1] Contribution to the nominal rate of change in percentage points - "shift-share analysis":  $(\text{Rate of change}) \times (\text{Weight in previous year})/100$ .

[2] Importações - somatório das Chegadas provenientes da UE com as Importações originárias de Países Terceiros. / [2] Imports - Arrivals from the EU plus Imports from Third Countries.

[3] Exportações - somatório das Expedições para a UE com as Exportações para os Países Terceiros. / [3] Exports - Dispatches to EU plus Exports to Third Countries.

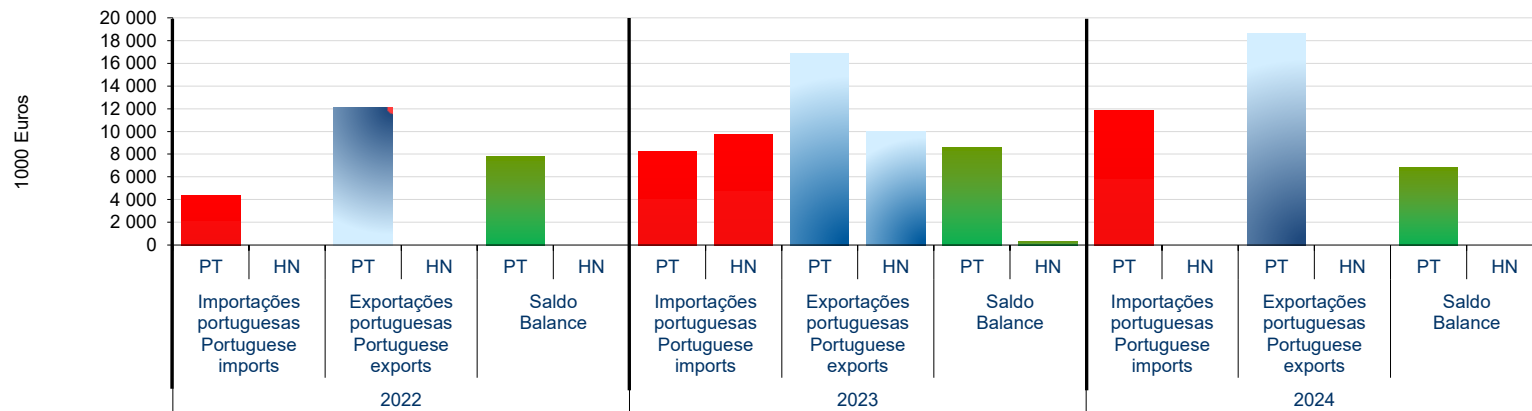
[4] Refere-se à forma como a mercadoria atravessou as alfândegas portuguesas, e poderá ser diferente do meio de transporte utilizado no percurso de Portugal ao país de destino (no caso das exportações) e do país de origem até Portugal (no caso das importações). / [4] Is the way goods crossed Portuguese customs offices and could be different of the transportation mode used during the route from Portugal to destination country (in case of exports) and from origin country to Portugal (in case of imports).

[5] A categoria "Outros" inclui transporte ferroviário, remessas postais, instalações fixas de transporte, propulsão própria e transporte por navegação interior. / [5] The category "Others" includes rail, postal consignments, fixed transport installations, self-propelled and transport by inland waterway.

Fonte: GEE, a partir de dados de base do Instituto Nacional de Estatística (últimas versões em outubro de 2025). / Source: GEE, based on INE's data (latest versions in october 2025).

**Balança Comercial de Mercadorias**  
*Portugal's Trade Balance with its partner countries*

**Portugal - Honduras**  
*Portugal - Honduras*  
**(Mirror statistics)**  
**(2022-2024)**



1000 Euros /EUR e /and (%)

		<b>Na óptica de Honduras [A]</b>					<b>Na óptica de Portugal [B]</b>				
		<i>View from Honduras [A]</i>					<i>View from Portugal [B]</i>				
		2022	2023	2024	TVH / YoY (%)		2022	2023	2024	TVH / YoY (%)	
					23/22	24/23				23/22	24/23
Importação portuguesa	(Cif)	n.d.	9 695	n.d.	-	-	4 333	8 273	11 845	90.9	43.2
<i>Portuguese imports</i>											
Exportação portuguesa	(Fob)	n.d.	10 012	n.d.	-	-	12 087	16 872	18 659	39.6	10.6
<i>Portuguese exports</i>											
Saldo Balance	(Fob-Cif)	n.d.	317	n.d.	-	-	7 754	8 600	6 814	10.9	20.8
Cobertura Coverage	(Fob/Cif)	n.d.	103.3	n.d.	-	-	279.0	204.0	157.5	26.9	22.8

**Balança Comercial de Mercadorias**  
*Portugal's Trade Balance with its partner countries*  
**Portugal - Honduras**  
*Portugal - Honduras*  
**(Mirror statistics)**  
**(2022-2024)**

**Diferença [B]-[A] e % [B]/[A] :**

*Difference [B]-[A] and % [B]/[A] :*

	2022	2023	2024
Importação portuguesa <i>Portuguese imports</i> (Cif)	n.d.	- 1 423	n.d.
(%)	n.d.	- 14.7	n.d.
Exportação portuguesa <i>Portuguese exports</i> (Fob)	n.d.	6 860	n.d.
(%)	n.d.	68.5	n.d.
Saldo <i>Balance</i> (Fob-Cif)	n.d.	8 283	n.d.

*Notas / Notes :*

[1] Importações - somatório das Chegadas provenientes da UE com as Importações originárias de Países Terceiros / *Imports - Arrivals from the EU plus Imports from Third Countries.*

[2] Exportações - somatório das Expedições para a UE com as Exportações para os Países Terceiros / *Exports - Dispatches to EU plus Exports to Third Countries.*

*Fontes / Sources: GEE*

Portugal: dados de base estimados do INE (inclui estimativas abaixo dos limiares de assimilação e das não-respostas desde 1993); últimas versões disponíveis em outubro de 2025. / Portugal: based on INE's estimated data (estimates made under the assimilation threshold and non-responses are included - latest versions available in october 2025).

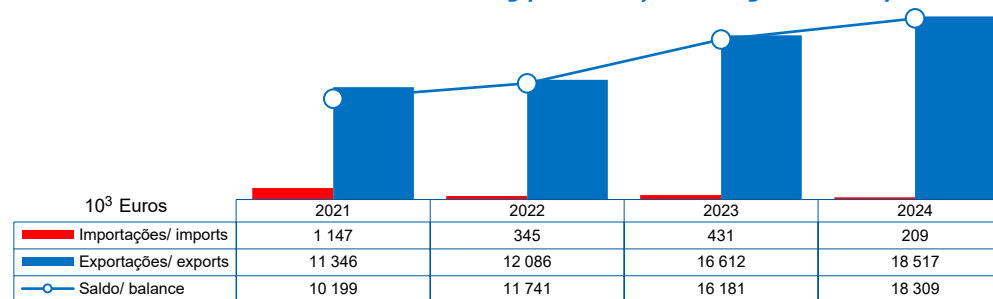
País: Dados de base do FMI, Direction of Trade Statistics - outubro de 2025. Valores Cif convertidos a Fob através do factor 0,9529. / Country: Eurostat Annual Data: october 2025. Cif converted to Fob by the factor 0,9529.

## Comércio internacional de produtos industriais transformados *International trade of manufacturing products by technological intensity*

**Portugal - Honduras**

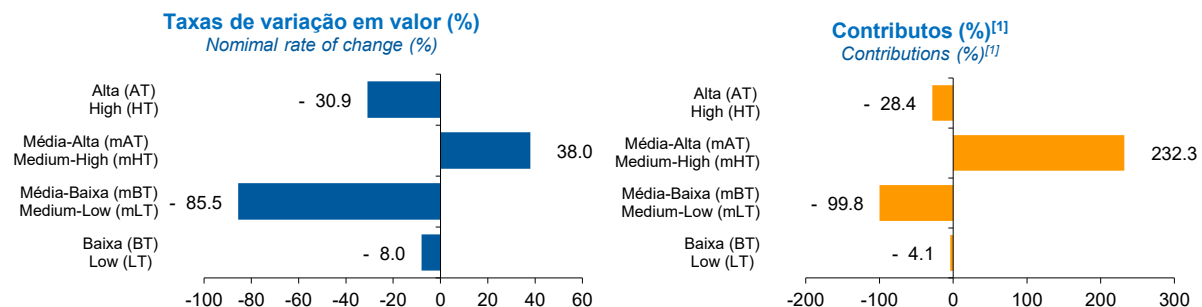
**Portugal - Honduras**

### Balança Comercial de produtos industriais transformados *Trade balance of manufacturing products by technological intensity*



## Taxas de crescimento das exportações de produtos industriais transformados em 2024 por grau de intensidade tecnológica, e contributos das componentes<sup>[1]</sup>

*Rate of change of manufacturing industrial products exports by technological intensity in 2024  
and contributions of its components<sup>[1]</sup>*



## Comércio internacional de produtos industriais transformados

*International trade of manufacturing products by technological intensity*

**Portugal - Honduras**

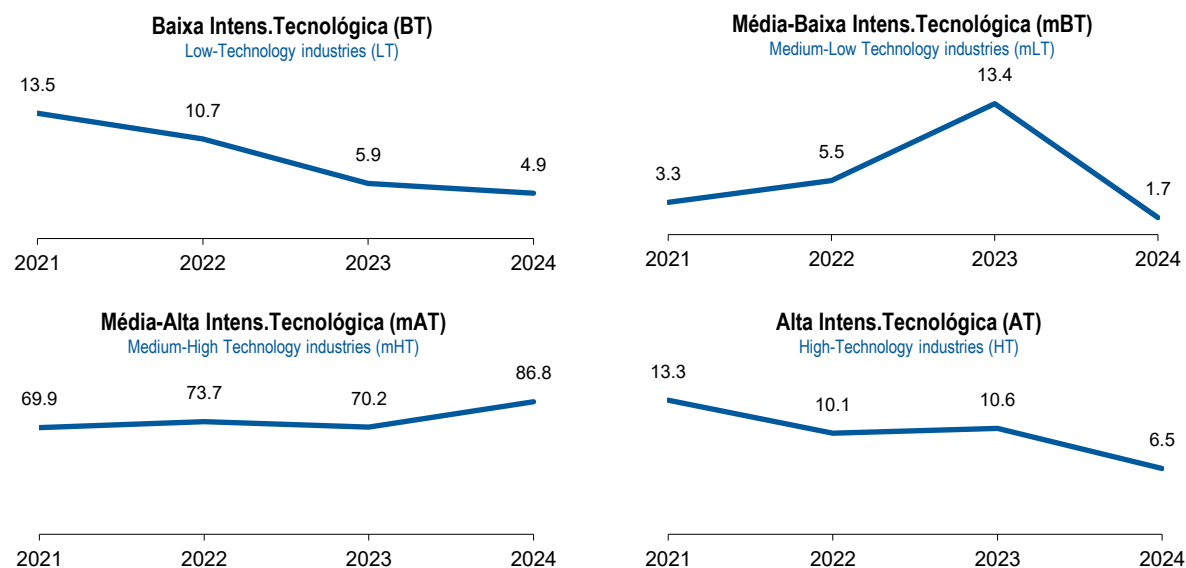
**Portugal - Honduras**

### Exportações de produtos industriais transformados por grau de intensidade tecnológica

(em percentagem do total dos produtos industriais transformados)

*Manufacturing industrial products exports by technological intensity*

(in percentage of total manufacturing industrial products)



[1] Contributos para a taxa de crescimento das exportações de produtos industriais transformados - análise 'shift share':  $TVH \times (\text{peso no período homólogo anterior}) \div 100$  - em percentagem

[1] Contributions to the rate of change of manufacturing industries products exports - shift share analysis:  $(\text{rate of change}) \times (\text{weight in the same previous period}) \div 100$  - per cent.

[2] Importações - somatório das Chegadas provenientes da UE com as Importações originárias de Países Terceiros.

[2] Imports - Arrivals from the EU plus Imports from Third Countries.

[3] Exportações - somatório das Expedições para a UE com as Exportações para os Países Terceiros.

[3] Exports - Dispatches to EU plus Exports to Third Countries.

Fonte: GEE, a partir de dados de base estimados do INE (inclui estimativas abaixo dos limiares de assimilação e das não-respostas desde 1993); últimas versões disponíveis em outubro de 2025.

Source: GEE, based on INE's estimated data (estimates made under the assimilation threshold and non-responses are included since 1993); latest versions available in October 2025.

Definição da Intensidade Tecnológica de acordo com a metodologia proposta pela OCDE (STI Scoreboard 2003) | OECD's STI Scoreboard 2003  
Technology Intensity Definition:

Alta Intensidade Tecnológica | High-technology (ISIC Rev. 3 2423, 30, 32, 33, 353); Média-alta | Medium-high technology (24 excl. 2423, 29, 31, 34, 352+359); Média-baixa | Medium-low technology (23, 25-28, 351); Baixa | Low-technology (15-22, 36-37).

## Importações em Portugal de produtos industriais transformados, por grau de intensidade tecnológica

### Portuguese manufacturing imports by technological intensity

Origem - Honduras

Origin - Honduras

Intensidade Tecnológica Technological intensity	1000 Euros / 1000 EUR				Taxas de variação (%) Rate of Change (%)			Peso no total dos produtos industriais transformados (%) Share in total of manufacturing industries (%)				Contributos (p.p.) <sup>[1]</sup> Contributions (p.p.) <sup>[1]</sup>		
	2021	2022	2023	2024	2022 / 2021	2023 / 2022	2024 / 2023	2021	2022	2023	2024	2022	2023	2024
<b>Total dos prod. industriais transformados</b> Total of manufacturing industries products	<b>1 147</b>	<b>345</b>	<b>431</b>	<b>209</b>	<b>- 69.9</b>	<b>24.9</b>	<b>- 51.6</b>	<b>100.0</b>	<b>100.0</b>	<b>100.0</b>	<b>100.0</b>	<b>- 69.9</b>	<b>24.9</b>	<b>- 51.6</b>
<b>A ALTA TECNOLOGIA</b> High-technology Industries	<b>0</b>	<b>2</b>	<b>5</b>	<b>5</b>	<b>940.7</b>	<b>148.4</b>	<b>- 1.7</b>	<b>0.0</b>	<b>0.5</b>	<b>1.1</b>	<b>2.2</b>	<b>0.1</b>	<b>0.8</b>	<b>- 0.0</b>
- Sem Aeronáutica e aeroespacial [2] - Excluding Aircraft and spacecraft	<b>0</b>	<b>2</b>	<b>5</b>	<b>5</b>	<b>940.7</b>	<b>148.4</b>	<b>- 1.7</b>	<b>0.0</b>	<b>0.5</b>	<b>1.1</b>	<b>2.2</b>	<b>0.1</b>	<b>0.8</b>	<b>- 0.0</b>
A1 Aeronáutica e aeroespacial Aircraft and spacecraft	0	0	0	0				0.0	0.0	0.0	0.0			
A2 Produtos farmacêuticos Pharmaceuticals	0	0	0	0			- 100.0	0.0	0.0	0.0	0.0			- 0.0
A3 Equipamento de escritório e computação Office, accounting and computing machinery	0	2	5	5		210.4	- 1.5	0.0	0.4	1.1	2.2		0.9	- 0.0
A4 Equipamento de rádio, TV e comunicações Radio, TV and communications equipment	0	0	0	0		- 100.0		0.0	0.0	0.0	0.0		- 0.0	
A5 Instrumentos médicos, ópticos e de precisão Medical, precision and optical instruments	0	0	0	0	82.4	- 100.0		0.0	0.1	0.0	0.0	0.0	- 0.1	
<b>B MÉDIA-ALTA TECNOLOGIA</b> Medium-high-technology industries	<b>44</b>	<b>105</b>	<b>127</b>	<b>50</b>	<b>140.6</b>	<b>21.0</b>	<b>- 60.3</b>	<b>3.8</b>	<b>30.4</b>	<b>29.4</b>	<b>24.1</b>	<b>5.3</b>	<b>6.4</b>	<b>- 17.8</b>
B1 Máquinas e aparelhos eléctricos n.e. Electrical machinery and apparatus, n.e.s.	1	40	51	19	4 086.6	25.3	- 62.3	0.1	11.7	11.7	9.1	3.4	3.0	- 7.3
B2 Veículos a motor, reboques e semi-reboques Motor vehicles, trailers and semi-trailers	0	0	36	1			- 95.9	0.0	0.0	8.4	0.7			- 8.1
B3 Produtos químicos, excepto farmacêuticos Chemicals excluding pharmaceuticals	41	64	40	20	54.8	- 38.2	- 49.1	3.6	18.6	9.2	9.7	2.0	- 7.1	- 4.5
B4 Equipamento ferroviário e equip. transporte n.e. Railroad equipment and transport equipment, n.e.s.	0	0	0	0				0.0	0.0	0.0	0.0			
B5 Máquinas e equip. n.e. (princ. não eléctricos) Machinery and equipment, n.e.s.	1	0	0	10	- 73.3	36.8	2 116.1	0.1	0.1	0.1	4.6	- 0.1	0.0	2.1

**Importações em Portugal de produtos industriais transformados, por grau de intensidade tecnológica**  
*Portuguese manufacturing imports by technological intensity*

**Origem - Honduras**  
**Origin - Honduras**

Intensidade Tecnológica Technological intensity	1000 Euros / 1000 EUR				Taxas de variação (%) Rate of Change (%)			Peso no total dos produtos industriais transformados (%) Share in total of manufacturing industries (%)				Contributos (p.p.) <sup>[1]</sup> Contributions (p.p.) <sup>[1]</sup>		
	2021	2022	2023	2024	2022 / 2021	2023 / 2022	2024 / 2023	2021	2022	2023	2024	2022	2023	2024
<b>C MÉDIA-BAIXA TECNOLOGIA</b> Medium-low-technology industries	<b>4</b>	<b>15</b>	<b>67</b>	<b>12</b>	<b>304.8</b>	<b>349.9</b>	<b>- 81.6</b>	<b>0.3</b>	<b>4.3</b>	<b>15.5</b>	<b>5.9</b>	<b>1.0</b>	<b>15.1</b>	<b>- 12.7</b>
C1 Construção e reparação naval Building and repairing of ships and boats	0	0	0	0				0.0	0.0	0.0	0.0			
C2 Produtos da borracha e do plástico Rubber and plastics products	4	15	67	12	312.3	349.8	- 81.6	0.3	4.3	15.5	5.9	1.0	15.1	- 12.7
C3 Refin. petróleo, petroquímica e combust. Nuclear Coke, refined petroleum products and nuclear fuel	0	0	0	0				0.0	0.0	0.0	0.0			
C4 Produtos minerais não metálicos Other non-metallic mineral products	0	0	0	0				0.0	0.0	0.0	0.0			
C5 Metalurgia de base Basic metals	0	0	0	0				0.0	0.0	0.0	0.0			
C6 Fabricação prod. metálicos (excl. máq. e equip.) Fabricated metal products	0	0	0	0	- 100.0		70.0	0.0	0.0	0.0	0.0	- 0.0		0.0
<b>D BAIXA TECNOLOGIA</b> Low-technology industries	<b>1 100</b>	<b>224</b>	<b>233</b>	<b>141</b>	<b>- 79.7</b>	<b>4.0</b>	<b>- 39.2</b>	<b>95.9</b>	<b>64.8</b>	<b>53.9</b>	<b>67.7</b>	<b>- 76.4</b>	<b>2.6</b>	<b>- 21.1</b>
D1 Manufacturas n.e.; reciclagem Manufacturing, n.e.s.; recycling	1	0	0	0	- 72.2	11.4	- 74.7	0.1	0.1	0.1	0.0	- 0.1	0.0	- 0.1
D2 Pasta de papel, papel, cartão e publicações Pulp, paper, paper products, printing and publishing	0	1	1	0		- 26.5	- 94.6	0.0	0.3	0.2	0.0		- 0.1	- 0.2
D3 Produtos alimentares, bebidas e tabaco Food products, beverages and tobacco	1 080	158	187	86	- 85.4	18.1	- 53.7	94.1	45.8	43.3	41.4	- 80.3	8.3	- 23.3
D4 Têxteis, vestuário, couros e calçado Textiles, textile products, leather and footwear	19	64	45	55	235.7	- 30.6	22.6	1.7	18.6	10.4	26.2	3.9	- 5.7	2.3
D5 Madeira e produtos da madeira e cortiça Wood and products of wood and cork	0	0	0	0			- 9.0	0.0	0.0	0.0	0.1			- 0.0

## Importações em Portugal de produtos industriais transformados, por grau de intensidade tecnológica

### Portuguese manufacturing imports by technological intensity

**Origem - Honduras**  
**Origin - Honduras**

Por memória:

Memo:

<b>Total das Importações de mercadorias</b>	6 294	4 333	8 273	11 845	- 31.2	90.9	43.2	100.0	100.0	100.0	100.0	- 31.2	90.9	43.2
<b>Total imports of goods</b>														
<i>Produtos Industriais Transformados</i>	1 147	345	431	209	- 69.9	24.9	- 51.6	18.2	8.0	5.2	1.8	- 12.7	2.0	- 2.7
<i>Manufacturing industries products</i>														
<i>Residual</i>	5 147	3 987	7 841	11 636	- 22.5	96.7	48.4	81.8	92.0	94.8	98.2	- 18.4	89.0	45.9
<i>Residual</i>														

[1] Contributos para a taxa de crescimento das importações de produtos industriais transformados em pontos percentuais - análise 'shift share':  $TVH \times (\text{peso no período homólogo anterior}) + 100$ . Por memória, os contributos estão calculados em relação às importações totais.

[1] Contributions to the rate of change of manufacturing industries products imports, in percentage points - shift share analysis:  $(\text{rate of change}) \times (\text{weight in the same previous period}) + 100$ . In memo, the contributions are calculated in relation to total imports.

[2] Importações - somatório das Chegadas provenientes da UE com as Importações originárias de Países Terceiros. *Imports - Arrivals from the EU plus Imports from Third Countries.*

[3] Exportações - somatório das Expedições para a UE com as Exportações para os Países Terceiros. *Exports - Dispatches to EU plus Exports to Third Countries.*

Fonte: GEE, a partir de dados de base estimados do INE (inclui estimativas abaixo dos limiares de assimilação e das não-respostas desde 1993); últimas versões disponíveis em outubro de 2025.

Source: GEE, based on INE's estimated data (estimates made under the assimilation threshold and non-responses are included since 1993); latest versions available in october 2025.

Definição da Intensidade Tecnológica de acordo com a metodologia proposta pela OCDE (STI Scoreboard 2003) | OECD's STI Scoreboard 2003 Technology Intensity Definition:

Alta Intensidade Tecnológica | *High-technology* (ISIC Rev. 3 2423, 30, 32, 33, 353); Média-alta | *Medium-high technology* (24 excl. 2423, 29, 31, 34, 352+359);

Média-baixa | *Medium-low technology* (23, 25-28, 351); Baixa | *Low-technology* (15-22, 36-37).

**Exportações portuguesas de produtos industriais transformados, por grau de intensidade tecnológica**  
*Portuguese manufacturing exports by technological intensity*

**Destino - Honduras**  
*Destination - Honduras*

Intensidade Tecnológica Technological intensity	1000 Euros / 1000 EUR				Taxas de variação (%) Rate of Change (%)			Peso no total dos produtos industriais transformados (%) Share in total of manufacturing industries (%)				Contributos (p.p.) <sup>[1]</sup> Contributions (p.p.) <sup>[1]</sup>		
	2021	2022	2023	2024	2022 / 2021	2023 / 2022	2024 / 2023	2021	2022	2023	2024	2022	2023	2024
<b>Total dos prod. industriais transformados</b> Total of manufacturing industries products	<b>11 346</b>	<b>12 086</b>	<b>16 612</b>	<b>18 517</b>	<b>6.5</b>	<b>37.4</b>	<b>11.5</b>	<b>100.0</b>	<b>100.0</b>	<b>100.0</b>	<b>100.0</b>	<b>6.5</b>	<b>37.4</b>	<b>11.5</b>
<b>A ALTA TECNOLOGIA</b> High-technology Industries	<b>1 514</b>	<b>1 215</b>	<b>1 754</b>	<b>1 212</b>	<b>- 19.8</b>	<b>44.4</b>	<b>- 30.9</b>	<b>13.3</b>	<b>10.1</b>	<b>10.6</b>	<b>6.5</b>	<b>- 2.6</b>	<b>4.5</b>	<b>- 3.3</b>
- Sem Aeronáutica e aeroespacial [2] - Excluding Aircraft and spacecraft	<b>1 514</b>	<b>1 215</b>	<b>1 754</b>	<b>1 212</b>	<b>- 19.8</b>	<b>44.4</b>	<b>- 30.9</b>	<b>13.3</b>	<b>10.1</b>	<b>10.6</b>	<b>6.5</b>	<b>- 2.6</b>	<b>4.5</b>	<b>- 3.3</b>
A1 Aeronáutica e aeroespacial Aircraft and spacecraft	0	0	0	0				0.0	0.0	0.0	0.0			
A2 Produtos farmacêuticos Pharmaceuticals	1 402	1 134	1 186	1 041	- 19.1	4.5	- 12.2	12.4	9.4	7.1	5.6	- 2.4	0.4	- 0.9
A3 Equipamento de escritório e computação Office, accounting and computing machinery	8	0	519	133	- 100.0		- 74.4	0.1	0.0	3.1	0.7	- 0.1		- 2.3
A4 Equipamento de rádio, TV e comunicações Radio, TV and communications equipment	17	9	1	1	- 43.9	- 90.4	5.7	0.1	0.1	0.0	0.0	- 0.1	- 0.1	0.0
A5 Instrumentos médicos, ópticos e de precisão Medical, precision and optical instruments	87	71	48	37	- 19.0	- 32.5	- 21.5	0.8	0.6	0.3	0.2	- 0.1	- 0.2	- 0.1
<b>B MÉDIA-ALTA TECNOLOGIA</b> Medium-high-technology industries	<b>7 930</b>	<b>8 913</b>	<b>11 654</b>	<b>16 080</b>	<b>12.4</b>	<b>30.8</b>	<b>38.0</b>	<b>69.9</b>	<b>73.7</b>	<b>70.2</b>	<b>86.8</b>	<b>8.7</b>	<b>22.7</b>	<b>26.6</b>
B1 Máquinas e aparelhos eléctricos n.e. Electrical machinery and apparatus, n.e.s.	3 552	1 001	738	457	- 71.8	- 26.3	- 38.0	31.3	8.3	4.4	2.5	- 22.5	- 2.2	- 1.7
B2 Veículos a motor, reboques e semi-reboques Motor vehicles, trailers and semi-trailers	311	367	659	398	18.1	79.5	- 39.5	2.7	3.0	4.0	2.2	0.5	2.4	- 1.6
B3 Produtos químicos, excepto farmacêuticos Chemicals excluding pharmaceuticals	2 832	7 233	9 499	15 039	155.4	31.3	58.3	25.0	59.8	57.2	81.2	38.8	18.7	33.4
B4 Equipamento ferroviário e equip. transporte n.e. Railroad equipment and transport equipment, n.e.s.	0	0	0	0				0.0	0.0	0.0	0.0			
B5 Máquinas e equip. n.e. (princ. não eléctricos) Machinery and equipment, n.e.s.	1 235	312	759	186	- 74.8	143.5	- 75.5	10.9	2.6	4.6	1.0	- 8.1	3.7	- 3.4

## Exportações portuguesas de produtos industriais transformados, por grau de intensidade tecnológica

### Portuguese manufacturing exports by technological intensity

**Destino - Honduras**  
**Destination - Honduras**

Intensidade Tecnológica Technological intensity	1000 Euros / 1000 EUR				Taxas de variação (%) Rate of Change (%)			Peso no total dos produtos industriais transformados (%) Share in total of manufacturing industries (%)				Contributos (p.p.) <sup>[1]</sup> Contributions (p.p.) <sup>[1]</sup>		
	2021	2022	2023	2024	2022 / 2021	2023 / 2022	2024 / 2023	2021	2022	2023	2024	2022	2023	2024
<b>C MÉDIA-BAIXA TECNOLOGIA</b> Medium-low-technology industries	<b>373</b>	<b>666</b>	<b>2 223</b>	<b>322</b>	<b>78.5</b>	<b>233.9</b>	<b>- 85.5</b>	<b>3.3</b>	<b>5.5</b>	<b>13.4</b>	<b>1.7</b>	<b>2.6</b>	<b>12.9</b>	<b>- 11.4</b>
C1 Construção e reparação naval Building and repairing of ships and boats	0	0	0	0		- 100.0		0.0	0.0	0.0	0.0		- 0.0	
C2 Produtos da borracha e do plástico Rubber and plastics products	93	52	36	144	- 43.6	- 31.6	302.1	0.8	0.4	0.2	0.8	- 0.4	- 0.1	0.7
C3 Refin. petróleo, petroquímica e combust. Nuclear Coke, refined petroleum products and nuclear fuel	0	0	0	0				0.0	0.0	0.0	0.0			
C4 Produtos minerais não metálicos Other non-metallic mineral products	50	374	1 587	63	640.0	324.8	- 96.1	0.4	3.1	9.6	0.3	2.8	10.0	- 9.2
C5 Metalurgia de base Basic metals	12	0	315	34	- 100.0	5 246 300.0	- 89.3	0.1	0.0	1.9	0.2	- 0.1	2.6	- 1.7
C6 Fabricação prod. metálicos (excl. máq. e equip.) Fabricated metal products	217	240	285	81	10.2	18.9	- 71.5	1.9	2.0	1.7	0.4	0.2	0.4	- 1.2
<b>D BAIXA TECNOLOGIA</b> Low-technology industries	<b>1 529</b>	<b>1 294</b>	<b>982</b>	<b>903</b>	<b>- 15.4</b>	<b>- 24.1</b>	<b>- 8.0</b>	<b>13.5</b>	<b>10.7</b>	<b>5.9</b>	<b>4.9</b>	<b>- 2.1</b>	<b>- 2.6</b>	<b>- 0.5</b>
D1 Manufacturas n.e.; reciclagem Manufacturing, n.e.s.; recycling	199	37	45	52	- 81.2	21.5	15.2	1.8	0.3	0.3	0.3	- 1.4	0.1	0.0
D2 Pasta de papel, papel, cartão e publicações Pulp, paper, paper products, printing and publishing	86	281	562	439	226.0	100.1	- 21.9	0.8	2.3	3.4	2.4	1.7	2.3	- 0.7
D3 Produtos alimentares, bebidas e tabaco Food products, beverages and tobacco	905	432	45	98	- 52.3	- 89.5	116.6	8.0	3.6	0.3	0.5	- 4.2	- 3.2	0.3
D4 Têxteis, vestuário, couros e calçado Textiles, textile products, leather and footwear	216	500	286	273	132.0	- 42.7	- 4.6	1.9	4.1	1.7	1.5	2.5	- 1.8	- 0.1
D5 Madeira e produtos da madeira e cortiça Wood and products of wood and cork	124	44	43	41	- 64.8	- 1.3	- 5.2	1.1	0.4	0.3	0.2	- 0.7	- 0.0	- 0.0

## Exportações portuguesas de produtos industriais transformados, por grau de intensidade tecnológica

### Portuguese manufacturing exports by technological intensity

#### Destino - Honduras

#### Destination - Honduras

Por memória:

Memo:

<b>Total das Importações de mercadorias</b>	11 375	12 087	16 872	18 659	6.3	39.6	10.6	100.0	100.0	100.0	100.0	6.3	39.6	10.6
<b>Total imports of goods</b>														
Produtos Industriais Transformados	11 346	12 086	16 612	18 517	6.5	37.4	11.5	99.8	100.0	98.5	99.2	6.5	37.4	11.3
Manufacturing industries products														
Residual	28	1	260	142	- 97.7	39 988.8	- 45.5	0.2	0.0	1.5	0.8	- 0.2	2.1	- 0.7
Residual														

[1] Contributos para a taxa de crescimento das importações de produtos industriais transformados em pontos percentuais - análise 'shift share':  $TVH \times (\text{peso no período homólogo anterior}) + 100$ . Por memória, os contributos estão calculados em relação às importações totais.

[1] Contributions to the rate of change of manufacturing industries products imports, in percentage points - shift share analysis:  $(\text{rate of change}) \times (\text{weight in the same previous period}) + 100$ . In memo, the contributions are calculated in relation to total imports.

[2] Importações - somatório das Chegadas provenientes da UE com as Importações originárias de Países Terceiros. Imports - Arrivals from the EU plus Imports from Third Countries.

[3] Exportações - somatório das Expedições para a UE com as Exportações para os Países Terceiros. Exports - Dispatches to EU plus Exports to Third Countries.

Fonte: GEE, a partir de dados de base estimados do INE (inclui estimativas abaixo dos limiares de assimilação e das não-respostas desde 1993); últimas versões disponíveis em outubro de 2025.

Source: GEE, based on INE's estimated data (estimates made under the assimilation threshold and non-responses are included since 1993); latest versions available in october 2025.

Definição da Intensidade Tecnológica de acordo com a metodologia proposta pela OCDE (STI Scoreboard 2003) | OECD's STI Scoreboard 2003 Technology Intensity Definition:

Alta Intensidade Tecnológica | High-technology (ISIC Rev. 3 2423, 30, 32, 33, 353); Média-alta | Medium-high technology (24 excl. 2423, 29, 31, 34, 352+359);

Média-baixa | Medium-low technology (23, 25-28, 351); Baixa | Low-technology (15-22, 36-37).

**Saldo português (Exportações - Importações) de produtos industriais transformados, por grau de intensidade tecnológica**  
*Portuguese manufacturing balance (Exports - Imports) by technological intensity*

**Honduras**  
*Honduras*

Intensidade Tecnológica Technological intensity	1000 Euros / 1000 EUR				Peso no total dos produtos industriais transformados (%) Share in total of manufacturing industries (%)				Cobertura dos produtos industriais transformados (%) Coverage of manufacturing industries (%)			
	2021	2022	2023	2024	2021	2022	2023	2024	2021	2022	2023	2024
<b>Total dos prod. industriais transformados</b> Total of manufacturing industries products	<b>10 199</b>	<b>11 741</b>	<b>16 181</b>	<b>18 309</b>	<b>100.0</b>	<b>100.0</b>	<b>100.0</b>	<b>100.0</b>	<b>989.0</b>	<b>3 499.6</b>	<b>3 852.4</b>	<b>8 872.3</b>
<b>A ALTA TECNOLOGIA</b> High-technology Industries	<b>1 514</b>	<b>1 213</b>	<b>1 749</b>	<b>1 208</b>	<b>14.8</b>	<b>10.3</b>	<b>10.8</b>	<b>6.6</b>	<b>832 100.5</b>	<b>64 135.4</b>	<b>37 279.3</b>	<b>26 226.9</b>
- Sem Aeronáutica e aeroespacial [2] - Excluding Aircraft and spacecraft	<b>1 514</b>	<b>1 213</b>	<b>1 749</b>	<b>1 208</b>	<b>14.8</b>	<b>10.3</b>	<b>10.8</b>	<b>6.6</b>	<b>832 100.5</b>	<b>64 135.4</b>	<b>37 279.3</b>	<b>26 226.9</b>
A1 Aeronáutica e aeroespacial Aircraft and spacecraft	0	0	0	0	0.0	0.0	0.0	0.0				
A2 Produtos farmacêuticos Pharmaceuticals	1 402	1 134	1 186	1 041	13.8	9.7	7.3	5.7		10 777 672.7		
A3 Equipamento de escritório e computação Office, accounting and computing machinery	8	- 2	515	128	0.1	- 0.0	3.2	0.7		0.0	11 067.0	2 872.8
A4 Equipamento de rádio, TV e comunicações Radio, TV and communications equipment	17	9	1	1	0.2	0.1	0.0	0.0		18 990.0		
A5 Instrumentos médicos, ópticos e de precisão Medical, precision and optical instruments	87	70	48	37	0.9	0.6	0.3	0.2	48 022.5	21 329.8		
<b>B MÉDIA-ALTA TECNOLOGIA</b> Medium-high-technology industries	<b>7 886</b>	<b>8 808</b>	<b>11 527</b>	<b>16 030</b>	<b>77.3</b>	<b>75.0</b>	<b>71.2</b>	<b>87.6</b>	<b>18 182.7</b>	<b>8 495.3</b>	<b>9 181.9</b>	<b>31 928.3</b>
B1 Máquinas e aparelhos eléctricos n.e. Electrical machinery and apparatus, n.e.s.	3 551	961	687	438	34.8	8.2	4.2	2.4	368 082.7	2 478.3	1 457.9	2 397.8
B2 Veículos a motor, reboques e semi-reboques Motor vehicles, trailers and semi-trailers	311	367	623	397	3.0	3.1	3.8	2.2			1 819.6	27 028.6
B3 Produtos químicos, excepto farmacêuticos Chemicals excluding pharmaceuticals	2 791	7 169	9 459	15 019	27.4	61.1	58.5	82.0	6 832.3	11 267.4	23 941.5	74 517.1
B4 Equipamento ferroviário e equip. transporte n.e. Railroad equipment and transport equipment, n.e.s.	0	0	0	0	0.0	0.0	0.0	0.0				
B5 Máquinas e equip. n.e. (princ. não eléctricos) Machinery and equipment, n.e.s.	1 234	311	758	176	12.1	2.7	4.7	1.0	103 755.5	97 961.0	174 391.0	1 926.6

**Saldo português (Exportações - Importações) de produtos industriais transformados, por grau de intensidade tecnológica**  
*Portuguese manufacturing balance (Exports - Imports) by technological intensity*

**Honduras**  
*Honduras*

Intensidade Tecnológica Technological intensity	1000 Euros / 1000 EUR				Peso no total dos produtos industriais transformados (%) Share in total of manufacturing industries (%)				Cobertura dos produtos industriais transformados (%) Coverage of manufacturing industries (%)			
	2021	2022	2023	2024	2021	2022	2023	2024	2021	2022	2023	2024
<b>C MÉDIA-BAIXA TECNOLOGIA</b> Medium-low-technology industries	<b>369</b>	<b>651</b>	<b>2 156</b>	<b>310</b>	<b>3.6</b>	<b>5.5</b>	<b>13.3</b>	<b>1.7</b>	<b>10 133.4</b>	<b>4 467.9</b>	<b>3 315.9</b>	<b>2 606.4</b>
C1 Construção e reparação naval Building and repairing of ships and boats	0	0	0	0	0.0	0.0	0.0	0.0				
C2 Produtos da borracha e do plástico Rubber and plastics products	89	37	- 31	132	0.9	0.3	- 0.2	0.7	2 572.6	351.6	53.4	1 167.8
C3 Refin. petróleo, petroquímica e combust. Nuclear Coke, refined petroleum products and nuclear fuel	0	0	0	0	0.0	0.0	0.0	0.0				
C4 Produtos minerais não metálicos Other non-metallic mineral products	50	374	1 587	63	0.5	3.2	9.8	0.3				
C5 Metalurgia de base Basic metals	12	0	315	34	0.1	0.0	1.9	0.2				
C6 Fabricação prod. metálicos (excl. máq. e equip.) Fabricated metal products	217	240	285	81	2.1	2.0	1.8	0.4	324 583.6		2 849 350.0	478 500.0
<b>D BAIXA TECNOLOGIA</b> Low-technology industries	<b>429</b>	<b>1 070</b>	<b>749</b>	<b>762</b>	<b>4.2</b>	<b>9.1</b>	<b>4.6</b>	<b>4.2</b>	<b>139.0</b>	<b>578.3</b>	<b>422.2</b>	<b>638.8</b>
D1 Manufacturas n.e.; reciclagem Manufacturing, n.e.s.; recycling	198	37	45	52	1.9	0.3	0.3	0.3	21 018.5	14 170.3	15 458.0	70 504.1
D2 Pasta de papel, papel, cartão e publicações Pulp, paper, paper products, printing and publishing	86	280	561	439	0.8	2.4	3.5	2.4		26 363.7	71 755.4	1 044 640.5
D3 Produtos alimentares, bebidas e tabaco Food products, beverages and tobacco	- 175	274	- 142	11	- 1.7	2.3	- 0.9	0.1	83.8	273.2	24.2	113.3
D4 Têxteis, vestuário, couros e calçado Textiles, textile products, leather and footwear	196	436	242	219	1.9	3.7	1.5	1.2	1 125.3	777.7	641.9	499.7
D5 Madeira e produtos da madeira e cortiça Wood and products of wood and cork	124	44	43	41	1.2	0.4	0.3	0.2			29 721.4	30 959.8

## Saldo português (Exportações - Importações) de produtos industriais transformados, por grau de intensidade tecnológica

### Portuguese manufacturing balance (Exports - Imports) by technological intensity

**Honduras**

**Honduras**

Por memória:

Memo:

<b>Saldo de mercadorias</b>	5 080	7 754	8 600	6 814	100.0	100.0	100.0	100.0	180.7	279.0	204.0	157.5
<b>Balance of goods</b>												
Produtos Industriais Transformados	10 199	11 741	16 181	18 309	200.8	151.4	188.2	268.7	989.0	3 499.6	3 852.4	8 872.3
Manufacturing industries products												
Residual	- 5 119	- 3 987	- 7 581	- 11 494	- 100.8	- 51.4	- 88.2	- 168.7	0.5	0.0	3.3	1.2
Residual												

Fonte: GEE, a partir de dados de base estimados do INE (inclui estimativas abaixo dos limiares de assimilação e das não-respostas desde 1993); últimas versões disponíveis em outubro de 2025.

Source: GEE, based on INE's estimated data (estimates made under the assimilation threshold and non-responses are included since 1993); latest versions available in october 2025.

Definição da Intensidade Tecnológica de acordo com a metodologia proposta pela OCDE (STI Scoreboard 2003) | [OECD's STI Scoreboard 2003 Technology Intensity Definition](#):

Alta Intensidade Tecnológica | [High-technology](#) (ISIC Rev. 3 2423, 30, 32, 33, 353); Média-alta | [Medium-high technology](#) (24 excl. 2423, 29, 31, 34, 352+359);

Média-baixa | [Medium-low technology](#) (23, 25-28, 351); Baixa | [Low-technology](#) (15-22, 36-37).