

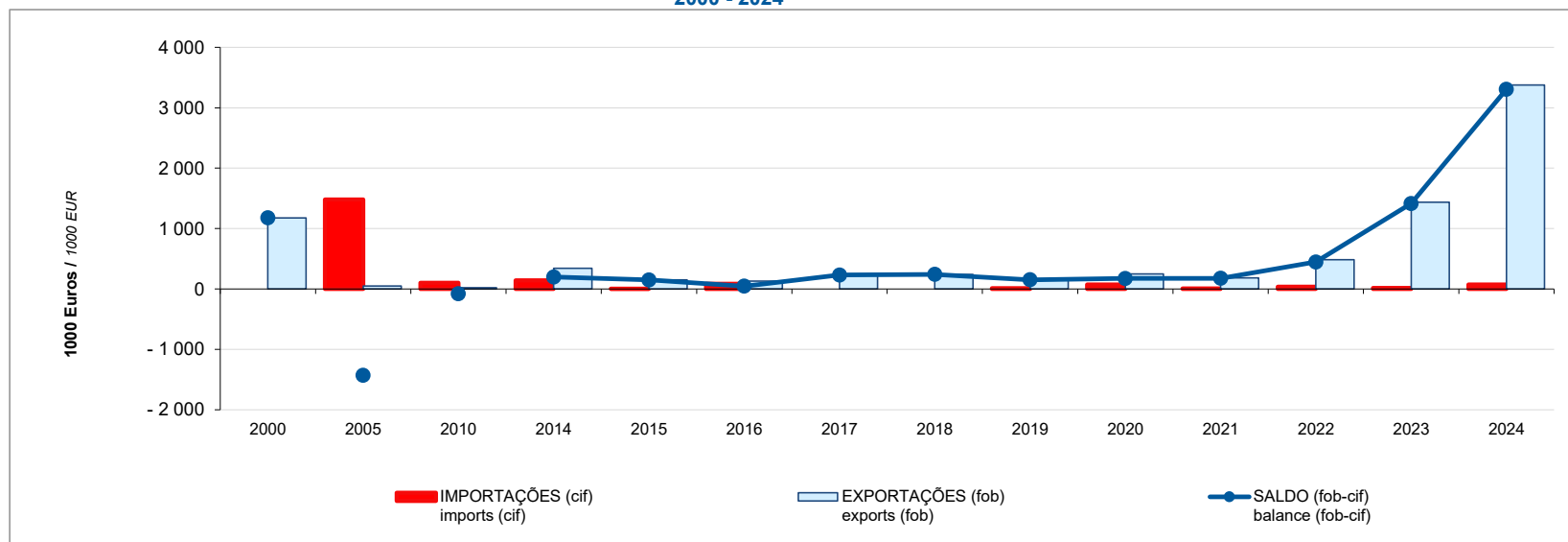
COMÉRCIO INTERNACIONAL PORTUGAL - Quirguizistão

Internacional Trade Portugal - Kyrgyzstan



GEE: Última atualização de dados / *Last update*: 2025-10-15

Balança Comercial de Mercadorias Portugal - Quirguizistão Trade Balance of Goods Portugal - Kyrgyzstan 2000 - 2024



Fonte: GEE, a partir de dados de base estimados do INE (inclui estimativas abaixo dos limiares de assimilação e das não-respostas desde 1993); últimas versões disponíveis em outubro de 2025.

Source: GEE, based on INE's estimated data (estimates made under the assimilation threshold and non-responses are included since 1993); latest versions available in October 2025.

GEE: Última atualização de dados / Last update : 2025-10-15

Balança Comercial de Mercadorias Portugal - Quirguizistão

Trade Balance of Goods Portugal - Kyrgyzstan

2000 - 2024

1000 Euros / 1000 EUR

	2000	2005	2010	2014	2015	2016	2017	2018	2019	2020	2021	2022	2023	2024
IMPORTAÇÕES (cif) <i>imports (cif)</i>	0	1 479	101	143	0	86	0	0	14	73	8	37	19	72
TVH (%) <i>rate of change (%)</i>	-100.0	13.6	90.4	96.9	-99.9	48 270.1	-100.0			413.9	-88.7	343.1	-49.4	284.8
EXPORTAÇÕES (fob) <i>exports (fob)</i>	1 177	51	21	342	151	132	230	241	166	247	184	484	1 434	3 377
TVH (%) <i>rate of change (%)</i>	1 184.8	-47.6	-94.7	-19.8	-55.9	-12.1	74.0	4.5	-31.1	48.8	-25.3	162.5	196.6	135.5
SALDO (fob-cif) <i>balance (fob-cif)</i>	1 177	- 1 428	- 80	199	150	47	230	241	151	173	176	447	1 416	3 306
TVH (%) <i>rate of change (%)</i>	38 126.3	18.5	-122.4	-43.8	-24.2	-68.9	392.4	4.5	-37.1	14.4	1.6	154.0	216.8	133.5
COBERTURA (fob/cif) <i>coverage (fob/cif)</i>		3.4	21.2	238.7	85 089.8	154.6			1 160.4	336.0	2 218.3	1 314.3	7 705.1	4 715.3

Taxa de variação anual do comércio internacional de Portugal e respectivos contributos do país ou agregado de países em cada um dos fluxos (em pontos percentuais)^[1]:

Rate of change of the portuguese international trade and the corresponding contribution of the mentioned country, or aggregate of countries (in percentage points)^[1]:

IMPORTAÇÕES														
<i>imports</i>														
Mundo, TVH (%) World, <i>rate of change (%)</i>	15.23	4.27	14.34	3.55	2.21	1.82	13.46	8.24	6.00	-14.80	22.00	31.83	-4.04	1.99
País, Contributos (p.p.) Country, <i>contribution (p.p)</i>	0.00	0.00	0.00	0.00	0.00	0.00	0.00			0.00	0.00	0.00	0.00	0.00
EXPORTAÇÕES														
<i>exports</i>														
Mundo, TVH (%) World, <i>rate of change (%)</i>	14.78	0.69	17.55	1.60	3.27	0.81	9.92	5.21	3.52	-10.25	18.34	23.20	-1.34	2.00
País, Contributos (p.p.) Country, <i>contribution (p.p)</i>	0.00	0.00	0.00	0.00	0.00	0.00	0.00	0.00	0.00	0.00	0.00	0.00	0.00	0.00

[1] Análise shift-share : (TVH) x (peso relativo do país ou agregado no ano anterior) + 100. *Shift-share analysis: (rate of change) x (weight in the previous period) + 100.*

Fonte: GEE, a partir de dados de base estimados do INE (inclui estimativas abaixo dos limiares de assimilação e das não-respostas desde 1993); últimas versões disponíveis em outubro de 2025.

Source: GEE, based on INE's estimated data (estimates made under the assimilation threshold and non-responses are included since 1993); latest versions available in October 2025.

GEE: Última atualização de dados / Last update : 2025-10-15

Comércio Internacional de mercadorias de Portugal

*International Trade of Goods of Portugal
com / with*

QUIRGUIZISTÃO KYRGYZSTAN


Balança Comercial Quirguizistão - Mundo							
<i>Trade Balance Kyrgyzstan - World</i>							
	Milhões de US\$ / USD millions				TVH (%) / YoY (%)		
	2021	2022	2023	2024	22/21	23/22	24/23
Importações (cif) / Imports (cif) ^[2]					n.d.	n.d.	n.d.
Exportações (fob) / Exports (fob) ^[3]					n.d.	n.d.	n.d.
Saldo / Balance (fob-cif)	n.d.	n.d.	n.d.	n.d.	n.d.	n.d.	n.d.
Cobertura / Coverage rate (fob/cif)	n.d.	n.d.	n.d.	n.d.	-	-	-

Fonte: GEE, a partir de dados de base do FMI, Direction of Trade Statistics - outubro de 2025.

Source: GEE, based on IMF data, Direction of Trade Statistics - october 2025.

Quirguizistão - Quota de Portugal nas importações do país (%)

Kyrgyzstan - Share of Portugal in its imports (%)



Fonte: GEE, a partir de dados de base do FMI, Direction of Trade Statistics - outubro de 2025.

Source: GEE, based on IMF data, Direction of Trade Statistics - october 2025.

Comércio Internacional de mercadorias de Portugal

*International Trade of Goods of Portugal
com / with*

QUIRGUIZISTÃO KYRGYZSTAN

Balança Comercial Portugal - Quirguizistão							
<i>Trade Balance Portugal-Kyrgyzstan</i>							
	1000 Euros / 1000 EUR				TVH (%) / YoY (%)		
	2021	2022	2023	2024	22/21	23/22	24/23
Importações (cif) / Imports (cif) [2]	8	37	19	72	343.1	- 49.4	284.8
Exportações (fob) / Exports (fob) [3]	184	484	1 434	3 377	162.5	196.6	135.5
Saldo / Balance (fob-cif)	176	447	1 416	3 306	154.0	216.8	133.5
Cobertura / Coverage rate (fob/cif)	2 218.3	1 314.3	7 705.1	4 715.3	-	-	-

Fonte: GEE, a partir de dados de base do Instituto Nacional de Estatística (últimas versões em outubro de 2025).

Source: GEE, based on INE's data (latest versions in october 2025).

Peso do país no comércio internacional de Portugal (%)

Weight of the country in the international trade of Portugal (%)

	2020	2021	2022	2023	2024
Importações / Imports ^[2]	0.00	0.00	0.00	0.00	0.00
Exportações / Exports ^[3]	0.00	0.00	0.00	0.00	0.00

Comércio Internacional de mercadorias de Portugal

*International Trade of Goods of Portugal
com / with*

QUIRGUIZISTÃO

KYRGYZSTAN

Contributo do país para a taxa de crescimento anual das importações^[2] e das exportações^[3] de mercadorias de Portugal em 2024 (p.p.)^[1]

*Contribution of the country to the rate of change of Imports^[2] and Exports^[3]
of goods in Portugal in 2024 (p.p.)^[1]*

Importações: **0.00** p.p. Exportações: **0.00** p.p.

Ranking do país no comércio internacional de Portugal em 2024

Ranking in the international trade of Portugal in 2024

Importações / Imports: **167** Exportações / Exports: **143**

Empresas portuguesas exportadoras/importadoras de bens por mercado

Portuguese companies exporting/importing goods by market

	2019	2020	2021	2022	2023
Importações / Imports ^[2]	n.d.	n.d.	n.d.	n.d.	n.d.
Exportações / Exports ^[3]	n.d.	n.d.	n.d.	n.d.	n.d.

[1] Contributo para a taxa de crescimento nominal em pontos percentuais: análise "shift-share": $TVH \times (\text{peso no ano anterior})/100$.

[1] Contribution to the nominal rate of change in percentage points - "shift-share analysis": $(\text{Rate of change}) \times (\text{Weight in previous year}) / 100$.

[2] Importações - somatório das Chegadas provenientes da UE com as Importações originárias de Países Terceiros.

[2] Imports - Arrivals from the EU plus Imports from Third Countries.

[3] Exportações - somatório das Expedições para a UE com as Exportações para os Países Terceiros.

[3] Exports - Dispatches to EU plus Exports to Third Countries.



Comércio Internacional de mercadorias de Portugal

Portugal's international trade of goods

País / Country:

Quirguizistão / Kyrgyzstan

Classificação por Grandes Categorias Económicas (CGCE)

Classification by broad economic categories (BEC)

Importações / Imports (cif) ^[2]														
CGCE / BEC	1000 Euros / 1000 EUR				TVH / YoY (%)			Estrutura / Weight in Total (%)				Contributo / Contribution p.p. ^[1]		
	2021	2022	2023	2024	2022 / 2021	2023 / 2022	2024 / 2023	2021	2022	2023	2024	2022	2023	2024
Total	8	37	19	72	343.1	-49.4	284.8	100.0	100.0	100.0	100.0	343.1	-49.4	284.8
1 Produtos alimentares e bebidas Food and beverages	2	0	0	0	-99.8	4 700.0	-100.0	20.4	0.0	0.8	0.0	-20.4	0.4	-0.8
11 Produtos primários <i>Food and Beverages - Primary</i>	2	0	0	0	-100.0			20.4	0.0	0.0	0.0	-20.4		
12 Produtos transformados <i>Food and Beverages - Processed</i>	0	0	0	0		4 700.0	-100.0	0.0	0.0	0.8	0.0		0.4	-0.8
2 Fornecimentos industriais n.e. noutra categoria Industrial supplies not elsewhere specified	6	32	10	66	411.1	-69.9	576.1	76.2	87.9	52.4	92.0	313.4	-61.4	301.8
21 Produtos primários <i>Industrial supplies - Primary</i>	0	0	0	65		-100.0		0.0	0.5	0.0	91.2		-0.5	
22 Produtos transformados <i>Industrial supplies - Processed</i>	6	32	10	1	407.9	-69.7	-93.6	76.2	87.4	52.4	0.9	310.9	-60.9	-49.0
3 Combustíveis e lubrificantes Fuels and lubricants	0	0	0	0				0.0	0.0	0.0	0.0			
31 Produtos primários <i>Fuels and lubricants - Primary</i>	0	0	0	0				0.0	0.0	0.0	0.0			
32 Produtos transformados <i>Fuels and lubricants - Processed</i>	0	0	0	0				0.0	0.0	0.0	0.0			
4 Máquinas, outros bens de capital e seus acessórios Capital goods, and parts and accessories thereof	0	0	2	0	65.9	1 123.2	-96.2	1.1	0.4	9.9	0.1	0.7	4.6	-9.5
41 Máquinas, outros bens de capital (exceto o mat.tra[...]) <i>Capital goods (except transport equipment)</i>	0	0	2	0	-100.0		-99.4	1.1	0.0	9.6	0.0	-1.1		-9.6
42 Partes, peças separadas e acessórios <i>Capital goods - Parts and accessories</i>	0	0	0	0		-62.9	5.4	0.0	0.4	0.3	0.1		-0.3	0.0
5 Material de transporte e acessórios Transport equipment and parts and accessories ther[...]	0	0	0	0				0.0	0.0	0.0	0.2			
51 Automóveis para transporte de passageiros <i>Passenger motor cars</i>	0	0	0	0				0.0	0.0	0.0	0.0			
52 Outro material de transporte <i>Other transport equipment</i>	0	0	0	0				0.0	0.0	0.0	0.0			
53 Partes, peças separadas e acessórios <i>Transport equipment - parts and accessories</i>	0	0	0	0				0.0	0.0	0.0	0.2			

Comércio Internacional de mercadorias de Portugal

Portugal's international trade of goods

País / Country:

Quirguizistão / Kyrgyzstan

Classificação por Grandes Categorias Económicas (CGCE)

Classification by broad economic categories (BEC)

Importações / Imports (cif) ^[2]															
CGCE / BEC	1000 Euros / 1000 EUR				TVH / YoY (%)			Estrutura / Weight in Total (%)				Contributo / Contribution p.p. ^[1]			
	2021	2022	2023	2024	2022 / 2021	2023 / 2022	2024 / 2023	2021	2022	2023	2024	2022	2023	2024	
6 Bens de consumo n.e. noutra categoria Consumer goods not elsewhere specified	0	4	7	5	2 180.9	60.3	-20.3	2.3	11.7	36.9	7.6	49.4	7.0	-7.5	
61 Bens de consumo duradouros <i>Consumer goods - Durable</i>	0	1	2	0		74.4	-94.0	0.0	3.8	13.3	0.2		2.9	-12.5	
62 Bens de consumo semi-duradouros <i>Consumer goods - Semi-durable</i>	0	3	4	2	1 352.7	53.6	-51.8	2.3	7.4	22.5	2.8	30.6	4.0	-11.7	
63 Bens de consumo não duradouros <i>Consumer goods - Non-durable</i>	0	0	0	3		47.5	1 488.9	0.0	0.4	1.1	4.6		0.2	16.6	
7 Bens n.e. noutra categoria Goods not elsewhere specified	0	0	0	0				0.0	0.0	0.0	0.0				
ND N.D.	0	0	0	0				0.0	0.0	0.0	0.0				
N.A.															

[1] Contributo para a taxa de crescimento nominal em pontos percentuais: análise "shift-share": $TVH \times (\text{peso no ano anterior})/100$.

[1] Contribution to the nominal rate of change in percentage points - "shift-share analysis": $(\text{Rate of change}) \times (\text{Weight in previous year})/100$.

[2] Importações - somatório das Chegadas provenientes da UE com as Importações originárias de Países Terceiros. / [2] Imports - Arrivals from the EU plus Imports from Third Countries.

[3] Exportações - somatório das Expedições para a UE com as Exportações para os Países Terceiros. / [3] Exports - Dispatches to EU plus Exports to Third Countries.

Nota: De acordo com a designação completa nos termos da Classificação das Grandes Categorias Económicas Rev.3 / Note: Full name according to Broad Economic Categories Rev.3

Fonte: GEE, a partir de dados de base do Instituto Nacional de Estatística (últimas versões em outubro de 2025). / Source: GEE, based on INE's data (latest versions in October 2025).



Comércio Internacional de mercadorias de Portugal

Portugal's international trade of goods

País / Country:

Quirguizistão / Kyrgyzstan

Classificação por Grandes Categorias Económicas (CGCE)

Classification by broad economic categories (BEC)

Exportações / Exports (fob) ^[3]														
CGCE / BEC	1000 Euros / 1000 EUR				TVH / YoY (%)			Estrutura / Weight in Total (%)				Contributo / Contribution p.p. ^[1]		
	2021	2022	2023	2024	2022 / 2021	2023 / 2022	2024 / 2023	2021	2022	2023	2024	2022	2023	2024
Total	184	484	1 434	3 377	162.5	196.6	135.5	100.0	100.0	100.0	100.0	162.5	196.6	135.5
1 Produtos alimentares e bebidas Food and beverages	3	4	96	42	43.5	2 226.1	-56.3	1.6	0.9	6.7	1.2	0.7	18.9	-3.8
11 Produtos primários <i>Food and Beverages - Primary</i>	0	0	0	0				0.0	0.0	0.0	0.0			
12 Produtos transformados <i>Food and Beverages - Processed</i>	3	4	96	42	43.5	2 226.1	-56.3	1.6	0.9	6.7	1.2	0.7	18.9	-3.8
2 Fornecimentos industriais n.e. noutra categoria Industrial supplies not elsewhere specified	157	52	524	1 254	-67.1	916.1	139.3	85.0	10.7	36.5	37.1	-57.0	97.7	50.9
21 Produtos primários <i>Industrial supplies - Primary</i>	0	0	0	0				0.0	0.0	0.0	0.0			
22 Produtos transformados <i>Industrial supplies - Processed</i>	157	52	524	1 254	-67.1	916.1	139.3	85.0	10.7	36.5	37.1	-57.0	97.7	50.9
3 Combustíveis e lubrificantes Fuels and lubricants	0	0	0	0				0.0	0.0	0.0	0.0			
31 Produtos primários <i>Fuels and lubricants - Primary</i>	0	0	0	0				0.0	0.0	0.0	0.0			
32 Produtos transformados <i>Fuels and lubricants - Processed</i>	0	0	0	0				0.0	0.0	0.0	0.0			
4 Máquinas, outros bens de capital e seus acessórios Capital goods, and parts and accessories thereof	11	339	386	616	2 916.7	14.1	59.4	6.1	70.1	26.9	18.2	177.8	9.9	16.0
41 Máquinas, outros bens de capital (exceto o mat.tra[...]) <i>Capital goods (except transport equipment)</i>	11	312	114	154	2 676.6	-63.5	35.0	6.1	64.5	7.9	4.6	163.2	-40.9	2.8
42 Partes, peças separadas e acessórios <i>Capital goods - Parts and accessories</i>	0	27	273	462		910.8	69.6	0.0	5.6	19.0	13.7		50.8	13.2
5 Material de transporte e acessórios Transport equipment and parts and accessories ther[...]	1	0	149	106	-100.0		-29.0	0.5	0.0	10.4	3.1	-0.5		-3.0
51 Automóveis para transporte de passageiros <i>Passenger motor cars</i>	0	0	0	0				0.0	0.0	0.0	0.0			
52 Outro material de transporte <i>Other transport equipment</i>	0	0	134	80			-40.3	0.0	0.0	9.3	2.4			-3.8
53 Partes, peças separadas e acessórios <i>Transport equipment - parts and accessories</i>	1	0	16	26	-100.0		67.2	0.5	0.0	1.1	0.8	-0.5		0.7



Comércio Internacional de mercadorias de Portugal

Portugal's international trade of goods

País / Country:

Quirguizistão / Kyrgyzstan

Classificação por Grandes Categorias Económicas (CGCE)

Classification by broad economic categories (BEC)

Exportações / Exports (fob) ^[3]															
CGCE / BEC	1000 Euros / 1000 EUR				TVH / YoY (%)			Estrutura / Weight in Total (%)				Contributo / Contribution p.p. ^[1]			
	2021	2022	2023	2024	2022 / 2021	2023 / 2022	2024 / 2023	2021	2022	2023	2024	2022	2023	2024	
6 Bens de consumo n.e. noutra categoria Consumer goods not elsewhere specified	13	89	279	1 359	609.0	212.9	387.5	6.8	18.4	19.4	40.3	41.6	39.2	75.3	
61 Bens de consumo duradouros <i>Consumer goods - Durable</i>	0	6	37	417		519.8	1 012.8	0.0	1.3	2.6	12.3		6.5	26.5	
62 Bens de consumo semi-duradouros <i>Consumer goods - Semi-durable</i>	7	69	236	904	897.2	242.9	282.5	3.8	14.3	16.5	26.8	33.7	34.6	46.6	
63 Bens de consumo não duradouros <i>Consumer goods - Non-durable</i>	6	14	5	38	150.2	-64.2	655.5	3.1	2.9	0.4	1.1	4.6	-1.9	2.3	
7 Bens n.e. noutra categoria Goods not elsewhere specified	0	0	0	0			-100.0	0.0	0.0	0.0	0.0			0.0	
ND N.D.	0	0	0	0				0.0	0.0	0.0	0.0				
ND N.A.															

[1] Contributo para a taxa de crescimento nominal em pontos percentuais: análise "shift-share": TVH x (peso no ano anterior)/100. /

[1] Contribution to the nominal rate of change in percentage points - "shift-share analysis": (Rate of change) x (Weight in previous year) /100.

[2] Importações - somatório das Chegadas provenientes da UE com as Importações originárias de Países Terceiros. / [2] Imports - Arrivals from the EU plus Imports from Third Countries.

[3] Exportações - somatório das Expedições para a UE com as Exportações para os Países Terceiros. / [3] Exports - Dispatches to EU plus Exports to Third Countries.

Nota: De acordo com a designação completa nos termos da Classificação das Grandes Categorias Económicas Rev.3 / Note: Full name according to Broad Economic Categories Rev.3

Fonte: GEE, a partir de dados de base do Instituto Nacional de Estatística (últimas versões em outubro de 2025). / Source: GEE, based on INE's data (latest versions in October 2025).

Comércio Internacional de mercadorias de Portugal

Portugal's international trade of goods

País / Country:

Quirguizistão / Kyrgyzstan

Classificação por Grandes Categorias Económicas (CGCE)

Classification by broad economic categories (BEC)

Saldo (Exportações - Importações) / Balance (Exports - Imports)												
CGCE / BEC	1000 Euros / 1000 EUR				Estrutura / Weight in Total (%)				Cobertura / Coverage (%)			
	2021	2022	2023	2024	2021	2022	2023	2024	2021	2022	2023	2024
Total	176	447	1 416	3 306	100.0	100.0	100.0	100.0	2 218.3	1 314.3	7 705.1	4 715.3
1 Produtos alimentares e bebidas Food and beverages	1	4	96	42	0.7	0.9	6.7	1.3	169.0	137 100.0	66 438.2	
11 Produtos primários <i>Food and Beverages - Primary</i>	-2	0	0	0	-1.0	0.0	0.0	0.0	0.0			
12 Produtos transformados <i>Food and Beverages - Processed</i>	3	4	96	42	1.6	0.9	6.7	1.3		137 100.0	66 438.2	
2 Fornecimentos industriais n.e. noutra categoria Industrial supplies not elsewhere specified	150	19	514	1 188	85.4	4.3	36.3	35.9	2 474.4	159.4	5 374.0	1 902.0
21 Produtos primários <i>Industrial supplies - Primary</i>	0	0	0	-65	0.0	0.0	0.0	-2.0		0.0		0.0
22 Produtos transformados <i>Industrial supplies - Processed</i>	150	19	514	1 253	85.4	4.3	36.3	37.9	2 474.4	160.4	5 374.0	202 239.5
3 Combustíveis e lubrificantes Fuels and lubricants	0	0	0	0	0.0	0.0	0.0	0.0				
31 Produtos primários <i>Fuels and lubricants - Primary</i>	0	0	0	0	0.0	0.0	0.0	0.0				
32 Produtos transformados <i>Fuels and lubricants - Processed</i>	0	0	0	0	0.0	0.0	0.0	0.0				
4 Máquinas, outros bens de capital e seus acessórios Capital goods, and parts and accessories thereof	11	339	385	616	6.3	75.8	27.2	18.6	12 341.8	224 374.2	20 923.3	880 215.7
41 Máquinas, outros bens de capital (exceto o mat.tra[...]) <i>Capital goods (except transport equipment)</i>	11	312	112	154	6.3	69.8	7.9	4.7	12 341.8		6 357.7	1 397 681.8
42 Partes, peças separadas e acessórios <i>Capital goods - Parts and accessories</i>	0	27	273	462	0.0	6.0	19.3	14.0		17 859.6	486 764.3	783 739.0
5 Material de transporte e acessórios Transport equipment and parts and accessories ther[...]	1	0	149	106	0.5	0.0	10.5	3.2				69 691.4
51 Automóveis para transporte de passageiros <i>Passenger motor cars</i>	0	0	0	0	0.0	0.0	0.0	0.0				
52 Outro material de transporte <i>Other transport equipment</i>	0	0	134	80	0.0	0.0	9.4	2.4				
53 Partes, peças separadas e acessórios <i>Transport equipment - parts and accessories</i>	1	0	16	26	0.5	0.0	1.1	0.8				17 191.4



Comércio Internacional de mercadorias de Portugal

Portugal's international trade of goods

País / Country:

Quirguizistão / Kyrgyzstan

Classificação por Grandes Categorias Económicas (CGCE)

Classification by broad economic categories (BEC)

Saldo (Exportações - Importações) / Balance (Exports - Imports)												
CGCE / BEC	1000 Euros / 1000 EUR				Estrutura / Weight in Total (%)				Cobertura / Coverage (%)			
	2021	2022	2023	2024	2021	2022	2023	2024	2021	2022	2023	2024
6 Bens de consumo n.e. noutra categoria Consumer goods not elsewhere specified	12	85	272	1 354	7.0	19.0	19.2	41.0	6 686.7	2 078.4	4 056.9	24 820.4
61 Bens de consumo duradouros Consumer goods - Durable	0	5	35	417	0.0	1.0	2.5	12.6		427.0	1 517.4	279 915.4
62 Bens de consumo semi-duradouros Consumer goods - Semi-durable	7	66	232	902	3.8	14.8	16.4	27.3	3 676.1	2 523.4	5 632.1	44 687.8
63 Bens de consumo não duradouros Consumer goods - Non-durable	6	14	5	35	3.2	3.1	0.3	1.1		10 043.3	2 437.5	1 159.0
7 Bens n.e. noutra categoria Goods not elsewhere specified	0	0	0	0	0.0	0.0	0.0	0.0				
ND N.D.	0	0	0	0	0.0	0.0	0.0	0.0				
N.A.												

[1] Contributo para a taxa de crescimento nominal em pontos percentuais: análise "shift-share": $TVH \times (\text{peso no ano anterior})/100$. / [1] Contribution to the nominal rate of change in percentage points - "shift-share analysis": $(\text{Rate of change}) \times (\text{Weight in previous year})/100$.

[2] Importações - somatório das Chegadas provenientes da UE com as Importações originárias de Países Terceiros. / [2] Imports - Arrivals from the EU plus Imports from Third Countries.

[3] Exportações - somatório das Expedições para a UE com as Exportações para os Países Terceiros. / [3] Exports - Dispatches to EU plus Exports to Third Countries.

Nota: De acordo com a designação completa nos termos da Classificação das Grandes Categorias Económicas Rev.3 / Note: Full name according to Broad Economic Categories Rev.3

Fonte: GEE, a partir de dados de base do Instituto Nacional de Estatística (últimas versões em outubro de 2025). / Source: GEE, based on INE's data (latest versions in October 2025).

Comércio Internacional de mercadorias de Portugal

Portugal's international trade of goods

País / Country:

Quirguizistão / Kyrgyzstan

Nomenclatura Combinada (NC)

Combined nomenclature (CN)

Importações / Imports (cif) ^[2]														
Secções / Sections	1000 Euros / 1000 EUR				TVH / YoY (%)			Estrutura / Weight in Total (%)				Contributo / Contribution p.p. ^[1]		
	2021	2022	2023	2024	2022 / 2021	2023 / 2022	2024 / 2023	2021	2022	2023	2024	2022	2023	2024
Total	8	37	19	72	343.1	-49.4	284.8	100.0	100.0	100.0	100.0	343.1	-49.4	284.8
I Animais vivos e produtos do reino animal <i>Live animals; animal products</i>	0	0	0	0				0.0	0.0	0.0	0.0			
II Produtos do reino vegetal <i>Vegetable products</i>	2	0	0	0	-100.0			20.4	0.0	0.0	0.0	-20.4		
III Gorduras e óleos animais ou vegetais; produtos da [...] <i>Animal or vegetable fats and oils and their cleava[...]</i>	0	0	0	0				0.0	0.0	0.0	0.0			
IV Produtos das indústrias alimentares; bebidas, líquid[...] <i>Prepared foodstuffs; beverages, spirits and vinega[...]</i>	0	0	0	0		4 700.0	-100.0	0.0	0.0	0.8	0.0		0.4	-0.8
V Produtos minerais <i>Mineral products</i>	0	0	0	0				0.0	0.0	0.0	0.0			
VI Produtos das indústrias químicas ou das indústrias [...] <i>Products of the chemical or allied industries</i>	0	0	0	3		-100.0		0.0	0.0	0.0	4.3		0.0	
VII Plástico e suas obras; borracha e suas obras <i>Plastics and articles thereof; rubber and articles[...]</i>	0	30	0	0	62 028.6	-100.0		0.6	82.7	0.0	0.2	366.0	-82.7	
VIII Peles, couros, peles com pelo e obras destas matér[...] <i>Raw hides and skins, leather, furskins and article[...]</i>	0	0	0	0				0.0	0.0	0.0	0.0			
IX Madeira, carvão vegetal e obras de madeira; cortiç[...] <i>Wood and articles of wood; wood charcoal; cork and[...]</i>	0	0	0	0				0.0	0.0	0.0	0.0			
X Pastas de madeira ou de outras matérias fibrosas [...] <i>Pulp of wood or of other fibrous cellulosic mater[...]</i>	0	0	0	0		-41.2	1 990.0	0.0	0.0	0.1	0.3		0.0	1.1
XI Matérias têxteis e suas obras <i>Textiles and textile articles</i>	1	4	11	65	197.3	186.9	469.1	16.2	10.9	61.8	91.3	32.0	20.4	289.6
XII Calçado, chapéus e artefactos de uso semelhante, g[...] <i>Footwear, headgear, umbrellas, sun umbrellas, walk[...]</i>	0	1	1	2		13.0	94.3	0.0	2.1	4.6	2.3		0.3	4.3
XIII Obras de pedra, gesso, cimento, amianto, mica ou d[...] <i>Articles of stone, plaster, cement, asbestos, mica[...]</i>	0	0	0	0				0.0	0.0	0.0	0.0			
XIV Pérolas naturais ou cultivadas, pedras preciosas o[...] <i>Natural or cultured pearls, precious or semi-prec[...]</i>	0	0	0	0				0.0	0.0	0.0	0.0			
XV Metais comuns e suas obras <i>Base metals and articles of base metal</i>	0	0	0	0			-45.5	0.0	0.0	1.6	0.2			-0.7
XVI Máquinas e aparelhos, material elétrico, e suas pa[...] <i>Machinery and mechanical appliances; electrical eq[...]</i>	0	0	2	0	65.9	893.4	-85.9	1.1	0.4	8.1	0.3	0.7	3.7	-6.9
XVII Material de transporte <i>Vehicles, aircraft, vessels and associated transpo[...]</i>	0	0	0	0				0.0	0.0	0.0	0.0			
XVIII Instrumentos e aparelhos de ótica, fotografia ou c[...] <i>Optical, photographic, cinematographic, measuring[...]</i>	0	0	1	0			-93.7	0.0	0.0	7.8	0.1			-7.4

Comércio Internacional de mercadorias de Portugal

Portugal's international trade of goods

País / Country:

Quirguizistão / Kyrgyzstan

Nomenclatura Combinada (NC)

Combined nomenclature (CN)

Importações / Imports (cif) ^[2]														
Secções / Sections	1000 Euros / 1000 EUR				TVH / YoY (%)			Estrutura / Weight in Total (%)				Contributo / Contribution p.p. ^[1]		
	2021	2022	2023	2024	2022 / 2021	2023 / 2022	2024 / 2023	2021	2022	2023	2024	2022	2023	2024
XIX Armas e munições; suas partes e acessórios <i>Arms and ammunition; parts and accessories thereof</i>	0	0	0	0				0.0	0.0	0.0	0.0			
XX Mercadorias e produtos diversos <i>Miscellaneous manufactured articles</i>	5	0	0	0	-100.0	2 600.0	-57.4	61.7	0.0	0.3	0.0	-61.6	0.1	-0.2
XXI Objetos de arte, de coleção e antiguidades <i>Works of art, collectors' pieces and antiques</i>	0	1	3	1		98.2	-76.9	0.0	3.8	15.1	0.9		3.8	-11.6

[1] Contributo para a taxa de crescimento nominal em pontos percentuais: análise "shift-share": TVH x (peso no ano anterior)/100. /

[1] Contribution to the nominal rate of change in percentage points - "shift-share analysis": (Rate of change) x (Weight in previous year) /100.

[2] Importações - somatório das Chegadas provenientes da UE com as Importações originárias de Países Terceiros. / [2] Imports - Arrivals from the EU plus Imports from Third Countries.

[3] Exportações - somatório das Expedições para a UE com as Exportações para os Países Terceiros. / [3] Exports - Dispatches to EU plus Exports to Third Countries.

Nota: De acordo com a designação completa nos termos da nomenclatura combinada (2020). / Note: Full name according to Combined Nomenclature (2020)

Fonte: GEE, a partir de dados de base do Instituto Nacional de Estatística (últimas versões em outubro de 2025). / Source: GEE, based on INE's data (latest versions in October 2025).

Comércio Internacional de mercadorias de Portugal

Portugal's international trade of goods

País / Country:

Quirguizistão / Kyrgyzstan

Nomenclatura Combinada (NC)

Combined nomenclature (CN)

Exportações / Exports (fob) ^[3]														
Secções / Sections	1000 Euros / 1000 EUR				TVH / YoY (%)			Estrutura / Weight in Total (%)				Contributo / Contribution p.p. ^[1]		
	2021	2022	2023	2024	2022 / 2021	2023 / 2022	2024 / 2023	2021	2022	2023	2024	2022	2023	2024
Total	184	484	1 434	3 377	162.5	196.6	135.5	100.0	100.0	100.0	100.0	162.5	196.6	135.5
I Animais vivos e produtos do reino animal <i>Live animals; animal products</i>	0	0	0	0				0.0	0.0	0.0	0.0			
II Produtos do reino vegetal <i>Vegetable products</i>	0	0	0	7				0.0	0.0	0.0	0.2			
III Gorduras e óleos animais ou vegetais; produtos da [...] <i>Animal or vegetable fats and oils and their cleava[...]</i>	0	0	0	0				0.0	0.0	0.0	0.0			
IV Produtos das indústrias alimentares; bebidas, líqu[...] <i>Prepared foodstuffs; beverages, spirits and vinega[...]</i>	3	4	96	35	43.5	2 226.1	-63.4	1.6	0.9	6.7	1.0	0.7	18.9	-4.2
V Produtos minerais <i>Mineral products</i>	0	0	0	0				0.0	0.0	0.0	0.0			
VI Produtos das indústrias químicas ou das indústrias[...] <i>Products of the chemical or allied industries</i>	0	6	83	2	6 148.0	1 232.2	-97.6	0.1	1.3	5.8	0.1	3.3	15.9	-5.7
VII Plástico e suas obras; borracha e suas obras <i>Plastics and articles thereof; rubber and articles[...]</i>	1	39	73	605	3 634.4	89.3	729.1	0.6	8.0	5.1	17.9	20.4	7.1	37.1
VIII Peles, couros, peles com pelo e obras destas matér[...] <i>Raw hides and skins, leather, furskins and article[...]</i>	0	4	5	5	1 755.2	29.8	-1.5	0.1	0.8	0.3	0.1	1.9	0.2	0.0
IX Madeira, carvão vegetal e obras de madeira; cortiç[...] <i>Wood and articles of wood; wood charcoal; cork and[...]</i>	150	29	122	569	-80.9	325.8	366.5	81.2	5.9	8.5	16.9	-65.7	19.3	31.2
X Pastas de madeira ou de outras matérias fibrosa[...] <i>Pulp of wood or of other fibrous cellulosic materi[...]</i>	2	1	30	54	-34.8	1 968.8	80.8	1.2	0.3	2.1	1.6	-0.4	5.9	1.7
XI Matérias têxteis e suas obras <i>Textiles and textile articles</i>	2	14	252	351	566.4	1 676.7	39.0	1.2	2.9	17.6	10.4	6.5	49.2	6.9
XII Calçado, chapéus e artefactos de uso semelhante, g[...] <i>Footwear, headgear, umbrellas, sun umbrellas, walk[...]</i>	4	10	84	277	154.1	708.6	229.5	2.2	2.1	5.9	8.2	3.4	15.2	13.4
XIII Obras de pedra, gesso, cimento, amianto, mica ou d[...] <i>Articles of stone, plaster, cement, asbestos, mica[...]</i>	0	0	41	47	-45.5	689 066.7	13.2	0.0	0.0	2.9	1.4	0.0	8.5	0.4
XIV Pérolas naturais ou cultivadas, pedras preciosas o[...] <i>Natural or cultured pearls, precious or semi-prec[...]</i>	0	0	12	12			1.2	0.0	0.0	0.8	0.4			0.0
XV Metais comuns e suas obras <i>Base metals and articles of base metal</i>	1	8	65	194	1 061.2	713.1	198.9	0.4	1.7	4.5	5.8	4.0	11.8	9.0
XVI Máquinas e aparelhos, material elétrico, e suas pa[...] <i>Machinery and mechanical appliances; electrical eq[...]</i>	4	306	303	592	8 633.3	-1.0	95.3	1.9	63.3	21.1	17.5	164.3	-0.6	20.1
XVII Material de transporte <i>Vehicles, aircraft, vessels and associated transpo[...]</i>	0	0	149	92			-38.3	0.0	0.0	10.4	2.7			-4.0
XVIII Instrumentos e aparelhos de ótica, fotografia ou c[...] <i>Optical, photographic, cinematographic, measuring[...]</i>	0	38	83	38	19 084.0	116.4	-54.3	0.1	7.9	5.8	1.1	20.7	9.2	-3.1



Comércio Internacional de mercadorias de Portugal

Portugal's international trade of goods

País / Country:

Quirguizistão / Kyrgyzstan

Nomenclatura Combinada (NC)

Combined nomenclature (CN)

Exportações / Exports (fob) ^[3]														
Secções / Sections	1000 Euros / 1000 EUR				TVH / YoY (%)			Estrutura / Weight in Total (%)				Contributo / Contribution p.p. ^[1]		
	2021	2022	2023	2024	2022 / 2021	2023 / 2022	2024 / 2023	2021	2022	2023	2024	2022	2023	2024
XIX Armas e munições; suas partes e acessórios <i>Arms and ammunition; parts and accessories thereof</i>	0	0	0	0				0.0	0.0	0.0	0.0			
XX Mercadorias e produtos diversos <i>Miscellaneous manufactured articles</i>	18	24	35	464	35.0	49.7	1 209.3	9.5	4.9	2.5	13.7	3.3	2.4	29.9
XXI Objetos de arte, de coleção e antiguidades <i>Works of art, collectors' pieces and antiques</i>	0	0	0	33				0.0	0.0	0.0	1.0			

[1] Contributo para a taxa de crescimento nominal em pontos percentuais: análise "shift-share": TVH x (peso no ano anterior)/100. /

[1] Contribution to the nominal rate of change in percentage points - "shift-share analysis": (Rate of change) x (Weight in previous year) /100.

[2] Importações - somatório das Chegadas provenientes da UE com as Importações originárias de Países Terceiros. / [2] Imports - Arrivals from the EU plus Imports from Third Countries.

[3] Exportações - somatório das Expedições para a UE com as Exportações para os Países Terceiros. / [3] Exports - Dispatches to EU plus Exports to Third Countries.

Nota: De acordo com a designação completa nos termos da nomenclatura combinada (2020). / Note: Full name according to Combined Nomenclature (2020)

Fonte: GEE, a partir de dados de base do Instituto Nacional de Estatística (últimas versões em outubro de 2025). / Source: GEE, based on INE's data (latest versions in october 2025).

Comércio Internacional de mercadorias de Portugal

Portugal's international trade of goods

País / Country:

Quirguizistão / Kyrgyzstan

Nomenclatura Combinada (NC)

Combined nomenclature (CN)

Saldo (Exportações - Importações) / Balance (Exports - Imports)												
Secções / Sections	1000 Euros / 1000 EUR				Estrutura / Weight in Total (%)				Cobertura / Coverage (%)			
	2021	2022	2023	2024	2021	2022	2023	2024	2021	2022	2023	2024
Total	176	447	1 416	3 306	100.0	100.0	100.0	100.0	2 218.3	1 314.3	7 705.1	4 715.3
I Animais vivos e produtos do reino animal <i>Live animals; animal products</i>	0	0	0	0	0.0	0.0	0.0	0.0				
II Produtos do reino vegetal <i>Vegetable products</i>	-2	0	0	7	-1.0	0.0	0.0	0.2	0.0			
III Gorduras e óleos animais ou vegetais; produtos da [...] <i>Animal or vegetable fats and oils and their cleava[...]</i>	0	0	0	0	0.0	0.0	0.0	0.0				
IV Produtos das indústrias alimentares; bebidas, líqu[...] <i>Prepared foodstuffs; beverages, spirits and vinega[...]</i>	3	4	96	35	1.6	0.9	6.7	1.1		137 100.0	66 438.2	
V Produtos minerais <i>Mineral products</i>	0	0	0	0	0.0	0.0	0.0	0.0				
VI Produtos das indústrias químicas ou das indústrias[...] <i>Products of the chemical or allied industries</i>	0	6	83	-1	0.1	1.4	5.9	0.0		312 400.0		65.0
VII Plástico e suas obras; borracha e suas obras <i>Plastics and articles thereof; rubber and articles[...]</i>	1	8	73	605	0.6	1.8	5.2	18.3	2 108.2	126.7		535 746.9
VIII Peles, couros, peles com pelo e obras destas matr[...] <i>Raw hides and skins, leather, furskins and article[...]</i>	0	4	5	5	0.1	0.8	0.3	0.1				
IX Madeira, carvão vegetal e obras de madeira; cortiç[...] <i>Wood and articles of wood; wood charcoal; cork and[...]</i>	150	29	122	569	85.1	6.4	8.6	17.2				
X Pastas de madeira ou de outras matérias fibrosa[...] <i>Pulp of wood or of other fibrous cellulosic materif[...]</i>	2	1	30	54	1.3	0.3	2.1	1.6		8 458.8	297 490.0	25 736.8
XI Matérias têxteis e suas obras <i>Textiles and textile articles</i>	1	10	241	285	0.4	2.3	17.0	8.6	158.0	354.3	2 194.0	535.8
XII Calçado, chapéus e artefactos de uso semelhante, g[...] <i>Footwear, headgear, umbrellas, sun umbrellas, walk[...]</i>	4	10	83	275	2.3	2.2	5.9	8.3		1 375.6	9 845.1	16 699.8
XIII Obras de pedra, gesso, cimento, amianto, mica ou d[...] <i>Articles of stone, plaster, cement, asbestos, mica[...]</i>	0	0	41	47	0.0	0.0	2.9	1.4				
XIV Pérolas naturais ou cultivadas, pedras preciosas o[...] <i>Natural or cultured pearls, precious or semi-prec[...]</i>	0	0	12	12	0.0	0.0	0.9	0.4				
XV Metais comuns e suas obras <i>Base metals and articles of base metal</i>	1	8	65	194	0.4	1.8	4.6	5.9			22 280.8	122 297.5

Comércio Internacional de mercadorias de Portugal

Portugal's international trade of goods

País / Country:

Quirguizistão / Kyrgyzstan

Nomenclatura Combinada (NC)

Combined nomenclature (CN)

Saldo (Exportações - Importações) / Balance (Exports - Imports)												
Secções / Sections	1000 Euros / 1000 EUR				Estrutura / Weight in Total (%)				Cobertura / Coverage (%)			
	2021	2022	2023	2024	2021	2022	2023	2024	2021	2022	2023	2024
XVI Máquinas e aparelhos, material elétrico, e suas pa[...] <i>Machinery and mechanical appliances; electrical eq[...]</i>	3	306	302	592	1.9	68.5	21.3	17.9	3 852.7	202 773.5	20 212.5	280 577.7
XVII Material de transporte <i>Vehicles, aircraft, vessels and associated transpo[...]</i>	0	0	149	92	0.0	0.0	10.5	2.8				
XVIII Instrumentos e aparelhos de ótica, fotografia ou c[...] <i>Optical, photographic, cinematographic, measuring,[...]</i>	0	38	82	38	0.1	8.6	5.8	1.1			5 682.9	41 217.4
XIX Armas e munições; suas partes e acessórios <i>Arms and ammunition; parts and accessories thereof</i>	0	0	0	0	0.0	0.0	0.0	0.0				
XX Mercadorias e produtos diversos <i>Miscellaneous manufactured articles</i>	12	24	35	464	7.1	5.3	2.5	14.0	342.3	1 183 100.0	65 611.1	2 016 865.2
XXI Objetos de arte, de coleção e antiguidades <i>Works of art, collectors' pieces and antiques</i>	0	-1	-3	33	0.0	-0.3	-0.2	1.0		0.0	0.0	5 127.9

[1] Contributo para a taxa de crescimento nominal em pontos percentuais: análise "shift-share": $TVH \times (\text{peso no ano anterior})/100$. /

[1] Contribution to the nominal rate of change in percentage points - "shift-share analysis": $(\text{Rate of change}) \times (\text{Weight in previous year}) / 100$.

[2] Importações - somatório das Chegadas provenientes da UE com as Importações originárias de Países Terceiros. / [2] Imports - Arrivals from the EU plus Imports from Third Countries.

[3] Exportações - somatório das Expedições para a UE com as Exportações para os Países Terceiros. / [3] Exports - Dispatches to EU plus Exports to Third Countries.

Nota: De acordo com a designação completa nos termos da nomenclatura combinada (2020). / Note: Full name according to Combined Nomenclature (2020)

Fonte: GEE, a partir de dados de base do Instituto Nacional de Estatística (últimas versões em outubro de 2025). / Source: GEE, based on INE's data (latest versions in october 2025).

Comércio Internacional de mercadorias de Portugal

Portugal's international trade of goods

País / Country :

Quirguizistão / Kyrgyzstan

Grupos e Subgrupos de Produtos

Groups and Sub-groups of products

Importações / Imports (cif) ^[2]

Grupos e Subgrupos de Produtos / Groups and Sub-groups of products	1000 Euros / 1000 EUR				TVH / YoY (%)			Estrutura / Weight in Total (%)				Contributo / Contribution p.p. ^[1]		
	2021	2022	2023	2024	2022 / 2021	2023 / 2022	2024 / 2023	2021	2022	2023	2024	2022	2023	2024
Total	8	37	19	72	343.1	-49.4	284.8	100.0	100.0	100.0	100.0	343.1	-49.4	284.8
A Agro-alimentares Agricultural products and food	2	0	0	0	-99.8	4 700.0	-100.0	20.4	0.0	0.8	0.0	-20.4	0.4	-0.8
A1 Bebidas alcoólicas <i>Alcoholic beverages</i>	0	0	0	0				0.0	0.0	0.0	0.0			
A2 Conservas e prep. alimentares <i>Preparations of food and misc. edible preparations</i>	0	0	0	0		4 700.0	-100.0	0.0	0.0	0.8	0.0		0.4	-0.8
A3 Produtos da pesca <i>Fish and crustaceans</i>	0	0	0	0				0.0	0.0	0.0	0.0			
A4 Carnes e lacticínios <i>Meat and dairy products</i>	0	0	0	0				0.0	0.0	0.0	0.0			
A5 Frutas e hortícolas <i>Fruit and vegetables</i>	2	0	0	0	-100.0			20.4	0.0	0.0	0.0	-20.4		
A6 Oleaginosas, gorduras e óleos <i>Seeds, oleaginous fruits and oils; animal or veget[...]</i>	0	0	0	0				0.0	0.0	0.0	0.0			
A7 Outros agro-alimentares <i>Other agriculture products and food</i>	0	0	0	0				0.0	0.0	0.0	0.0			
B Energéticos Mineral fuels and oils	0	0	0	0				0.0	0.0	0.0	0.0			
B1 Refinados de petróleo <i>Petroleum oils and oils obtained from bituminous m[...]</i>	0	0	0	0				0.0	0.0	0.0	0.0			
B2 Outros produtos energéticos <i>Other energy products</i>	0	0	0	0				0.0	0.0	0.0	0.0			

Comércio Internacional de mercadorias de Portugal

Portugal's international trade of goods

País / Country :

Quirguizistão / Kyrgyzstan

Grupos e Subgrupos de Produtos

Groups and Sub-groups of products

Importações / Imports (cif) ^[2]

Grupos e Subgrupos de Produtos / Groups and Sub-groups of products	1000 Euros / 1000 EUR				TVH / YoY (%)			Estrutura / Weight in Total (%)				Contributo / Contribution p.p. ^[1]		
	2021	2022	2023	2024	2022 / 2021	2023 / 2022	2024 / 2023	2021	2022	2023	2024	2022	2023	2024
C Químicos Chemicals	0	30	0	3	62 032.7	-100.0		0.6	82.7	0.0	4.5	366.0	-82.7	
C1 Farmacêuticos <i>Pharmaceutical products</i>	0	0	0	0				0.0	0.0	0.0	0.0			
C2 Plásticos e outros petroquímicos <i>Plastics</i>	0	30	0	0	62 028.6	-100.0		0.6	82.7	0.0	0.2	366.0	-82.7	
C3 Borracha e suas obras <i>Rubber and articles of rubber</i>	0	0	0	0				0.0	0.0	0.0	0.0			
C4 Outros produtos químicos <i>Other chemicals</i>	0	0	0	3		-100.0		0.0	0.0	0.0	4.3		0.0	
D Madeira, cortiça e papel Wood, cork and paper	0	0	0	0		-41.2	1 990.0	0.0	0.0	0.1	0.3		0.0	1.1
D1 Madeira e suas obras <i>Wood and articles of wood</i>	0	0	0	0				0.0	0.0	0.0	0.0			
D2 Cortiça e suas obras <i>Cork and articles of cork</i>	0	0	0	0				0.0	0.0	0.0	0.0			
D3 Pastas de papel <i>Wood pulp</i>	0	0	0	0				0.0	0.0	0.0	0.0			
D4 Papel, cartão e publicações <i>Paper, paperboard and printed products</i>	0	0	0	0		-41.2	1 990.0	0.0	0.0	0.1	0.3		0.0	1.1
E Têxteis, Vestuário e seus acessórios Textiles and Clothing	1	4	12	66	197.3	187.1	471.1	16.2	10.9	61.8	91.7	32.0	20.4	291.2
E1 Têxteis e suas obras <i>Textiles materials and articles</i>	1	2	9	65	64.7	373.5	621.7	14.0	5.2	48.6	91.2	9.0	19.4	302.2
E2 Vestuário e seus acessórios <i>Clothing and its accessories</i>	0	2	2	0	1 014.9	17.3	-83.3	2.3	5.7	13.2	0.6	23.0	1.0	-11.0

Comércio Internacional de mercadorias de Portugal

Portugal's international trade of goods

País / Country :

Quirguizistão / Kyrgyzstan

Grupos e Subgrupos de Produtos

Groups and Sub-groups of products

Importações / Imports (cif) ^[2]														
Grupos e Subgrupos de Produtos / Groups and Sub-groups of products	1000 Euros / 1000 EUR				TVH / YoY (%)			Estrutura / Weight in Total (%)				Contributo / Contribution p.p. ^[1]		
	2021	2022	2023	2024	2022 / 2021	2023 / 2022	2024 / 2023	2021	2022	2023	2024	2022	2023	2024
F Calçado, peles e couros Footwear, hides and leather	0	1	1	1		11.5	61.2	0.0	2.1	4.5	1.9		0.2	2.8
F1 Calçado Footwear	0	1	1	1		11.5	61.2	0.0	2.1	4.5	1.9		0.2	2.8
F2 Peles, couros e suas obras Hides and leather	0	0	0	0				0.0	0.0	0.0	0.0			
G Minérios e metais Ores and metals	0	0	0	0			-45.5	0.0	0.0	1.6	0.2			-0.7
G1 Matérias minerais e minérios Mineral substances and ores	0	0	0	0				0.0	0.0	0.0	0.0			
G2 Ferro, aço e suas obras Iron, steel and articles of steel	0	0	0	0				0.0	0.0	0.0	0.0			
G3 Cobre e suas obras Copper and articles of copper	0	0	0	0				0.0	0.0	0.0	0.0			
G4 Alumínio e suas obras Aluminium and articles of aluminium	0	0	0	0				0.0	0.0	0.0	0.0			
G5 Outros metais comuns e suas obras Other base metals and articles thereof	0	0	0	0				0.0	0.0	1.6	0.2			-0.8
G6 Pedras e metais preciosos Precious stones and metals	0	0	0	0				0.0	0.0	0.0	0.0			
H Máquinas e aparelhos e suas partes Machinery and parts	0	0	2	0	65.9	893.4	-85.9	1.1	0.4	8.1	0.3	0.7	3.7	-6.9
H1 Aparelhos de som e imagem Sound and image apparatus	0	0	0	0	65.9	-73.5	427.5	1.1	0.4	0.2	0.3	0.7	-0.3	0.9
H2 Transf., cabos e aparelh. distrib. energia Electric transformers and cables; distribution of [...]	0	0	0	0				0.0	0.0	0.0	0.0			
H3 Informática, memórias e circuitos integ. Computers, electronic integrated circuits and mem[...]	0	0	1	0				0.0	0.0	7.8	0.0			-7.8
H4 Motores e geradores eléctricos Electric motors and generators	0	0	0	0				0.0	0.0	0.0	0.0			
H5 Motores de explosão e diesel Diesel and combustion engines	0	0	0	0				0.0	0.0	0.0	0.0			
H6 Outras máquinas e aparelhos, mecânicos Other mechanical machinery and apparatus	0	0	0	0				0.0	0.0	0.0	0.0			
H7 Outras máquinas e aparelhos, eléctricos Other electrical machinery and apparatus	0	0	0	0				0.0	0.0	0.0	0.0			

Comércio Internacional de mercadorias de Portugal

Portugal's international trade of goods

País / Country :

Quirguizistão / Kyrgyzstan

Grupos e Subgrupos de Produtos

Groups and Sub-groups of products

Importações / Imports (cif) ^[2]															
Grupos e Subgrupos de Produtos / Groups and Sub-groups of products	1000 Euros / 1000 EUR				TVH / YoY (%)			Estrutura / Weight in Total (%)				Contributo / Contribution p.p. ^[1]			
	2021	2022	2023	2024	2022 / 2021	2023 / 2022	2024 / 2023	2021	2022	2023	2024	2022	2023	2024	
I	Material de transp. terrestre e suas partes	0	0	0	0				0.0	0.0	0.0	0.0			
	Land Transport equipment and parts														
I1	Veículos automóveis, tractores e ciclos	0	0	0	0				0.0	0.0	0.0	0.0			
	Vehicles other than railway or tramway rolling sto[...]														
I2	Material para via-férrea, contentores e aparelhos [...]	0	0	0	0				0.0	0.0	0.0	0.0			
	Railway or tramway material; containers and traffi[...]														
J	Aeronaves, embarcações e suas partes	0	0	0	0				0.0	0.0	0.0	0.0			
	Aircrafts, Vessels and parts thereof														
J1	Aeronaves	0	0	0	0				0.0	0.0	0.0	0.0			
	Aircraft, spacecraft, and parts thereof														
J2	Embarcações (inclui estrut. flutuantes)	0	0	0	0				0.0	0.0	0.0	0.0			
	Ships, boats and floating structures														
K	Produtos acabados diversos	5	1	4	1	-72.3	204.7	-82.3	61.7	3.9	23.2	1.1	-44.6	7.9	-19.1
	Other manufactured goods														
K1	Cerâmica, vidro e suas obras	0	0	0	0				0.0	0.0	0.0	0.0			
	Ceramic products; glass and glassware														
K2	Mobiliário, colchões e candeeiros	5	0	0	0	-100.0			61.7	0.0	0.0	0.0	-61.7		
	Furniture; mattresses and lamps														
K3	Aparelhos científicos e de precisão	0	0	1	0			-93.7	0.0	0.0	7.8	0.1			-7.4
	Precision scientific apparatus														
K4	Outros produtos acabados	0	1	3	1		101.7	-76.5	0.0	3.9	15.4	0.9		3.9	-11.8
	Other manufactured goods														

[1] Contributo para a taxa de crescimento nominal em pontos percentuais: análise "shift-share": TVH x (peso no ano anterior)/100. /

[1] Contribution to the nominal rate of change in percentage points - "shift-share analysis": (Rate of change) x (Weight in previous year) /100.

[2] Importações - somatório das Chegadas provenientes da UE com as Importações originárias de Países Terceiros. / [2] Imports - Arrivals from the EU plus Imports from Third Countries.

[3] Exportações - somatório das Expedições para a UE com as Exportações para os Países Terceiros. / [3] Exports - Dispatches to EU plus Exports to Third Countries.

Fonte: GEE, a partir de dados de base do Instituto Nacional de Estatística (últimas versões em outubro de 2025). / Source: GEE, based on INE's data (latest versions in october 2025).



Grupos e Subgrupos de Produtos

Groups and Sub-groups of products

Exportações / Exports (fob) ^[3]														
Grupos e Subgrupos de Produtos / Groups and Sub-groups of products	1000 Euros / 1000 EUR				TVH / YoY (%)			Estrutura / Weight in Total (%)				Contributo / Contribution p.p. ^[1]		
	2021	2022	2023	2024	2022 / 2021	2023 / 2022	2024 / 2023	2021	2022	2023	2024	2022	2023	2024
Total	184	484	1 434	3 377	162.5	196.6	135.5	100.0	100.0	100.0	100.0	162.5	196.6	135.5
A	3	4	96	42	43.5	2 226.1	-56.3	1.6	0.9	6.7	1.2	0.7	18.9	-3.8
Agricultural products and food														
A1 Bebidas alcoólicas <i>Alcoholic beverages</i>	3	4	14	35	43.5	240.1	150.1	1.6	0.9	1.0	1.0	0.7	2.0	1.5
A2 Conservas e prep. alimentares <i>Preparations of food and misc. edible preparations</i>	0	0	39	0			-100.0	0.0	0.0	2.7	0.0			-2.7
A3 Produtos da pesca <i>Fish and crustaceans</i>	0	0	0	0				0.0	0.0	0.0	0.0			
A4 Carnes e laticínios <i>Meat and dairy products</i>	0	0	0	0				0.0	0.0	0.0	0.0			
A5 Frutas e hortícolas <i>Fruit and vegetables</i>	0	0	0	0				0.0	0.0	0.0	0.0			
A6 Oleaginosas, gorduras e óleos <i>Seeds, oleaginous fruits and oils; animal or veget[...]</i>	0	0	0	0				0.0	0.0	0.0	0.0			
A7 Outros agro-alimentares <i>Other agriculture products and food</i>	0	0	42	7		4 242 700.0	-83.9	0.0	0.0	3.0	0.2		8.8	-2.5
B	0	0	0	0				0.0	0.0	0.0	0.0			
Energéticos														
Mineral fuels and oils														
B1 Refinados de petróleo <i>Petroleum oils and oils obtained from bituminous m[...]</i>	0	0	0	0				0.0	0.0	0.0	0.0			
B2 Outros produtos energéticos <i>Other energy products</i>	0	0	0	0				0.0	0.0	0.0	0.0			



Grupos e Subgrupos de Produtos

Groups and Sub-groups of products

Exportações / Exports (fob) ^[3]														
Grupos e Subgrupos de Produtos / Groups and Sub-groups of products	1000 Euros / 1000 EUR				TVH / YoY (%)			Estrutura / Weight in Total (%)				Contributo / Contribution p.p. ^[1]		
	2021	2022	2023	2024	2022 / 2021	2023 / 2022	2024 / 2023	2021	2022	2023	2024	2022	2023	2024
C Químicos Chemicals	1	45	156	607	3 856.2	248.6	288.7	0.6	9.3	10.9	18.0	23.7	23.0	31.5
C1 Farmacêuticos <i>Pharmaceutical products</i>	0	0	0	0	-91.0	-100.0		0.1	0.0	0.0	0.0	0.0	0.0	
C2 Plásticos e outros petroquímicos <i>Plastics</i>	1	39	73	570	3 634.4	89.0	681.4	0.6	8.0	5.1	16.9	20.4	7.1	34.6
C3 Borracha e suas obras <i>Rubber and articles of rubber</i>	0	0	0	36			31 832.1	0.0	0.0	0.0	1.1			2.5
C4 Outros produtos químicos <i>Other chemicals</i>	0	6	83	2	1 234.2	-97.6		0.0	1.3	5.8	0.1		15.9	-5.7
D Madeira, cortiça e papel Wood, cork and paper	152	30	152	623	-80.2	404.3	310.5	82.4	6.2	10.6	18.4	-66.1	25.2	32.9
D1 Madeira e suas obras <i>Wood and articles of wood</i>	0	0	0	6				0.0	0.0	0.0	0.2			
D2 Cortiça e suas obras <i>Cork and articles of cork</i>	150	29	122	563	-80.9	325.8	361.5	81.2	5.9	8.5	16.7	-65.7	19.3	30.8
D3 Pastas de papel <i>Wood pulp</i>	0	0	0	0				0.0	0.0	0.0	0.0			
D4 Papel, cartão e publicações <i>Paper, paperboard and printed products</i>	2	1	30	54	-34.8	1 968.8	80.8	1.2	0.3	2.1	1.6	-0.4	5.9	1.7
E Têxteis, Vestuário e seus acessórios Textiles and Clothing	5	15	253	377	183.9	1 569.7	48.9	2.9	3.1	17.6	11.2	5.3	49.2	8.6
E1 Têxteis e suas obras <i>Textiles materials and articles</i>	0	1	235	337	107.8	43 871.9	43.6	0.1	0.1	16.4	10.0	0.2	48.4	7.1
E2 Vestuário e seus acessórios <i>Clothing and its accessories</i>	5	15	18	40	187.7	24.8	116.8	2.8	3.0	1.3	1.2	5.2	0.8	1.5



Grupos e Subgrupos de Produtos

Groups and Sub-groups of products

Exportações / Exports (fob) ^[3]

Grupos e Subgrupos de Produtos / Groups and Sub-groups of products	1000 Euros / 1000 EUR				TVH / YoY (%)			Estrutura / Weight in Total (%)				Contributo / Contribution p.p. ^[1]		
	2021	2022	2023	2024	2022 / 2021	2023 / 2022	2024 / 2023	2021	2022	2023	2024	2022	2023	2024
F Calçado, peles e couros Footwear, hides and leather	1	13	88	255	1 119.1	567.2	190.0	0.6	2.7	6.1	7.6	6.6	15.5	11.7
F1 Calçado Footwear	1	9	83	250	972.2	781.9	201.3	0.5	1.9	5.8	7.4	4.6	15.2	11.7
F2 Peles, couros e suas obras Hides and leather	0	4	5	5	1 755.2	29.8	-1.5	0.1	0.8	0.3	0.1	1.9	0.2	0.0
G Minérios e metais Ores and metals	1	8	77	207	1 061.2	865.2	167.7	0.4	1.7	5.4	6.1	4.0	14.3	9.0
G1 Matérias minerais e minérios Mineral substances and ores	0	0	0	0				0.0	0.0	0.0	0.0			
G2 Ferro, aço e suas obras Iron, steel and articles of steel	0	8	5	36	3 529.9	-32.4	588.6	0.1	1.6	0.4	1.1	4.1	-0.5	2.2
G3 Cobre e suas obras Copper and articles of copper	0	0	0	0				0.0	0.0	0.0	0.0			
G4 Alumínio e suas obras Aluminium and articles of aluminium	0	0	0	43	-40.4	-100.0		0.2	0.0	0.0	1.3	-0.1	0.0	
G5 Outros metais comuns e suas obras Other base metals and articles thereof	0	0	60	116	-100.0		93.5	0.0	0.0	4.2	3.4	0.0		3.9
G6 Pedras e metais preciosos Precious stones and metals	0	0	12	12			1.2	0.0	0.0	0.8	0.4			0.0
H Máquinas e aparelhos e suas partes Machinery and parts	4	306	303	592	8 633.3	-1.0	95.3	1.9	63.3	21.1	17.5	164.3	-0.6	20.1
H1 Aparelhos de som e imagem Sound and image apparatus	2	0	0	8	-87.1	-27.2	5 237.3	0.9	0.0	0.0	0.2	-0.8	0.0	0.5
H2 Transf., cabos e aparelh. distrib. energia Electric transformers and cables; distribution of [...]	0	0	271	317		676 317.5	17.0	0.0	0.0	18.9	9.4		55.9	3.2
H3 Informática, memórias e circuitos integ. Computers, electronic integrated circuits and mem[...]	0	0	0	0				0.0	0.0	0.0	0.0			
H4 Motores e geradores eléctricos Electric motors and generators	0	32	32	52		-2.1	63.4	0.0	6.7	2.2	1.5		-0.1	1.4
H5 Motores de explosão e diesel Diesel and combustion engines	0	0	0	14				0.0	0.0	0.0	0.4			
H6 Outras máquinas e aparelhos, mecânicos Other mechanical machinery and apparatus	0	273	1	186		-99.7	23 740.6	0.0	56.5	0.1	5.5		-56.4	12.9
H7 Outras máquinas e aparelhos, eléctricos Other electrical machinery and apparatus	2	0	0	16	-83.7	-87.7	41 178.9	1.0	0.1	0.0	0.5	-0.9	-0.1	1.1



Grupos e Subgrupos de Produtos

Groups and Sub-groups of products

Exportações / Exports (fob) ^[3]

Grupos e Subgrupos de Produtos / Groups and Sub-groups of products	1000 Euros / 1000 EUR				TVH / YoY (%)			Estrutura / Weight in Total (%)				Contributo / Contribution p.p. ^[1]		
	2021	2022	2023	2024	2022 / 2021	2023 / 2022	2024 / 2023	2021	2022	2023	2024	2022	2023	2024
I Material de transp. terrestre e suas partes Land Transport equipment and parts	0	0	16	12			-20.5	0.0	0.0	1.1	0.4			-0.2
I1 Veículos automóveis, tractores e ciclos Vehicles other than railway or tramway rolling sto[...]	0	0	16	12			-20.5	0.0	0.0	1.1	0.4			-0.2
I2 Material para via-férrea, contentores e aparelhos [...] Railway or tramway material; containers and traffi[...]	0	0	0	0				0.0	0.0	0.0	0.0			
J Aeronaves, embarcações e suas partes Aircrafts, Vessels and parts thereof	0	0	134	80			-40.3	0.0	0.0	9.3	2.4			-3.8
J1 Aeronaves Aircraft, spacecraft, and parts thereof	0	0	0	0			-100.0	0.0	0.0	0.0	0.0			0.0
J2 Embarcações (inclui estrut. flutuantes) Ships, boats and floating structures	0	0	134	80			-40.3	0.0	0.0	9.3	2.4			-3.8
K Produtos acabados diversos Other manufactured goods	18	62	160	582	249.7	157.6	264.1	9.6	12.8	11.1	17.2	24.0	20.2	29.4
K1 Cerâmica, vidro e suas obras Ceramic products; glass and glassware	0	0	31	41	-45.5	509 400.0	35.5	0.0	0.0	2.1	1.2	0.0	6.3	0.8
K2 Mobiliário, colchões e candeeiros Furniture; mattresses and lamps	12	19	34	464	50.8	82.8	1 258.4	6.7	3.9	2.4	13.7	3.4	3.2	29.9
K3 Aparelhos científicos e de precisão Precision scientific apparatus	0	37	83	13	18 273.0	125.9	-84.5	0.1	7.6	5.8	0.4	19.8	9.6	-4.9
K4 Outros produtos acabados Other manufactured goods	5	7	12	64	28.5	82.8	429.7	2.8	1.4	0.8	1.9	0.8	1.1	3.6

[1] Contributo para a taxa de crescimento nominal em pontos percentuais: análise "shift-share": $TVH \times (\text{peso no ano anterior})/100$. / [1] Contribution to the nominal rate of change in percentage points - "shift-share analysis": $(\text{Rate of change}) \times (\text{Weight in previous year}) / 100$.

[2] Importações - somatório das Chegadas provenientes da UE com as Importações originárias de Países Terceiros. / [2] Imports - Arrivals from the EU plus Imports from Third Countries.

[3] Exportações - somatório das Expedições para a UE com as Exportações para os Países Terceiros. / [3] Exports - Dispatches to EU plus Exports to Third Countries.

Fonte: GEE, a partir de dados de base do Instituto Nacional de Estatística (últimas versões em outubro de 2025). / Source: GEE, based on INE's data (latest versions in October 2025).



Grupos e Subgrupos de Produtos

Groups and Sub-groups of products

Saldo (Exportações - Importações) / Balance (Exports - Imports)												
Grupos e Subgrupos de Produtos / Groups and Sub-groups of products	1000 Euros / 1000 EUR				Estrutura / Weight in Total (%)				Cobertura / Coverage (%)			
	2021	2022	2023	2024	2021	2022	2023	2024	2021	2022	2023	2024
Total	176	447	1 416	3 306	100.0	100.0	100.0	100.0	2 218.3	1 314.3	7 705.1	4 715.3
A												
Agro-alimentares Agricultural products and food	1	4	96	42	251.3	2 224.3	-56.2	0.7	169.0	137 100.0	66 438.2	
A1 Bebidas alcoólicas <i>Alcoholic beverages</i>	3	4	14	35	43.5	240.1	150.1	1.6				
A2 Conservas e prep. alimentares <i>Preparations of food and misc. edible preparations</i>	0	0	39	0		-1 303 866.7	-100.0	0.0		0.0	27 261.8	
A3 Produtos da pesca <i>Fish and crustaceans</i>	0	0	0	0				0.0				
A4 Carnes e lacticínios <i>Meat and dairy products</i>	0	0	0	0				0.0				
A5 Frutas e hortícolas <i>Fruit and vegetables</i>	-2	0	0	0	-100.0			-1.0	0.0			
A6 Oleaginosas, gorduras e óleos <i>Seeds, oleaginous fruits and oils; animal or veget[...]</i>	0	0	0	0				0.0				
A7 Outros agro-alimentares <i>Other agriculture products and food</i>	0	0	42	7		4 242 700.0	-83.9	0.0				
B												
Energéticos Mineral fuels and oils	0	0	0	0				0.0				
B1 Refinados de petróleo <i>Petroleum oils and oils obtained from bituminous m[...]</i>	0	0	0	0				0.0				
B2 Outros produtos energéticos <i>Other energy products</i>	0	0	0	0				0.0				



Grupos e Subgrupos de Produtos

Groups and Sub-groups of products

Saldo (Exportações - Importações) / Balance (Exports - Imports)												
Grupos e Subgrupos de Produtos / Groups and Sub-groups of products	1000 Euros / 1000 EUR				Estrutura / Weight in Total (%)				Cobertura / Coverage (%)			
	2021	2022	2023	2024	2021	2022	2023	2024	2021	2022	2023	2024
C Químicos Chemicals	1	14	156	604	1 226.5	986.7	286.7	0.6	2 312.2	147.2		18 928.2
C1 Farmacêuticos <i>Pharmaceutical products</i>	0	0	0	0	-91.0	-100.0		0.1				
C2 Plásticos e outros petroquímicos <i>Plastics</i>	1	8	73	570	726.5	796.4	681.2	0.6	2 108.2	126.7		504 097.3
C3 Borracha e suas obras <i>Rubber and articles of rubber</i>	0	0	0	36			31 832.1	0.0				
C4 Outros produtos químicos <i>Other chemicals</i>	0	6	83	-1		1 234.6	-101.3	0.0		311 950.0		65.0
D Madeira, cortiça e papel Wood, cork and paper	152	30	152	623	-80.2	404.6	310.4	86.3	177 052.9	1 517 890.0		298 116.7
D1 Madeira e suas obras <i>Wood and articles of wood</i>	0	0	0	6				0.0				
D2 Cortiça e suas obras <i>Cork and articles of cork</i>	150	29	122	563	-80.9	325.8	361.5	85.1				
D3 Pastas de papel <i>Wood pulp</i>	0	0	0	0				0.0				
D4 Papel, cartão e publicações <i>Paper, paperboard and printed products</i>	2	1	30	54	-35.6	1 992.8	80.2	1.3		8 458.8	297 490.0	25 736.8
E Têxteis, Vestuário e seus acessórios Textiles and Clothing	4	11	242	311	179.4	2 066.6	28.8	2.3	396.1	378.2	2 199.4	573.4
E1 Têxteis e suas obras <i>Textiles materials and articles</i>	-1	-1	226	272	52.5	-16 495.2	20.5	-0.5	22.2	27.9	2 595.2	516.4
E2 Vestuário e seus acessórios <i>Clothing and its accessories</i>	5	13	16	39	155.9	26.1	148.0	2.8	2 703.2	697.6	742.6	9 652.4



Grupos e Subgrupos de Produtos

Groups and Sub-groups of products

Saldo (Exportações - Importações) / Balance (Exports - Imports)												
Grupos e Subgrupos de Produtos / Groups and Sub-groups of products	1000 Euros / 1000 EUR				Estrutura / Weight in Total (%)				Cobertura / Coverage (%)			
	2021	2022	2023	2024	2021	2022	2023	2024	2021	2022	2023	2024
F Calçado, peles e couros Footwear, hides and leather	1	12	87	254	1 049.4	600.9	191.3	0.6		1 747.2	10 451.9	18 808.3
F1 Calçado Footwear	1	9	82	249	886.3	848.9	202.7	0.5	1 248.3	9 871.1	18 453.3	
F2 Peles, couros e suas obras Hides and leather	0	4	5	5	1 755.2	29.8	-1.5	0.1				
G Minérios e metais Ores and metals	1	8	77	207	1 061.2	861.5	168.6	0.4			26 446.6	130 039.6
G1 Matérias minerais e minérios Mineral substances and ores	0	0	0	0				0.0				
G2 Ferro, aço e suas obras Iron, steel and articles of steel	0	8	5	36	3 529.9	-32.4	588.4	0.1				328 509.1
G3 Cobre e suas obras Copper and articles of copper	0	0	0	0				0.0				
G4 Alumínio e suas obras Aluminium and articles of aluminium	0	0	0	43	-40.4	-100.0		0.2				
G5 Outros metais comuns e suas obras Other base metals and articles thereof	0	0	60	116	-100.0		94.2	0.0		20 483.6	78 213.5	
G6 Pedras e metais preciosos Precious stones and metals	0	0	12	12			1.2	0.0				



Grupos e Subgrupos de Produtos

Groups and Sub-groups of products

Saldo (Exportações - Importações) / Balance (Exports - Imports)												
Grupos e Subgrupos de Produtos / Groups and Sub-groups of products	1000 Euros / 1000 EUR				Estrutura / Weight in Total (%)				Cobertura / Coverage (%)			
	2021	2022	2023	2024	2021	2022	2023	2024	2021	2022	2023	2024
H Máquinas e aparelhos e suas partes Machinery and parts	3	306	302	592	8 861.6	-1.4	96.2	1.9	3 852.7	202 773.5	20 212.5	280 577.7
H1 Aparelhos de som e imagem <i>Sound and image apparatus</i>	2	0	0	8	-96.4	100.0	6 986.4	0.9	1 760.4	136.4	375.0	3 794.3
H2 Transf., cabos e aparelh. distrib. energia <i>Electric transformers and cables; distribution of [...]</i>	0	0	271	317		676 317.5	17.0	0.0				
H3 Informática, memórias e circuitos integ. <i>Computers, electronic integrated circuits and mem[...]</i>	0	0	-1	0			-100.0	0.0			0.0	
H4 Motores e geradores eléctricos <i>Electric motors and generators</i>	0	32	32	52		-2.1	63.4	0.0				
H5 Motores de explosão e diesel <i>Diesel and combustion engines</i>	0	0	0	14				0.0				
H6 Outras máquinas e aparelhos, mecânicos <i>Other mechanical machinery and apparatus</i>	0	273	1	186		-99.7	23 740.6	0.0				
H7 Outras máquinas e aparelhos, eléctricos <i>Other electrical machinery and apparatus</i>	2	0	0	16	-83.7	-87.7	41 178.9	1.1				
I Material de transp. terrestre e suas partes Land Transport equipment and parts	0	0	16	12			-20.5	0.0				
I1 Veículos automóveis, tractores e ciclos <i>Vehicles other than railway or tramway rolling sto[...]</i>	0	0	16	12			-20.5	0.0				
I2 Material para via-férrea, contentores e aparelhos [...] <i>Railway or tramway material; containers and traffi[...]</i>	0	0	0	0				0.0				



Grupos e Subgrupos de Produtos

Groups and Sub-groups of products

Saldo (Exportações - Importações) / Balance (Exports - Imports)												
Grupos e Subgrupos de Produtos / Groups and Sub-groups of products	1000 Euros / 1000 EUR				Estrutura / Weight in Total (%)				Cobertura / Coverage (%)			
	2021	2022	2023	2024	2021	2022	2023	2024	2021	2022	2023	2024
J Aeronaves, embarcações e suas partes Aircrafts, Vessels and parts thereof	0	0	134	80			-40.3	0.0				
J1 Aeronaves <i>Aircraft, spacecraft, and parts thereof</i>	0	0	0	0			-100.0	0.0				
J2 Embarcações (inclui estrut. flutuantes) <i>Ships, boats and floating structures</i>	0	0	134	80			-40.3	0.0				
K Produtos acabados diversos Other manufactured goods	13	61	155	581	380.4	156.5	273.7	7.2	346.4	4 374.9	3 698.4	76 163.4
K1 Cerâmica, vidro e suas obras <i>Ceramic products; glass and glassware</i>	0	0	31	41	-45.5	509 400.0	35.5	0.0				
K2 Mobiliário, colchões e candeeiros <i>Furniture; mattresses and lamps</i>	7	19	34	464	157.0	82.8	1 258.4	4.1	241.9			
K3 Aparelhos científicos e de precisão <i>Precision scientific apparatus</i>	0	37	82	13	18 273.0	122.0	-84.3	0.1			5 682.9	13 987.0
K4 Outros produtos acabados <i>Other manufactured goods</i>	5	5	9	63	1.0	77.6	586.7	2.9		466.1	422.4	9 522.8

[1] Contributo para a taxa de crescimento nominal em pontos percentuais: análise "shift-share": $TVH \times (\text{peso no ano anterior})/100$. / [1] Contribution to the nominal rate of change in percentage points - "shift-share analysis": $(\text{Rate of change}) \times (\text{Weight in previous year})/100$.

[2] Importações - somatório das Chegadas provenientes da UE com as Importações originárias de Países Terceiros. / [2] Imports - Arrivals from the EU plus Imports from Third Countries.

[3] Exportações - somatório das Expedições para a UE com as Exportações para os Países Terceiros. / [3] Exports - Dispatches to EU plus Exports to Third Countries.

Fonte: GEE, a partir de dados de base do Instituto Nacional de Estatística (últimas versões em outubro de 2025). / Source: GEE, based on INE's data (latest versions in October 2025).

Comércio Internacional de mercadorias de Portugal

Portugal's international trade of goods

País / Country :

Quirguizistão / Kyrgyzstan

Por Modo de transporte

Transportation mode

Importações / Imports (cif) ^[2]

Modo de Transporte / Transportation mode ^[4]	1000 Euros / 1000 EUR				TVH / YoY (%)			Estrutura / Weight in Total (%)				Contributo / Contribution p.p. ^[1]		
	2021	2022	2023	2024	2022 / 2021	2023 / 2022	2024 / 2023	2021	2022	2023	2024	2022	2023	2024
	8	37	19	72	343.1	-49.4	284.8	100.0	100.0	100.0	100.0	343.1	-49.4	284.8
Transporte rodoviário / Road transport	0	0	0	0	-100.0		-100.0	0.2	0.0	1.6	0.0	-0.2		-1.6
Transporte marítimo / Shipping	2	30	0	65	1 695.0	-100.0		20.4	82.7	0.0	91.2	346.1	-82.7	
Transporte aéreo / Air transport	7	5	17	5	-19.2	215.3	-68.2	79.4	14.5	90.2	7.5	-15.2	31.2	-61.5
Outros / Others [5]	0	1	2	1		48.7	-36.4	0.0	2.8	8.2	1.4		1.4	-3.0
N.D. / NA	0	0	0	0				0.0	0.0	0.0	0.0			

Exportações / Exports (fob) ^[3]

Modo de Transporte / Transportation mode ^[4]	1000 Euros / 1000 EUR				TVH / YoY (%)			Estrutura / Weight in Total (%)				Contributo / Contribution p.p. ^[1]		
	2021	2022	2023	2024	2022 / 2021	2023 / 2022	2024 / 2023	2021	2022	2023	2024	2022	2023	2024
	184	484	1 434	3 377	162.5	196.6	135.5	100.0	100.0	100.0	100.0	162.5	196.6	135.5
Transporte rodoviário / Road transport	49	402	1 215	2 576	714.7	202.0	112.1	26.8	83.2	84.7	76.3	191.6	168.0	94.9
Transporte marítimo / Shipping	94	9	39	600	-90.5	331.6	1 450.5	51.2	1.9	2.7	17.8	-46.4	6.2	39.1
Transporte aéreo / Air transport	40	72	181	201	78.6	149.8	11.1	22.0	14.9	12.6	5.9	17.3	22.4	1.4
Outros / Others [5]	0	0	0	0		385.4	-51.9	0.0	0.0	0.0	0.0		0.0	0.0
N.D. / NA	0	0	0	0				0.0	0.0	0.0	0.0			

Comércio Internacional de mercadorias de Portugal

Portugal's international trade of goods

País / Country :

Quirguizistão / Kyrgyzstan

Por Modo de transporte

Transportation mode

Saldo (Exportações - Importações) / Balance (Exports - Imports)												
Modo de Transporte / Transportation mode ^[4]	1000 Euros / 1000 EUR				Estrutura / Weight in Total (%)				Cobertura / Coverage (%)			
	2021	2022	2023	2024	2021	2022	2023	2024	2021	2022	2023	2024
	176	447	1 416	3 306	100.0	100.0	100.0	100.0	2 218.3	1 314.3	7 705.1	4 715.3
Transporte rodoviário / Road transport	49	402	1 215	2 576	28.1	90.0	85.8	77.9	308 656.3		416 045.2	
Transporte marítimo / Shipping	93	-21	39	535	52.7	-4.8	2.7	16.2	5 565.6	29.5		919.2
Transporte aéreo / Air transport	34	67	164	195	19.2	15.0	11.6	5.9	613.6	1 356.4	1 074.5	3 750.3
Outros / Others [5]	0	-1	-1	-1	0.0	-0.2	-0.1	0.0		4.7	15.3	11.5
N.D. / NA	0	0	0	0	0.0	0.0	0.0	0.0				

[1] Contributo para a taxa de crescimento nominal em pontos percentuais: análise "shift-share": $TVH \times (\text{peso no ano anterior})/100$. / [1] Contribution to the nominal rate of change in percentage points - "shift-share analysis": $(\text{Rate of change}) \times (\text{Weight in previous year})/100$.

[2] Importações - somatório das Chegadas provenientes da UE com as Importações originárias de Países Terceiros. / [2] Imports - Arrivals from the EU plus Imports from Third Countries.

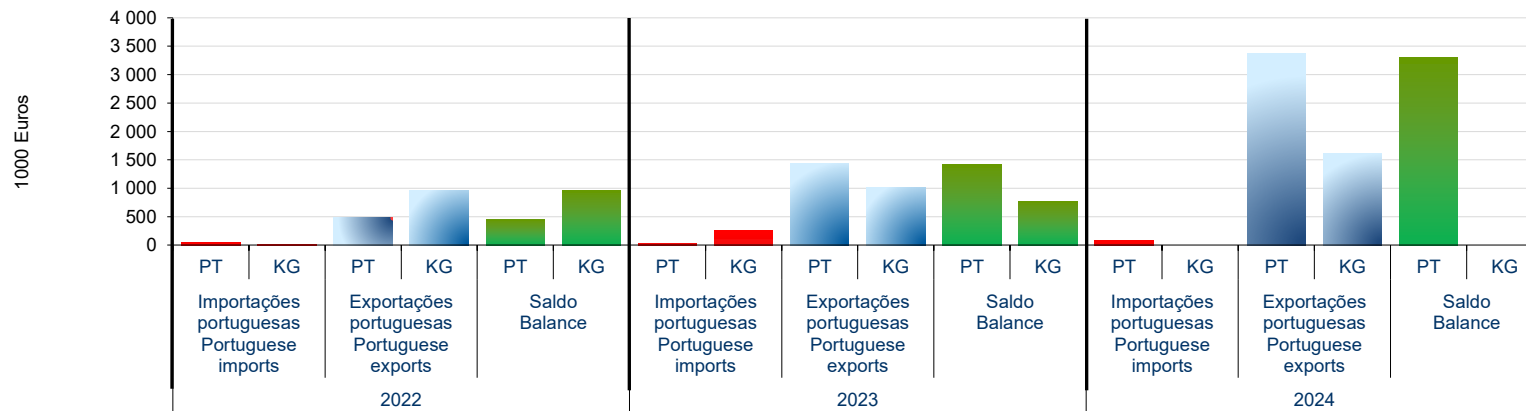
[3] Exportações - somatório das Expedições para a UE com as Exportações para os Países Terceiros. / [3] Exports - Dispatches to EU plus Exports to Third Countries.

[4] Refere-se à forma como a mercadoria atravessou as alfândegas portuguesas, e poderá ser diferente do meio de transporte utilizado no percurso de Portugal ao país de destino (no caso das exportações) e do país de origem até Portugal (no caso das importações). / [4] Is the way goods crossed Portuguese customs offices and could be different of the transportation mode used during the route from Portugal to destination country (in case of exports) and from origin country to Portugal (in case of imports).

[5] A categoria "Outros" inclui transporte ferroviário, remessas postais, instalações fixas de transporte, propulsão própria e transporte por navegação interior. / [5] The category "Others" includes rail, postal consignments, fixed transport installations, self-propelled and transport by inland waterway.

Fonte: GEE, a partir de dados de base do Instituto Nacional de Estatística (últimas versões em outubro de 2025). / Source: GEE, based on INE's data (latest versions in october 2025).

Balança Comercial de Mercadorias
Portugal's Trade Balance with its partner countries
Portugal - Quirguizistão
Portugal - Kyrgyzstan
(Mirror statistics)
(2022-2024)



1000 Euros /EUR e /and (%)

		Na óptica de Quirguizistão [A]					Na óptica de Portugal [B]				
		<i>View from Kyrgyzstan [A]</i>					<i>View from Portugal [B]</i>				
		2022	2023	2024	TVH / YoY (%)		2022	2023	2024	TVH / YoY (%)	
					23/22	24/23				23/22	24/23
Importação portuguesa	(Cif)	3	247	n.d.	8 574.1	-	37	19	72	- 49.4	284.8
<i>Portuguese imports</i>											
Exportação portuguesa	(Fob)	961	1 020	1 610	6.1	57.9	484	1 434	3 377	196.6	135.5
<i>Portuguese exports</i>											
Saldo Balance	(Fob-Cif)	958	772	n.d.	- 19.4	-	447	1 416	3 306	216.8	133.5
Cobertura	(Fob/Cif)	33690.9	412.2	n.d.	- 98.8	-	1314.3	7705.1	4715.3	486.3	- 38.8
<i>Coverage</i>											

Balança Comercial de Mercadorias
Portugal's Trade Balance with its partner countries
Portugal - Quirguizistão
Portugal - Kyrgyzstan
(Mirror statistics)
(2022-2024)

Diferença [B]-[A] e % [B]/[A] :

Difference [B]-[A] and % [B]/[A] :

	2022	2023	2024
Importação portuguesa <i>Portuguese imports</i> (Cif)	34	- 229	n.d.
(%)	1 190.0	- 92.5	n.d.
Exportação portuguesa <i>Portuguese exports</i> (Fob)	- 477	414	1 767
(%)	- 49.7	40.6	109.7
Saldo <i>Balance</i> (Fob-Cif)	- 511	643	n.d.

Notas / Notes :

[1] Importações - somatório das Chegadas provenientes da UE com as Importações originárias de Países Terceiros / *Imports - Arrivals from the EU plus Imports from Third Countries.*

[2] Exportações - somatório das Expedições para a UE com as Exportações para os Países Terceiros / *Exports - Dispatches to EU plus Exports to Third Countries.*

Fontes / Sources: GEE

Portugal: dados de base estimados do INE (inclui estimativas abaixo dos limiares de assimilação e das não-respostas desde 1993); últimas versões disponíveis em outubro de 2025. / Portugal: based on INE's estimated data (estimates made under the assimilation threshold and non-responses are included - latest versions available in october 2025).

País: Dados de base do FMI, Direction of Trade Statistics - outubro de 2025. Valores Cif convertidos a Fob através do factor 0,9529. / Country: Eurostat Annual Data: october 2025. Cif converted to Fob by the factor 0,9529.

Comércio internacional de produtos industriais transformados

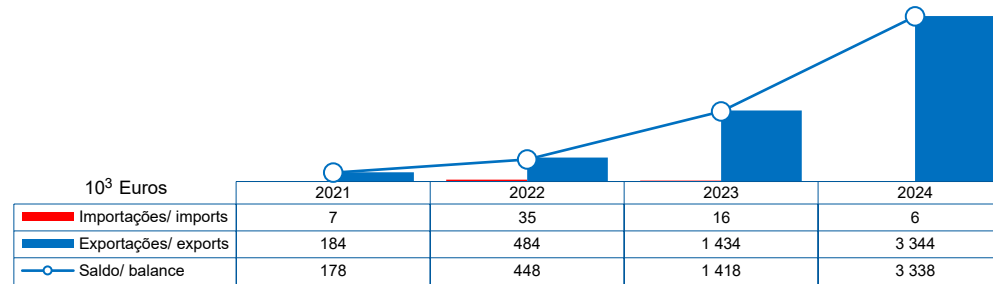
International trade of manufacturing products by technological intensity

Portugal - Quirguizistão

Portugal - Kyrgyzstan

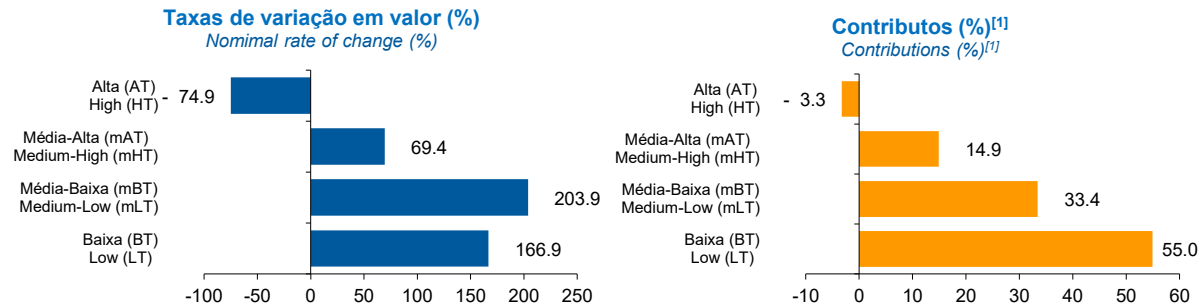
Balança Comercial de produtos industriais transformados

Trade balance of manufacturing products by technological intensity



Taxas de crescimento das exportações de produtos industriais transformados em 2024 por grau de intensidade tecnológica, e contributos das componentes^[1]

Rate of change of manufacturing industrial products exports by technological intensity in 2024 and contributions of its components^[1]



Comércio internacional de produtos industriais transformados

International trade of manufacturing products by technological intensity

Portugal - Quirguizistão

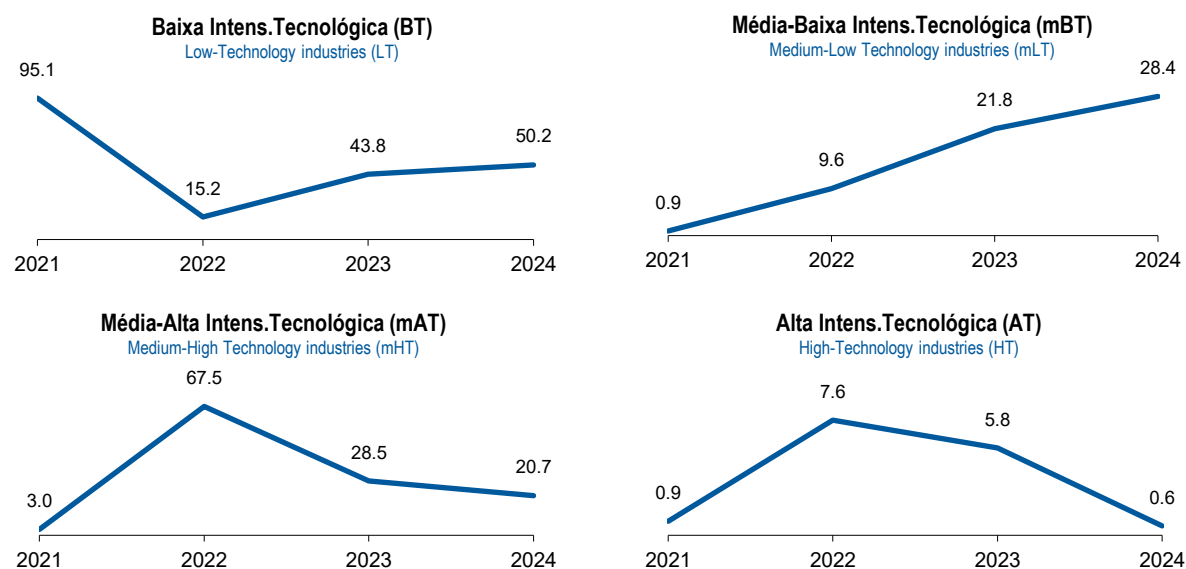
Portugal - Kyrgyzstan

Exportações de produtos industriais transformados por grau de intensidade tecnológica

(em percentagem do total dos produtos industriais transformados)

Manufacturing industrial products exports by technological intensity

(in percentage of total manufacturing industrial products)



[1] Contributos para a taxa de crescimento das exportações de produtos industriais transformados - análise 'shift share': $TVH \times (\text{peso no período homólogo anterior}) \div 100$ - em percentagem

[1] Contributions to the rate of change of manufacturing industries products exports - shift share analysis: $(\text{rate of change}) \times (\text{weight in the same previous period}) \div 100$ - per cent.

[2] Importações - somatório das Chegadas provenientes da UE com as Importações originárias de Países Terceiros.

[2] Imports - Arrivals from the EU plus Imports from Third Countries.

[3] Exportações - somatório das Expedições para a UE com as Exportações para os Países Terceiros.

[3] Exports - Dispatches to EU plus Exports to Third Countries.

Fonte: GEE, a partir de dados de base estimados do INE (inclui estimativas abaixo dos limiares de assimilação e das não-respostas desde 1993); últimas versões disponíveis em outubro de 2025.

Source: GEE, based on INE's estimated data (estimates made under the assimilation threshold and non-responses are included since 1993); latest versions available in October 2025.

Definição da Intensidade Tecnológica de acordo com a metodologia proposta pela OCDE (STI Scoreboard 2003) | OECD's STI Scoreboard 2003

Technology Intensity Definition:

Alta Intensidade Tecnológica | High-technology (ISIC Rev. 3 2423, 30, 32, 33, 353); Média-alta | Medium-high technology (24 excl. 2423, 29, 31, 34, 352+359); Média-baixa | Medium-low technology (23, 25-28, 351); Baixa | Low-technology (15-22, 36-37).

Importações em Portugal de produtos industriais transformados, por grau de intensidade tecnológica
Portuguese manufacturing imports by technological intensity

Origem - Quirguizistão
Origin - Kyrgyzstan

Intensidade Tecnológica Technological intensity	1000 Euros / 1000 EUR				Taxas de variação (%) Rate of Change (%)			Peso no total dos produtos industriais transformados (%) Share in total of manufacturing industries (%)				Contributos (p.p.) ^[1] Contributions (p.p.) ^[1]		
	2021	2022	2023	2024	2022 / 2021	2023 / 2022	2024 / 2023	2021	2022	2023	2024	2022	2023	2024
Total dos prod. industriais transformados Total of manufacturing industries products	7	35	16	6	432.3	- 55.1	- 64.1	100.0	100.0	100.0	100.0	432.3	- 55.1	- 64.1
A ALTA TECNOLOGIA High-technology Industries	0	0	3	0	65.9	1 860.9	- 89.8	1.4	0.4	18.7	5.3	0.9	8.0	- 16.8
- Sem Aeronáutica e aeroespacial [2] - Excluding Aircraft and spacecraft	0	0	3	0	65.9	1 860.9	- 89.8	1.4	0.4	18.7	5.3	0.9	8.0	- 16.8
A1 Aeronáutica e aeroespacial Aircraft and spacecraft	0	0	0	0				0.0	0.0	0.0	0.0			
A2 Produtos farmacêuticos Pharmaceuticals	0	0	0	0				0.0	0.0	0.0	0.0			
A3 Equipamento de escritório e computação Office, accounting and computing machinery	0	0	1	0			- 100.0	0.0	0.0	9.2	0.0			- 9.2
A4 Equipamento de rádio, TV e comunicações Radio, TV and communications equipment	0	0	0	0	65.9	- 73.5	427.5	1.4	0.4	0.3	3.7	0.9	- 0.3	1.1
A5 Instrumentos médicos, ópticos e de precisão Medical, precision and optical instruments	0	0	1	0			- 93.7	0.0	0.0	9.2	1.6			- 8.7
B MÉDIA-ALTA TECNOLOGIA Medium-high-technology industries	5	30	0	3	488.9	- 100.0		78.2	86.5	0.0	54.6	382.4	- 86.5	
B1 Máquinas e aparelhos eléctricos n.e. Electrical machinery and apparatus, n.e.s.	5	0	0	0	- 100.0			77.5	0.0	0.0	0.0	- 77.5		
B2 Veículos a motor, reboques e semi-reboques Motor vehicles, trailers and semi-trailers	0	0	0	0				0.0	0.0	0.0	0.0			
B3 Produtos químicos, excepto farmacêuticos Chemicals excluding pharmaceuticals	0	30	0	3	62 032.7	- 100.0		0.7	86.5	0.0	54.6	459.9	- 86.5	
B4 Equipamento ferroviário e equip. transporte n.e. Railroad equipment and transport equipment, n.e.s.	0	0	0	0				0.0	0.0	0.0	0.0			
B5 Máquinas e equip. n.e. (princ. não eléctricos) Machinery and equipment, n.e.s.	0	0	0	0				0.0	0.0	0.0	0.0			

Importações em Portugal de produtos industriais transformados, por grau de intensidade tecnológica
Portuguese manufacturing imports by technological intensity

Origem - Quirguizistão
Origin - Kyrgyzstan

Intensidade Tecnológica Technological intensity	1000 Euros / 1000 EUR				Taxas de variação (%) Rate of Change (%)			Peso no total dos produtos industriais transformados (%) Share in total of manufacturing industries (%)				Contributos (p.p.) ^[1] Contributions (p.p.) ^[1]		
	2021	2022	2023	2024	2022 / 2021	2023 / 2022	2024 / 2023	2021	2022	2023	2024	2022	2023	2024
C MÉDIA-BAIXA TECNOLOGIA Medium-low-technology industries	0	0	0	0	- 6.8			0.0	0.0	1.8	4.8	- 0.1		
C1 Construção e reparação naval Building and repairing of ships and boats	0	0	0	0				0.0	0.0	0.0	0.0			
C2 Produtos da borracha e do plástico Rubber and plastics products	0	0	0	0				0.0	0.0	0.0	2.0			
C3 Refin. petróleo, petroquímica e combust. Nuclear Coke, refined petroleum products and nuclear fuel	0	0	0	0				0.0	0.0	0.0	0.0			
C4 Produtos minerais não metálicos Other non-metallic mineral products	0	0	0	0				0.0	0.0	0.0	0.0			
C5 Metalurgia de base Basic metals	0	0	0	0				0.0	0.0	0.0	0.0			
C6 Fabricação prod. metálicos (excl. máq. e equip.) Fabricated metal products	0	0	0	0			- 45.5	0.0	0.0	1.8	2.8			- 0.8
D BAIXA TECNOLOGIA Low-technology industries	1	5	13	2	239.9	174.0	- 84.1	20.4	13.0	79.4	35.3	48.9	22.7	- 66.8
D1 Manufacturas n.e.; reciclagem Manufacturing, n.e.s.; recycling	0	0	0	0		2 600.0	- 57.4	0.0	0.0	0.3	0.4		0.1	- 0.2
D2 Pasta de papel, papel, cartão e publicações Pulp, paper, paper products, printing and publishing	0	0	0	0			- 41.2	1 990.0	0.0	0.0	0.1	3.7	- 0.0	1.3
D3 Produtos alimentares, bebidas e tabaco Food products, beverages and tobacco	0	0	0	0		4 700.0	- 100.0	0.0	0.0	0.9	0.0		0.4	- 0.9
D4 Têxteis, vestuário, couros e calçado Textiles, textile products, leather and footwear	1	5	12	2	238.3	170.8	- 85.7	20.4	13.0	78.1	31.2	48.6	22.1	- 66.9
D5 Madeira e produtos da madeira e cortiça Wood and products of wood and cork	0	0	0	0				0.0	0.0	0.0	0.0			

Importações em Portugal de produtos industriais transformados, por grau de intensidade tecnológica

Portuguese manufacturing imports by technological intensity

Origem - Quirguizistão
Origin - Kyrgyzstan

Por memória:

Memo:

Total das Importações de mercadorias	8	37	19	72	343.1	- 49.4	284.8	100.0	100.0	100.0	100.0	343.1	- 49.4	284.8
Total imports of goods														
Produtos Industriais Transformados	7	35	16	6	432.3	- 55.1	- 64.1	79.6	95.6	84.9	7.9	344.0	- 52.6	- 54.5
Manufacturing industries products														
Residual	2	2	3	66	- 4.6	73.4	2 250.4	20.4	4.4	15.1	92.1	- 0.9	3.2	339.2
Residual														

[1] Contributos para a taxa de crescimento das importações de produtos industriais transformados em pontos percentuais - análise 'shift share': $TVH \times (\text{peso no período homólogo anterior}) + 100$. Por memória, os contributos estão calculados em relação às importações totais.

[1] Contributions to the rate of change of manufacturing industries products imports, in percentage points - shift share analysis: $(\text{rate of change}) \times (\text{weight in the same previous period}) + 100$. In memo, the contributions are calculated in relation to total imports.

[2] Importações - somatório das Chegadas provenientes da UE com as Importações originárias de Países Terceiros. Imports - Arrivals from the EU plus Imports from Third Countries.

[3] Exportações - somatório das Expedições para a UE com as Exportações para os Países Terceiros. Exports - Dispatches to EU plus Exports to Third Countries.

Fonte: GEE, a partir de dados de base estimados do INE (inclui estimativas abaixo dos limiares de assimilação e das não-respostas desde 1993); últimas versões disponíveis em outubro de 2025.

Source: GEE, based on INE's estimated data (estimates made under the assimilation threshold and non-responses are included since 1993); latest versions available in october 2025.

Definição da Intensidade Tecnológica de acordo com a metodologia proposta pela OCDE (STI Scoreboard 2003) | OECD's STI Scoreboard 2003 Technology Intensity Definition:

Alta Intensidade Tecnológica | High-technology (ISIC Rev. 3 2423, 30, 32, 33, 353); Média-alta | Medium-high technology (24 excl. 2423, 29, 31, 34, 352+359);

Média-baixa | Medium-low technology (23, 25-28, 351); Baixa | Low-technology (15-22, 36-37).

Exportações portuguesas de produtos industriais transformados, por grau de intensidade tecnológica
Portuguese manufacturing exports by technological intensity

Destino - Quirguizistão
Destination - Kyrgyzstan

Intensidade Tecnológica Technological intensity	1000 Euros / 1000 EUR				Taxas de variação (%) Rate of Change (%)			Peso no total dos produtos industriais transformados (%) Share in total of manufacturing industries (%)				Contributos (p.p.) ^[1] Contributions (p.p.) ^[1]		
	2021	2022	2023	2024	2022 / 2021	2023 / 2022	2024 / 2023	2021	2022	2023	2024	2022	2023	2024
Total dos prod. industriais transformados Total of manufacturing industries products	184	484	1 434	3 344	162.5	196.6	133.1	100.0	100.0	100.0	100.0	162.5	196.6	133.1
A ALTA TECNOLOGIA High-technology Industries	2	37	83	21	2 069.9	125.1	- 74.9	0.9	7.6	5.8	0.6	19.1	9.6	- 4.3
- Sem Aeronáutica e aeroespacial [2] - Excluding Aircraft and spacecraft	2	37	83	21	2 069.9	125.1	- 74.9	0.9	7.6	5.8	0.6	19.1	9.6	- 4.3
A1 Aeronáutica e aeroespacial Aircraft and spacecraft	0	0	0	0				0.0	0.0	0.0	0.0			
A2 Produtos farmacêuticos Pharmaceuticals	0	0	0	0	- 91.0	- 100.0		0.1	0.0	0.0	0.0	- 0.0	- 0.0	
A3 Equipamento de escritório e computação Office, accounting and computing machinery	0	0	0	0				0.0	0.0	0.0	0.0			
A4 Equipamento de rádio, TV e comunicações Radio, TV and communications equipment	1	0	0	8	- 98.9	900.0	5 237.3	0.8	0.0	0.0	0.2	- 0.8	0.0	0.5
A5 Instrumentos médicos, ópticos e de precisão Medical, precision and optical instruments	0	37	83	13	18 364.5	124.8	- 84.5	0.1	7.6	5.8	0.4	19.9	9.5	- 4.9
B MÉDIA-ALTA TECNOLOGIA Medium-high-technology industries	6	327	409	693	5 713.5	25.3	69.4	3.0	67.5	28.5	20.7	174.3	17.1	19.8
B1 Máquinas e aparelhos eléctricos n.e. Electrical machinery and apparatus, n.e.s.	5	47	310	479	765.8	559.6	54.7	2.9	9.7	21.6	14.3	22.5	54.3	11.8
B2 Veículos a motor, reboques e semi-reboques Motor vehicles, trailers and semi-trailers	0	0	0	14				0.0	0.0	0.0	0.4			
B3 Produtos químicos, excepto farmacêuticos Chemicals excluding pharmaceuticals	0	6	83	2	3 131.2	1 194.5	- 97.6	0.1	1.3	5.8	0.1	3.4	15.9	- 5.7
B4 Equipamento ferroviário e equip. transporte n.e. Railroad equipment and transport equipment, n.e.s.	0	0	16	12			- 20.5	0.0	0.0	1.1	0.4			- 0.2
B5 Máquinas e equip. n.e. (princ. não eléctricos) Machinery and equipment, n.e.s.	0	273	1	186		- 99.7	23 740.6	0.0	56.5	0.1	5.6	- 56.4		12.9

Exportações portuguesas de produtos industriais transformados, por grau de intensidade tecnológica
Portuguese manufacturing exports by technological intensity

Destino - Quirguizistão
Destination - Kyrgyzstan

Intensidade Tecnológica Technological intensity	1000 Euros / 1000 EUR				Taxas de variação (%) Rate of Change (%)			Peso no total dos produtos industriais transformados (%) Share in total of manufacturing industries (%)				Contributos (p.p.) ^[1] Contributions (p.p.) ^[1]		
	2021	2022	2023	2024	2022 / 2021	2023 / 2022	2024 / 2023	2021	2022	2023	2024	2022	2023	2024
C MÉDIA-BAIXA TECNOLOGIA Medium-low-technology industries	2	47	313	951	2 588.0	572.0	203.9	0.9	9.6	21.8	28.4	24.3	55.1	44.5
C1 Construção e reparação naval Building and repairing of ships and boats	0	0	134	80			- 40.3	0.0	0.0	9.3	2.4			- 3.8
C2 Produtos da borracha e do plástico Rubber and plastics products	1	39	73	630	3 634.4	89.3	763.2	0.6	8.0	5.1	18.8	20.4	7.1	38.9
C3 Refin. petróleo, petroquímica e combust. Nuclear Coke, refined petroleum products and nuclear fuel	0	0	0	0				0.0	0.0	0.0	0.0			
C4 Produtos minerais não metálicos Other non-metallic mineral products	0	0	41	47	- 45.5	689 066.7	13.2	0.0	0.0	2.9	1.4	- 0.0	8.5	0.4
C5 Metalurgia de base Basic metals	0	0	0	0				0.0	0.0	0.0	0.0			
C6 Fabricação prod. metálicos (excl. máq. e equip.) Fabricated metal products	1	8	65	194	1 061.2	713.1	198.9	0.4	1.7	4.5	5.8	4.0	11.8	9.0
D BAIXA TECNOLOGIA Low-technology industries	175	73	629	1 678	- 58.1	756.7	166.9	95.1	15.2	43.8	50.2	- 55.2	114.9	73.2
D1 Manufacturas n.e.; reciclagem Manufacturing, n.e.s.; recycling	17	11	38	406	- 34.3	238.9	963.2	9.3	2.3	2.7	12.2	- 3.2	5.6	25.7
D2 Pasta de papel, papel, cartão e publicações Pulp, paper, paper products, printing and publishing	2	1	30	54	- 34.8	1 968.8	80.8	1.2	0.3	2.1	1.6	- 0.4	5.9	1.7
D3 Produtos alimentares, bebidas e tabaco Food products, beverages and tobacco	3	4	96	42	43.5	2 226.1	- 56.3	1.6	0.9	6.7	1.3	0.7	18.9	- 3.8
D4 Têxteis, vestuário, couros e calçado Textiles, textile products, leather and footwear	3	28	343	607	755.7	1 129.4	76.9	1.8	5.8	23.9	18.2	13.4	65.2	18.4
D5 Madeira e produtos da madeira e cortiça Wood and products of wood and cork	150	29	122	569	- 80.9	325.8	366.5	81.2	5.9	8.5	17.0	- 65.7	19.3	31.2

Exportações portuguesas de produtos industriais transformados, por grau de intensidade tecnológica

Portuguese manufacturing exports by technological intensity

Destino - Quirguizistão
Destination - Kyrgyzstan

Por memória:

Memo:

Total das Importações de mercadorias	184	484	1 434	3 377	162.5	196.6	135.5	100.0	100.0	100.0	100.0	162.5	196.6	135.5
Total imports of goods														
Produtos Industriais Transformados	184	484	1 434	3 344	162.5	196.6	133.1	100.0	100.0	100.0	99.0	162.5	196.6	133.1
Manufacturing industries products														
Residual	0	0	0	33				0.0	0.0	0.0	1.0			
Residual														

[1] Contributos para a taxa de crescimento das importações de produtos industriais transformados em pontos percentuais - análise 'shift share': $TVH \times (\text{peso no período homólogo anterior}) + 100$. Por memória, os contributos estão calculados em relação às importações totais.

[1] Contributions to the rate of change of manufacturing industries products imports, in percentage points - shift share analysis: $(\text{rate of change}) \times (\text{weight in the same previous period}) + 100$. In memo, the contributions are calculated in relation to total imports.

[2] Importações - somatório das Chegadas provenientes da UE com as Importações originárias de Países Terceiros. Imports - Arrivals from the EU plus Imports from Third Countries.

[3] Exportações - somatório das Expedições para a UE com as Exportações para os Países Terceiros. Exports - Dispatches to EU plus Exports to Third Countries.

Fonte: GEE, a partir de dados de base estimados do INE (inclui estimativas abaixo dos limiares de assimilação e das não-respostas desde 1993); últimas versões disponíveis em outubro de 2025.

Source: GEE, based on INE's estimated data (estimates made under the assimilation threshold and non-responses are included since 1993); latest versions available in october 2025.

Definição da Intensidade Tecnológica de acordo com a metodologia proposta pela OCDE (STI Scoreboard 2003) | OECD's STI Scoreboard 2003 Technology Intensity Definition:

Alta Intensidade Tecnológica | High-technology (ISIC Rev. 3 2423, 30, 32, 33, 353); Média-alta | Medium-high technology (24 excl. 2423, 29, 31, 34, 352+359);

Média-baixa | Medium-low technology (23, 25-28, 351); Baixa | Low-technology (15-22, 36-37).

Saldo português (Exportações - Importações) de produtos industriais transformados, por grau de intensidade tecnológica

Portuguese manufacturing balance (Exports - Imports) by technological intensity

Quirguizistão
Kyrgyzstan

Intensidade Tecnológica Technological intensity	1000 Euros / 1000 EUR				Peso no total dos produtos industriais transformados (%) Share in total of manufacturing industries (%)				Cobertura dos produtos industriais transformados (%) Coverage of manufacturing industries (%)			
	2021	2022	2023	2024	2021	2022	2023	2024	2021	2022	2023	2024
Total dos prod. industriais transformados Total of manufacturing industries products	178	448	1 418	3 338	100.0	100.0	100.0	100.0	2 787.6	1 374.7	9 072.7	58 975.6
A ALTA TECNOLOGIA High-technology Industries	2	37	80	21	0.9	8.2	5.7	0.6	1 871.4	24 472.2	2 809.1	6 889.1
- Sem Aeronáutica e aeroespacial [2] - Excluding Aircraft and spacecraft	2	37	80	21	0.9	8.2	5.7	0.6	1 871.4	24 472.2	2 809.1	6 889.1
A1 Aeronáutica e aeroespacial Aircraft and spacecraft	0	0	0	0	0.0	0.0	0.0	0.0				
A2 Produtos farmacêuticos Pharmaceuticals	0	0	0	0	0.1	0.0	0.0	0.0				
A3 Equipamento de escritório e computação Office, accounting and computing machinery	0	0	- 1	0	0.0	0.0	- 0.1	0.0			0.0	
A4 Equipamento de rádio, TV e comunicações Radio, TV and communications equipment	1	0	0	8	0.7	- 0.0	0.0	0.2	1 541.8	9.9	375.0	3 794.3
A5 Instrumentos médicos, ópticos e de precisão Medical, precision and optical instruments	0	37	82	13	0.1	8.2	5.8	0.4			5 682.9	13 987.0
B MÉDIA-ALTA TECNOLOGIA Medium-high-technology industries	0	296	409	690	0.3	66.1	28.8	20.7	108.7	1 073.0		22 392.8
B1 Máquinas e aparelhos eléctricos n.e. Electrical machinery and apparatus, n.e.s.	0	47	310	479	0.2	10.5	21.8	14.3	105.8			
B2 Veículos a motor, reboques e semi-reboques Motor vehicles, trailers and semi-trailers	0	0	0	14	0.0	0.0	0.0	0.4				
B3 Produtos químicos, excepto farmacêuticos Chemicals excluding pharmaceuticals	0	- 24	83	- 1	0.1	- 5.4	5.9	- 0.0	406.1	21.1		65.0
B4 Equipamento ferroviário e equip. transporte n.e. Railroad equipment and transport equipment, n.e.s.	0	0	16	12	0.0	0.0	1.1	0.4				
B5 Máquinas e equip. n.e. (princ. não eléctricos) Machinery and equipment, n.e.s.	0	273	1	186	0.0	60.9	0.1	5.6				

Saldo português (Exportações - Importações) de produtos industriais transformados, por grau de intensidade tecnológica

Portuguese manufacturing balance (Exports - Imports) by technological intensity

Quirguizistão Kyrgyzstan

Intensidade Tecnológica Technological intensity	1000 Euros / 1000 EUR				Peso no total dos produtos industriais transformados (%) Share in total of manufacturing industries (%)				Cobertura dos produtos industriais transformados (%) Coverage of manufacturing industries (%)			
	2021	2022	2023	2024	2021	2022	2023	2024	2021	2022	2023	2024
C MÉDIA-BAIXA TECNOLOGIA Medium-low-technology industries	2	47	313	951	1.0	10.4	22.0	28.5			107 210.3	349 749.6
C1 Construção e reparação naval Building and repairing of ships and boats	0	0	134	80	0.0	0.0	9.4	2.4				
C2 Produtos da borracha e do plástico Rubber and plastics products	1	39	73	630	0.6	8.6	5.1	18.9				557 749.6
C3 Refin. petróleo, petroquímica e combust. Nuclear Coke, refined petroleum products and nuclear fuel	0	0	0	0	0.0	0.0	0.0	0.0				
C4 Produtos minerais não metálicos Other non-metallic mineral products	0	0	41	47	0.0	0.0	2.9	1.4				
C5 Metalurgia de base Basic metals	0	0	0	0	0.0	0.0	0.0	0.0				
C6 Fabricação prod. metálicos (excl. máq. e equip.) Fabricated metal products	1	8	65	194	0.4	1.8	4.6	5.8			22 280.8	122 297.5
D BAIXA TECNOLOGIA Low-technology industries	174	69	616	1 676	97.9	15.3	43.5	50.2	12 995.3	1 602.2	5 008.9	83 964.2
D1 Manufacturas n.e.; reciclagem Manufacturing, n.e.s.; recycling	17	11	38	406	9.7	2.5	2.7	12.2		563 950.0	70 781.5	1 766 865.2
D2 Pasta de papel, papel, cartão e publicações Pulp, paper, paper products, printing and publishing	2	1	30	54	1.2	0.3	2.1	1.6		8 458.8	297 490.0	25 736.8
D3 Produtos alimentares, bebidas e tabaco Food products, beverages and tobacco	3	4	96	42	1.6	0.9	6.7	1.3		137 100.0	66 438.2	
D4 Têxteis, vestuário, couros e calçado Textiles, textile products, leather and footwear	2	23	331	605	1.1	5.2	23.3	18.1	242.1	612.3	2 779.7	34 362.5
D5 Madeira e produtos da madeira e cortiça Wood and products of wood and cork	150	29	122	569	84.3	6.4	8.6	17.1				

Saldo português (Exportações - Importações) de produtos industriais transformados, por grau de intensidade tecnológica

Portuguese manufacturing balance (Exports - Imports) by technological intensity

Quirguizistão Kyrgyzstan

Por memória:

Memo:

Saldo de mercadorias	176	447	1 416	3 306	100.0	100.0	100.0	100.0	2 218.3	1 314.3	7 705.1	4 715.3
<i>Balance of goods</i>												
<i>Produtos Industriais Transformados</i>	178	448	1 418	3 338	101.0	100.4	100.2	101.0	2 787.6	1 374.7	9 072.7	58 975.6
<i>Manufacturing industries products</i>												
<i>Residual</i>	- 2	- 2	- 3	- 33	- 1.0	- 0.4	- 0.2	- 1.0	0.0	0.0	0.0	50.5
<i>Residual</i>												

Fonte: GEE, a partir de dados de base estimados do INE (inclui estimativas abaixo dos limiares de assimilação e das não-respostas desde 1993); últimas versões disponíveis em outubro de 2025.

Source: GEE, based on INE's estimated data (estimates made under the assimilation threshold and non-responses are included since 1993); latest versions available in october 2025.

Definição da Intensidade Tecnológica de acordo com a metodologia proposta pela OCDE (STI Scoreboard 2003) | [OECD's STI Scoreboard 2003 Technology Intensity Definition](#):

Alta Intensidade Tecnológica | [High-technology](#) (ISIC Rev. 3 2423, 30, 32, 33, 353); Média-alta | [Medium-high technology](#) (24 excl. 2423, 29, 31, 34, 352+359);

Média-baixa | [Medium-low technology](#) (23, 25-28, 351); Baixa | [Low-technology](#) (15-22, 36-37).