

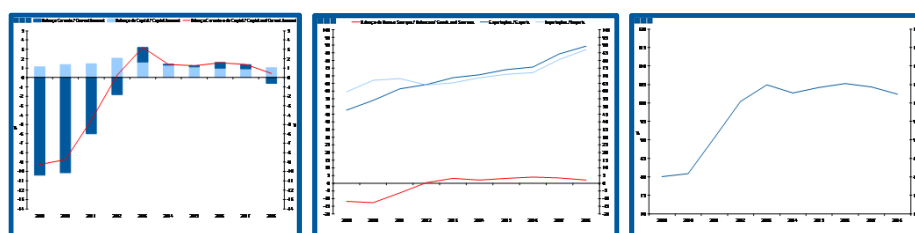
# Estatísticas Temáticas de Conjuntura

## *Short-term Thematic Statistics*

Edição / *Release* 2018

28 de fevereiro de 2019

*February, 28, 2019*



## Balanças Corrente e de Capital *Current and Capital Accounts*

- 2009 a 2018 -

*- 2009 to 2019 -*

Dados Anuais  
*Annual Data*

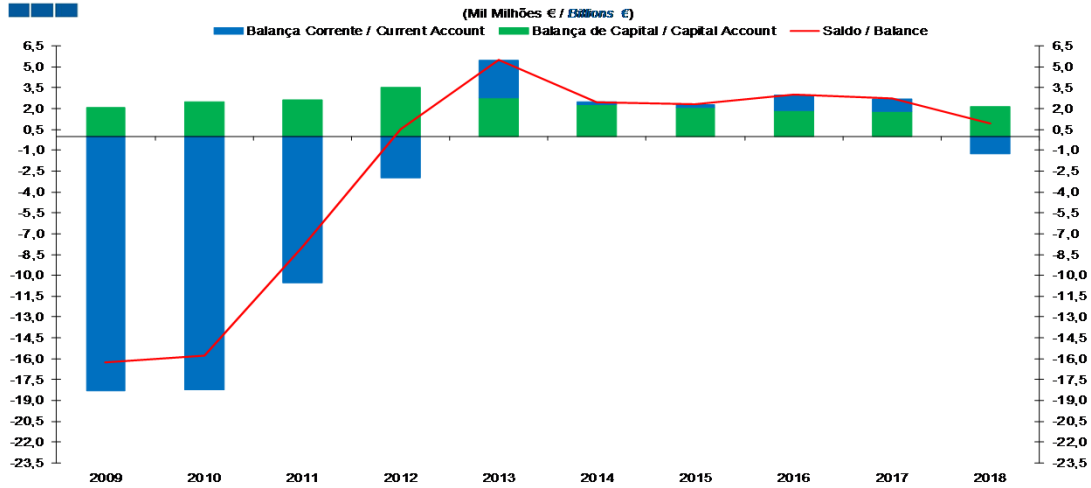
Fonte / *Source*: BdP

## Índice / *Index*

	Página / <i>Page</i>
<b>1. Balanças Corrente e de Capital / <i>Capital and Current Accounts</i></b>	
Balanças Corrente e de Capital / <i>Current and Capital Accounts</i>	3
<b>2. Balança Corrente / <i>Current Account</i></b>	
Bens e Serviços, Rendimentos, Transferências Correntes / <i>Goods and Services, Income, Current Transfers</i>	4
<b>3. Balanças de Bens e Serviços / <i>Goods and Services Accounts</i></b>	
Exportações e Importações / <i>Exports and Imports</i>	5-6
Bens e Serviços / <i>Goods and Services</i>	7
<b>4. Balança de Bens / <i>Goods Account</i></b>	
Exportações e Importações / <i>Exports and Imports</i>	8
Variação Homóloga / <i>Annual Change</i>	9
Taxa de Cobertura / <i>Coverage Rate</i>	9
<b>5. Balança de Serviços / <i>Services Account</i></b>	
Exportações e Importações / <i>Exports and Imports</i>	10
Variação Homóloga / <i>Annual Change</i>	11
Taxa de Cobertura / <i>Coverage Rate</i>	11
Variação Homóloga das Exportações / <i>Exports Annual Change</i>	12
Variação Homóloga das Importações / <i>Imports Annual Change</i>	12
Taxa de Cobertura / <i>Coverage Rate</i>	13
Saldo / <i>Balance</i>	13
<b>6. Balança de Rendimentos / <i>Income Account</i></b>	
Juros, Dividendos, Lucros Reinvestidos, Rend. do Trabalho e Outros / <i>Interest, Dividends, Reinvested Earnings, Compensation of Employees and Others</i>	14

## 1. Balanças Corrente e de Capital / Capital and Current Accounts

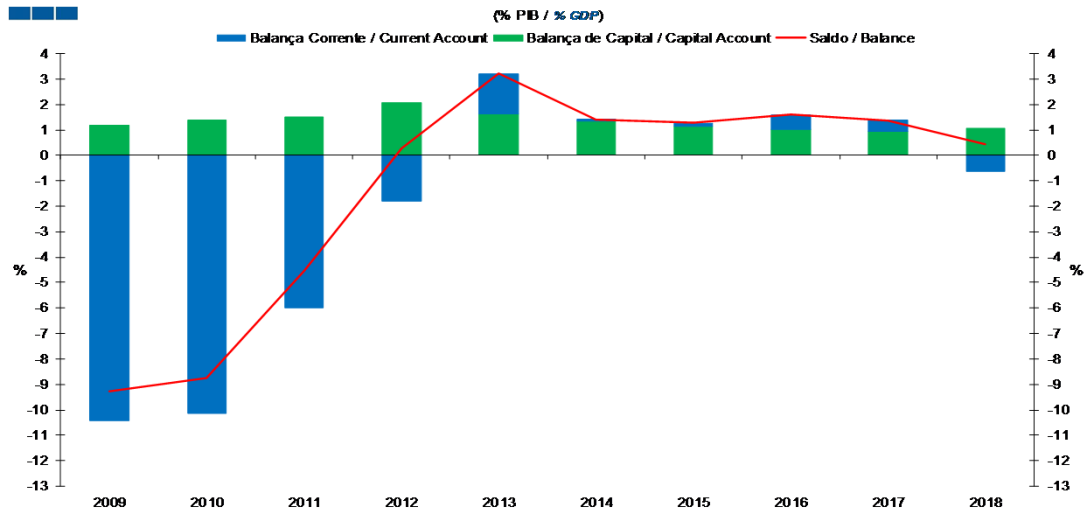
Gráfico / Graph 1.1.  
 Balanças Corrente e de Capital  
 Current and Capital Accounts



Fonte / Source: BdP

	2009	2010	2011	2012	2013	2014	2015	2016	2017	2018
Balança Corrente / Current Account	-18,3	-18,3	-10,6	-3,0	2,7	0,1	0,2	1,1	0,9	-1,2
Balança de Capital / Capital Account	2,0	2,5	2,6	3,5	2,8	2,3	2,1	1,9	1,8	2,1
Saldo / Balance	-16,2	-15,8	-7,9	0,5	5,5	2,5	2,3	3,0	2,7	0,9

Gráfico / Graph 1.2.  
 Balanças Corrente e de Capital  
 Current and Capital Accounts



Fonte / Source: INE, BdP

	2009	2010	2011	2012	2013	2014	2015	2016	2017	2018
Balança Corrente / Current Account	-10,4	-10,1	-6,0	-1,8	1,6	0,1	0,1	0,6	0,5	-0,6
Balança de Capital / Capital Account	1,2	1,4	1,5	2,1	1,6	1,3	1,2	1,0	0,9	1,1
Saldo / Balance	-9,3	-8,8	-4,5	0,3	3,2	1,4	1,3	1,6	1,4	0,4

## 2. Balança Corrente / Current Account

Gráfico / Graph 2.1.  
**Bens e Serviços, Rendimentos, Transferências Correntes**  
*Goods and Services, Income, Current Transfers*

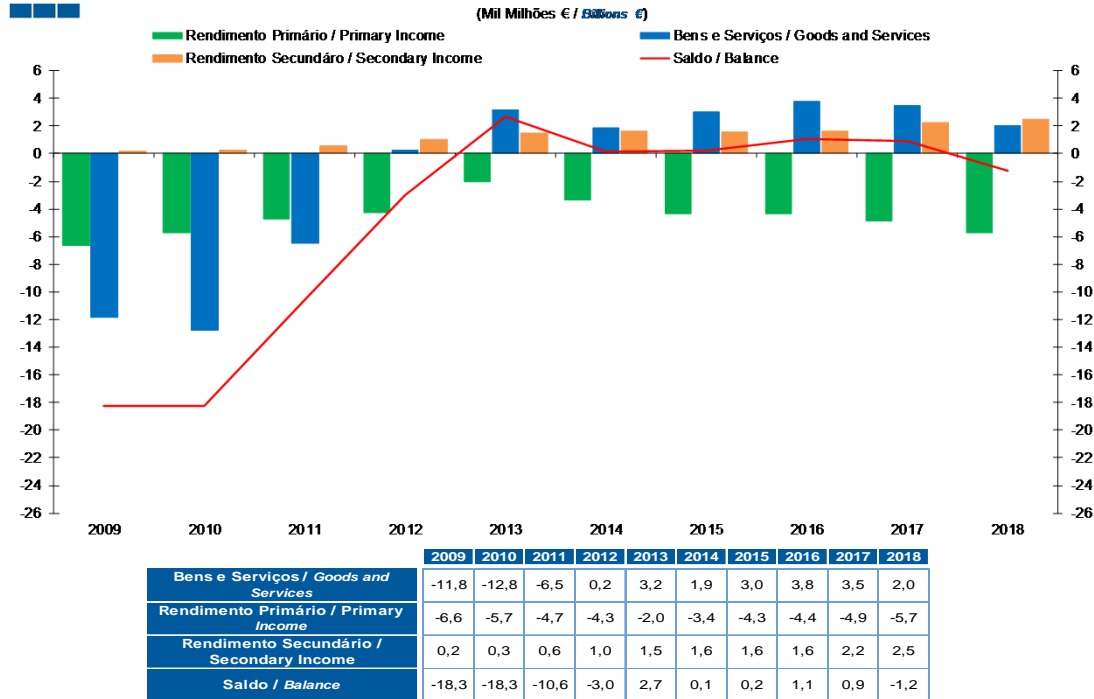
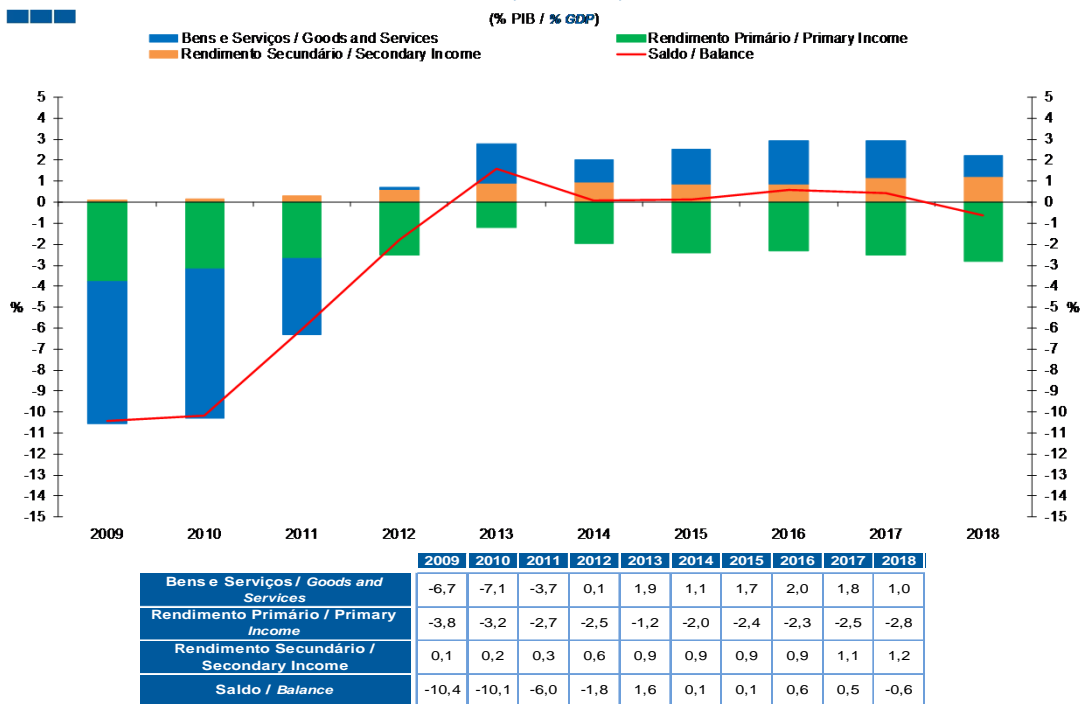


Gráfico / Graph 2.2.  
**Bens e Serviços, Rendimentos, Transferências Correntes**  
*Goods and Services, Income, Current Transfers*



### 3. Balanças de Bens e Serviços / Goods and Services Accounts

Gráfico / Graph 3.1.  
 Exportações e Importações  
 Exports and Imports

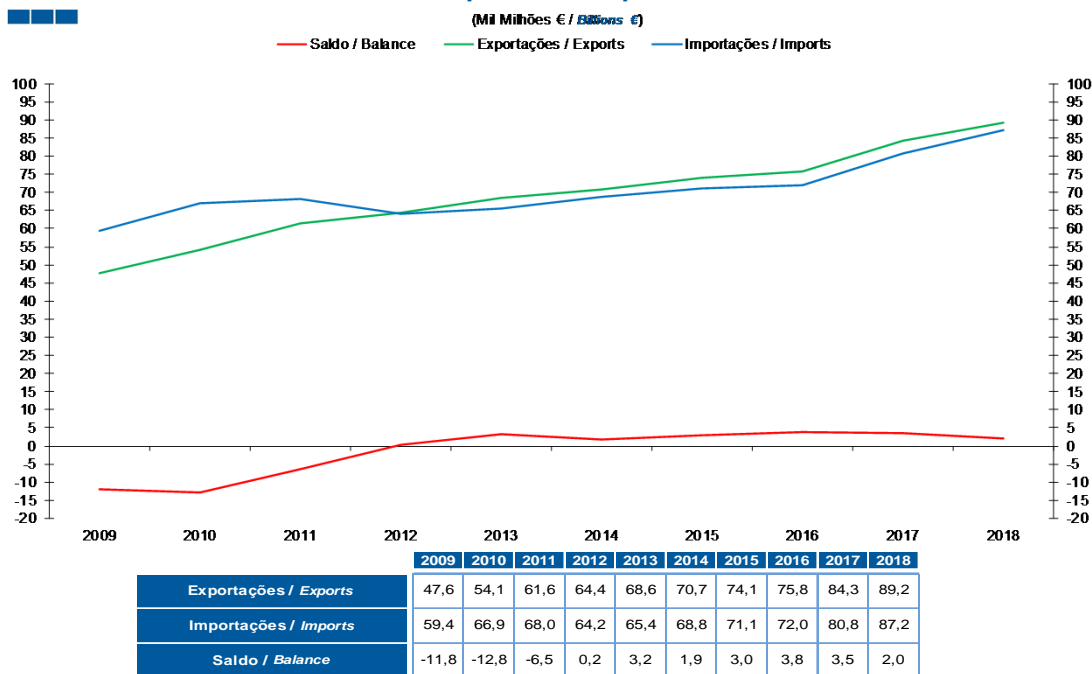
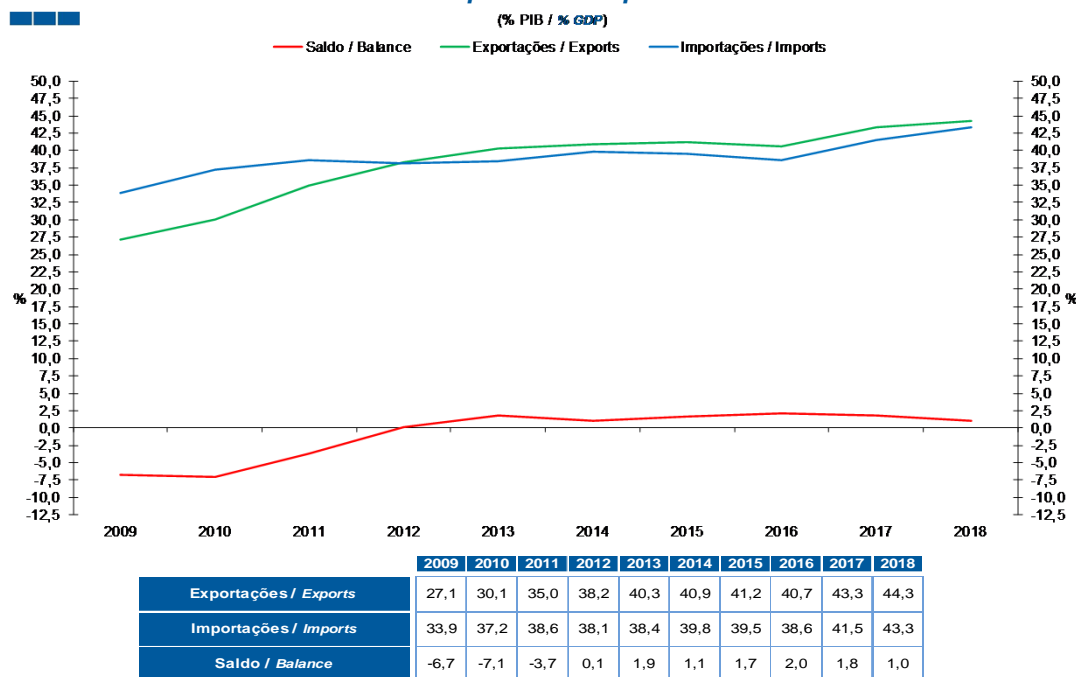
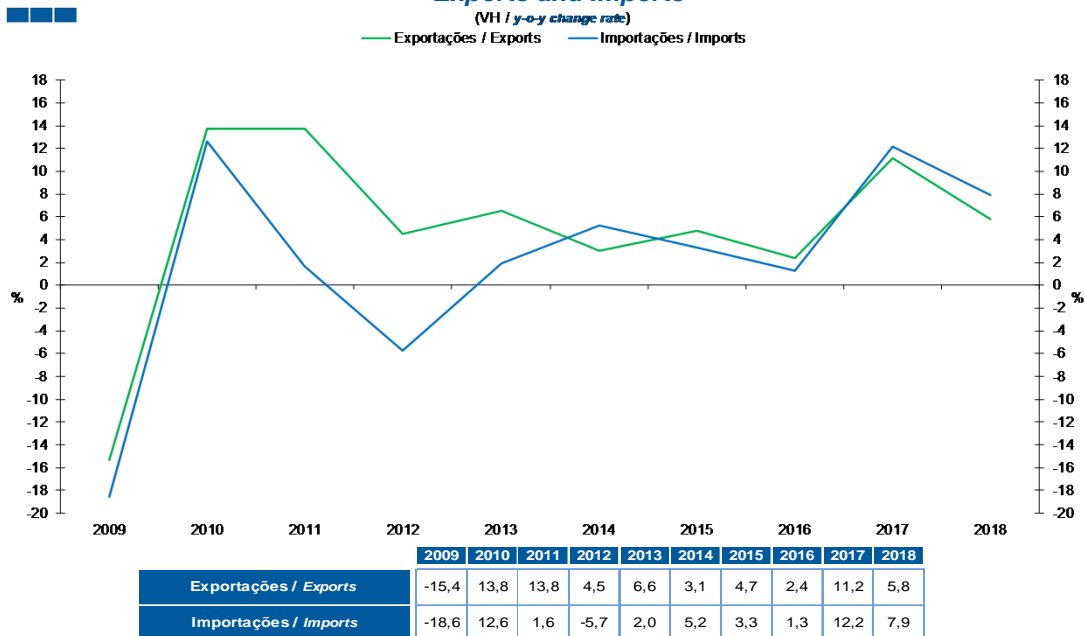


Gráfico / Graph 3.2.  
 Exportações e Importações  
 Exports and Imports



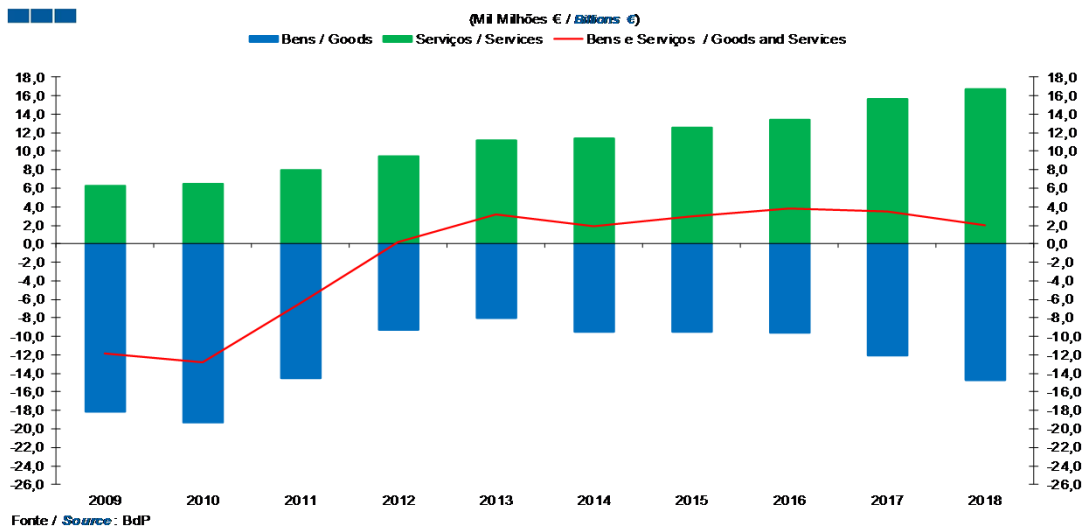
### 3. Balanças de Bens e Serviços / Goods and Services Accounts

Gráfico / Graph 3.3.  
 Exportações e Importações  
 Exports and Imports



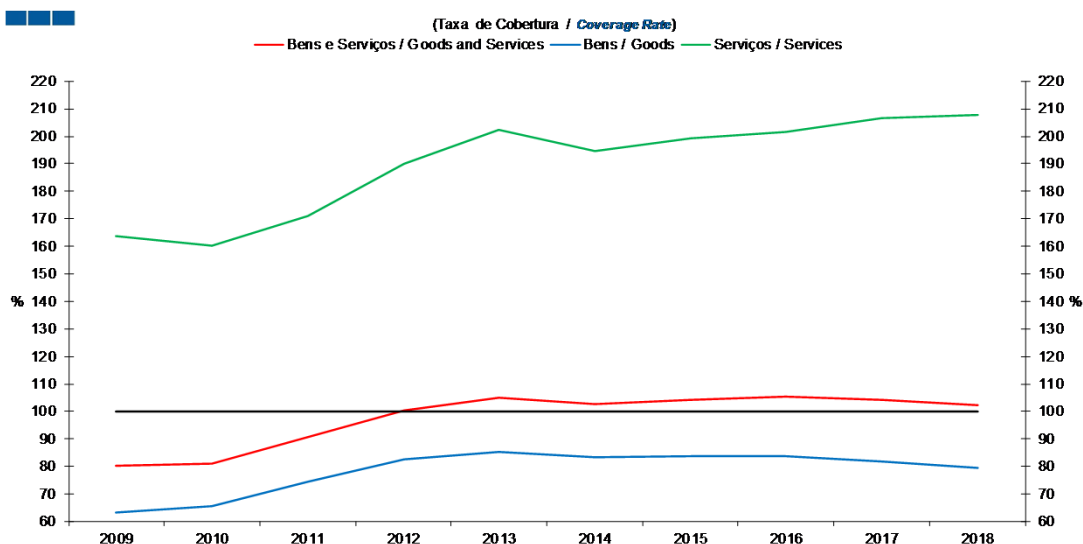
### 3. Balanças de Bens e Serviços / Goods and Services Accounts

Gráfico / Graph 3.4.  
 Bens e Serviços  
 Goods and Services



	2009	2010	2011	2012	2013	2014	2015	2016	2017	2018
Serviços / Services	6,3	6,5	8,0	9,5	11,2	11,4	12,5	13,5	15,6	16,7
Bens / Goods	-18,1	-19,3	-14,5	-9,3	-8,0	-9,5	-9,5	-9,6	-12,1	-14,7
Saldo / Balance	-11,8	-12,8	-6,5	0,2	3,2	1,9	3,0	3,8	3,5	2,0

Gráfico / Graph 3.5.  
 Bens e Serviços  
 Goods and Services



	2009	2010	2011	2012	2013	2014	2015	2016	2017	2018
Serviços / Services	163,7	160,1	171,0	189,8	202,3	194,5	199,3	201,5	206,6	207,6
Bens / Goods	63,4	65,7	74,5	82,7	85,3	83,3	83,7	83,6	81,7	79,5
Saldo / Balance	80,1	80,9	90,5	100,4	104,9	102,7	104,2	105,3	104,3	102,3

## 4. Balança de Bens / Goods Account

Gráfico / Graph 4.1.  
 Exportações e Importações  
 Exports and Imports

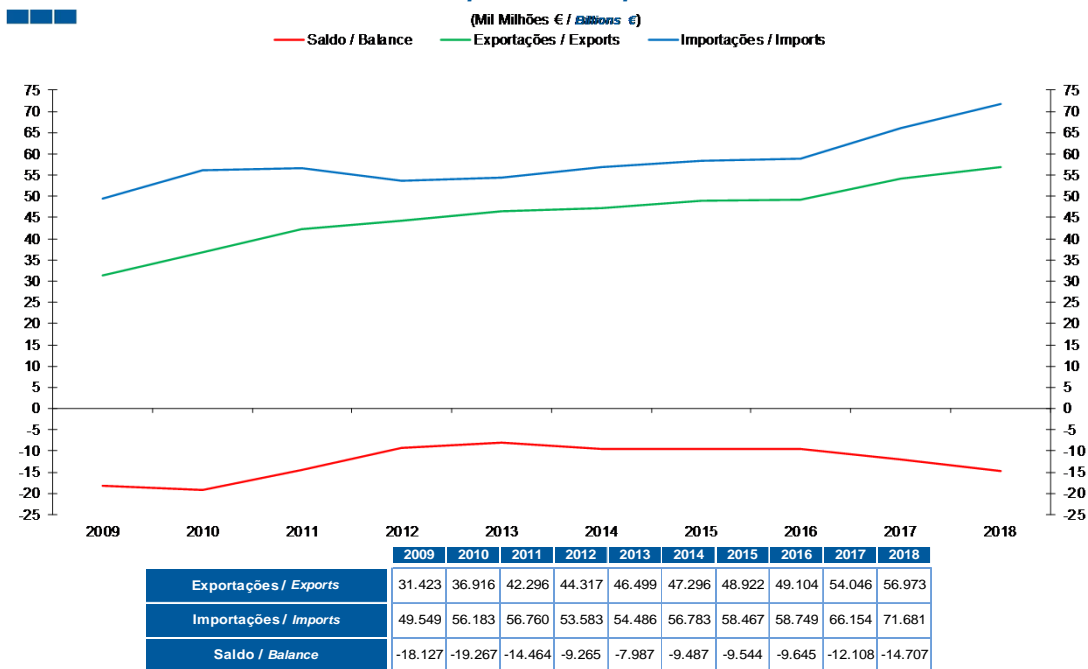
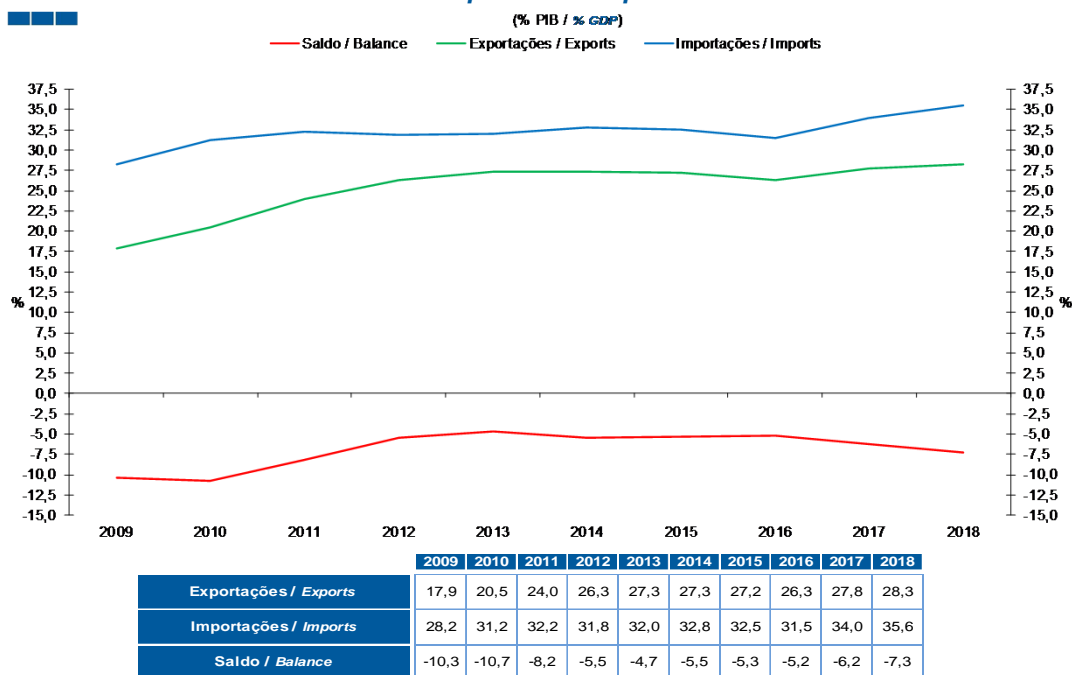


Gráfico / Graph 4.2.  
 Exportações e Importações  
 Exports and Imports





#### 4. Balança de Bens / Goods Account

Gráfico / Graph 4.3.  
 Variação Homóloga  
 Annual Change

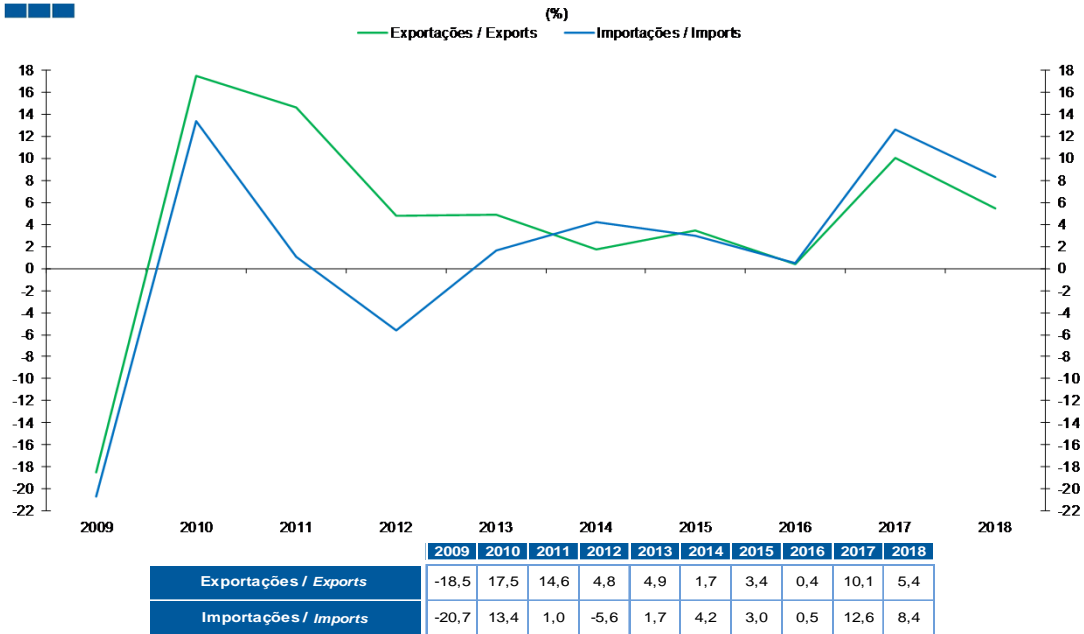
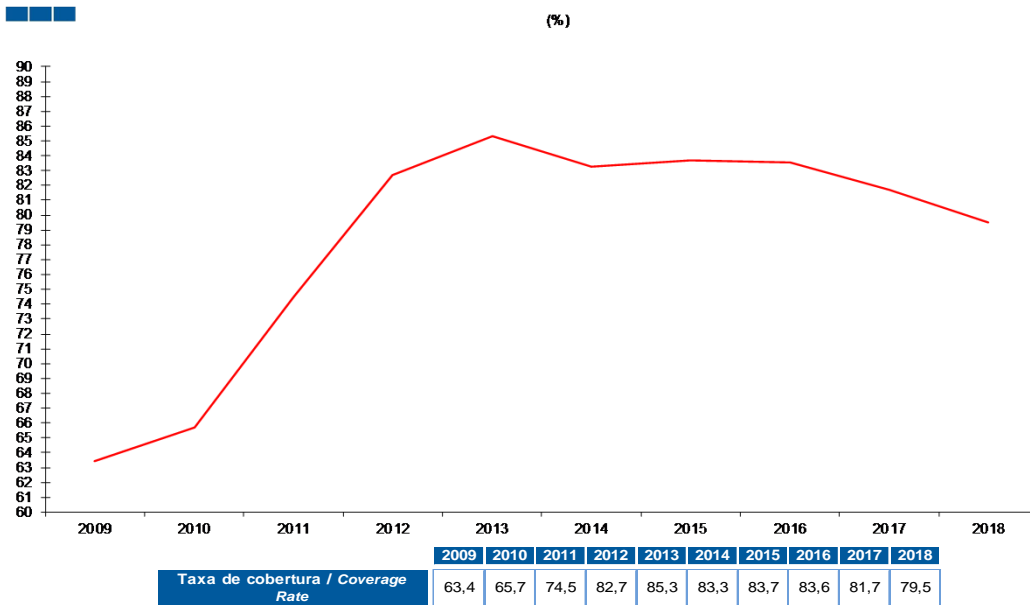


Gráfico / Graph 4.4.  
 Taxa de Cobertura  
 Coverage Rate



## 5. Balança de Serviços / Services Account

Gráfico / Graph 5.1.  
 Exportações e Importações  
 Exports and Imports

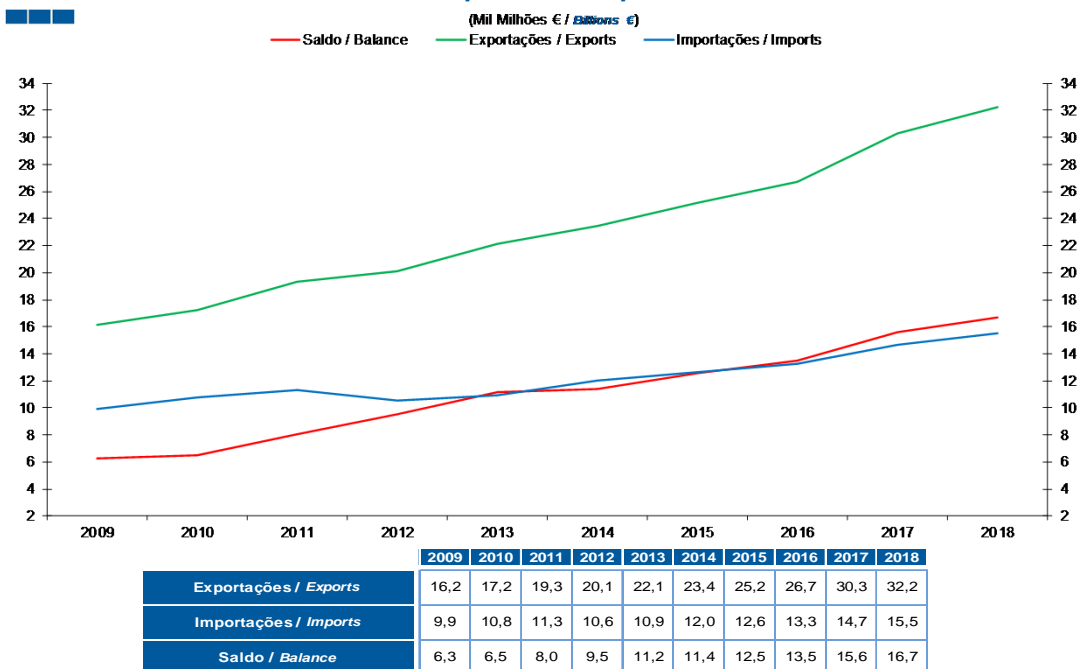
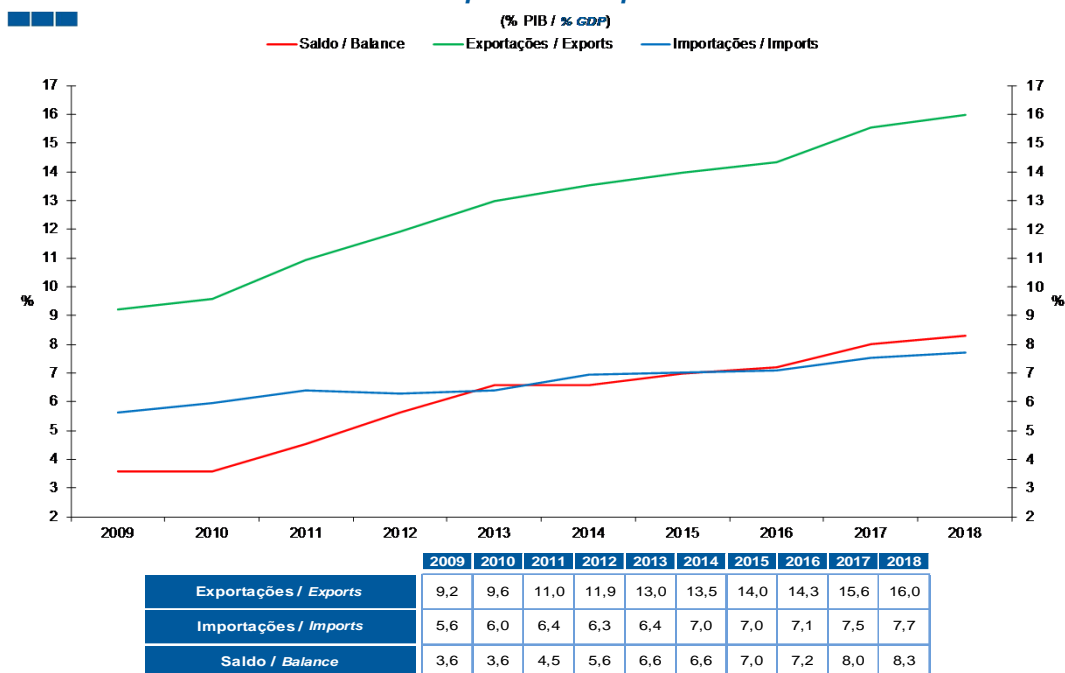


Gráfico / Graph 5.2.  
 Exportações e Importações  
 Exports and Imports



## 5. Balança de Serviços / Services Account

Gráfico / Graph 5.3.  
 Variação Homóloga  
 Annual Change

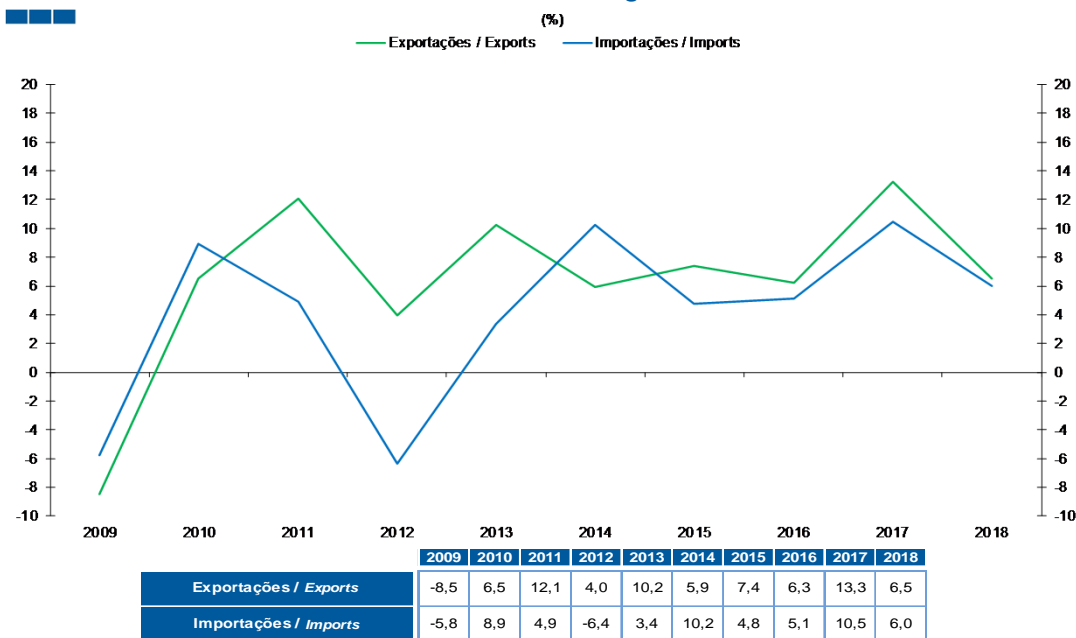
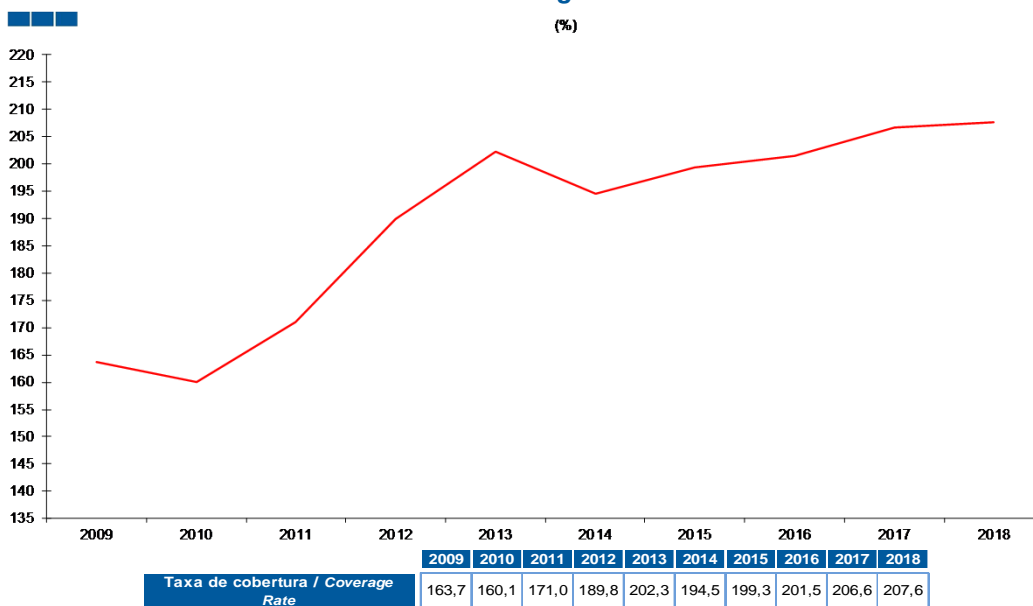


Gráfico / Graph 5.4.  
 Taxa de Cobertura  
 Coverage Rate



## 5. Balança de Serviços / Services Account

Gráfico / Graph 5.5.  
 Variação Homóloga das Exportações  
 Exports Annual Change

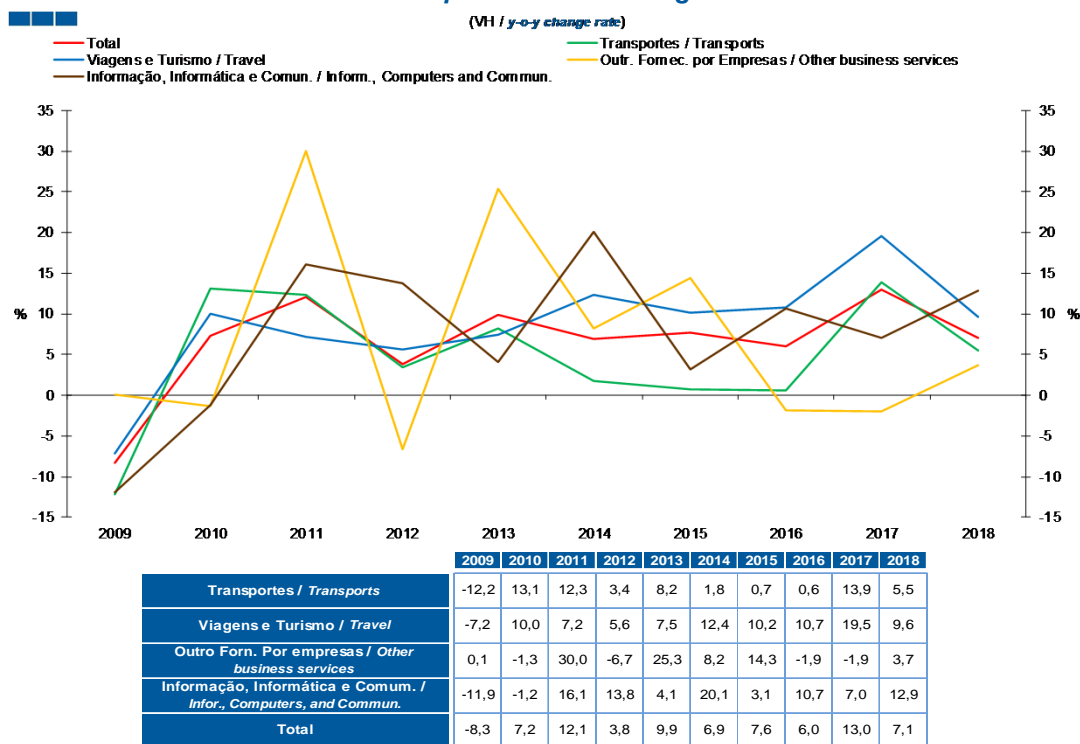
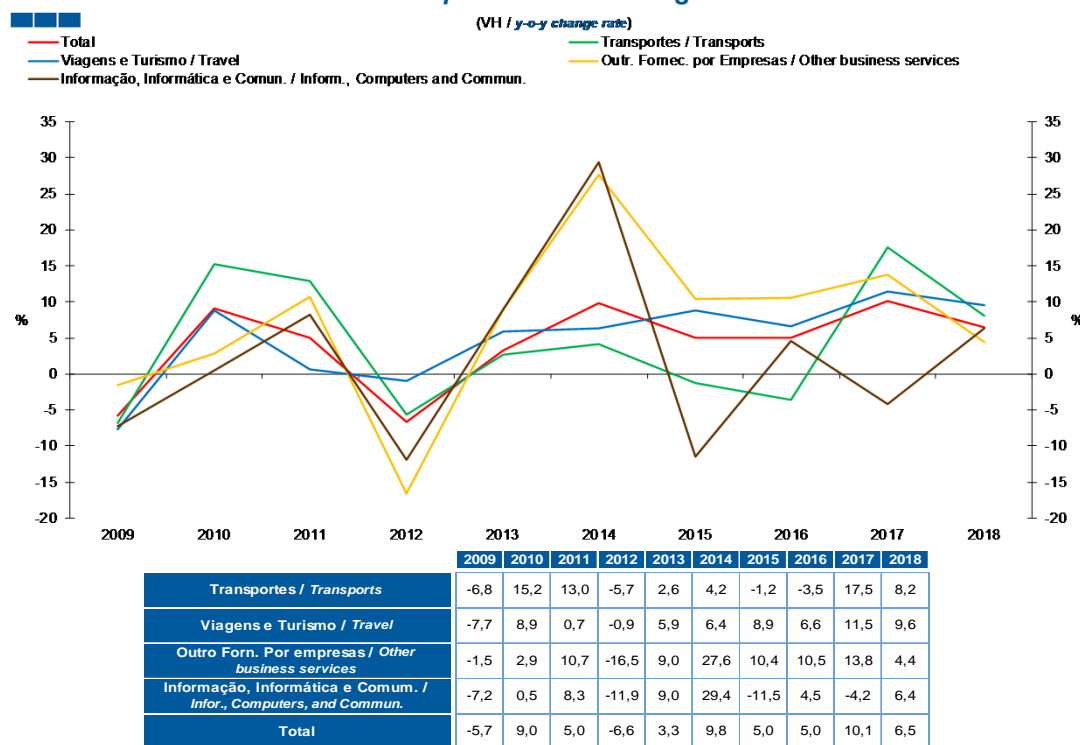


Gráfico / Graph 5.6.  
 Variação Homóloga das Importações  
 Imports Annual Change



Nota: Não inclui as séries Construção, Financeiros, Seguros, Direitos de Utilização, Nat. Pessoal, Cult. e Recreat., Operações Gov. (Restantes Serviços), devido ao seu baixo valor relativo e elevada variabilidade.

Note: Does not include Construction, Financial, Insurance, Royalties and Licence Fees, Personal, Cultural and Recreational Serv., Government Serv. (Remaining Services) because of its relative small value and high variability.

## 5. Balança de Serviços / Services Account

Gráfico / Graph 5.7.  
 Taxa de Cobertura  
 Coverage Rate

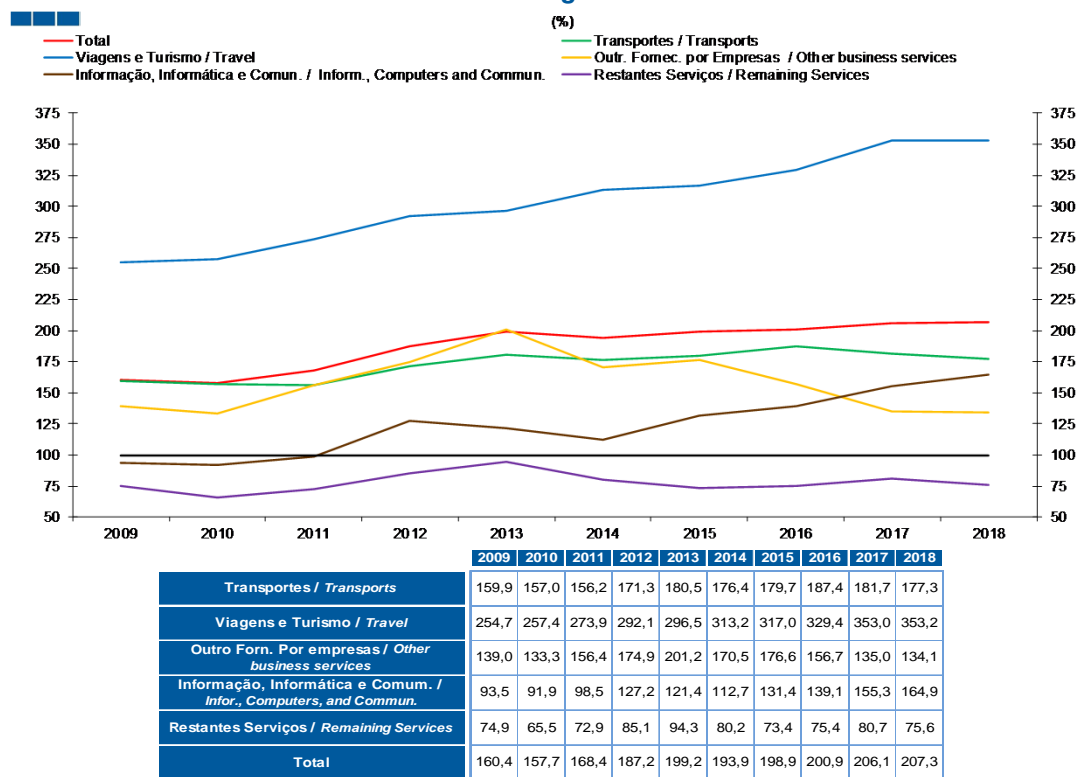
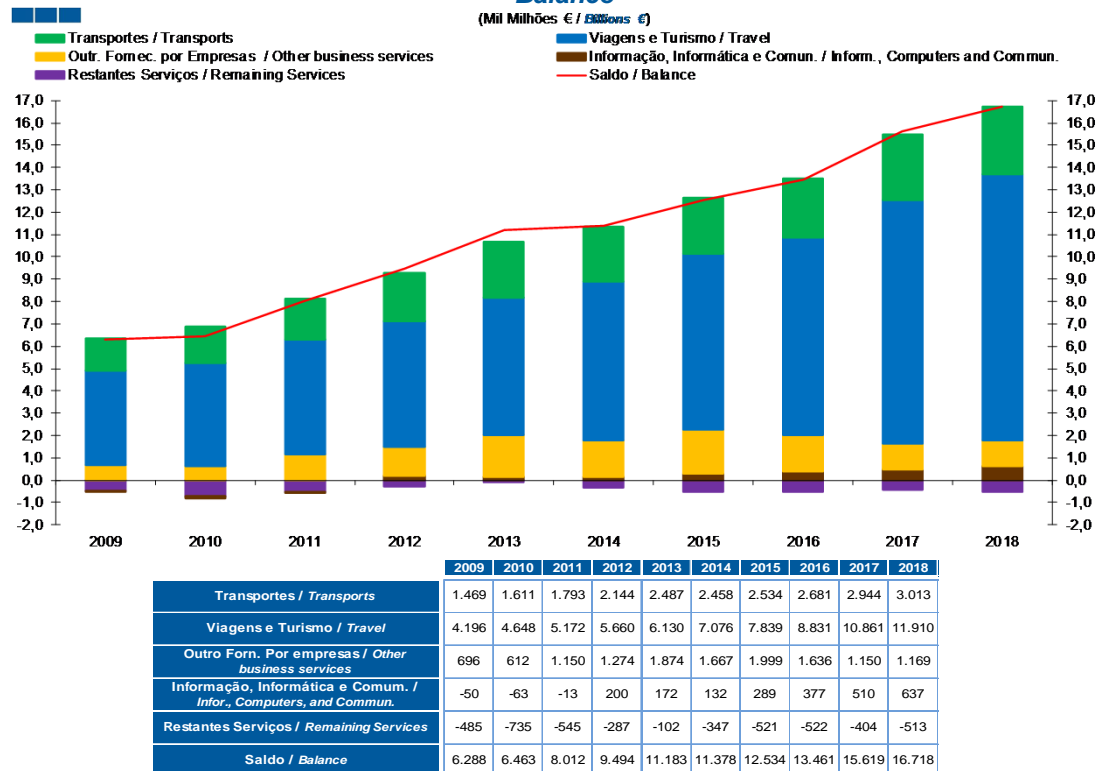


Gráfico / Graph 5.8.  
 Saldo  
 Balance



Nota: A série Restantes Serviços inclui Construção, Financeiros, Seguros, Direitos de Utilização, Nat. Pessoal, Cult. e Recreat., Operações Governamentais.  
 Note: Remaining Services series includes Construction, Financial, Insurance, Royalties and Licence Fees, Personal, Cultural and Recreational Services,

## 6. Balança de Rendimentos / Income Account

Gráfico / Graph 6.1.  
 Juros, Dividendos, Lucros Reinvestidos, Rend. do Trabalho e Outros  
 Interest, Dividends, Reinvested Earnings, Compensation of Employees and Others

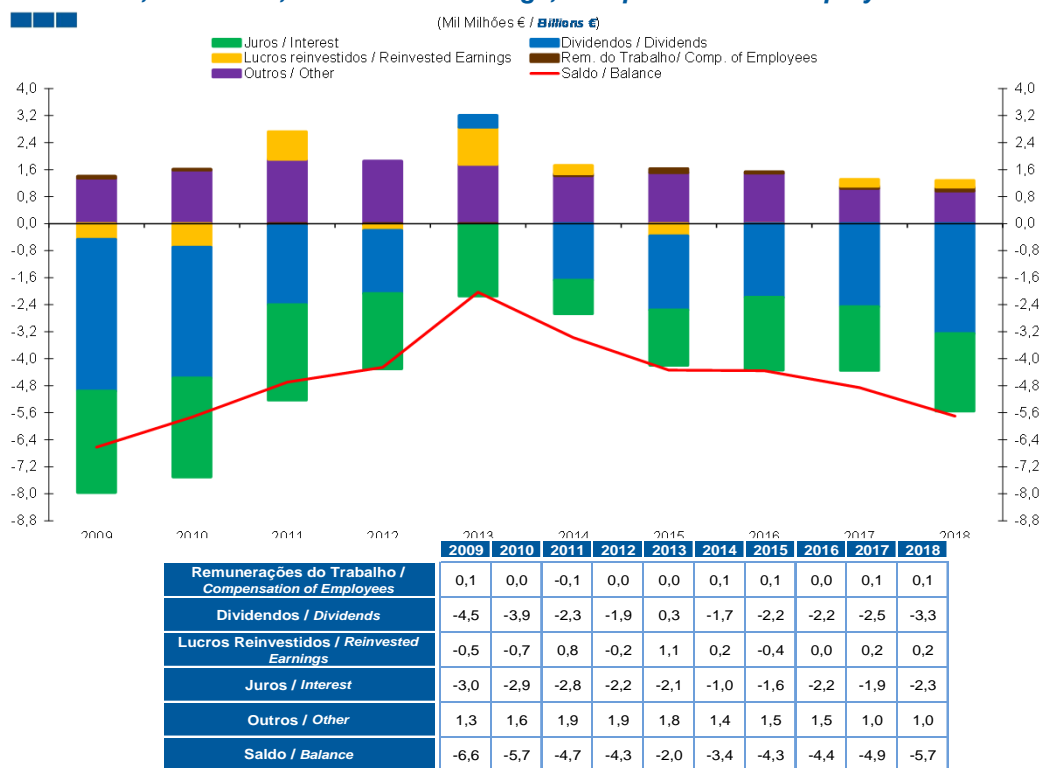
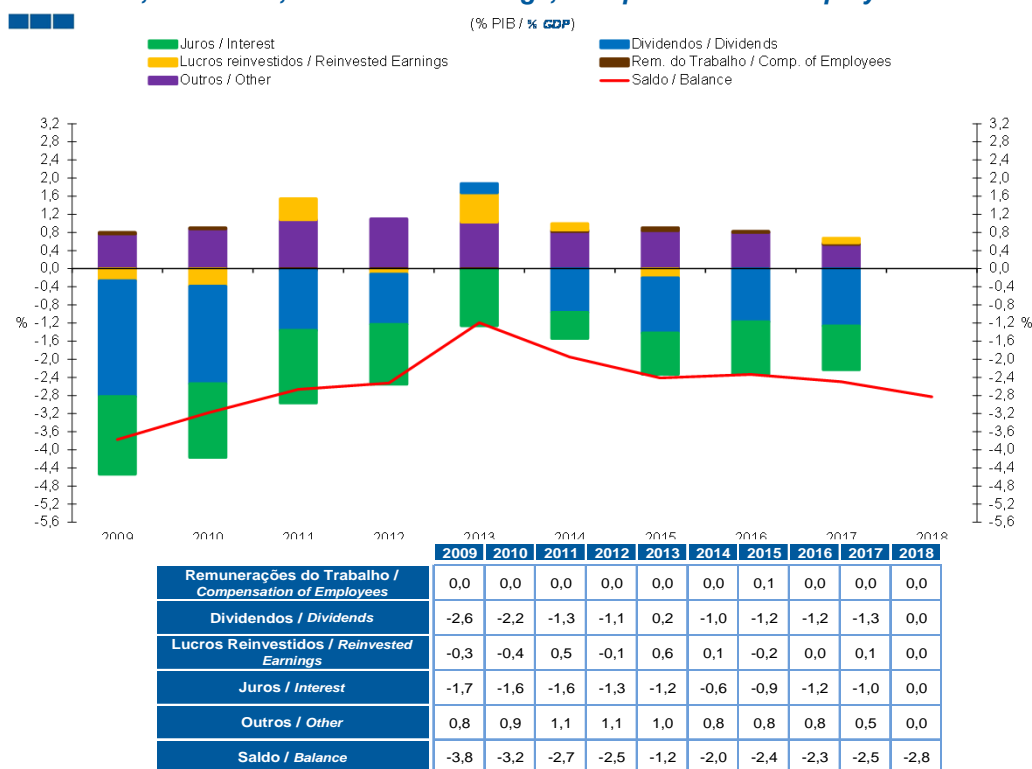


Gráfico / Graph 6.2.  
 Juros, Dividendos, Lucros Reinvestidos, Rem. do Trabalho e Outros  
 Interest, Dividends, Reinvested Earnings, Compensation of Employees and Others



Nota: A série Restantes Serviços inclui Construção, Financeiros, Seguros, Direitos de Utilização, Nat. Pessoal, Cult. e Recreat., Operações Governamentais.  
 Note: Remaining Services series includes Construction, Financial, Insurance, Royalties and Licence Fees, Personal, Cultural and Recreational Services, Government Services.