

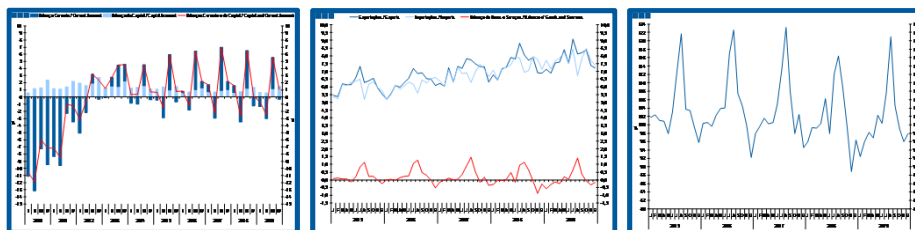
Estatísticas Temáticas de Conjuntura

Short-term Thematic Statistics

- Nº 2/2020 -

28 de fevereiro de 2020

February, 28, 2020



Balanças Corrente e de Capital

Current and Capital Accounts

- Dezembro de 2019 -

- December, 2019 -

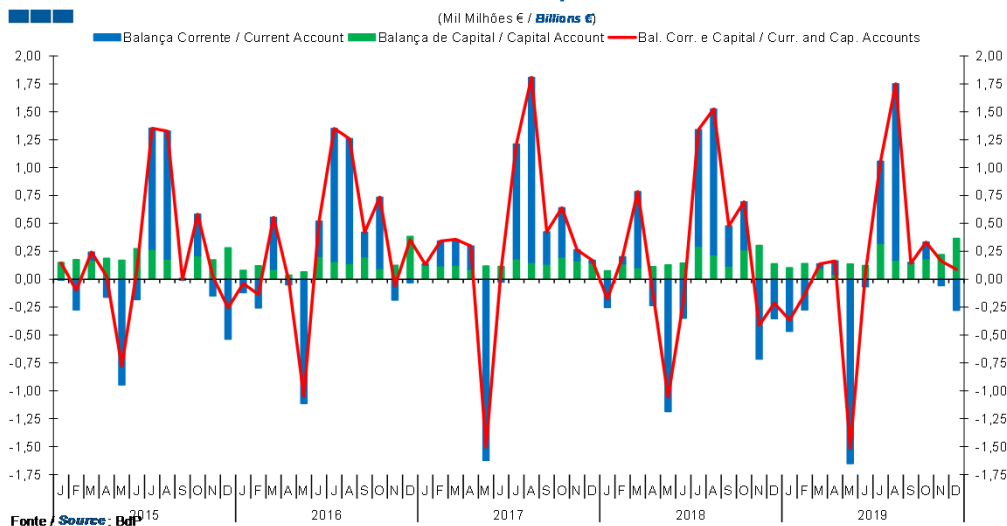
Fonte / *Source*: Banco de Portugal

Índice / *Index*

	Página / <i>Page</i>
1. Balanças Corrente e de Capital / <i>Capital and Current Accounts</i>	
Balanças Corrente e de Capital / <i>Current and Capital Accounts</i>	3
2. Balança Corrente / <i>Current Account</i>	
Bens e Serviços, Rendimento Primário, Rendimento Secundário / <i>Goods and Services, Primary Income,</i>	5
3. Balanças de Bens e Serviços / <i>Goods and Services Accounts</i>	
Exportações e Importações / <i>Exports and Imports</i>	6-7
Bens e Serviços / <i>Goods and Services</i>	8
4. Balança de Bens / <i>Goods Account</i>	
Exportações e Importações / <i>Exports and Imports</i>	9
Variação Homóloga / <i>Annual Change</i>	10
Taxa de Cobertura / <i>Coverage Rate</i>	10
5. Balança de Serviços / <i>Services Account</i>	
Exportações e Importações / <i>Exports and Imports</i>	11
Variação Homóloga / <i>Annual Change</i>	12
Taxa de Cobertura / <i>Coverage Rate</i>	12
Variação Homóloga das Exportações / <i>Exports Annual Change</i>	13
Variação Homóloga das Importações / <i>Imports Annual Change</i>	13
Saldo / <i>Balance</i>	14
6. Balança de Rendimento Primário / <i>Primary Income Account</i>	
Juros, Dividendos, Lucros Reinvestidos, Rend. do Trabalho e Outros / <i>Interest, Dividends, Reinvested Earnings,</i> <i>Compensation of Employees and Others</i>	15

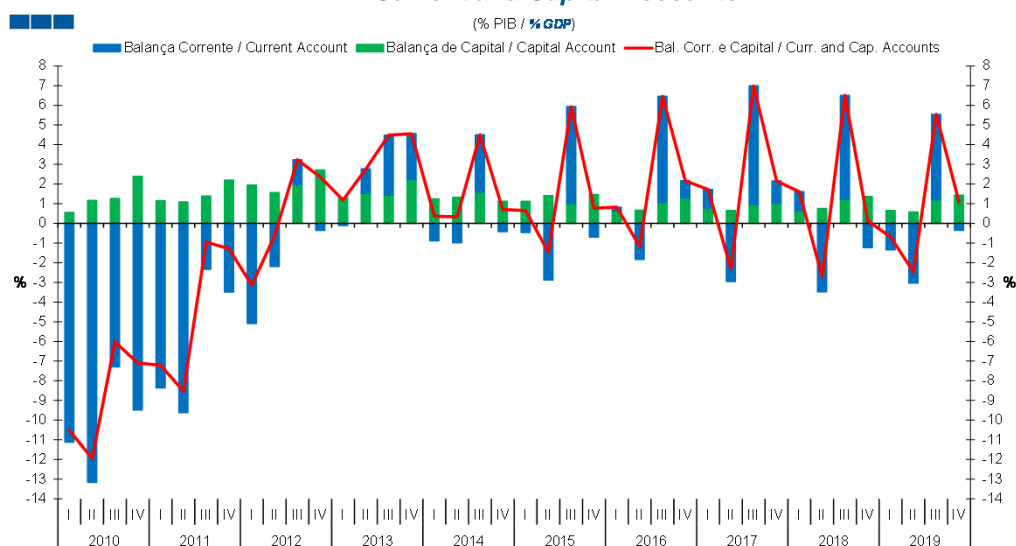
1. Balanças Corrente e de Capital / Capital and Current Accounts

Gráfico / Graph 1.1.
Balanças Corrente e de Capital
Current and Capital Accounts



	2018												2019											
	J	F	M	A	M	J	J	A	S	O	N	D	J	F	M	A	M	J	J	A	S	O	N	D
Balança Corrente / Current Account	-0,25	0,06	0,68	-0,24	-1,19	-0,35	1,05	1,31	0,36	0,43	-0,72	-0,35	-0,47	-0,28	0,04	0,12	-1,65	-0,07	0,73	1,58	0,00	0,15	-0,06	-0,28
Balança de Capital / Capital Account	0,08	0,14	0,11	0,11	0,13	0,14	0,29	0,22	0,12	0,26	0,30	0,14	0,10	0,14	0,10	0,04	0,14	0,12	0,32	0,17	0,14	0,19	0,22	0,37
Bal. Corr. e Cap. / Curr. and Cap. Accounts	-0,18	0,20	0,79	-0,12	-1,06	-0,21	1,34	1,53	0,48	0,69	-0,41	-0,22	-0,37	-0,14	0,14	0,16	-1,52	0,05	1,06	1,75	0,14	0,33	0,16	0,09

Gráfico / Graph 1.2.
Balanças Corrente e de Capital
Current and Capital Accounts



	2015				2016				2017				2018				2019			
	I	II	III	IV	I	II	III	IV	I	II	III	IV	I	II	III	IV	I	II	III	IV
Balança Corrente / Current Account	-0,5	-2,9	4,9	-0,7	0,2	-1,8	5,4	0,9	0,9	-3,0	6,0	1,1	1,0	-3,5	5,3	-1,2	-1,3	-3,0	4,3	-0,4
Balança de Capital / Capital Account	1,1	1,4	1,0	1,5	0,6	0,7	1,1	1,3	0,8	0,7	1,0	1,0	0,6	0,8	1,2	1,4	0,6	0,6	1,2	1,4
Bal. Corr. e Cap. / Curr. and Cap. Accounts	0,7	-1,5	5,9	0,8	0,8	-1,2	6,5	2,2	1,7	-2,3	7,0	2,2	1,6	-2,7	6,5	0,1	-0,7	-2,5	5,5	1,1