

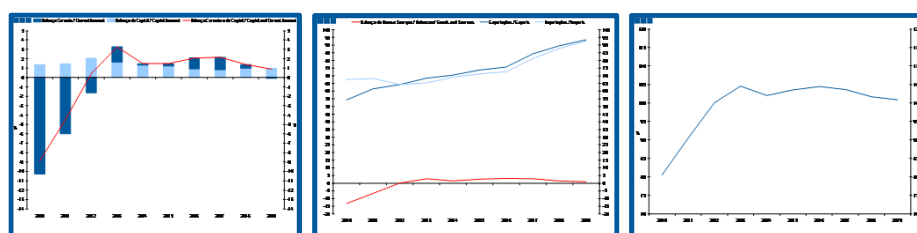
Estatísticas Temáticas de Conjuntura

Short-term Thematic Statistics

Edição / *Release* 2019

28 de fevereiro de 2020

February, 28, 2020



Balanças Corrente e de Capital *Current and Capital Accounts*

- 2010 a 2019 -

- 2010 to 2020 -

Dados Anuais

Annual Data

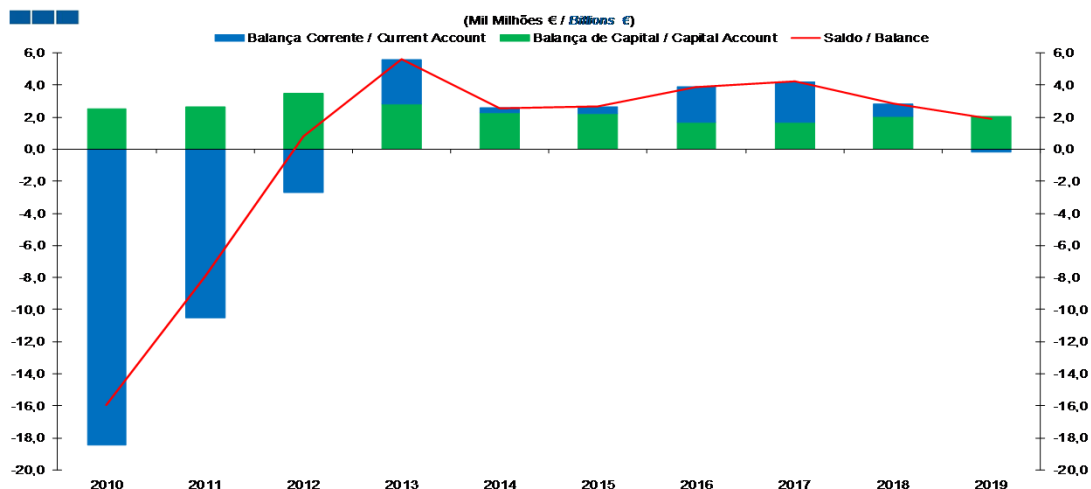
Fonte / *Source*: BdP

Índice / *Index*

	Página / <i>Page</i>
1. Balanças Corrente e de Capital / <i>Capital and Current Accounts</i>	
Balanças Corrente e de Capital / <i>Current and Capital Accounts</i>	3
2. Balança Corrente / <i>Current Account</i>	
Bens e Serviços, Rendimentos, Transferências Correntes / <i>Goods and Services, Income, Current Transfers</i>	4
3. Balanças de Bens e Serviços / <i>Goods and Services Accounts</i>	
Exportações e Importações / <i>Exports and Imports</i>	5-6
Bens e Serviços / <i>Goods and Services</i>	7
4. Balança de Bens / <i>Goods Account</i>	
Exportações e Importações / <i>Exports and Imports</i>	8
Variação Homóloga / <i>Annual Change</i>	9
Taxa de Cobertura / <i>Coverage Rate</i>	9
5. Balança de Serviços / <i>Services Account</i>	
Exportações e Importações / <i>Exports and Imports</i>	10
Variação Homóloga / <i>Annual Change</i>	11
Taxa de Cobertura / <i>Coverage Rate</i>	11
Variação Homóloga das Exportações / <i>Exports Annual Change</i>	12
Variação Homóloga das Importações / <i>Imports Annual Change</i>	12
Taxa de Cobertura / <i>Coverage Rate</i>	13
Saldo / <i>Balance</i>	13
6. Balança de Rendimentos / <i>Income Account</i>	
Juros, Dividendos, Lucros Reinvestidos, Rend. do Trabalho e Outros / <i>Interest, Dividends, Reinvested Earnings, Compensation of Employees and Others</i>	14

1. Balanças Corrente e de Capital / Capital and Current Accounts

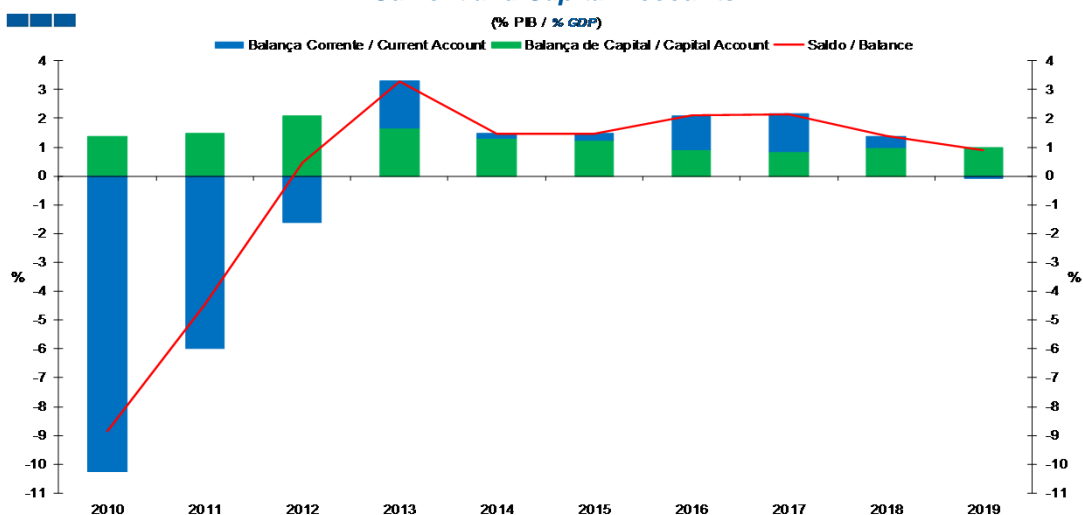
Gráfico / Graph 1.1.
 Balanças Corrente e de Capital
 Current and Capital Accounts



Fonte / Source: BdP

	2010	2011	2012	2013	2014	2015	2016	2017	2018	2019
Balança Corrente / Current Account	-18,4	-10,5	-2,7	2,8	0,3	0,4	2,2	2,6	0,8	-0,2
Balança de Capital / Capital Account	2,5	2,6	3,5	2,8	2,3	2,2	1,7	1,7	2,0	2,1
Saldo / Balance	-15,9	-7,9	0,8	5,6	2,6	2,7	3,9	4,2	2,8	1,9

Gráfico / Graph 1.2.
 Balanças Corrente e de Capital
 Current and Capital Accounts



Fonte / Source: INE, BdP

	2010	2011	2012	2013	2014	2015	2016	2017	2018	2019
Balança Corrente / Current Account	-10,3	-6,0	-1,6	1,6	0,2	0,2	1,2	1,3	0,4	-0,1
Balança de Capital / Capital Account	1,4	1,5	2,1	1,7	1,3	1,2	0,9	0,9	1,0	1,0
Saldo / Balance	-8,9	-4,5	0,5	3,3	1,5	1,5	2,1	2,2	1,4	0,9

2. Balança Corrente / Current Account

Gráfico / Graph 2.1.
Bens e Serviços, Rendimentos, Transferências Correntes
Goods and Services, Income, Current Transfers

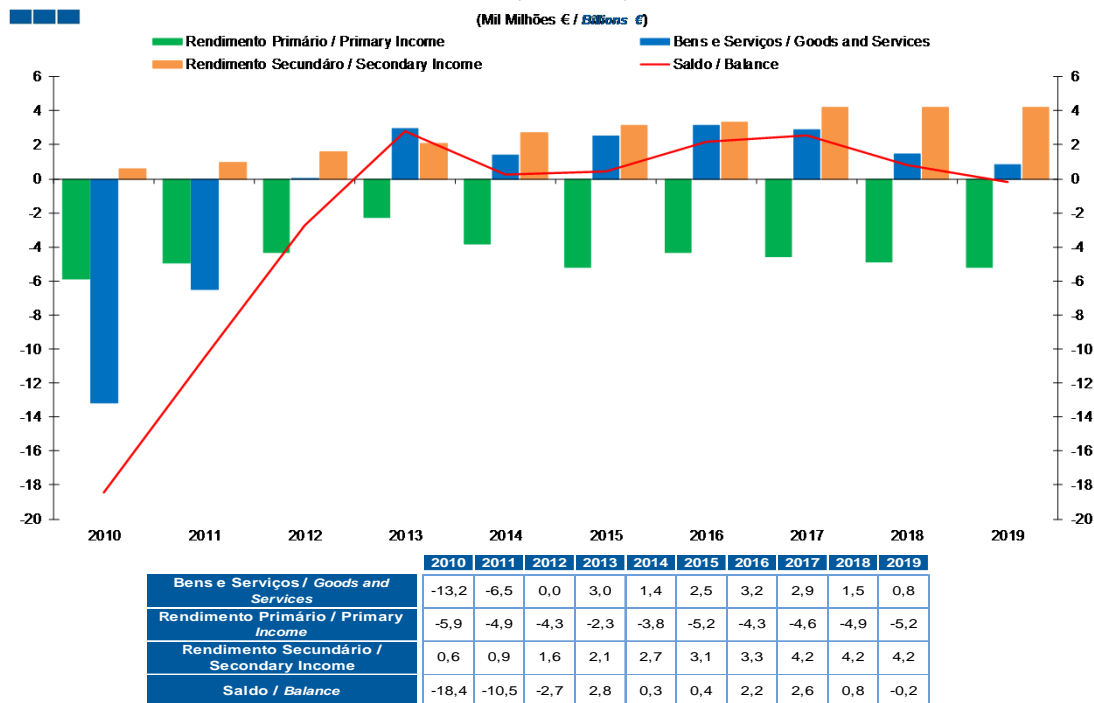
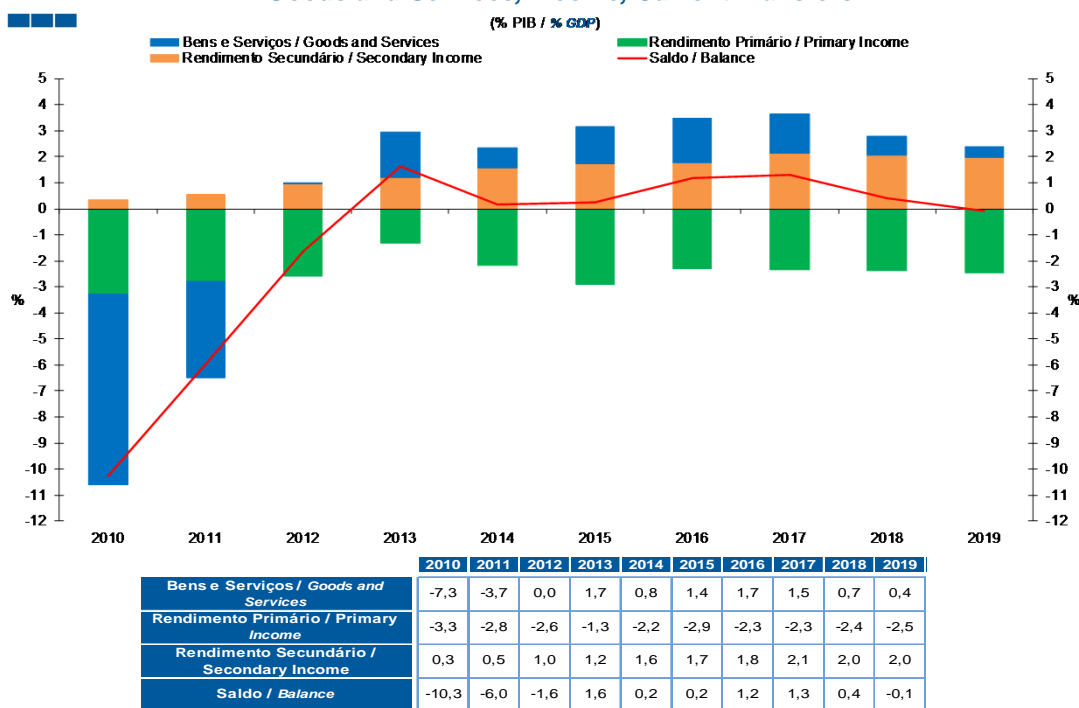


Gráfico / Graph 2.2.
Bens e Serviços, Rendimentos, Transferências Correntes
Goods and Services, Income, Current Transfers



3. Balanças de Bens e Serviços / Goods and Services Accounts

Gráfico / Graph 3.1.
 Exportações e Importações
 Exports and Imports

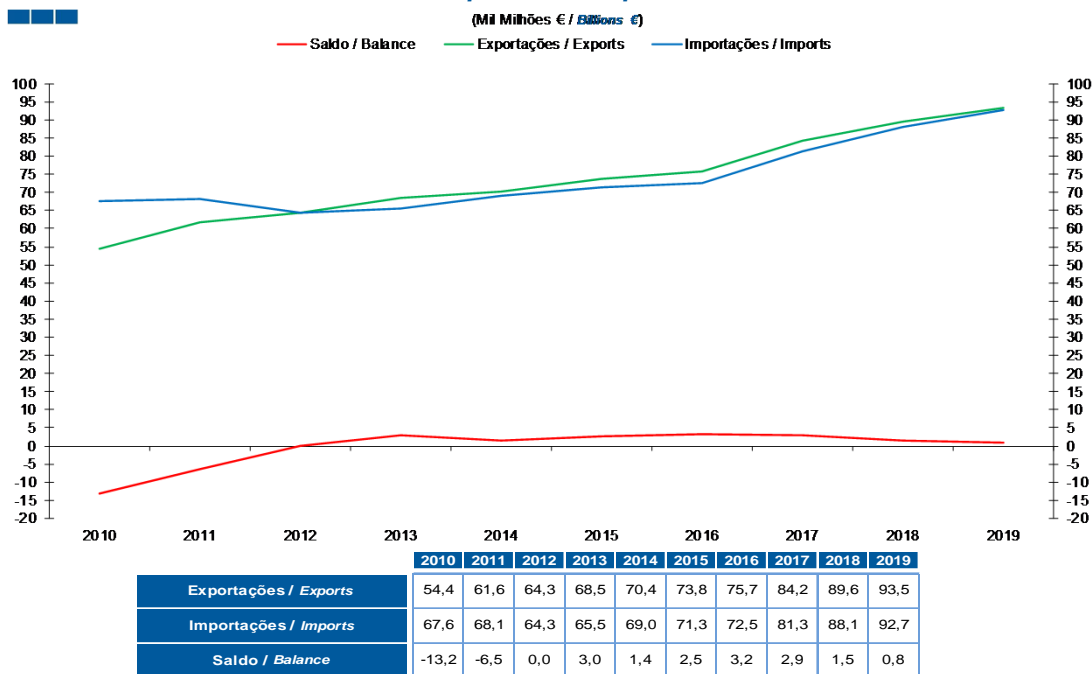
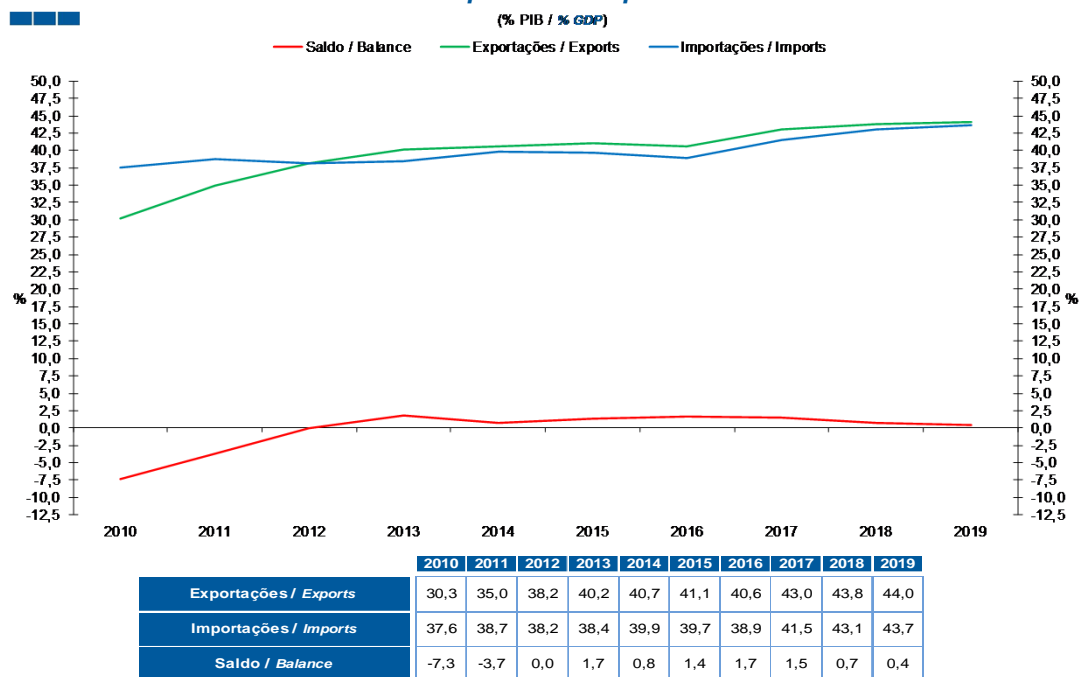
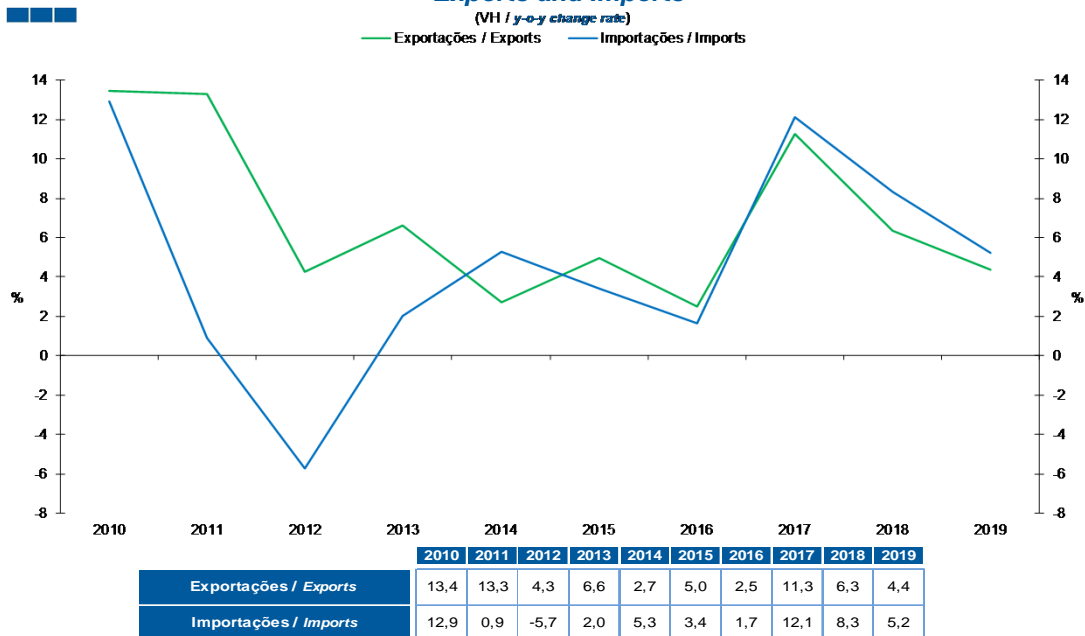


Gráfico / Graph 3.2.
 Exportações e Importações
 Exports and Imports



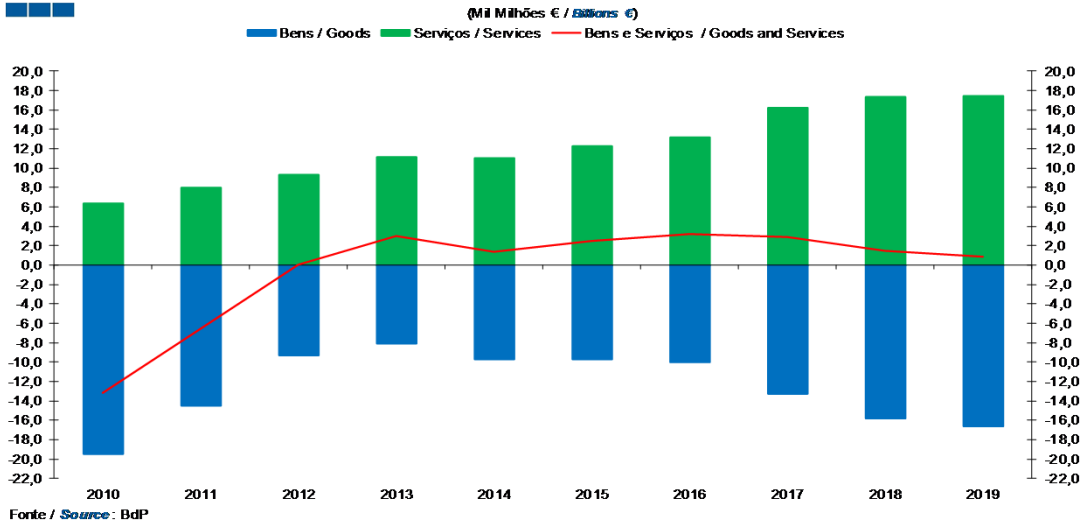
3. Balanças de Bens e Serviços / Goods and Services Accounts

Gráfico / Graph 3.3.
 Exportações e Importações
 Exports and Imports



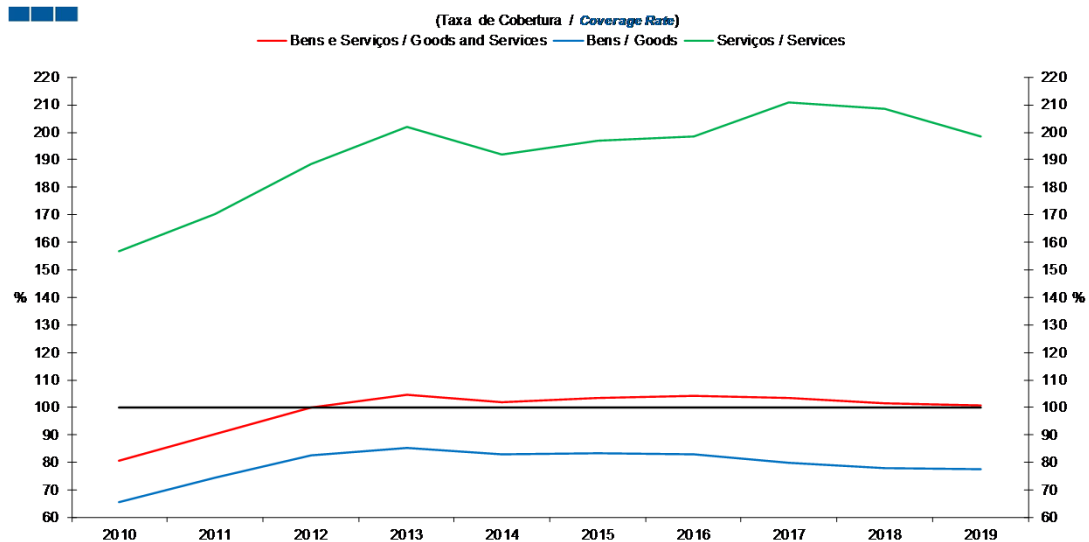
3. Balanças de Bens e Serviços / Goods and Services Accounts

Gráfico / Graph 3.4.
 Bens e Serviços
 Goods and Services



	2010	2011	2012	2013	2014	2015	2016	2017	2018	2019
Serviços / Services	6,3	8,0	9,3	11,1	11,0	12,3	13,2	16,2	17,3	17,5
Bens / Goods	-19,5	-14,5	-9,3	-8,1	-9,7	-9,7	-10,0	-13,3	-15,8	-16,7
Saldo / Balance	-13,2	-6,5	0,0	3,0	1,4	2,5	3,2	2,9	1,5	0,8

Gráfico / Graph 3.5.
 Bens e Serviços
 Goods and Services



	2010	2011	2012	2013	2014	2015	2016	2017	2018	2019
Serviços / Services	156,7	170,2	188,4	201,8	191,9	197,0	198,6	210,7	208,6	198,3
Bens / Goods	65,5	74,5	82,6	85,1	83,0	83,4	83,1	80,0	78,0	77,7
Saldo / Balance	80,5	90,4	100,0	104,5	102,0	103,5	104,4	103,6	101,7	100,9

4. Balança de Bens / Goods Account

Gráfico / Graph 4.1.
 Exportações e Importações
 Exports and Imports

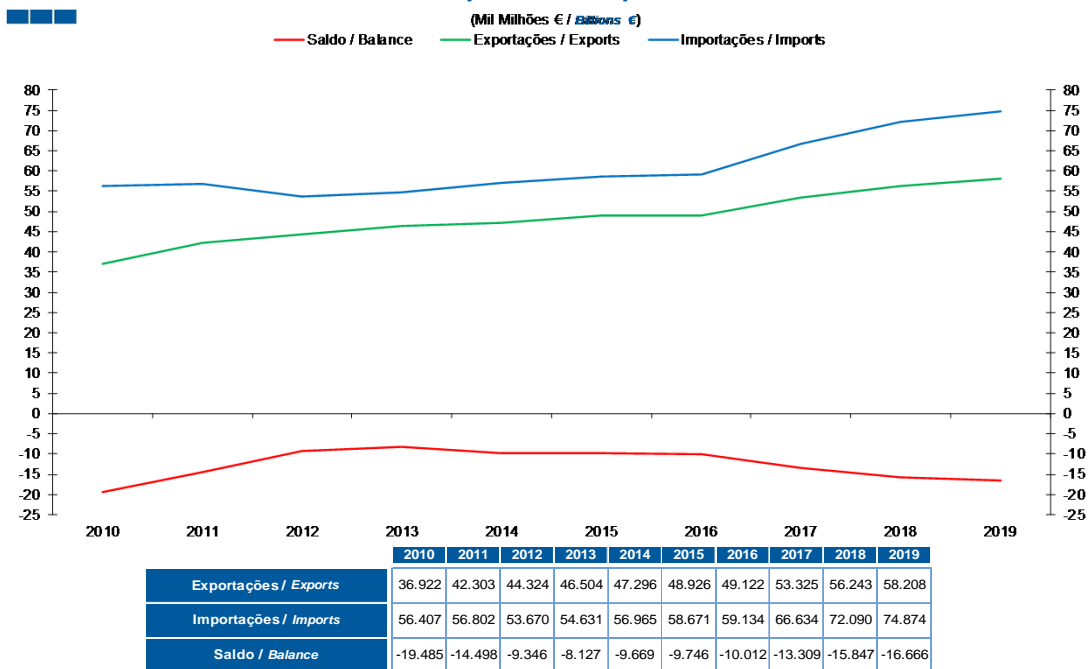
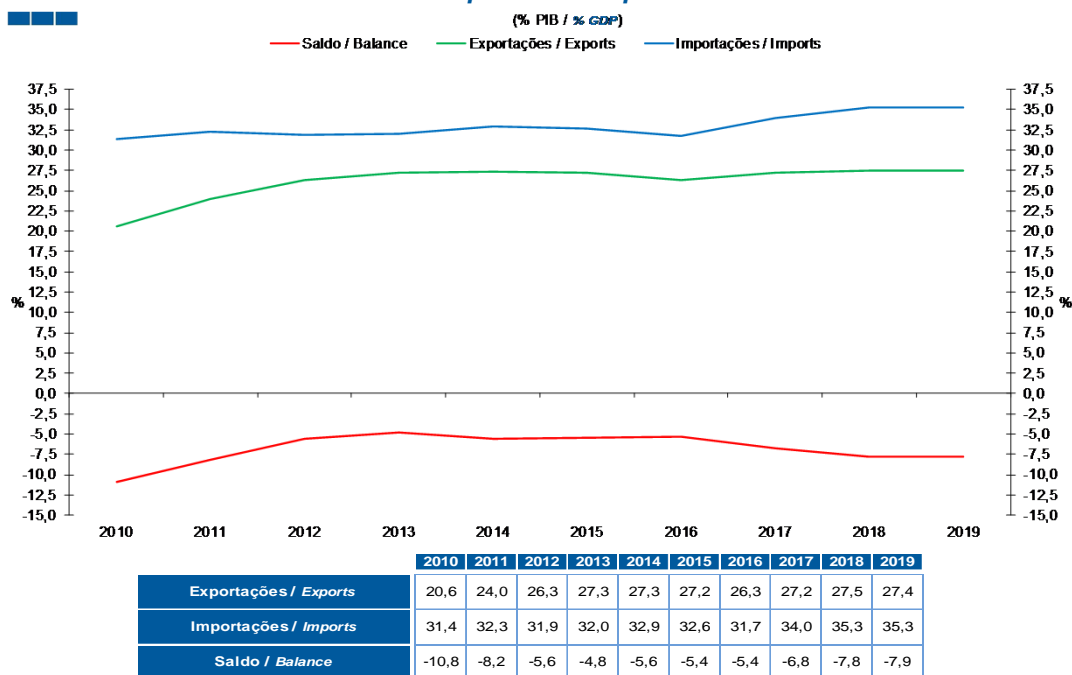


Gráfico / Graph 4.2.
 Exportações e Importações
 Exports and Imports



4. Balança de Bens / Goods Account

Gráfico / Graph 4.3.
 Variação Homóloga
 Annual Change

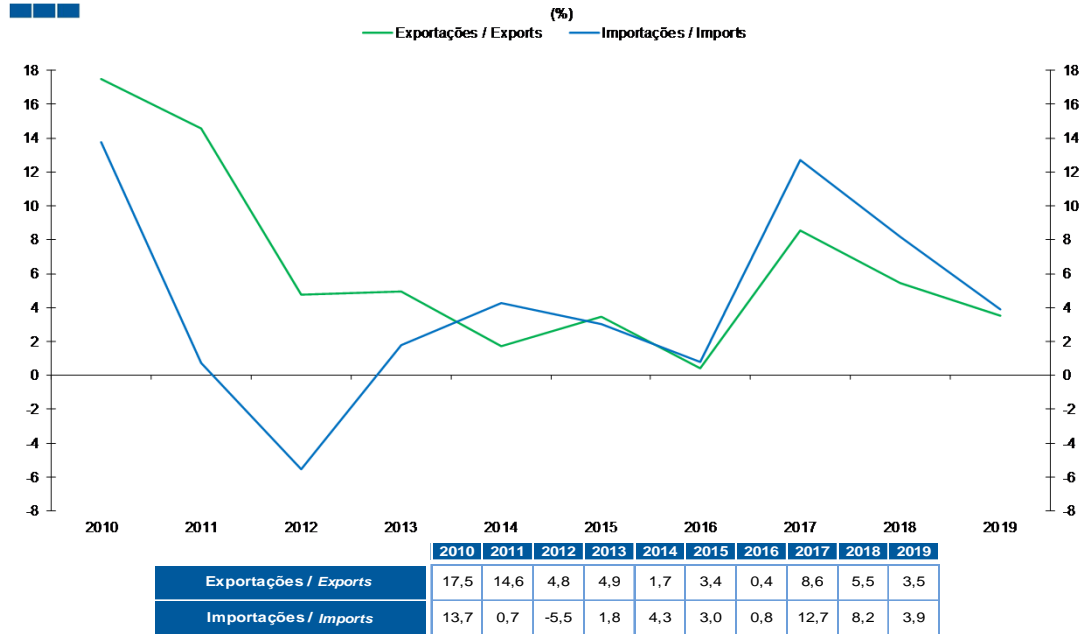
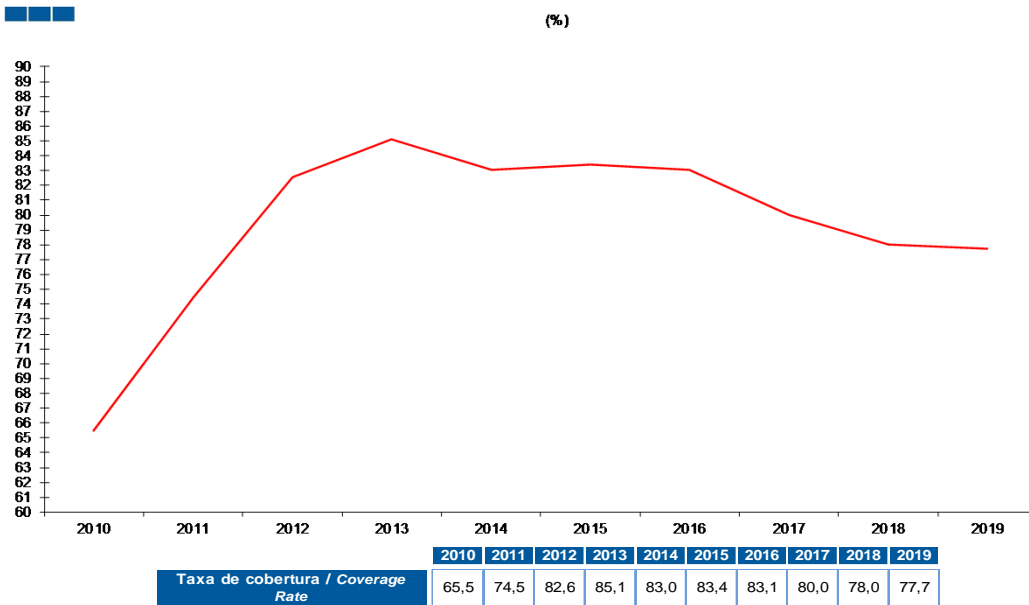


Gráfico / Graph 4.4.
 Taxa de Cobertura
 Coverage Rate



5. Balança de Serviços / Services Account

Gráfico / Graph 5.1.
 Exportações e Importações
 Exports and Imports

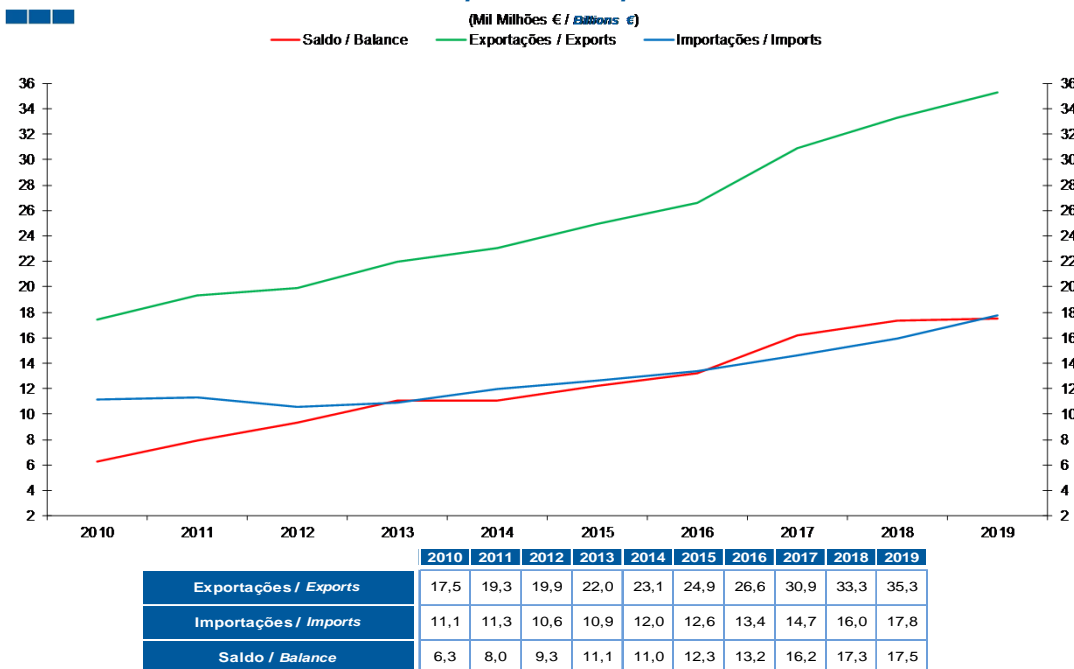
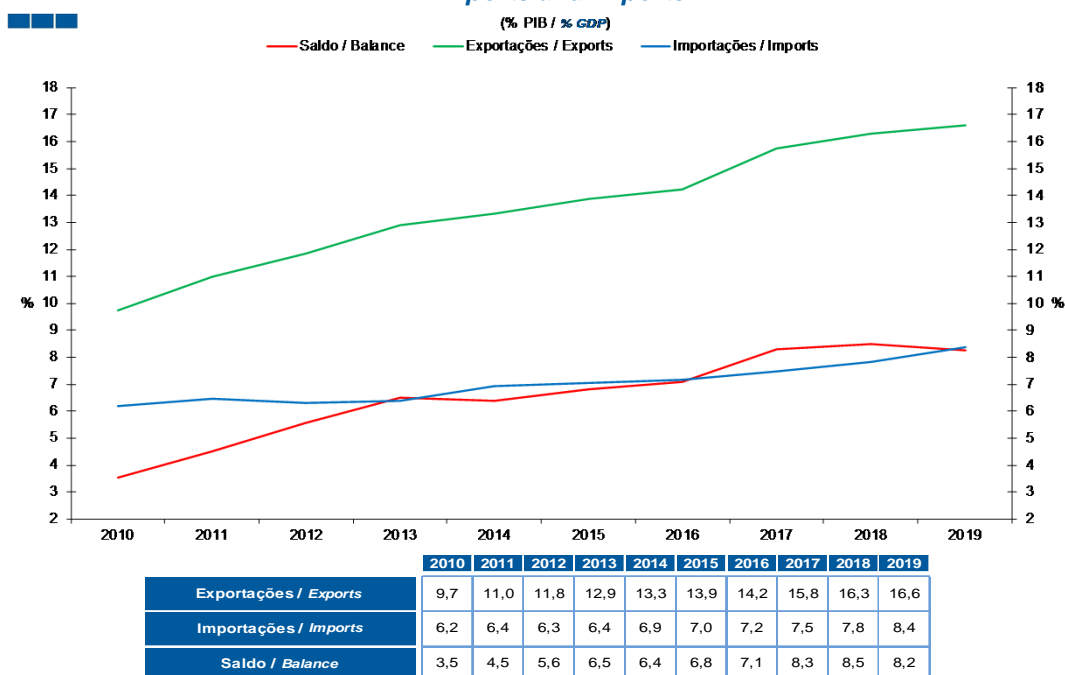


Gráfico / Graph 5.2.
 Exportações e Importações
 Exports and Imports



5. Balança de Serviços / Services Account

Gráfico / Graph 5.3.
 Variação Homóloga
 Annual Change

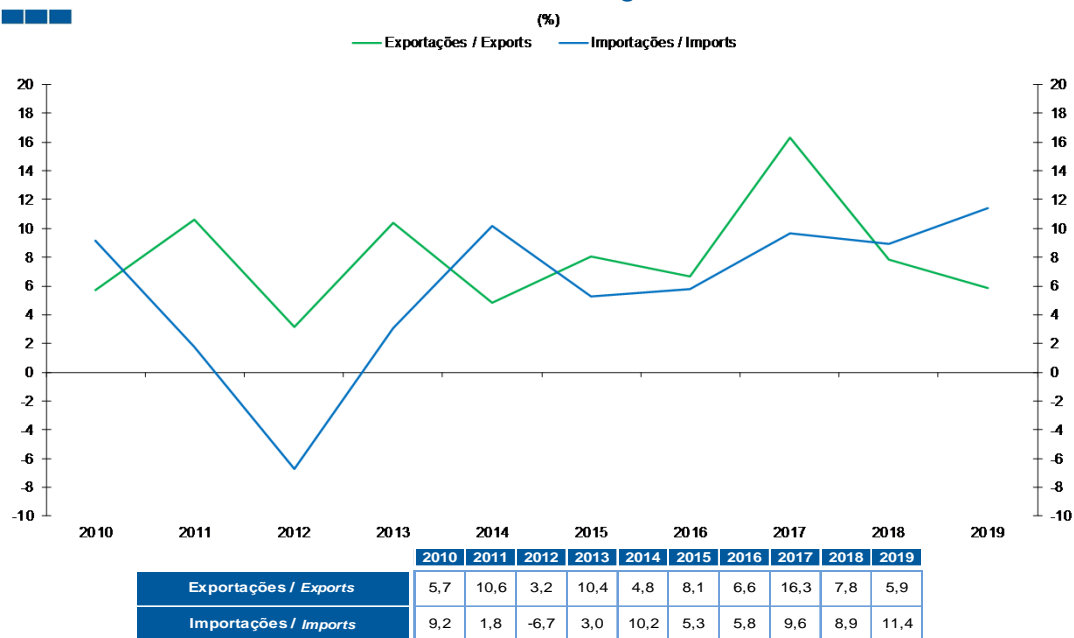
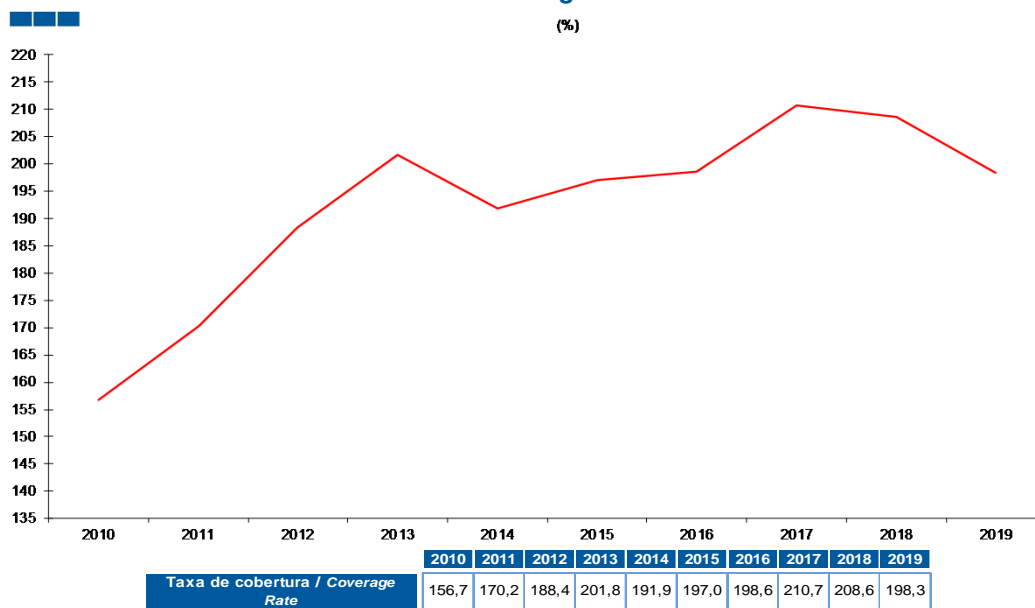


Gráfico / Graph 5.4.
 Taxa de Cobertura
 Coverage Rate



5. Balança de Serviços / Services Account

Gráfico / Graph 5.5.
 Variação Homóloga das Exportações
 Exports Annual Change

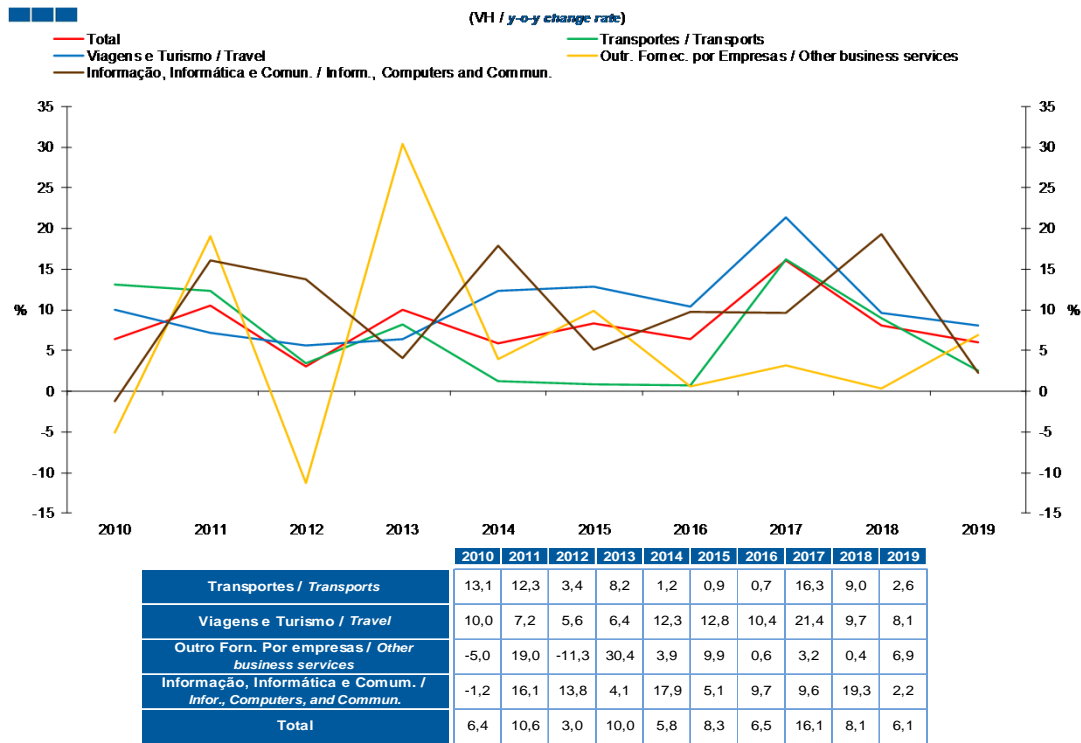
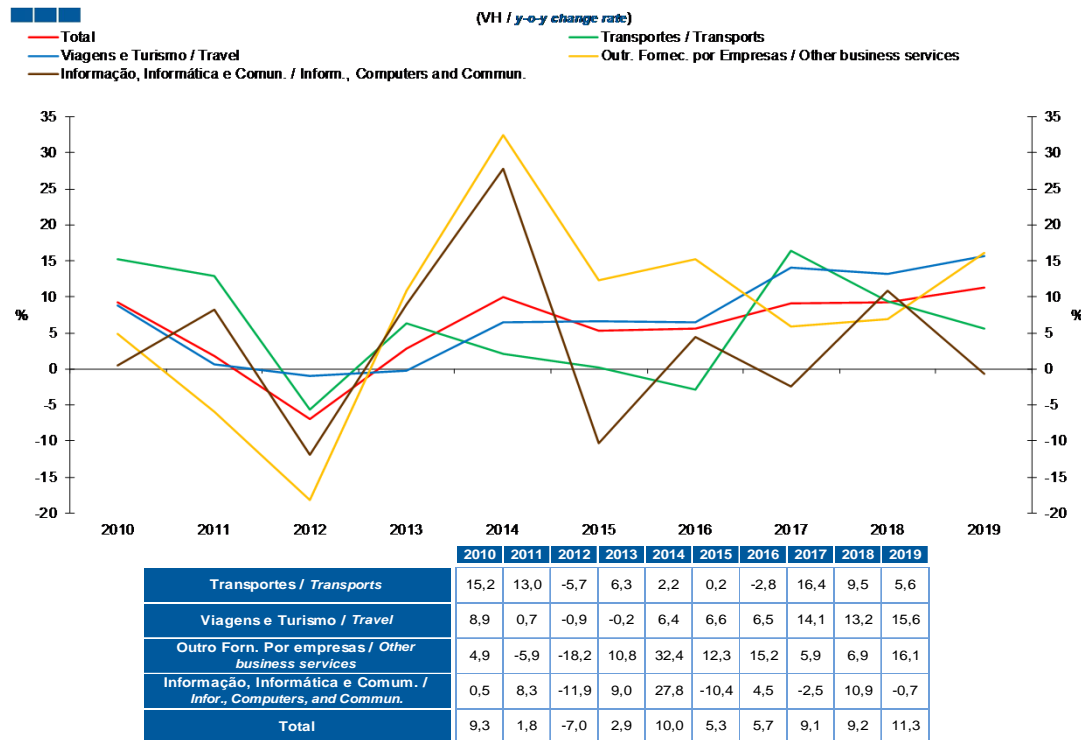


Gráfico / Graph 5.6.
 Variação Homóloga das Importações
 Imports Annual Change



Nota: Não inclui as séries Construção, Financeiros, Seguros, Direitos de Utilização, Nat. Pessoal, Cult. e Recreat., Operações Gov. (Restantes Serviços), devido ao seu baixo valor relativo e elevada variabilidade.

Note: Does not include Construction, Financial, Insurance, Royalties and Licence Fees, Personal, Cultural and Recreational Serv., Government Serv. (Remaining Services) because of its relative small value and high variability.

5. Balança de Serviços / Services Account

Gráfico / Graph 5.7.
 Taxa de Cobertura
 Coverage Rate

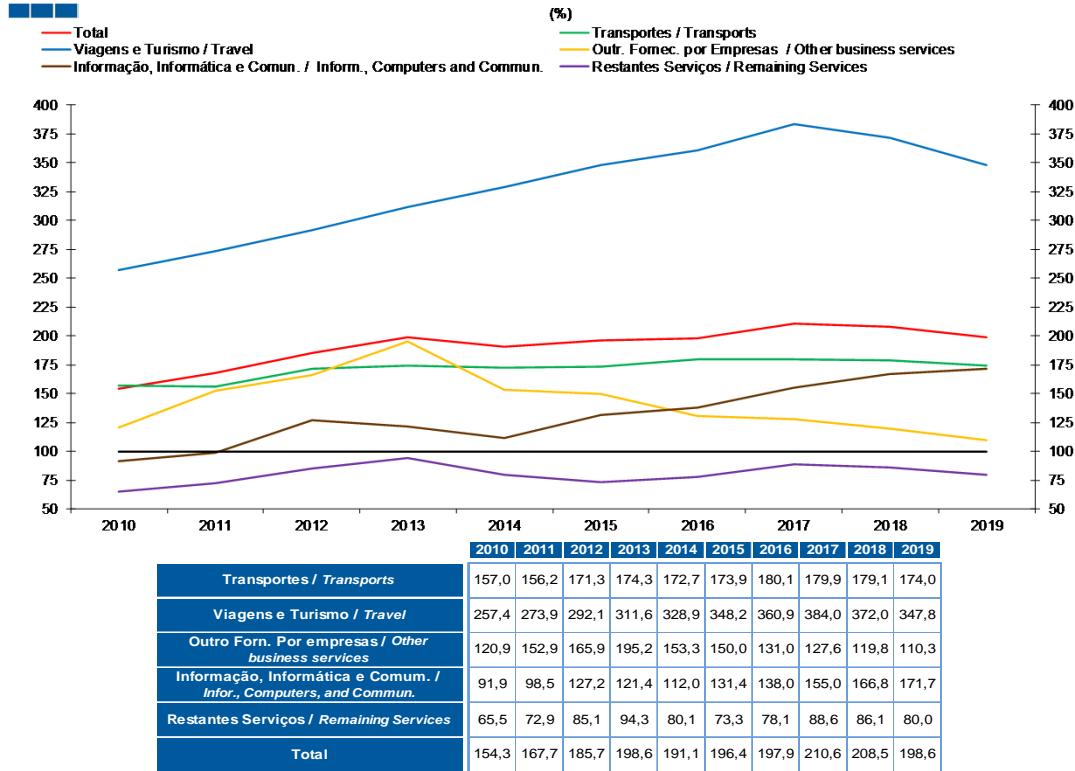
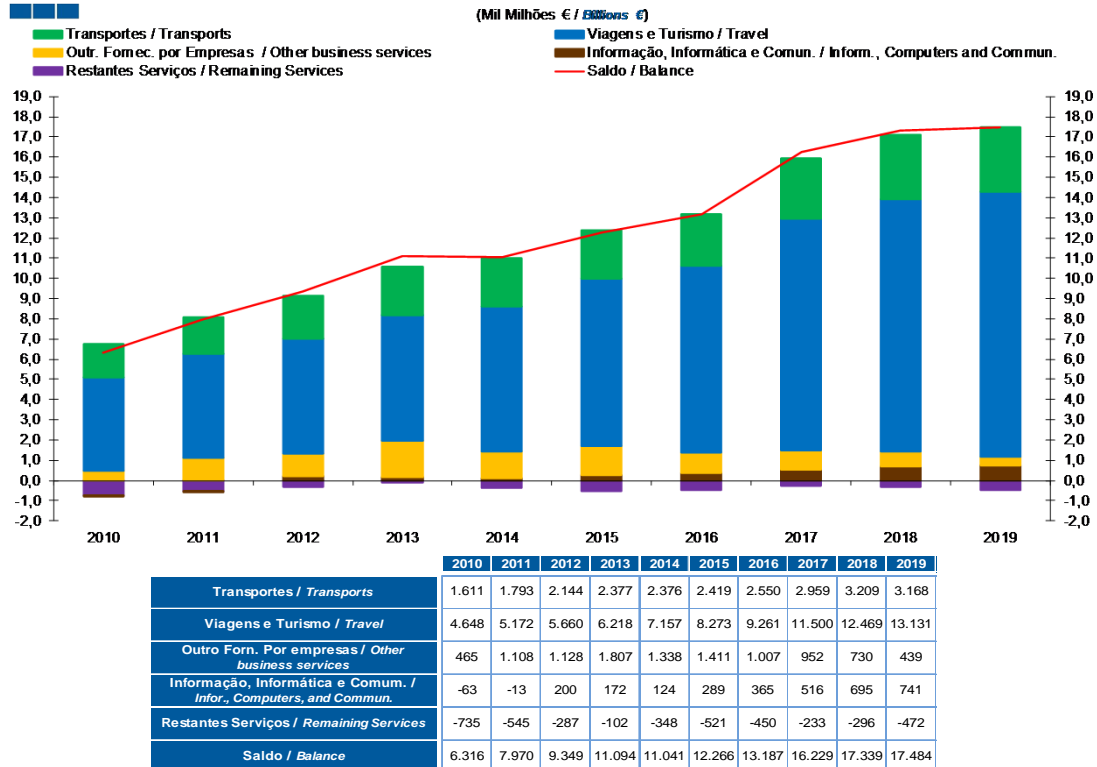


Gráfico / Graph 5.8.
 Saldo
 Balance



Nota: A série Restantes Serviços inclui Construção, Financeiros, Seguros, Direitos de Utilização, Nat. Pessoal, Cult. e Recreat., Operações Governamentais.
 Note: Remaining Services series includes Construction, Financial, Insurance, Royalties and Licence Fees, Personal, Cultural and Recreational Services,

6. Balança de Rendimentos / Income Account

Gráfico / Graph 6.1.
 Juros, Dividendos, Lucros Reinvestidos, Rend. do Trabalho e Outros
 Interest, Dividends, Reinvested Earnings, Compensation of Employees and Others

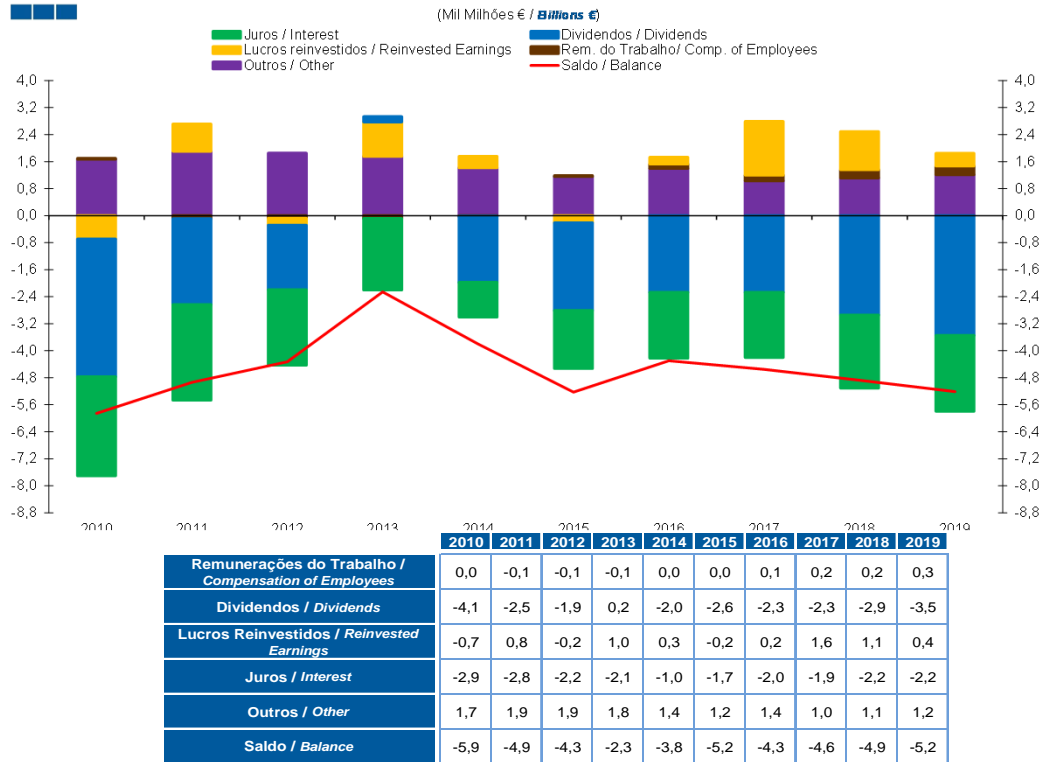
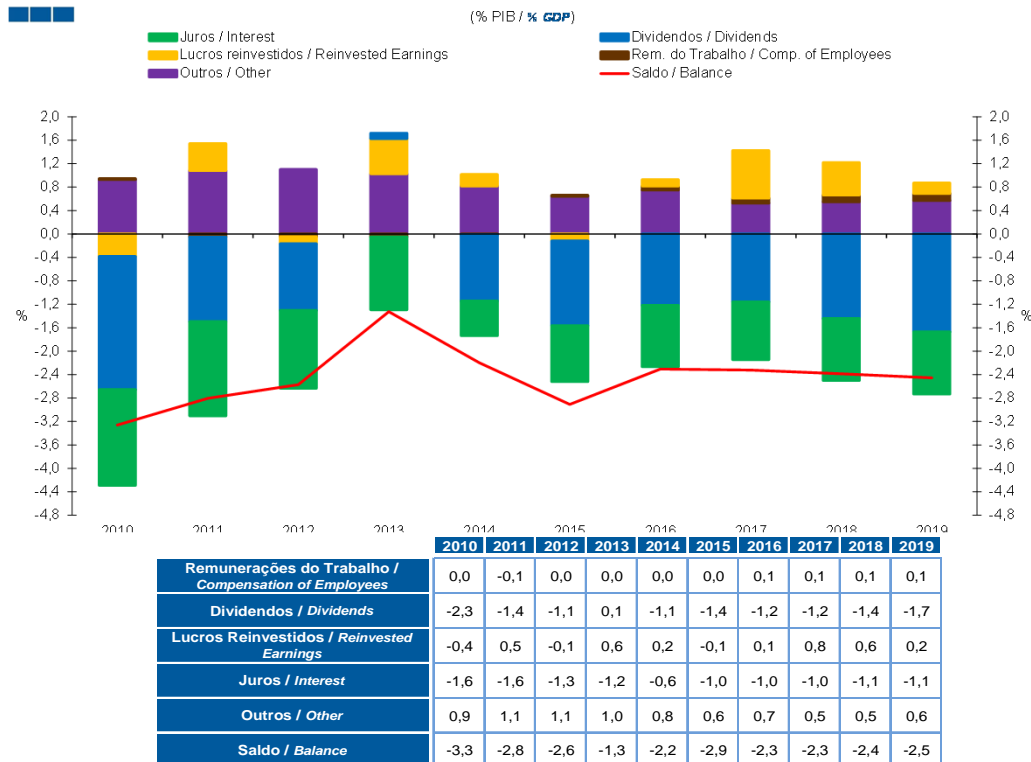


Gráfico / Graph 6.2.
 Juros, Dividendos, Lucros Reinvestidos, Rem. do Trabalho e Outros
 Interest, Dividends, Reinvested Earnings, Compensation of Employees and Others



Nota: A série Restantes Serviços inclui Construção, Financeiros, Seguros, Direitos de Utilização, Nat. Pessoal, Cult. e Recreat., Operações Governamentais.
 Note: Remaining Services series includes Construction, Financial, Insurance, Royalties and Licence Fees, Personal, Cultural and Recreational Services, Government Services.