

## População Estrangeira Residente em Portugal - Afeganistão

### *Resident Foreign Population in Portugal - Afghanistan*



**Portugal**



**Afeganistão**

**Afghanistan**

GEE: Última atualização de dados / *Last update* : 2023-09-29

**Afeganistão**  
**Afghanistan**

Ranking na comunidade imigrante em 2021  
Ranking in the immigrant community in 2021

58

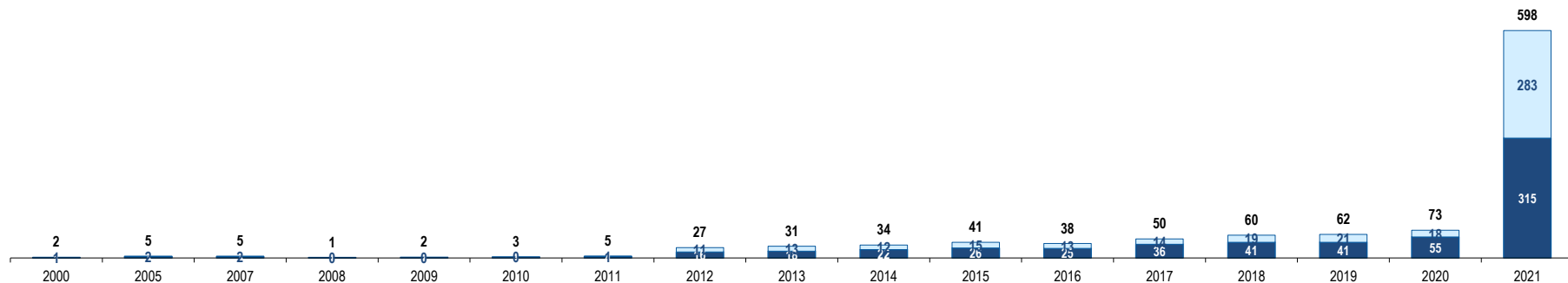
**População do país ou agregado de países residente em Portugal e seu peso relativo**  
*Population of the country (or aggregate of countries) resident in Portugal and its relative weight*

	2000	2005	2007	2008	2009	2010	2011	2012	2013	2014	2015	2016	2017	2018	2019	2020	2021
<b>População do país ou agregado de países residente em Portugal (nº)</b> <i>Population of the country (or aggregate of countries) resident in Portugal (n.)</i>	2	5	5	1	2	3	5	27	31	34	41	38	50	60	62	73	598
<i>Homens / Men</i>	1	3	3	1	2	3	4	16	18	22	26	25	36	41	41	55	315
<i>Mulheres / Women</i>	1	2	2	0	0	0	1	11	13	12	15	13	14	19	21	18	283
<b>Rácio Homens/Mulheres   Men/Women Ratio</b>	<b>100,0</b>	<b>150,0</b>	<b>150,0</b>	<b>-</b>	<b>-</b>	<b>-</b>	<b>400,0</b>	<b>145,5</b>	<b>138,5</b>	<b>183,3</b>	<b>173,3</b>	<b>192,3</b>	<b>257,1</b>	<b>215,8</b>	<b>195,2</b>	<b>305,6</b>	<b>111,3</b>
<b>- Variação (%)</b> <i>Percentage change</i>	-	-	-	-80,0	100,0	50,0	66,7	440,0	14,8	9,7	20,6	-7,3	31,6	20,0	3,3	17,7	719,2
<b>- Percentagem da população estrangeira residente</b> <i>Percentage of foreign resident population</i>	0,0	0,0	0,0	0,0	0,0	0,0	0,0	0,0	0,0	0,0	0,0	0,0	0,0	0,0	0,0	0,0	0,1
<b>- Percentagem da população residente total</b> <i>Percentage of total resident population</i>	0,0	0,0	0,0	0,0	0,0	0,0	0,0	0,0	0,0	0,0	0,0	0,0	0,0	0,0	0,0	0,0	0,0
<b>Por memória:</b> <i>Memo:</i>																	
<i>População estrangeira residente (milhares)</i> <i>Foreign resident population (thousands)</i>	207,6	274,6	436,0	440,3	454,2	445,3	436,8	417,0	401,3	395,2	388,7	397,7	421,7	480,3	590,3	662,1	698,9
<i>População residente de Portugal (milhares)</i> <i>Resident population of Portugal (thousands)</i>	10 330,8	10 512,0	10 553,3	10 563,0	10 573,5	10 572,7	10 542,4	10 487,3	10 427,3	10 374,8	10 341,3	10 309,6	10 291,0	10 276,6	10 295,9	10 298,3	10 421,1

**População do país (ou agregado de países) residente em Portugal, por género**

*Population of the country (or aggregate of countries), resident in Portugal, by gender*

■ H (M) □ M (F) HM (MF)



Fonte: GEE, a partir de dados de base do INE - Instituto Nacional de Estatística (população residente).  
Source: GEE, according to data from INE - Instituto Nacional de Estatística (resident population).

**Afeganistão**  
**Afghanistan**

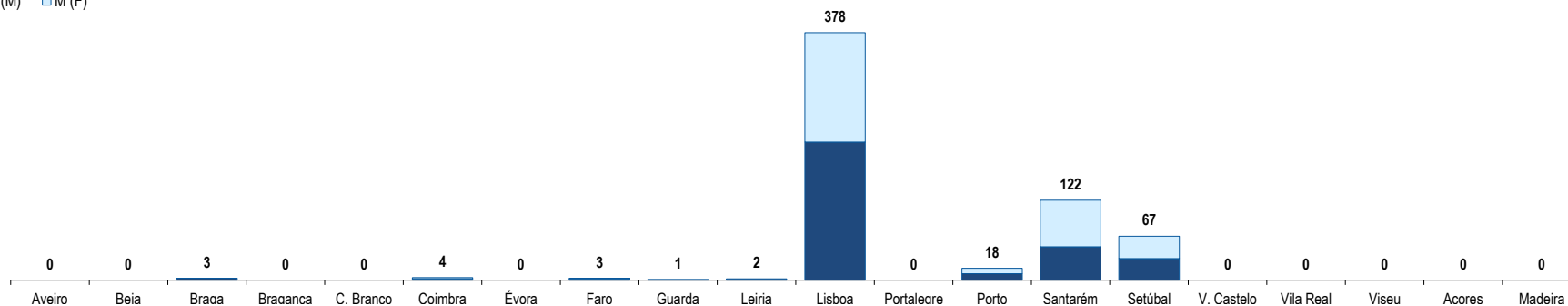
Ranking na comunidade imigrante em 2021  
Ranking in the migrant community in 2021

58

**Distribuição da população do país (ou agregado de países) residente em Portugal em 2021 por distritos do Continente, Açores e Madeira e por género**

Distribution of the population of the country (or aggregate of countries) resident in Portugal in 2021  
Continental districts, Azores and Madeira, by gender

■ H (M) □ M (F)

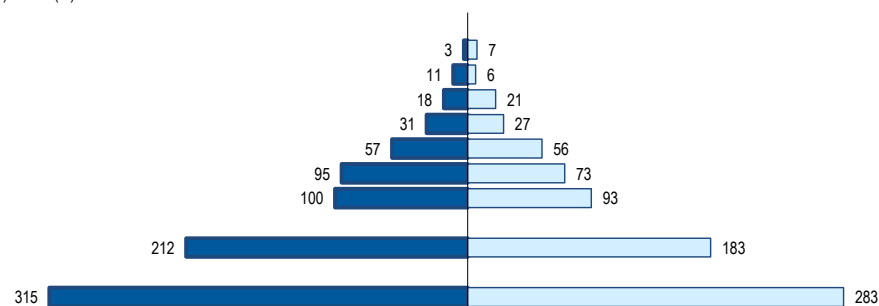


	Aveiro	Beja	Braga	Bragança	C. Branco	Coimbra	Évora	Faro	Guarda	Leiria	Lisboa	Portalegre	Porto	Santarém	Setúbal	V. Castelo	Vila Real	Viseu	Açores	Madeira
H (M)	0	0	3	0	0	2	0	2	1	2	211	0	10	51	33	0	0	0	0	0
M (F)	0	0	0	0	0	2	0	1	0	0	167	0	8	71	34	0	0	0	0	0
HM (M/F)	0	0	3	0	0	4	0	3	1	2	378	0	18	122	67	0	0	0	0	0

**População do país (ou agregado de países) residente em Portugal por grupo etário e género, em 2021**

Population of the country (or aggregate of countries) resident in Portugal by age group and gender, 2021

□ M (F) ■ H (M)



	Peso Weight		
	HM (M/F)	H (M)	M (F)
65+	1,7%	1,0%	2,5%
55-64	2,8%	3,5%	2,1%
45-54	6,5%	5,7%	7,4%
35-44	9,7%	9,8%	9,5%
25-34	18,9%	18,1%	19,8%
15-24	28,1%	30,2%	25,8%
0-14	32,3%	31,7%	32,9%
15 - 64	66,1%	67,3%	64,7%
Total	100,0%	100,0%	100,0%

Fonte: GEE, a partir de dados de base do SEF - Serviço de Estrangeiros e Fronteiras e INE - Instituto Nacional de Estatística (população residente).

Source: GEE, according to data from SEF-Serviço de Estrangeiros e Fronteiras and INE-Instituto Nacional de Estatística (resident population).

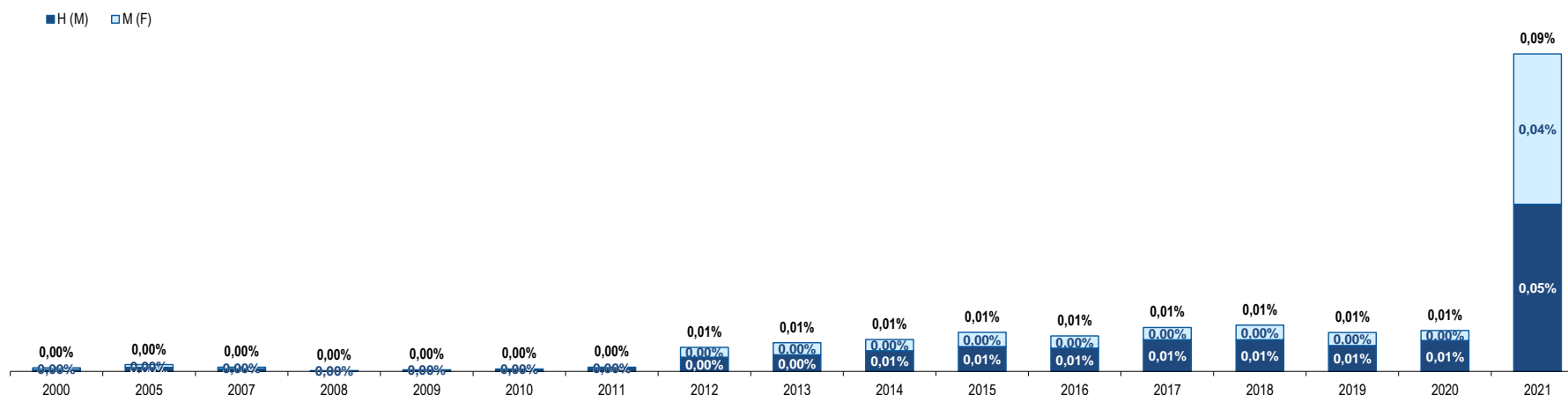
**Afeganistão**  
**Afghanistan**

Ranking na comunidade imigrante em 2021  
Ranking in the immigrant community in 2021

58

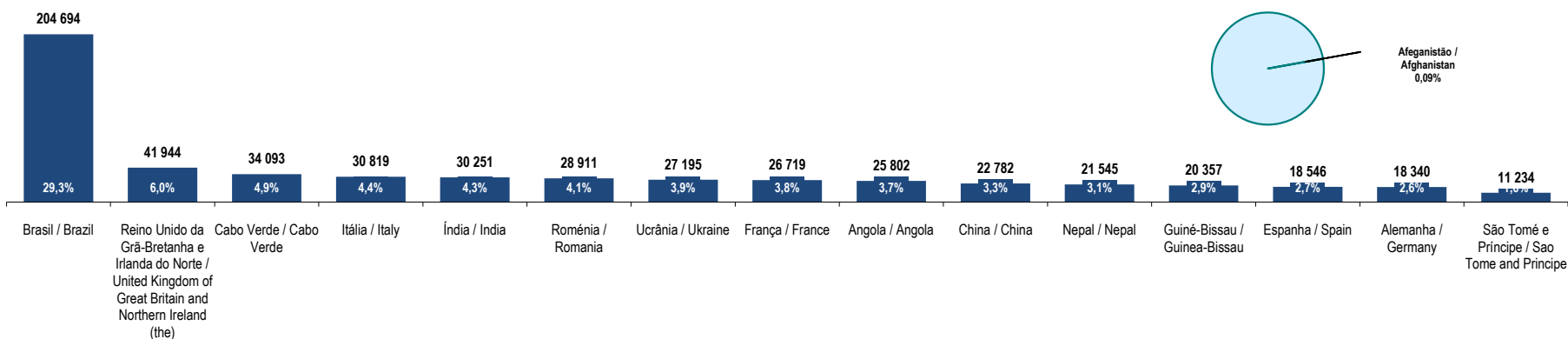
**Peso da população residente do país (ou agregado de países) na população estrangeira residente, por género**

Weight of the population of the country (or aggregate of countries) in foreign resident population, by gender



**Principais nacionalidades dos imigrantes e peso do país (ou agregado de países) no total dos imigrantes residentes em Portugal em 2021**

Main immigrant's nationalities and weight of the country (or aggregate of countries) in the total of immigrants in 2021



Fonte: GEE, a partir de dados de base do INE - Instituto Nacional de Estatística (população residente).

Source: GEE, according to data from INE-Instituto Nacional de Estatística (resident population).