

População Estrangeira Residente em Portugal - Alemanha

Resident Foreign Population in Portugal - Germany



GEE: Última atualização de dados / *Last update* : 2018-06-20

População Estrangeira Residente em Portugal

Resident Foreign Population in Portugal

Alemanha

Germany

Ranking na comunidade imigrante em 2016

11

Ranking in the immigrant community in 2016

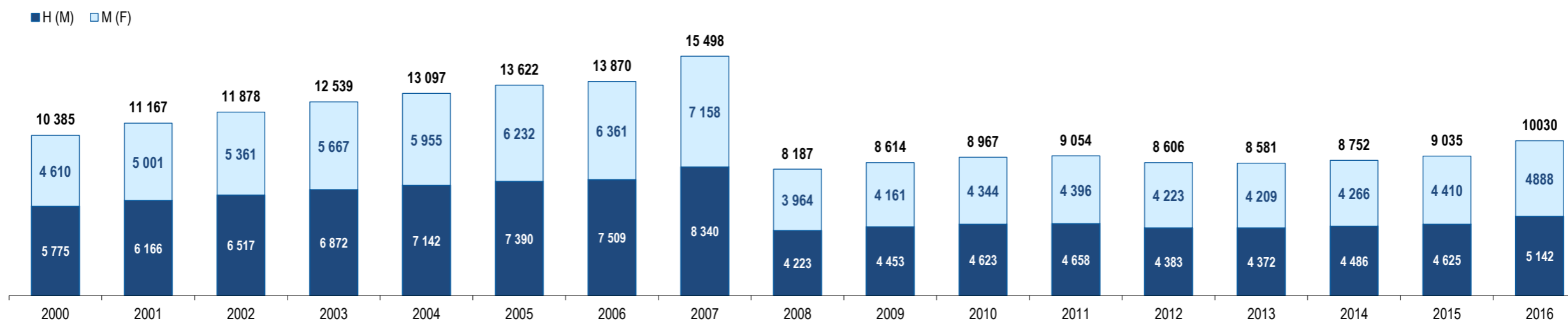
População do país ou agregado de países residente em Portugal e seu peso relativo

Population of the country (or aggregate of countries) resident in Portugal and its relative weight

	2000	2001	2002	2003	2004	2005	2006	2007	2008	2009	2010	2011	2012	2013	2014	2015	2016
População do país ou agregado de países residente em Portugal (nº) <i>Population of the country (or aggregate of countries) resident in Portugal (n.)</i>	10 385	11 167	11 878	12 539	13 097	13 622	13 870	15 498	8 187	8 614	8 967	9 054	8 606	8 581	8 752	9 035	10 030
<i>Homens / Men</i>	5 775	6 166	6 517	6 872	7 142	7 390	7 509	8 340	4 223	4 453	4 623	4 658	4 383	4 372	4 486	4 625	5 142
<i>Mulheres / Women</i>	4 610	5 001	5 361	5 667	5 955	6 232	6 361	7 158	3 964	4 161	4 344	4 396	4 223	4 209	4 266	4 410	4 888
Rácio Homens/Mulheres Men/Women Ratio	125,3	123,3	121,6	121,3	119,9	118,6	118,0	116,5	106,5	107,0	106,4	106,0	103,8	103,9	105,2	104,9	105,2
- Variação (%) <i>Percentage change</i>	-	7,5	6,4	5,6	4,5	4,0	1,8	11,7	-47,2	5,2	4,1	1,0	-4,9	-0,3	2,0	3,2	11,0
- Percentagem da população estrangeira residente <i>Percentage of foreign resident population</i>	5,0	5,0	5,0	5,0	5,0	5,0	4,2	3,6	1,9	1,9	2,0	2,1	2,1	2,1	2,2	2,3	2,5
- Percentagem da população residente total <i>Percentage of total resident population</i>	0,1	0,1	0,1	0,1	0,1	0,1	0,1	0,1	0,1	0,1	0,1	0,1	0,1	0,1	0,1	0,1	0,1
<i>Por memória:</i> <i>Memo:</i>																	
População estrangeira residente (milhares) <i>Foreign resident population (thousands)</i>	207,6	224,0	238,9	250,0	263,3	274,6	332,1	435,8	440,3	454,2	445,3	436,8	417,0	401,3	395,2	388,7	397,7
População residente de Portugal (milhares) <i>Resident population of Portugal (thousands)</i>	10 330,8	10 394,7	10 444,6	10 473,1	10 494,7	10 512,0	10 532,6	10 553,3	10 563,0	10 573,5	10 572,7	10 542,4	10 487,3	10 427,3	10 374,8	10 341,3	10 309,6

População do país (ou agregado de países) residente em Portugal, por género

Population of the country (or aggregate of countries), resident in Portugal, by gender



Fonte: GEE, a partir de dados de base do SEF - Serviço de Estrangeiros e Fronteiras e INE - Instituto Nacional de Estatística (população residente).
Source: GEE, according to data from SEF - Serviço de Estrangeiros e Fronteiras and INE - Instituto Nacional de Estatística (resident population).

População Estrangeira Residente em Portugal

Resident Foreign Population in Portugal

Alemanha
Germany

Ranking na comunidade imigrante em 2016

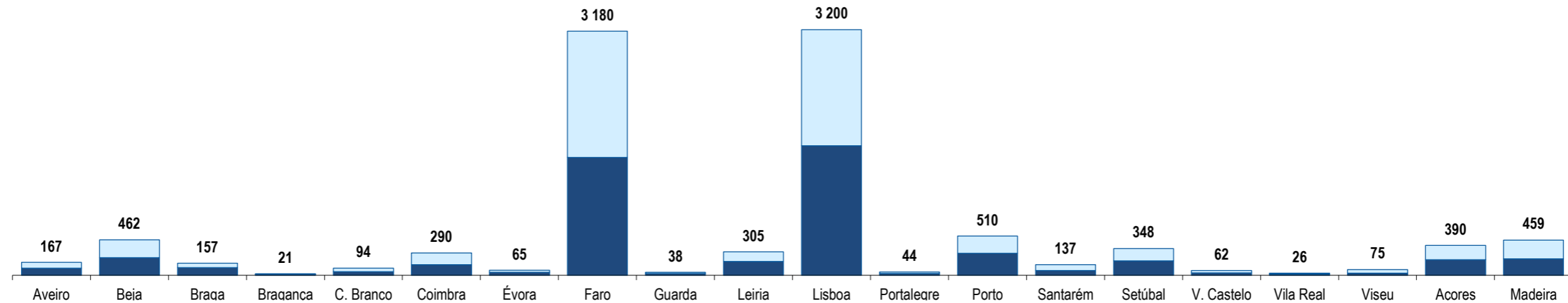
11

Ranking in the imigrant comunity in 2016

Distribuição da população do país (ou agregado de países) residente em Portugal em 2016 por distritos do Continente, Açores e Madeira e por género

Distribution of the population of the country (or aggregate of countries) resident in Portugal in 2016
Continental districts, Azores and Madeira, by gender

■ H (M) □ M (F)

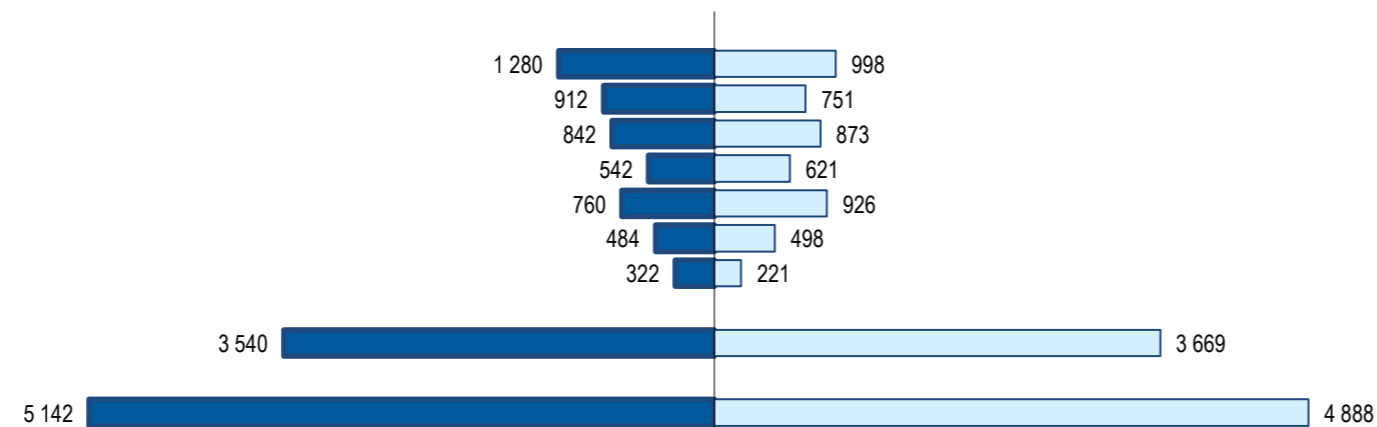


	Aveiro	Beja	Braga	Bragança	C. Branco	Coimbra	Évora	Faro	Guarda	Leiria	Lisboa	Portalegre	Porto	Santarém	Setúbal	V. Castelo	Vila Real	Viseu	Açores	Madeira
H (M)	91	230	99	12	48	139	40	1 534	22	181	1 688	24	287	62	189	32	16	29	203	216
M (F)	76	232	58	9	46	151	25	1 646	16	124	1 512	20	223	75	159	30	10	46	187	243
HM (M/F)	167	462	157	21	94	290	65	3 180	38	305	3 200	44	510	137	348	62	26	75	390	459

População do país (ou agregado de países) residente em Portugal por grupo etário e género, em 2016

Population of the country (or aggregate of countries) resident in Portugal by age group and gender, 2016

□ M (F) ■ H (M)



	Peso Weight		
	HM (M/F)	H (M)	M (F)
65+	22,7%	24,9%	20,4%
55-64	16,6%	17,7%	15,4%
45-54	17,1%	16,4%	17,9%
35-44	11,6%	10,5%	12,7%
25-34	16,8%	14,8%	18,9%
15-24	9,8%	9,4%	10,2%
0-14	5,4%	6,3%	4,5%
15 - 64	71,9%	68,8%	75,1%
Total	100,0%	100,0%	100,0%

Fonte: GEE, a partir de dados de base do SEF - Serviço de Estrangeiros e Fronteiras e INE - Instituto Nacional de Estatística (população residente).

Source: GEE, according to data from SEF-Serviço de Estrangeiros e Fronteiras and INE-Instituto Nacional de Estatística (resident population).

vire s.f.f.
turn, please

População Estrangeira Residente em Portugal

Resident Foreign Population in Portugal

Alemanha
Germany

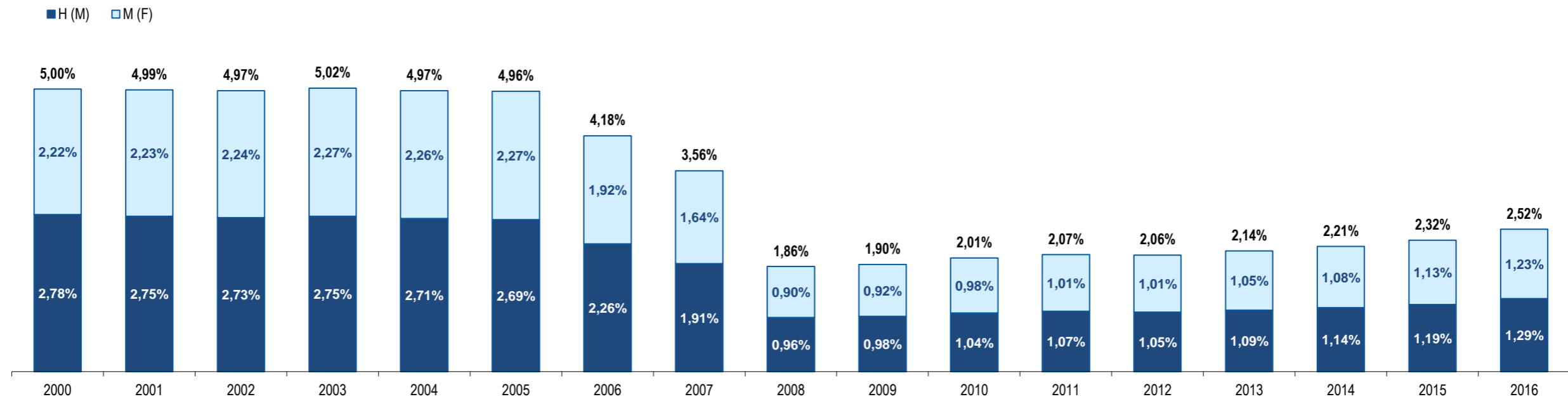
Ranking na comunidade imigrante em 2016

11

Ranking in the immigrant community in 2016

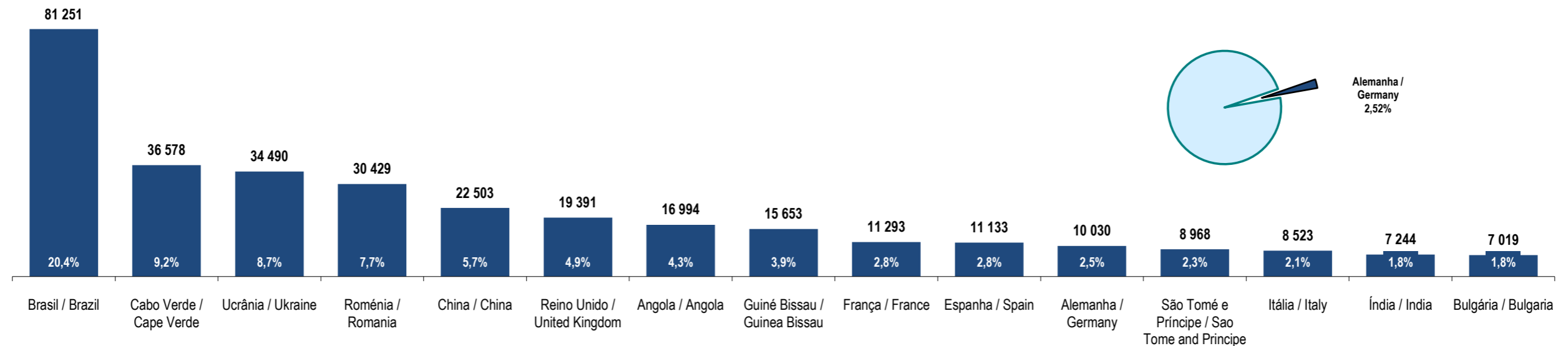
Peso da população residente do país (ou agregado de países) na população estrangeira residente, por género

Weight of the population of the country (or aggregate of countries) in foreign resident population, by gender



Principais nacionalidades dos imigrantes e peso do país (ou agregado de países) no total dos imigrantes residentes em Portugal em 2016

Main immigrant's nationalities and weight of the country (or aggregate of countries) in the total of immigrants in 2016



Fonte: GEE, a partir de dados de base do SEF - Serviço de Estrangeiros e Fronteiras e INE - Instituto Nacional de Estatística (população residente).

Source: GEE, according to data from SEF-Serviço de Estrangeiros e Fronteiras and INE-Instituto Nacional de Estatística (resident population).