

## População Estrangeira Residente em Portugal - Brasil

### *Resident Foreign Population in Portugal - Brazil*



**Portugal**



**Brasil**

**Brazil**

GEE: Última atualização de dados / *Last update* : 2023-09-29

**Brasil**  
**Brazil**

Ranking na comunidade imigrante em 2021

1

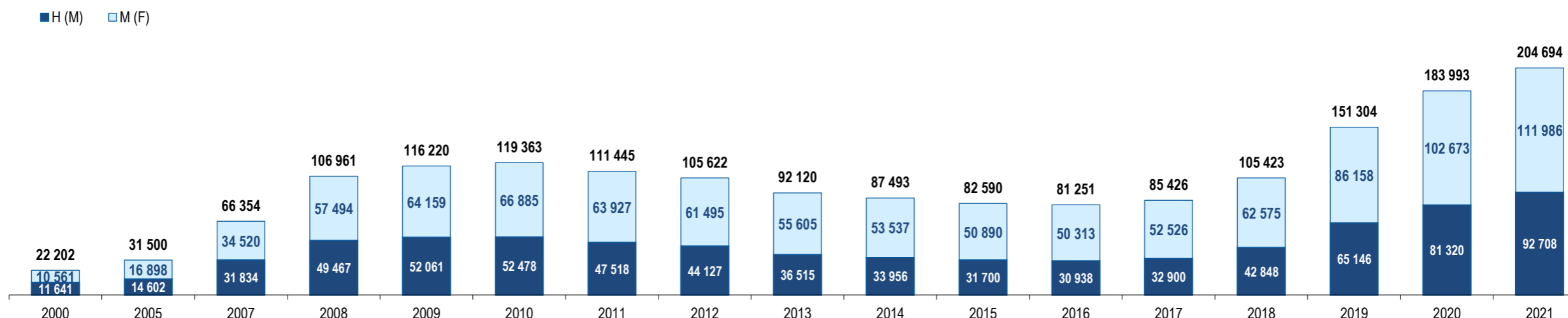
Ranking in the immigrant community in 2021

**População do país ou agregado de países residente em Portugal e seu peso relativo**  
*Population of the country (or aggregate of countries) resident in Portugal and its relative weight*

	2000	2005	2007	2008	2009	2010	2011	2012	2013	2014	2015	2016	2017	2018	2019	2020	2021
<b>População do país ou agregado de países residente em Portugal (nº)</b> <i>Population of the country (or aggregate of countries) resident in Portugal (n.)</i>	22 202	31 500	66 354	106 961	116 220	119 363	111 445	105 622	92 120	87 493	82 590	81 251	85 426	105 423	151 304	183 993	204 694
<i>Homens / Men</i>	11 641	14 602	31 834	49 467	52 061	52 478	47 518	44 127	36 515	33 956	31 700	30 938	32 900	42 848	65 146	81 320	92 708
<i>Mulheres / Women</i>	10 561	16 898	34 520	57 494	64 159	66 885	63 927	61 495	55 605	53 537	50 890	50 313	52 526	62 575	86 158	102 673	111 986
<b>Rácio Homens/Mulheres   Men/Women Ratio</b>	110,2	86,4	92,2	86,0	81,1	78,5	74,3	71,8	65,7	63,4	62,3	61,5	62,6	68,5	75,6	79,2	82,8
<b>- Variação (%)</b> <i>Percentage change</i>	-	-	-	61,2	8,7	2,7	-6,6	-5,2	-12,8	-5,0	-5,6	-1,6	5,1	23,4	43,5	21,6	11,3
- Percentagem da população estrangeira residente <i>Percentage of foreign resident population</i>	10,7	11,5	15,2	24,3	25,6	26,8	25,5	25,3	23,0	22,1	21,2	20,4	20,3	21,9	25,6	27,8	29,3
- Percentagem da população residente total <i>Percentage of total resident population</i>	0,2	0,3	0,6	1,0	1,1	1,1	1,1	1,0	0,9	0,8	0,8	0,8	0,8	1,0	1,5	1,8	2,0
<i>Por memória:</i> <i>Memo:</i>																	
População estrangeira residente (milhares) <i>Foreign resident population (thousands)</i>	207,6	274,6	436,0	440,3	454,2	445,3	436,8	417,0	401,3	395,2	388,7	397,7	421,7	480,3	590,3	662,1	698,9
População residente de Portugal (milhares) <i>Resident population of Portugal (thousands)</i>	10 330,8	10 512,0	10 553,3	10 563,0	10 573,5	10 572,7	10 542,4	10 487,3	10 427,3	10 374,8	10 341,3	10 309,6	10 291,0	10 276,6	10 295,9	10 298,3	10 421,1

**População do país (ou agregado de países) residente em Portugal, por género**

*Population of the country (or aggregate of countries), resident in Portugal, by gender*



Fonte: GEE, a partir de dados de base do INE - Instituto Nacional de Estatística (população residente).  
Source: GEE, according to data from INE-Instituto Nacional de Estatística (resident population).

**Brasil**  
Brazil

Ranking na comunidade imigrante em 2021

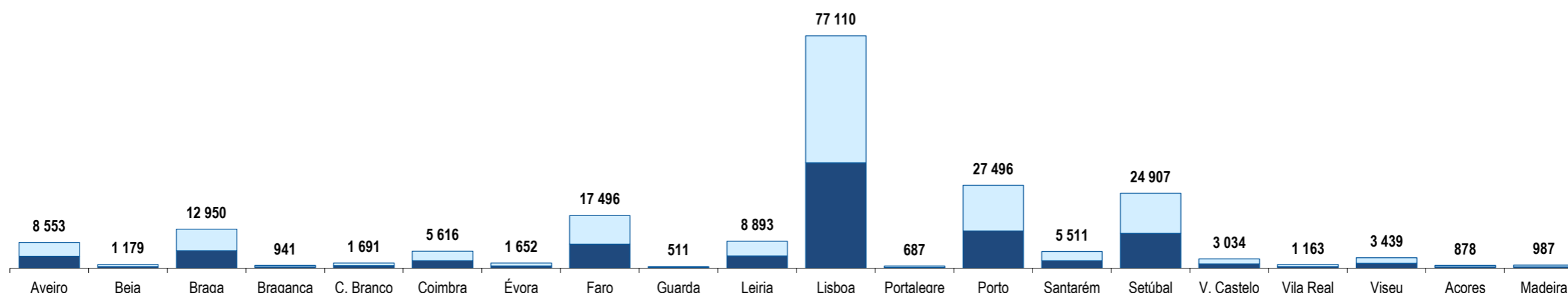
1

Ranking in the immigrant community in 2021

Distribuição da população do país (ou agregado de países) residente em Portugal em 2021  
por distritos do Continente, Açores e Madeira e por género

Distribution of the population of the country (or aggregate of countries) resident in Portugal in 2021  
Continental districts, Azores and Madeira, by gender

■ H (M) □ M (F)

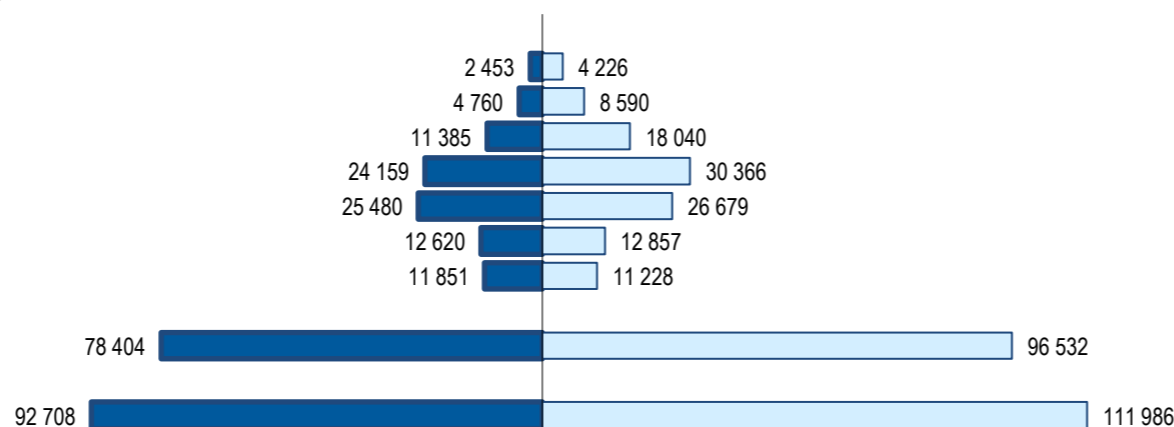


	Aveiro	Beja	Braga	Bragança	C. Branco	Coimbra	Évora	Faro	Guarda	Leiria	Lisboa	Portalegre	Porto	Santarém	Setúbal	V. Castelo	Vila Real	Viseu	Açores	Madeira
H (M)	3 906	515	5 791	387	768	2 495	758	7 995	220	4 078	34 995	254	12 343	2 454	11 543	1 377	472	1 580	372	405
M (F)	4 647	664	7 159	554	923	3 121	894	9 501	291	4 815	42 115	433	15 153	3 057	13 364	1 657	691	1 859	506	582
<b>HM (M/F)</b>	<b>8 553</b>	<b>1 179</b>	<b>12 950</b>	<b>941</b>	<b>1 691</b>	<b>5 616</b>	<b>1 652</b>	<b>17 496</b>	<b>511</b>	<b>8 893</b>	<b>77 110</b>	<b>687</b>	<b>27 496</b>	<b>5 511</b>	<b>24 907</b>	<b>3 034</b>	<b>1 163</b>	<b>3 439</b>	<b>878</b>	<b>987</b>

População do país (ou agregado de países) residente em Portugal  
por grupo etário e género, em 2021

Population of the country (or aggregate of countries) resident in Portugal by age group and gender, 2021

□ M (F) ■ H (M)



	Peso Weight		
	HM (M/F)	H (M)	M (F)
65+	3,3%	2,6%	3,8%
55-64	6,5%	5,1%	7,7%
45-54	14,4%	12,3%	16,1%
35-44	26,6%	26,1%	27,1%
25-34	25,5%	27,5%	23,8%
15-24	12,4%	13,6%	11,5%
0-14	11,3%	12,8%	10,0%
15 - 64	85,5%	84,6%	86,2%
Total	100,0%	100,0%	100,0%

Fonte: GEE, a partir de dados de base do SEF - Serviço de Estrangeiros e Fronteiras e INE - Instituto Nacional de Estatística (população residente).

Source: GEE, according to data from SEF-Serviço de Estrangeiros e Fronteiras and INE-Instituto Nacional de Estatística (resident population).

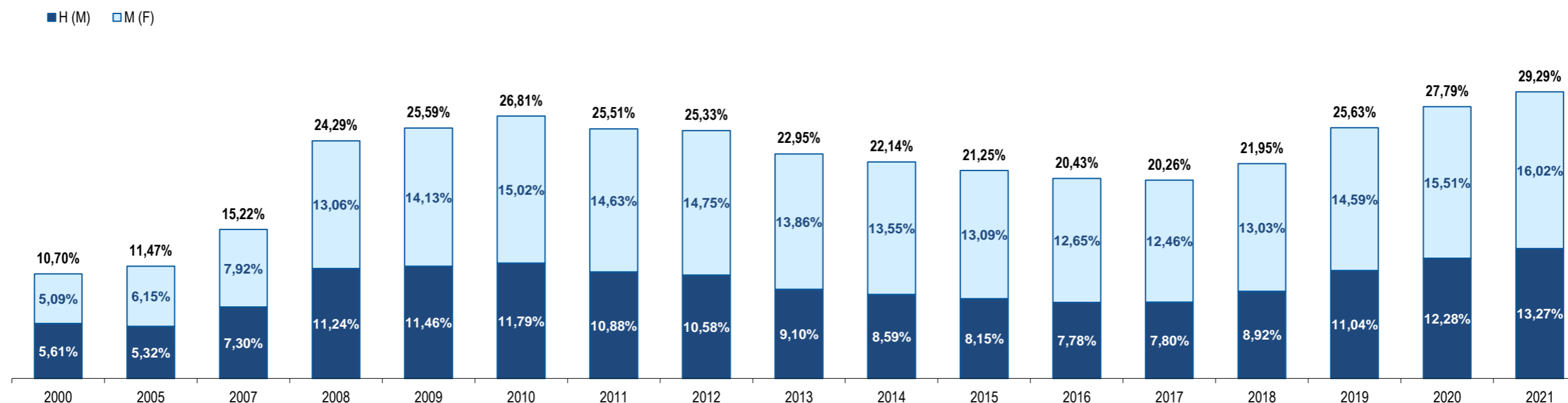
**Brasil**  
Brazil

Ranking na comunidade imigrante em 2021  
Ranking in the immigrant community in 2021

1

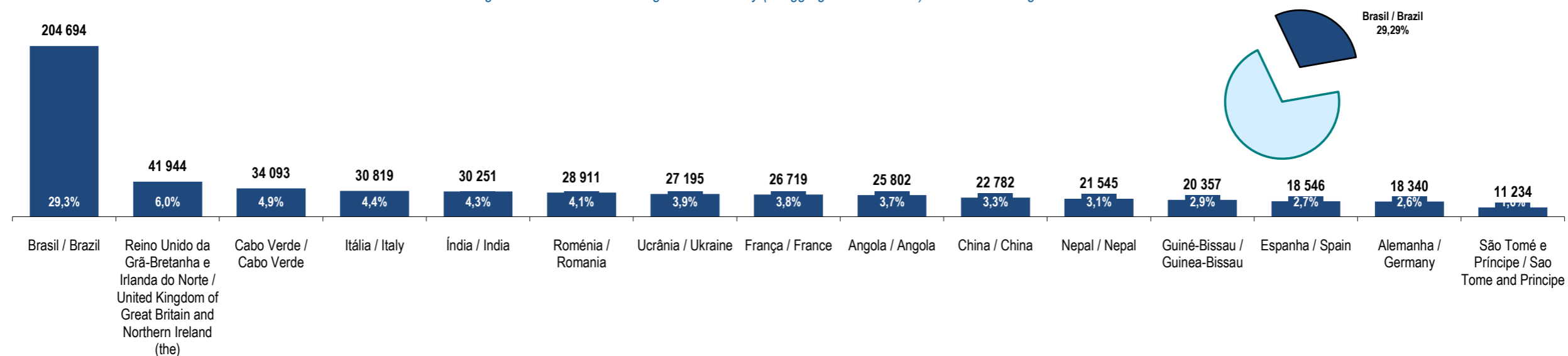
**Peso da população residente do país (ou agregado de países) na população estrangeira residente, por género**

Weight of the population of the country (or aggregate of countries) in foreign resident population, by gender



**Principais nacionalidades dos imigrantes e peso do país (ou agregado de países) no total dos imigrantes residentes em Portugal em 2021**

Main immigrant's nationalities and weight of the country (or aggregate of countries) in the total of immigrants in Portugal in 2021



Fonte: GEE, a partir de dados de base do INE - Instituto Nacional de Estatística (população residente).

Source: GEE, according to data from INE-Instituto Nacional de Estatística (resident population).