

População Estrangeira Residente em Portugal - Roménia

Resident Foreign Population in Portugal - Romania



Portugal



Roménia

Romania

GEE: Última atualização de dados / *Last update* : 2021-08-26

Roménia
Romania

Ranking na comunidade imigrante em 2019
Ranking in the immigrant community in 2019

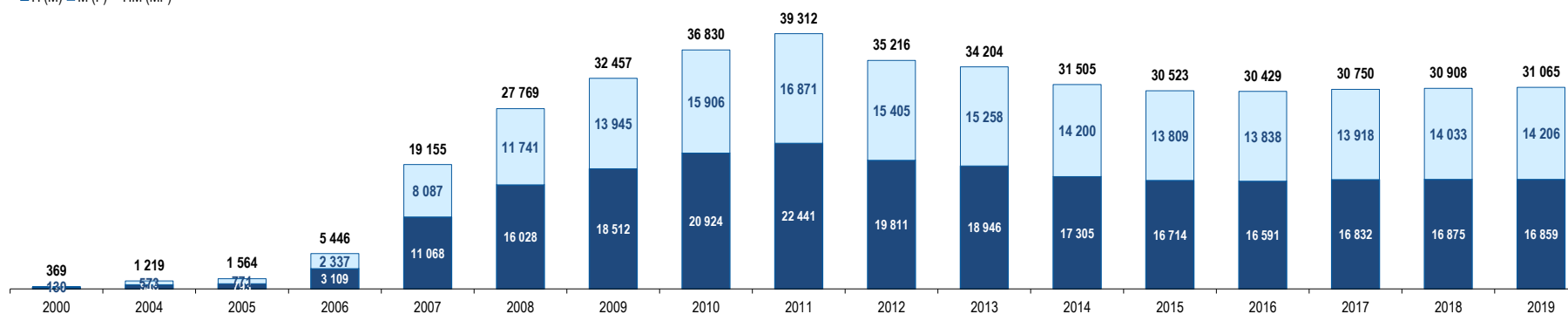
4

População do país ou agregado de países residente em Portugal e seu peso relativo
Population of the country (or aggregate of countries) resident in Portugal and its relative weight

	2000	2004	2005	2006	2007	2008	2009	2010	2011	2012	2013	2014	2015	2016	2017	2018	2019
População do país ou agregado de países residente em Portugal (n°) <i>Population of the country (or aggregate of countries) resident in Portugal (n.)</i>	369	1 219	1 564	5 446	19 155	27 769	32 457	36 830	39 312	35 216	34 204	31 505	30 523	30 429	30 750	30 908	31 065
<i>Homens / Men</i>	239	646	793	3 109	11 068	16 028	18 512	20 924	22 441	19 811	18 946	17 305	16 714	16 591	16 832	16 875	16 859
<i>Mulheres / Women</i>	130	573	771	2 337	8 087	11 741	13 945	15 906	16 871	15 405	15 258	14 200	13 809	13 838	13 918	14 033	14 206
Rácio Homens/Mulheres Men/Women Ratio	183,8	112,7	102,9	133,0	136,9	136,5	132,8	131,5	133,0	128,6	124,2	121,9	121,0	119,9	120,9	120,3	118,7
- Variação (%) <i>Percentage change</i>	-	-	28,3	248,2	251,7	45,0	16,9	13,5	6,7	-10,4	-2,9	-7,9	-3,1	-0,3	1,1	0,5	0,5
- <i>Porcentagem da população estrangeira residente</i> <i>Percentage of foreign resident population</i>	0,2	0,5	0,6	1,6	4,4	6,3	7,1	8,3	9,0	8,4	8,5	8,0	7,9	7,7	7,3	6,4	5,3
- <i>Porcentagem da população residente total</i> <i>Percentage of total resident population</i>	0,0	0,0	0,0	0,1	0,2	0,3	0,3	0,3	0,4	0,3	0,3	0,3	0,3	0,3	0,3	0,3	0,3
<i>Por memória:</i> <i>Memo:</i>																	
<i>População estrangeira residente (milhares)</i> <i>Foreign resident population (thousands)</i>	207,6	263,3	274,6	332,1	436,0	440,3	454,2	445,3	436,8	417,0	401,3	395,2	388,7	397,7	421,7	480,3	590,3
<i>População residente de Portugal (milhares)</i> <i>Resident population of Portugal (thousands)</i>	10 330,8	10 494,7	10 512,0	10 532,6	10 553,3	10 563,0	10 573,5	10 572,7	10 542,4	10 487,3	10 427,3	10 374,8	10 341,3	10 309,6	10 291,0	10 276,6	10 295,9

População do país (ou agregado de países) residente em Portugal, por género
Population of the country (or aggregate of countries), resident in Portugal, by gender

■ H (M) □ M (F) HM (MF)



Roménia
Romania

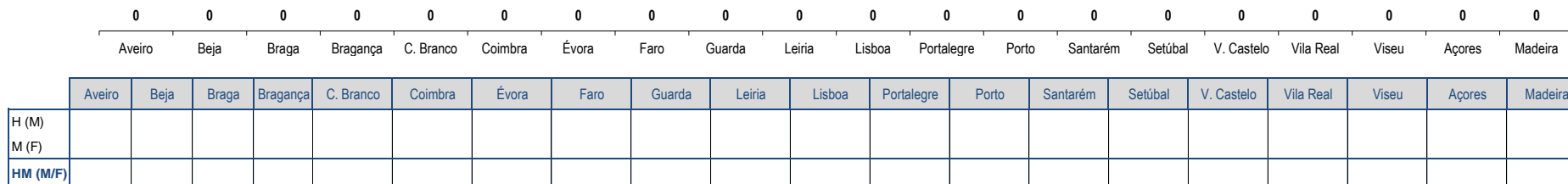
Ranking na comunidade imigrante em 2019
Ranking in the immigrant community in 2019

4

Distribuição da população do país (ou agregado de países) residente em Portugal em 2019
por distritos do Continente, Açores e Madeira e por género

Distribution of the population of the country (or aggregate of countries) resident in Portugal in 2019
Continental districts, Azores and Madeira, by gender

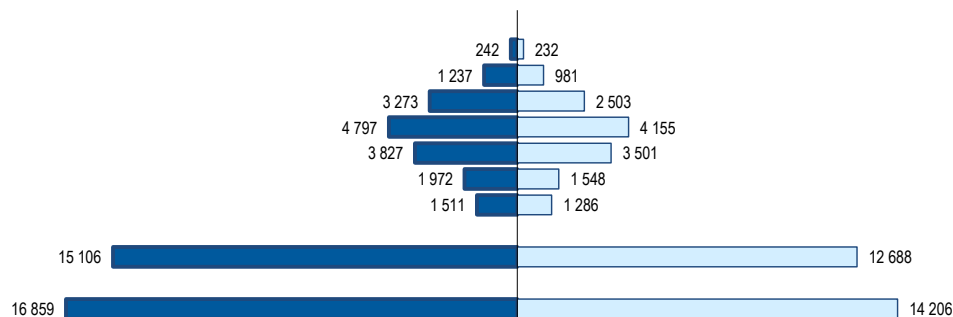
■ H (M) ■ M (F)



População do país (ou agregado de países) residente em Portugal
por grupo etário e género, em 2019

Population of the country (or aggregate of countries) resident in Portugal by age group and gender, 2019

□ M (F) ■ H (M)



	Peso Weight		
	HM (M/F)	H (M)	M (F)
65+	1,5%	1,4%	1,6%
55-64	7,1%	7,3%	6,9%
45-54	18,6%	19,4%	17,6%
35-44	28,8%	28,5%	29,2%
25-34	23,6%	22,7%	24,6%
15-24	11,3%	11,7%	10,9%
0-14	9,0%	9,0%	9,1%
15 - 64	89,5%	89,6%	89,3%
Total	100,0%	100,0%	100,0%

Fonte: GEE, a partir de dados de base do SEF - Serviço de Estrangeiros e Fronteiras e INE - Instituto Nacional de Estatística (população residente).

Source: GEE, according to data from SEF - Serviço de Estrangeiros e Fronteiras and INE - Instituto Nacional de Estatística (resident population).

Roménia
Romania

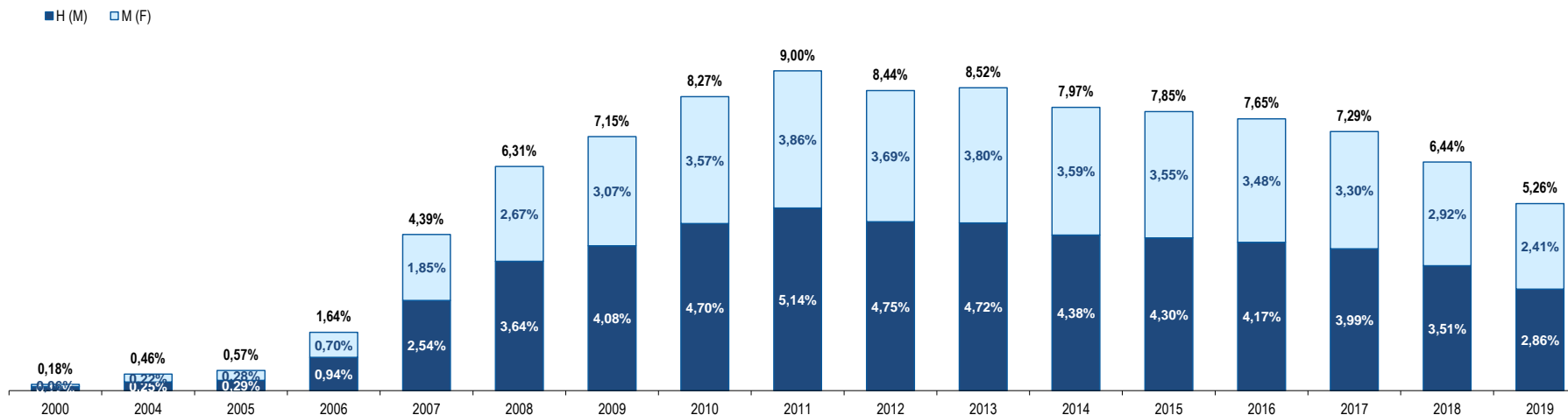
Ranking na comunidade imigrante em 2019

4

Ranking in the immigrant community in 2019

Peso da população residente do país (ou agregado de países) na população estrangeira residente, por género

Weight of the population of the country (or aggregate of countries) in foreign resident population, by gender



Principais nacionalidades dos imigrantes e peso do país (ou agregado de países) no total dos imigrantes residentes em Portugal em 2019

Main immigrant's nationalities and weight of the country (or aggregate of countries) in the total of immigrants in Portugal in 2019

